



**Amt Crivitz Amt der Zukunft**

## **Gemeinde Längen Brütz**

<b>Beschlussvorlage</b>	<b>Vorlage-Nr:</b> BV LaB GV 068/17 <b>Datum:</b> 14.07.2017 <b>Status:</b> öffentlich
<b>Jahresabschluss der Gemeinde Längen Brütz Haushaltsjahr 2012</b>	
<b>Fachbereich:</b> Rechnungsprüfung <b>Sachbearbeiter/-in:</b> Herr Rachau	

Beratungsfolge (Zuständigkeit)	Sitzungstermin
Gemeindevertretung Gemeinde Längen Brütz (Entscheidung)	06.09.2017

### **Sachverhaltsdarstellung:**

Gemäß § 60 Abs. 5 KV M-V ist der geprüfte Jahresabschluss durch die Gemeindevertretung zu beschließen und in einem gesonderten Beschluss der Bürgermeister zu entlasten.

Unter Verweis auf den Prüfvermerk des hauptamtlichen Rechnungsprüfers, erteilte der Rechnungsprüfungsausschuss des Amtes Crivitz, in seiner Sitzung vom 13.07.2017, dem Jahresabschluss 2012 der Gemeinde Längen Brütz den eingeschränkten Bestätigungsvermerk und empfiehlt der Gemeindevertretung der Gemeinde Längen Brütz, den vorliegenden Jahresabschluss zum 31.12.2012 zu beschließen.

### **Finanzielle Auswirkungen:**

Keine

### **Anlage/n:**

Jahresabschluss 2012 der Gemeinde Längen Brütz mit den Anlagen  
Prüfvermerk hauptamtlicher Rechnungsprüfer  
Prüfbericht RPA Amt Crivitz

### **Beschlussvorschlag 1:**

Die Gemeindevertretung der Gemeinde Längen Brütz beschließt den vorliegenden Jahresabschluss der Gemeinde Längen Brütz zum 31.12.2012.

### **Beschlussvorschlag 2:**

Die Gemeindevertretung der Gemeinde Längen Brütz erteilt dem Bürgermeister die Entlastung zum Jahresabschluss 2012.

**Bericht über die Prüfung des Jahresabschlusses zum  
31.12.2012**

**der Gemeinde Langen Brütz**

**durch den**

**Rechnungsprüfungsausschuss des Amtes Crivitz**

- 1. Auftrag und Auftragsdurchführung**
- 2. Bestätigungsvermerk**
- 3. Vorschlag zur Feststellung des Jahresabschlusses**
- 4. Anlagen**

## **1. Auftrag und Auftragsdurchführung**

Aufgrund der Umstellung des gemeindlichen Rechnungswesens auf die Doppik wurde für die Gemeinde Langen Brütz zum 31.12.2012 ein Jahresabschluss erstellt. Gemäß § 1 Abs. 4 Kommunalprüfungsgesetz (KPG M-V) erfolgt die örtliche Prüfung durch den Rechnungsprüfungsausschuss der Gemeinde. Die Gemeinde Langen Brütz hat gemäß § 1 Abs. 2 KPG M-V i.V.m der Hauptsatzung der Gemeinde Langen Brütz dem Rechnungsprüfungsausschuss des Amtes Crivitz (RPA) die Prüfung der Jahresabschlüsse übertragen.

Der Prüfbericht dient der Berichterstattung an die Gemeindevertretung und bildet die Grundlage für die Empfehlung des RPA zur Beschlussfassung.

Auf der Sitzung am 13.07.2017 erörterte der Rechnungsprüfungsausschuss den vom hauptamtlichen Rechnungsprüfer erarbeiteten Bericht über die Jahresabschlussprüfung.

Der Rechnungsprüfungsausschuss hat sich davon überzeugt, dass die Qualität der Arbeit des hauptamtlichen Rechnungsprüfers den Zwecken der Prüfung des Jahresabschlusses genügt. Der Rechnungsprüfungsausschuss hat sich den vom Rechnungsprüfer getroffenen Feststellungen angeschlossen.

Die Ausschussmitglieder hinterfragten, weshalb die durchzuführenden Änderungen erst im Rahmen des Jahresabschlusses 2013 vorgenommen werden. Der Fachbereich erläuterte den mit den Änderungen einhergehenden Verwaltungsaufwand. Neben umfangreichen Korrekturbuchungen wären auch die Zahlen und der Anhang zum Jahresabschluss 2012 anzupassen. Eine Korrektur im Rahmen des Jahresabschluss 2013 bedarf wesentlich weniger Zeitaufwand. Der RPA hat keine Einwände gegen eine Korrektur im Folgejahr.

Der Rechnungsprüfungsausschuss hält die Höhe des Hundesteuersatzes der Gemeinde Langen Brütz nicht für geeignet um die damit verbundenen Verwaltungskosten zu decken. Er empfiehlt der Gemeindevertretung Langen Brütz daher die Anpassung der Satzung auf den Amtsdurchschnitt und verweist insoweit auf die Ausführungen im Prüfungsvermerk des Rechnungsprüfers.

## **2. Bestätigungsvermerk**

Gemäß § 1 Abs. 4 KPG M-V obliegt die örtliche Prüfung dem Rechnungsprüfungsausschuss des Amtes. Die örtliche Prüfung umfasst gemäß § 3 Abs. 1 Nr. 1, 3 bis 5 und 8 KPG die Prüfung der Jahresabschlüsse.

Aufgrund dieser rechtlichen Bestimmungen wurde der Jahresabschluss der

### **Gemeinde Langen Brütz**

zum Bilanzstichtag 31. Dezember 2012 sowie dessen Anhang geprüft.

Das Rechnungswesen und der Jahresabschluss sowie die Anlagen zum Jahresabschluss gemäß § 60 KV M-V und der §§ 24 bis 53 GemHVO-Doppik wurden von der Verwaltung unter der Gesamtverantwortung des Bürgermeisters erstellt. Aufgabe der Rechnungsprüfung war es eine Beurteilung über den Jahresabschluss sowie die Anlagen zum Jahresabschluss unter Einbeziehung des Rechnungswesens abzugeben.

Bei der Festlegung der Prüfungshandlungen wurden die Kenntnisse über das wirtschaftliche und rechtliche Umfeld der Gemeinde Langen Brütz sowie die Erwartungen über mögliche Fehler berücksichtigt.

Die Prüfung umfasste die Beurteilung der angewandten Bilanzierungsgrundsätze und der wesentlichen Einschätzungen der Verwaltung der Gemeinde Langen Brütz sowie die Würdigung der Gesamtdarstellung des Jahresabschlusses und der Anlagen zum Jahresabschluss.



Wesentliche Beanstandungen ergeben sich im Bereich folgender Posten des Anlagevermögens, der Sonderposten und der Ergebnisrechnung:

0139 – Geleistete Investitionszuschüsse

2319 – Sonderposten aus Zuwendungen für Investitionen

2329 – Sonderposten aus Beiträgen und Entgelten

52338 - Aufwendungen für Unterhaltung und Bewirtschaftung von Straßen, Wegen, Plätzen u. Verkehrslenkungsanlagen

Entsprechend den Ausführungen im Leitfaden zur Jahresabschlussprüfung ist eine Einschränkung des Bestätigungsvermerks geboten, wenn der Rechnungsprüfungsausschuss mit hinreichender Sicherheit zu dem Prüfungsurteil gelangt, dass wesentliche Beanstandungen gegen abgrenzbare Teile der Rechnungslegung zu erheben sind.

Zur Feststellung seiner relativen Bedeutung ist der Mangel in Beziehung zu geeigneten Größen zu setzen und in Bezug auf seine Auswirkung auf die Beurteilung der Vermögens-, Finanz- und Ertragslage der Gemeinde zu würdigen. Hinsichtlich der Wesentlichkeit wird auf die Ausführungen zu den einzelnen Positionen im Prüfvermerk des hauptamtlichen Rechnungsprüfers verwiesen.

Der Bestätigungsvermerk ist nur dann einzuschränken, wenn zum Zeitpunkt des Abschlusses der Prüfung ein zu einer wesentlichen Beanstandung führender Mangel noch vorliegt. Werden fehlerhafte Ansatz-, Gliederungs- oder Bewertungsentscheidungen sowie Anhangs- oder Rechenschaftsberichtsangaben bis zur Beendigung der Prüfung korrigiert, führt dies nicht zu einer Einschränkung des Bestätigungsvermerks.


Da in vorliegenden Fällen eine Korrektur erst im Rahmen des Jahresabschlusses 2013 vorgesehen ist, wird der Mangel bis zur Beendigung der Prüfung noch vorliegen.

In den weiteren Bereichen entspricht der Jahresabschluss und die den Jahresabschluss erläuternden Anlagen den Vorschriften des § 60 KV M-V und der §§ 24 bis 48 sowie der §§ 50 bis 53 GemHVO-Doppik sowie den sie ergänzenden Satzungen und sonstigen ortsrechtlichen Bestimmungen. Der Jahresabschluss vermittelt insoweit unter Beachtung der Grundsätze ordnungsmäßiger Buchführung ein den tatsächlichen Verhältnissen entsprechendes Bild der Vermögens-, Finanz- und Ertragslage der Gemeinde Langen Brütz.

Der RPA erteilt dem Jahresabschluss zum 31.12.2012 der Gemeinde Langen Brütz den

**eingeschränkten Bestätigungsvermerk.**

Crivitz, 14.07.2017  
\_\_\_\_\_  
Ort / Datum


  
\_\_\_\_\_  
Unterschrift  
Hans-Joachim Merthen  
Vorsitzender Rechnungsprüfungsausschuss  
des Amtes Crivitz

### 3. Vorschlag zur Feststellung des Jahresabschlusses

Die Prüfung des Jahresabschlusses der Gemeinde Langen Brütz zum 31.12.2012 hat zu Beanstandungen in abgrenzbaren Bereichen geführt. Der RPA hat deshalb dem Jahresabschluss einschließlich Anhang den eingeschränkten Bestätigungsvermerk erteilt.

**Der RPA des Amtes Crivitz empfiehlt der Gemeindevertretung der Gemeinde Langen Brütz, den vorliegenden Jahresabschluss zum 31. Dezember 2012 zu beschließen.**

Crivitz, 14.07.2017  
\_\_\_\_\_  
Ort / Datum

  
\_\_\_\_\_  
Unterschrift  
Hans-Joachim Merthen  
Vorsitzender Rechnungsprüfungsausschuss  
des Amtes Crivitz

### 4. Anlagen

Jahresabschluss der Gemeinde Langen Brütz zum 31.12.2012 nebst Anhang und Prüfvermerk des hauptamtlichen Rechnungsprüfers.

# Jahresabschluss Gemeinde Langen Brütz

zum 31.12.2012  
mit Anhang und Anlagen

## Inhalt:

1. Bilanz
2. Anhang
3. Ergebnisrechnung
4. Finanzrechnung
5. Teilrechnung
6. Anlagenübersicht
7. Forderungsübersicht
8. Verbindlichkeitenübersicht
9. Übersicht über die über das Ende des Haushaltsjahres hinaus geltenden Haushaltsermächtigungen.



Aktiva						Bilanz zum 31. Dezember 2012 der Gemeinde Langen Brütz						Passiva		
Posten	Bezeichnung	Verweis auf Anhang (lfd. Nr.)	01. Januar Eröffnungs-bilanz	31. Dezember <i>Haushalts-jahr</i>	Veränderung gegenüber der Eröffnungs-bilanz	Posten	Bezeichnung	Verweis auf Anhang (lfd. Nr.)	01. Januar Eröffnungs-bilanz	31. Dezember <i>Haushalts-jahr</i>	Veränderung gegenüber der Eröffnungs-bilanz			
			in €						in €					
1	Anlagevermögen		2.037.200,58	2.191.399,88	154.199,30	1	Eigenkapital		1.538.273,84	1.506.813,94	-31.459,90			
1.1	Immaterielle Vermögensgegenstände		0,00	21.421,30	21.421,30	1.1	Kapitalrücklage		1.538.273,84	1.418.446,62	-119.827,22			
1.1.1	Gewerbliche Schutzrechte und ähnliche Rechte und Werte sowie Lizenzen an solchen Rechten und Werten		0,00	0,00	0,00	1.1.1	Allgemeine Kapitalrücklage		1.454.348,54	1.325.616,88	-128.731,66			
						1.1.2	Zweckgebundene Kapitalrücklagen		83.925,30	92.829,74	8.904,44			
1.1.2	Geleistete Zuwendungen		0,00	0,00	0,00	1.2	Zweckgebundene Ergebnisrücklagen		0,00	0,00	0,00			
1.1.3	Gezahlte Investitionszuschüsse		0,00	21.421,30	21.421,30	1.2.1	Rücklagen für Belastungen aus dem kommunalen Finanzausgleich		0,00	0,00	0,00			
1.1.4	Geschäfts- oder Firmenwert		0,00	0,00	0,00	1.2.2	Sonstige zweckgebundene Ergebnisrücklagen		0,00	0,00	0,00			
1.1.5	Geleistete Anzahlungen auf immaterielle Vermögensgegenstände		0,00	0,00	0,00	1.3	Ergebnisvortrag		0,00	0,00	0,00			
1.2	Sachanlagen		2.018.698,66	2.151.475,66	132.777,00	1.4	Jahresüberschuss/Jahresfehlbetrag		0,00	88.367,32	88.367,32			
1.2.1	Wald, Forsten		6.185,94	6.185,94	0,00	1.5	Nicht durch Eigenkapital gedeckter Fehlbetrag		0,00	0,00	0,00			
1.2.2	Sonstige unbebaute Grundstücke und grundstücksgleiche Rechte		229.114,08	301.636,76	72.522,68	2	Sonderposten		737.790,72	865.783,54	127.992,82			
1.2.3	Bebaute Grundstücke und grundstücksgleiche Rechte		419.795,89	457.477,18	37.681,29	2.1	Sonderposten zum Anlagevermögen		637.345,86	765.338,68	127.992,82			
1.2.4	Infrastrukturvermögen		1.251.652,35	1.194.725,02	-56.927,33	2.1.1	Sonderposten aus Zuwendungen		479.494,12	485.805,39	6.311,27			
1.2.5	Bauten auf fremdem Grund und Boden		0,00	0,00	0,00	2.1.2	Sonderposten aus Beiträgen und ähnlichen Entgelten		122.851,74	116.169,72	-6.682,02			
1.2.6	Kunstgegenstände, Denkmäler		0,00	0,00	0,00	2.1.3	Sonderposten aus Anzahlungen für Anlagevermögen		35.000,00	163.363,57	128.363,57			
1.2.7	Maschinen, technische Anlagen, Fahrzeuge		4,00	4,00	0,00	2.2	Sonderposten für den Gebührenausgleich		0,00	0,00	0,00			
1.2.8	Betriebs- und Geschäftsausstattung		2.230,32	1.508,39	-721,93	2.3	Sonderposten mit Rücklageanteil		0,00	0,00	0,00			
1.2.9	Pflanzen und Tiere		0,00	0,00	0,00	2.4	Sonstige Sonderposten		100.444,86	100.444,86	0,00			
1.2.10	Geleistete Anzahlungen auf Sachanlagen, Anlagen im Bau		109.716,08	189.938,37	80.222,29	3	Rückstellungen		35.450,00	73.287,02	37.837,02			
1.3	Finanzanlagen		18.501,92	18.502,92	1,00	3.1	Rückstellungen für Pensionen und ähnliche Verpflichtungen		0,00	0,00	0,00			
1.3.1	Anteile an verbundenen Unternehmen		0,00	0,00	0,00	3.2	Steuerrückstellungen		0,00	0,00	0,00			
1.3.2	Ausleihungen an verbundene Unternehmen		0,00	0,00	0,00	3.3	Sonstige Rückstellungen		35.450,00	73.287,02	37.837,02			
1.3.3	Beteiligungen		0,00	0,00	0,00	4	Verbindlichkeiten		177.024,14	192.113,45	15.089,31			
1.3.4	Ausleihungen an Unternehmen, mit denen ein Beteiligungsverhältnis besteht		0,00	0,00	0,00	4.1	Anleihen		0,00	0,00	0,00			
1.3.5	Sondervermögen mit Sonderrechnung, Zweckverbände, Anstalten des öffentlichen Rechts, rechtsfähige kommunale Stiftungen		18.501,92	18.502,92	1,00	4.2	Verbindlichkeiten aus Kreditaufnahmen		0,00	0,00	0,00			
1.3.6	Ausleihungen an Sondervermögen mit Sonderrechnung, Zweckverbände, Anstalten des öffentlichen Rechts, rechtsfähige kommunale Stiftungen		0,00	0,00	0,00	4.2.1	Verbindlichkeiten aus Kreditaufnahmen für Investitionen und Investitionsförderungsmaßnahmen		0,00	0,00	0,00			
1.3.7	Sonstige Wertpapiere des Anlagevermögens		0,00	0,00	0,00	4.2.2	Verbindlichkeiten aus Kreditaufnahmen zur Sicherung der Zahlungsfähigkeit		0,00	0,00	0,00			
1.3.8	Anteilige Rücklagen der Versorgungskassen zur Abdeckung von Pensionsverpflichtungen		0,00	0,00	0,00	4.3	Verbindlichkeiten aus Vorgängen, die Kredit-aufnahmen wirtschaftlich gleichkommen		0,00	0,00	0,00			
1.3.9	Sonstige Ausleihungen		0,00	0,00	0,00	4.4	Erhaltene Anzahlungen auf Bestellungen		0,00	0,00	0,00			
2	Umlaufvermögen		451.338,12	446.787,57	-4.550,55	4.5	Verbindlichkeiten aus Lieferungen und Leistungen		3.250,00	38.748,89	35.498,89			
2.1	Vorräte		0,00	0,00	0,00	4.6	Verbindlichkeiten aus Transferleistungen		0,00	0,00	0,00			
2.1.1	Roh-, Hilfs- und Betriebsstoffe		0,00	0,00	0,00	4.7	Verbindlichkeiten gegenüber verbundenen Unternehmen		0,00	0,00	0,00			
2.1.2	Unfertige Erzeugnisse, unfertige Leistungen		0,00	0,00	0,00	4.8	Verbindlichkeiten gegenüber Unternehmen, mit denen ein Beteiligungsverhältnis besteht		0,00	0,00	0,00			
2.1.3	Fertige Erzeugnisse, fertige Leistungen und Waren			0,00	0,00	4.9	Verbindlichkeiten gegenüber Sondervermögen mit Sonderrechnung, Zweckverbänden, Anstalten des öffentlichen Rechts, rechtsfähigen kommunalen Stiftungen		0,00	4,77	4,77			
2.1.4	Geleistete Anzahlungen auf Vorräte		0,00	0,00	0,00	4.10	Verbindlichkeiten gegenüber dem sonstigen öffentlichen Bereich		173.514,72	152.621,43	-20.893,29			
2.2	Forderungen und sonstige Vermögensgegenstände		451.338,12	446.787,57	-4.550,55	4.10.1	Verbindlichkeiten aus dem gemeinsamen Zahlungsmittelbestand		0,00	0,00	0,00			
2.2.1	Öffentlich-rechtliche Forderungen, Forderungen aus Transferleistungen		12.995,59	6.972,94	-6.022,65	4.10.2	Sonstige Verbindlichkeiten gegenüber dem sonstigen öffentlichen Bereich		173.514,72	152.621,43	-20.893,29			
2.2.2	Privatrechtliche Forderungen aus Lieferungen und Leistungen		0,00	-214,00	-214,00	4.11	Sonstige Verbindlichkeiten		259,42	738,36	478,94			
2.2.3	Forderungen gegen verbundene Unternehmen		0,00	0,00	0,00	5	Rechnungsabgrenzungsposten		0,00	189,50	189,50			
2.2.4	Forderungen gegen Unternehmen, mit denen ein Beteiligungsverhältnis besteht		0,00	0,00	0,00	5.1	Grabnutzungsentgelte		0,00	189,50	189,50			
2.2.5	Forderungen gegen Sondervermögen mit Sonderrechnung, Zweckverbände, Anstalten des öffentlichen Rechts, rechtsfähige kommunale Stiftungen		0,00	4.476,77	4.476,77	5.2	Anzahlungen auf Grabnutzungsentgelte		0,00	0,00	0,00			
2.2.6	Forderungen gegen den sonstigen öffentlichen Bereich		438.342,53	435.551,86	-2.790,67	5.3	Sonstige		0,00	0,00	0,00			
2.2.6.1	Forderungen aus dem gemeinsamen Zahlungsmittelbestand*		350.345,31	345.799,68	-4.545,63	6	Passive latente Steuern		0,00	0,00	0,00			
2.2.6.2	Sonstige Forderungen gegen den sonstigen öffentlichen Bereich		87.997,22	89.752,18	1.754,96									
2.2.7	Sonstige Vermögensgegenstände		0,00	0,00	0,00									
2.3	Wertpapiere des Umlaufvermögens		0,00	0,00	0,00									
2.3.1	Anteile an verbundenen Unternehmen		0,00	0,00	0,00									
2.3.2	Anteile an Unternehmen, mit denen ein Beteiligungsverhältnis besteht		0,00	0,00	0,00									
2.3.3	Sonstige Wertpapiere des Umlaufvermögens		0,00	0,00	0,00									
2.4	Kassenbestand, Bundesbankguthaben, Guthaben bei der Europäischen Zentralbank, Guthaben bei Kreditinstituten und Schecks (liquide Mittel)		0,00	0,00	0,00									
3	Rechnungsabgrenzungsposten		0,00	0,00	0,00									
3.1	Disagio		0,00	0,00	0,00									
3.2	Sonstige Rechnungsabgrenzungsposten		0,00	0,00	0,00									
4	Aktive latente Steuern		0,00	0,00	0,00									
5	Nicht durch Eigenkapital gedeckter Fehlbetrag		0,00	0,00	0,00									
	Bilanzsumme		2.488.538,70	2.638.187,45	149.648,75		Bilanzsumme		2.488.538,70	2.638.187,45	149.648,75			

\* Entspricht den liquiden Mitteln einer amtsfreien Gemeinde.

## 2. Anhang zum Jahresabschluss 2012

<b>- Bilanzsumme:</b>	<b>2.638.187,45 €</b>
<b>- Anlagevermögen:</b>	<b>2.191.399,88 €</b>
- Investitionen:	226.545,41 €
- Abschreibungen:	64.054,61 €
<b>- Eigenkapital:</b>	<b>1.506.813,94 €</b>
<b>- Verbindlichkeiten:</b> (darunter keine Investitions- u. Liquiditätskredite)	<b>192.113,45 €</b>
<b>- Jahresergebnis:</b>	
- der Ergebnisrechnung:	88.367,32 €
- der Finanzrechnung:	15.830,74 €
<b>- Pro-Kopf-Verschuldung</b> (473 Einwohner, Stand: 31.12.2012)	<b>406,16 €</b>
<b>- Aufwendungen laufende Verwaltungstätigkeit je Einwohner</b>	<b>1.058,79 €</b>
<b>- Investitionen je Einwohner</b>	<b>478,95 €</b>
<b>- tariflich Beschäftigte und Beamte</b> (Vollzeitäquivalente – VzÄ)	<b>0,00</b>

## **A. Allgemeine Hinweise und Rechtsgrundlagen**

Die Gemeinde hat gemäß § 60 KV M-V für den Schluss eines jeden Haushaltsjahres einen Jahresabschluss aufzustellen, in dem das Ergebnis der Haushaltswirtschaft und des Haushaltsjahres nachzuweisen ist.

Dabei sind insbesondere die §§ 42 bis 53 GemHVO zu beachten. Der Abschluss wurde, sofern noch möglich und geboten, nach den geltenden Vorschriften der GemHVO vom 06.06.2016 aufgestellt.

Ein Rechenschaftsbericht nach § 49 GemHVO wurde gemäß dem rechtsaufsichtlichem Hinweis des Ministeriums für Inneres und Sport Mecklenburg-Vorpommern mit Schreiben vom 30.01.2015 nicht erstellt.

Der Jahresabschluss und der Anhang haben zum Bilanzstichtag unter Beachtung der Grundsätze ordnungsmäßiger Buchführung ein den tatsächlichen Verhältnissen entsprechendes Bild der Vermögens- und Schuldenlage der Gemeinde zu vermitteln.

Die Gliederung der Schlussbilanz, der Ergebnisrechnung und der Finanzrechnung erfolgte nach den vorgeschriebenen Gliederungsschemata.

Die Bilanzierungs- und Bewertungsmethoden wurden gegenüber der Eröffnungsbilanz nicht verändert.

## **B. Bilanzierungs- und Bewertungsmethoden**

Die Bewertung des Anlagevermögens erfolgte grundsätzlich mit den Anschaffungs- oder Herstellungskosten (AHK) vermindert um Abschreibungen oder vermehrt um Zuschreibungen für die Zeit der Nutzung bis zum Bewertungsstichtag = fortgeführte AHK (§ 33 ff GemHVO-Doppik M-V). Ergänzend wurde der Leitfaden zur Bilanzierung und Bewertung des kommunalen Vermögens des Innenministeriums Mecklenburg-Vorpommern berücksichtigt.

Konnten die AHK nicht oder nicht mit einem vertretbaren Zeitaufwand ermittelt werden, wurde ein Ersatzwert auf der Grundlage geschätzter historischer AHK bestimmt.

Die Ermittlung der Wertminderung durch Abschreibungen wurde gemäß § 34 GemHVO-Doppik anhand der landeseinheitlichen Abschreibungstabelle des Landes Mecklenburg-Vorpommern vorgenommen.

Für alle seit dem 01.07.1990 neu erstellten Gebäude erfolgte die Bewertung nach den AHK. Gleiches gilt für Gebäude, die so grundlegend saniert wurden, dass es einem Neubau gleichkam.

Abnutzbare bewegliche Vermögensgegenstände des Anlagevermögens, deren Wert 410 € ohne Umsatzsteuer nicht übersteigt, werden grundsätzlich gemäß § 34 Abs. 5 GemHVO-Doppik im Jahre ihrer Anschaffung voll abgeschrieben.

Forderungen wurden jeweils mit ihrem Nominalwert angesetzt. Verbindlichkeiten mit ihrem Rückzahlungsbetrag. Die Rückstellungen wurden gem. § 35 GemHVO-Doppik mit dem Betrag ihrer voraussichtlichen Inanspruchnahme gebildet und beinhalten alle erkennbaren Risiken und ungewisse Verpflichtungen in angemessener Höhe.

## **C. Erläuterung der einzelnen Bilanzpositionen**

Die Bilanz gliedert sich in Aktiva und Passiva. Auf der Aktivseite wird das Vermögen der Gemeinde ausgewiesen, auf der Passivseite dessen Finanzierung. Die Bilanzsumme der Schlussbilanz 2012 der Gemeinde Langen Brütz beträgt 2.638.187,45 €.

Nachfolgend werden die Bilanzpositionen, soweit sie belegt sind, erläutert.

## **C.1 Aktiva**

### **Anlagevermögen**

<b>Posten 1</b>	<b>Anlagevermögen</b>	Wert zur EB:	2.037.200,58 €
		Restbuchwert:	2.191.399,88 €

Der Wert des Anlagevermögens ist im Vergleich zur Eröffnungsbilanz um 154.199,30 € gestiegen. Die Differenz setzt sich aus den nachfolgend erläuterten Positionen zusammen. Positionen ohne wertmäßige Veränderungen zur Eröffnungsbilanz werden grundsätzlich nicht aufgeführt bzw. erläutert.

<b>Posten 1.1</b>	<b>Immaterielle Vermögensgegenstände</b>	Wert zur EB:	0,00 €
		Restbuchwert:	21.421,30 €

Die Bilanz weist eine Mehrung der Immateriellen Vermögensgegenstände in Höhe von 21.421,30 € im Vergleich zum Beginn des Jahres aus. Dieser Wert resultiert ausschließlich aus einem geleisteten Investitionszuschuss für eine auf der Kreisstraße K4 befindlichen Brücke, welcher dem Posten 1.1.3 zuordenbar ist.

<b>Posten 1.2</b>	<b>Sachanlagen</b>	Wert zur EB:	2.018.698,66 €
		Restbuchwert:	2.151.475,66 €

Das Sachanlagevermögen wird mit einem um 132.777,00 € höheren Wert gegenüber der Eröffnungsbilanz ausgewiesen. Die Veränderung ergibt sich aus dem Erwerb bzw. der Veräußerung und den Aufwendungen für die Abschreibung der Sachanlagen. Die Abschreibungen erfolgten gemäß § 34 GemHVO-Doppik über die vorgeschriebenen Nutzungsdauern der Anlagegüter (lineare Abschreibung).

<b>Posten 1.2.2</b>	<b>Sonstige unbebaute Grundstücke und grundstücksgleiche Rechte</b>	Wert zur EB:	229.114,08 €
		Restbuchwert:	301.636,76 €

Der Posten sonstige unbebaute Grundstücke und grundstücksgleiche Rechte umfasst sowohl den Zugang als auch den Abgang von Grund und Boden. Die Position enthält Grünflächen, Ackerland, Strandflächen und Bauland im Sinne von sonstigen unbebauten Grundstücken und verzeichnet in Summe eine Wertmehrung von 72.522,68 €. Im Wesentlichen ist der Wert auf den Zugang von Landwirtschaftlichen Flächen i.H.v. 105.174,00 € und auf der Reduzierung von Ackerland um 32.387,16 € zurückzuführen.

<b>Posten 1.2.3</b>	<b>Bebaute Grundstücke und grundstücksgleiche Rechte</b>	Wert zur EB:	419.795,89 €
		Restbuchwert:	457.477,18 €

Die Werte der bebauten Grundstücke einschließlich der Bebauung und der Außenanlagen sind in dieser Position zusammengefasst. Die wertmäßige Veränderung von insgesamt 37.681,29 € ergibt sich aus den laufenden Abschreibungen und der Aktivierung eines Strandgebäudes in Höhe von 44.003,93 €. Das Strandgebäude befand sich zuvor im Bau und wurde mit Datum 30.12.2012 auf den Posten 1.2.3 umbucht. Die Berücksichtigung der AfA erfolgt jedoch erst zum 01.01.2013.

<b>Posten 1.2.4</b>	<b>Infrastrukturvermögen</b>	Wert zur EB:	1.251.652,35 €
		Restbuchwert:	1.194.725,02 €

Die Bilanzposition umfasst die öffentlichen Einrichtungen, die im engeren Sinne eine Grundversorgung für das Leben in der Kommune bilden. Das Infrastrukturvermögen der Gemeinde besteht überwiegend aus den Straßen, Wegen, Straßenbeleuchtung und Brücken. Des Weiteren hier Buswartehäuschen bilanziert. Der Grund und Boden wurde getrennt von den Aufbauten, Einrichtungen, Anlagen usw. bewertet und bilanziert.

Der Wert des Infrastrukturvermögens minimiert sich im Jahr 2012 um 56.927,33 €. Die Veränderung ergibt sich im Gesamten aus den planmäßigen Abschreibungen.

<b>Posten 1.2.8</b>	<b>Betriebs- und Geschäftsausstattung</b>	Wert zur EB:	2.230,32 €
		Restbuchwert:	1.508,39 €

Unter dem Bilanzposten Betriebs- und Geschäftsausstattung (BGA) sind bewegliche Anlagen zu bilanzieren, die nicht unmittelbar einem bestimmten betrieblichen oder kommunalen Zweck dienen. Hierzu zählen in der Gemeinde die Ausstattung der Feuerwehr und des Gemeinderaumes sowie die geringwertigen Vermögensgegenstände (GWG).

Die GWG werden im Anschaffungsjahr voll abgeschrieben. Erinnerungswerte werden für diese nicht ausgewiesen. Im Jahre 2012 verringert sich der Wert der Betriebs- und Geschäftsausstattung um 721,93 €. Diese Veränderung ergibt sich aus der Abschreibung.

<b>Posten 1.2.10</b>	<b>Geleistete Anzahlungen auf Sachanlagen, Anlagen im Bau</b>	Wert zur EB:	109.716,08 €
		Restbuchwert:	189.938,37 €

Der Posten gibt zum einen eine Auskunft über die Anzahlungen noch nicht fertiggestellter Sachanlagen und zum anderen über die bereits entstandenen Herstellungskosten eines noch im Bau befindlichen Vermögensgegenstandes der Sachanlage. Bis zur Fertigstellung eines Vorganges ist der Vermögensgegenstand weder auszuweisen noch abzuschreiben. Nach der Fertigstellung ist das Anlagegut entsprechend umzubuchen.

Die Mehrung zur Eröffnungsbilanz beträgt 80.222,29 €. Die Summe gliedert sich zum Stichtag 31.12.2012 in vier folgende Vorgänge:

Radweg	19.535,75 €
Steganlage	61.447,01 €
Strandhaus Badestelle	-2.009,97 €
Sanitäranlage Badestelle	1.249,50 €

Als Anmerkung ist zu berücksichtigen, dass die negative Position des Strandhauses auf Rechnungen des Jahres 2011 basieren. Die ausgewiesene Mehrung beinhaltet dagegen lediglich Herstellungskosten aus dem Jahr 2012. Hinsichtlich der Aktivierung des Strandhauses zum 30.12.2012 erfolgte eine Umbuchung der gesamt entstandenen Herstellungskosten.

<b>Posten 1.3</b>	<b>Finanzanlagen</b>	Wert zur EB:	18.501,92 €
		Restbuchwert:	18.502,92 €



<b>Posten 1.3.5</b>	<b>Sondervermögen mit Sonderrechnung, Zweckverbänden, Anstalten des öffentlichen Rechts, rechtsfähige kommunale Stiftungen</b>	Wert zur EB:	18.501,92 €
		Restbuchwert:	18.502,92 €

Die Gemeinde ist Mitglied im Kommunalen Anteilseignerverband (KAV) der WEMAG. Diese Mitgliedschaft ist zu bilanzieren. Ihre Bewertung erfolgt mit dem anteiligen Eigenkapital des KAV zum Stichtag 31.12.2007 (unabhängig vom Zeitpunkt der Umstellung auf die Doppik). Das auf die Gemeinde entfallende Eigenkapital bemisst sich nach dem Anteil der Aktien, die der Gemeinde zuzurechnen sind, im Verhältnis zur Gesamtzahl der Aktien des KAV. Nach Mitteilung des KAV vom 16.01.2009 beträgt der Aktienstand zum 31.12.2007 4.498 Aktien, der zu bilanzierende Anteil am Verband beträgt 13.673,92 €. Weiterhin ist die Gemeinde Mitglied im Zweckverband Schweriner Umland. Hier wird ein Anteil am Stammkapital von 500,00 € bilanziert. Darüber hinaus ist die Gemeinde an der Sozialstiftung Ostufer Schweriner See i.H.v. 4.328 EUR beteiligt.

Im laufenden Haushaltsjahr 2012 wurde nachträglich ein Erinnerungswert in Höhe von 1,00 € für den Anteil am Städte- und Gemeindetag bilanziert (gemäß FAQ des NKHR-MV). Auf eine Korrektur zur Eröffnungsbilanz wurde aufgrund der unwesentlichen Höhe der Position verzichtet.

<b>Posten 2</b>	<b>Umlaufvermögen</b>	Wert zur EB:	451.338,12 €
		Restbuchwert:	446.787,57 €

Im Umlaufvermögen werden die Vermögensgegenstände ausgewiesen, die dem Geschäftsbetrieb der Gemeinde nicht dauerhaft dienen. Dazu gehören insbesondere Forderungen und liquide Mittel. Der Wert des Umlagevermögens ist im Vergleich zur Eröffnungsbilanz um 4.550,55 € gesunken. Die Differenz setzt sich aus den nachfolgend erläuterten Positionen zusammen. Positionen ohne wertmäßige Veränderungen zur Eröffnungsbilanz werden grundsätzlich nicht aufgeführt bzw. erläutert.

<b>Posten 2.2</b>	<b>Forderungen und sonstige Vermögensgegenstände</b>	Wert zur EB:	451.338,12 €
		Restbuchwert:	446.787,57 €

Eine Forderung ist der Anspruch gegenüber einem Dritten aus einem Schuldverhältnis. Das Schuldverhältnis kann auf öffentlich-rechtlicher oder privatrechtlicher Grundlage bestehen. Forderungen erlöschen in der Regel durch Zahlung.

Erfahrungsgemäß fällt ein bestimmter Teil der Forderungen aus, deshalb wurde die Werthaltigkeit zum Bilanzstichtag geprüft. Nach dem für das Umlaufvermögen geltenden Niederstwertprinzip sind Forderungen zu vermindern, wenn voraussichtlich davon auszugehen ist, dass sie nicht mehr oder nur noch teilweise eingehen werden. Bei Forderungen, die als uneinbringbar eingeschätzt wurden, wurde eine 100%ige Wertberichtigung durchgeführt (Einzelwertberichtigungen). Eine zusätzliche Pauschalwertberichtigung war nicht erforderlich, da sich aus den übrigen Forderungen keine Risiken für weitere Forderungsverluste ergaben.

Die Forderungen und sonstigen Vermögensgegenstände setzen sich wie folgt zusammen:

<b>Öffentlich-rechtliche Forderungen</b>	<b>7.159,73 €</b>
Einzelwertberichtigungen	- 186,79 €
<b>Privatrechtliche Forderungen aus Lieferungen und Leistungen</b>	<b>- 214,00 €</b>
<b>Forderungen gegen Sondervermögen mit Sonderrechnung, Zweckverbände, Anstalten, kommunale Stiftungen</b>	<b>4.476,77 €</b>
<b>Forderungen gegen den sonstigen öffentlichen Bereich (aus dem gemeinsamen Zahlungsmittelbestand)</b>	<b>345.799,68 €</b>
<b>Sonstige Forderungen gegen den sonstigen öffentlichen Bereich</b>	<b>89.752,18 €</b>
<b>Summe</b>	<b>446.787,57 €</b>

### Erläuterungen zu den Forderungen:

Zum Jahresabschluss wurden Einzelwertberichtigungen i.H.v. 143,79 € für Hundesteuern, Grundsteuer B und Gebühren der WaBo vorgenommen. Zusätzlich erfolgten bereits unterjährig Einzelwertberichtigungen für Hundesteuern (35,00 €) und WaBo Beiträgen (8,00 €), sodass sich für das Haushaltsjahr ein Gesamtwertberichtigungsbetrag von 186,79 € ergibt.

Die öffentlich-rechtlichen Forderungen haben sich im Haushaltsjahr um 6.022,65 € auf 6.972,94 € reduziert.

Bei den privatrechtlichen Forderungen aus Lieferungen u. Leistungen ist ein negativer Betrag i.H.v. – 214,00 € ausgewiesen. Dieser ist als Verbindlichkeit zu sehen. Es handelt es sich um eine Gutschrift aus einem Pachtverhältnis.

Die Forderungen gegenüber dem Sondervermögen mit Sonderrechnung erhöhten sich von 0,00 € auf 4.476,77 €. Im Haushaltsjahr wurden hier insbesondere Forderungen für Konzessionsabgaben gebucht.

Die Forderungen aus dem gemeinsamen Zahlungsmittelbestand (= liquide Mittel der Gemeinde) verringerten sich gegenüber der Eröffnungsbilanz um 4.545,63 € (siehe Punkt E dieses Anhanges „Finanzrechnung“).

Die Forderungen gegenüber dem sonstigen öffentlichen Bereich erhöhten sich um 1.754,96 €. Im Haushaltsjahr wurden hier Forderungen für die Einkommens- und Umsatzsteuer gebucht.

Von den sonstige Forderungen gegen den sonstigen öffentlichen Bereich entfallen 87.977,22 € auf einen Rückzahlungsanspruch für weitergeleitete Fördermittel. Diese ISP-Mittel wurden mangels Inanspruchnahme durch die Gemeinde Langen Brütz an die Gemeinde Leezen übertragen. Im Gegenzug erhielt die Gemeinde Langen Brütz von der Gemeinde Leezen einen Zuschuss für den Radwegebau in gleicher Höhe und wies diesen als Sonderposten aus Anzahlungen aus. Die Vereinbarung zwischen den Gemeinden ist entsprechend dokumentiert.

### C.2 Passiva

<b>Posten 1</b>	<b>Eigenkapital</b>	Wert zur EB:	1.538.273,84 €
		Restbuchwert:	1.506.813,94 €

Das Eigenkapital steht der Gemeinde langfristig (dauerhaft) zur Verfügung. Es ergibt sich aus der Differenz von Vermögen (Aktiva) und Fremdkapital (Sonderposten, Rückstellungen, Verbindlichkeiten und passive Rechnungsabgrenzungsposten).

Das Eigenkapital verteilt sich wie folgt:

Allgemeine Kapitalrücklage	1.325.616,88 €
Zweckgebundene Kapitalrücklage (aus investiven Schlüsselzuweisungen)	92.829,74 €
Jahresüberschuss	88.367,32 €
<b>Summe</b>	<b>1.506.813,94 €</b>

Die allgemeine Kapitalrücklage reduzierte sich um 128.731,66 €. Die Veränderung ergibt sich wie folgt:

Wert EB: 1.454.348,54 €

- (+) 1,00 € Nachbilanzierung Städte- u. Gemeindetag (Vgl. Position 1.3)
- (-) 87.997,22 € Einbuchung Sonderposten aus Rückforderung der an Leezen weitergereichten ISP-Mittel (Vgl. Position 2.2)
- (-) 40.735,44 € Zugang Rückstellung Altfehlbetragsumlage

Restbuchwert: 1.325.616,88 €

Im Jahre 2012 erhielt die Gemeinde investive Schlüsselzuweisungen in Höhe von 8.904,44 €. Gemäß § 18 Abs. 4 GemHVO können diese Mittel, sofern ein Jahresfehlbetrag ausgewiesen wird, zur Deckung der Nettoabschreibung eingesetzt werden. Eine Zuführung zum Jahresergebnis aus der zweckgebundenen Kapitalrücklage fand nicht statt.

Nähere Erläuterungen zum Jahresergebnis können dem Punkt D „Ergebnisrechnung“ dieses Anhangs entnommen werden.

<b>Posten 2</b>	<b>Sonderposten</b>	Wert zur EB:	737.790,72 €
		Restbuchwert:	865.783,54 €

Als Sonderposten werden Zuweisungen und Zuschüsse bilanziert, welche die Gemeinde zur Förderung von Investitionen von anderen staatlichen, öffentlichen bzw. privaten Einrichtungen erhalten hat.

Erhaltene Zuwendungen und Beiträge wurden mit dem Förderbetrag angesetzt und analog des zugehörigen Anlagegutes ertragswirksam aufgelöst (§ 37 Abs. 2 GemHVO).

<b>Posten 2.1</b>	<b>Sonderposten zum Anlagevermögen</b>	Wert zur EB:	637.345,86 €
		Restbuchwert:	765.338,68 €

Die Sonderposten zum Anlagevermögen erhöhen sich gegenüber der Eröffnungsbilanz um 127.992,82 €. Die Bestandsveränderung stellt sich wie folgt dar:

Sonderposten aus Zuwendungen:

- Zugang auf Sonderposten aufgrund von Zuwendungen für Investitionen vom Land von 29.402,65 € (Strandgebäude)
- Abgänge aus der ertragswirksamen Auflösung von Sonderposten in Höhe von 23.091,38 €

Sonderposten aus Beiträgen und ähnlichen Entgelten:

- Abgänge aus der ertragswirksamen Auflösung von Sonderposten in Höhe von 6.682,02 €

Sonderposten aus Anzahlungen für Anlagevermögen:

- Zugang 40.366,35 € geleistete Anzahlung von der EU für die Badestelle
- Zugang 87.997,22 € geleistete Anzahlung von der Gemeinde Leezen (vgl. Posten 1 Korrektur zur EB gegen Eigenkapital)

Sonstige Sonderposten:

- keine Veränderung zur EB

Die folgende Aufstellung zeigt die für die Gemeinde bilanzierten Sonderposten:

Sonderposten aus Zuwendungen	485.805,39 €
Sonderposten aus Beiträgen u. ähnl. Entgelten	116.169,72 €
Sonderposten auf Anzahlungen f. Anlagevermögen	163.363,57 €
Sonstige Sonderposten	100.444,86 €

<b>Posten 3</b>	<b>Rückstellungen</b>	Wert zur EB:	35.450,00 €
		Restbuchwert:	73.287,02 €

Rückstellungen sind ungewisse Verbindlichkeiten und drohende Verluste aus schwebenden Geschäften. Diese sind hinsichtlich ihres Bestehens und/oder der Höhe sowie dem Zeitpunkt nach ungewiss. Sie sind in der Höhe berechnet, die nach angemessener Beurteilung notwendig war. Die Rückstellungen nahmen um 37.837,02 € zu.

<b>Posten 3.3</b>	<b>Sonstige Rückstellungen</b>	Wert zur EB:	35.450,00 €
		Restbuchwert:	73.287,02 €

Gemäß § 25 Landkreisneuordnungsgesetz (LNOG M-V) sollen die neuen Landkreise von den Gemeinden eines aufgelösten Landkreises eine Umlage zur Deckung der übernommenen Altfehlbeträge erheben. Als Korrektur zur Eröffnungsbilanz wurde mit dem Jahresabschluss 2012 eine Rückstellung in Höhe von 40.735,44 € für die Zahlung der Altfehlbetragsumlage gebildet.

Des Weiteren wurde die Rückstellung für die Instandhaltung des 2 WE Wohnhauses Langen Brütz nach Inanspruchnahme i.H.v. 2.898,42 € aufgelöst.

<b>Posten 4</b>	<b>Verbindlichkeiten</b>	Wert zur EB:	177.024,14 €
		Restbuchwert:	192.113,45 €

Verbindlichkeiten sind die Ansprüche Dritter gegenüber der Gemeinde, die aus Kreditaufnahmen für Investitionen, aus Lieferungen und Leistungen, aus Transferleistungen und Sonstigem bestehen.

Die Verbindlichkeiten wurden zum Rückzahlungsbetrag angesetzt (gemäß § 33 Abs. 6 GemHVO).

<b>Posten 4.5</b>	<b>Verbindlichkeiten aus Lieferungen und Leistungen</b>	Wert zur EB:	3.250,00 €
		Restbuchwert:	38.748,89 €

Die Erhöhung resultiert insbesondere aus einen Zuschuss für die Brücke an der Kreisstraße K4.

<b>Posten 4.9</b>	<b>Verbindlichkeiten gegenüber Sondervermögen, Zweckverbänden, Anstalten, Stiftungen</b>	Wert zur EB:	0,00 €
		Restbuchwert:	4,77 €

Hier handelt es sich um die Endabrechnung Wasser 2012 für die Badestelle.

<b>Posten 4.10</b>	<b>Verbindlichkeiten gegenüber dem sonstigen öffentlichen Bereich</b>	Wert zur EB:	173.514,72 €
		Restbuchwert:	152.621,43 €

Die Reduzierung resultiert insbesondere aus der Darlehenstilgung i.H.v. 20.394,75 € für das Feuerwehrgebäude.

<b>Posten 4.11</b>	<b>Sonstige Verbindlichkeiten</b>	Wert zur EB:	1.593,35 €
		Restbuchwert:	633,91 €

Hier sind Verbindlichkeiten gegenüber Organmitgliedern erfasst.

#### **D. Angaben zur Ergebnisrechnung**

Gemäß § 44 Abs. 3 GemHVO sind im Anhang erhebliche Unterschiede zwischen Ergebnisrechnung, den Ergebnissen der Haushaltsvorjahre und der Gesamtermächtigung anzugeben und zu erläutern.

Angaben zu den Ergebnissen aus Haushaltsvorjahren können beim ersten doppischen Jahresabschluss nicht getroffen werden.

Bei der Einhaltung der Planansätze ist zu beachten, dass die Haushaltsplanung ca. 4 Jahre vor Erstellung der Eröffnungsbilanz erfolgte und keine Vorjahres- bzw. Erfahrungswerte aus vorherigen doppelischen Planungen und Abschlüssen bestanden.

Eine Wesentlichkeitsgrenze wurde nicht festgelegt.

Im Vergleich zur Gesamtermächtigung des Haushaltsjahres ergeben sich bei folgenden Posten der Ergebnisrechnung Abweichungen:

Steuern und ähnliche Abgaben	(+) Mehrerträge 8.420,37 €
insbesondere aus dem Gemeindeanteil an der Einkommenssteuer (6.407,98 €) und der Zweitwohnungssteuer (1.585,89 €)	
Zuwendungen, allgemeine Umlagen und sonstige Transfererträge	(+) Mehrerträge 18.375,79 €
Insbesondere aus der Auflösung von Sonderposten aus Zuwendungen und aus Schlüsselzuweisungen	
Öffentlich-rechtliche Leistungsentgelte	(+) Mehrerträge 7.409,63 €
Insbesondere aus Erträgen aus der Auflösung von Sonderposten für Beiträge (6.682,02 €)	
Privatrechtliche Leistungsentgelte	(+) Mehrerträge 3,81 €
Hier sind etwas Pachten u. Mieten verbucht. Die Änderung gegenüber der EB ist unwesentlich.	
Kostenerstattungen und Kostenumlagen	(+) Mehrerträge 455,93 €
insbesondere von privaten Unternehmen	
Sonstige laufende Erträge	(+) Mehrerträge 43.094,75 €
insbesondere aus Grundstücksverkäufen u. geplanter aber nicht in Anspruch genommener Haushaltskonsolidierungsmittel	
<b>Summe laufende Erträge aus Verwaltungstätigkeit</b>	<b>(+) Mehrerträge 77.760,28 €</b>

Personalaufwendungen	(-) Mehraufw. 205,12 €
keine besonders hohen Einzelabweichungen	
Aufwendungen für Sach- und Dienstleistungen	(+) Minderaufw. 35.219,82 €
insbesondere aus der Unterhaltung von Gebäuden (14.791,88 €), Grundstücken (3.155,20 €) und der Kostenerstattung an Gemeinden und Gemeindeverbände (21.318,60 €)	
Abschreibungen auf das Anlagevermögen	(-) Mehraufw. 18.154,61 €
Insbesondere aus Abschreibungen auf das Infrastrukturvermögen (15.476,15 €)	
Zuwendungen, Umlagen und sonstige Transferaufwendungen	(-) Mehraufw. 88,39 €
keine besonders hohen Einzelabweichungen	
Sonstige laufende Aufwendungen	(-) Mehraufw. 6.879,92 €
Fehlerhafte Haushaltsplanung. Es wurden fälschlicherweise negative Aufwendungen geplant (eigentlich Erträge) und nicht in Anspruch genommen.	
<b>Summe laufende Aufwendungen aus Verwaltungstätigkeit</b>	<b>(+) Minderaufwendungen 9.891,78 €</b>

Die Zinserträge und sonstigen Finanzerträge weisen Mehrerträge in Höhe von 679,67 € aus.  
Zinsaufwendungen und sonstige Finanzaufwendungen weisen Minderaufwendungen i.H.v. 35,59 € aus.

Außerordentliche Erträge und Aufwendungen fielen im Plan und Ist nicht an.

Der Jahresüberschuss beträgt 88.367,32 €. Eine das Jahresergebnis verändernde Einstellung oder Entnahme aus Rücklagen gab es nicht. Somit ergibt sich ein bilanzielles positives Ergebnis i.H.v. 88.367,32 €. Gegenüber dem ausgeglichenen Planansatz beträgt die Ergebnisverbesserung somit ebenfalls 88.367,32 €



## E. Angaben zur Finanzrechnung

Gemäß § 45 Abs. 3 GemHVO sind im Anhang erhebliche Unterschiede zwischen der Finanzrechnung, den Ergebnissen der Haushaltsvorjahre und der Gesamtermächtigung anzugeben und zu erläutern.

Angaben zu den Ergebnissen aus Haushaltsvorjahren können beim ersten doppelten Jahresabschluss nicht getroffen werden.

Bei der Einhaltung der Planansätze ist zu beachten, dass die Haushaltsplanung ca. 4 Jahre vor Erstellung der Eröffnungsbilanz erfolgte und keine Vorjahres- bzw. Erfahrungswerte aus vorherigen doppelten Planungen und Abschlüssen bestanden.

Eine Wesentlichkeitsgrenze wurde nicht festgelegt.

Im Vergleich zur Gesamtermächtigung des Haushaltsjahres ergeben sich bei folgenden Posten der Finanzrechnung Abweichungen:

Steuern und ähnliche Abgaben	(+) Mehreinz. 11.108,59 €
insbesondere aus der Grundsteuer A (3.515,68 €), dem Gemeindeanteil an der Einkommenssteuer (4.634,36 €) und Hundesteuer (1.424,78 €)	
Zuwendungen, allgemeine Umlagen und sonstige Transfererträge	(-) Mindereinz. 4.715,59 €
Insbesondere aus Schlüsselzuweisungen vom Land (4.754,59 €)	
Öffentlich-rechtliche Leistungsentgelte	(+) Mehreinz. 1.321,94 €
insbesondere aus der Abwasserbeseitigung (602,54 €) und diversen Benutzungsgebühren	
Privatrechtliche Leistungsentgelte	(+) Mehreinz. 251,58 €
keine der Höhe nach nennenswerten Veränderungen	
Sonstige laufende Einzahlungen	(-) Mindereinz. 356,97 €
insbesondere aus Konzessionen (1.254,64 €)	
<b>Summe laufende Einzahlungen aus Verwaltungstätigkeit</b>	<b>(+) Mehreinzahlungen 8.065,48 €</b>

Personalauszahlungen	(+) Minderaus. 533,24 €
keine besonders hohen Einzelabweichungen	
Auszahlungen für Sach- und Dienstleistungen	(+) Minderaus. 43.114,80 €
insbesondere aus der Unterhaltung von Gebäuden (12.260,75 €), beim Infrastrukturvermögen (7.945,45 €) und der Kostenerstattung an Gemeinden und Gemeindeverbände (21.318,60 €)	
Zuwendungen, Umlagen und sonstige Transferauszahlungen	(-) Mehrausz. 991,99 €
insbesondere aus der Gewerbesteuerumlage (1.031,20 €)	
Sonstige laufende Auszahlungen	(+) Minderaus. 2.738,20 €
Fehlerhafte Haushaltsplanung. Es wurden fälschlicherweise insbesondere negative Auszahlungen geplant (eigentlich Einzahlungen) und nicht in Anspruch genommen.	
<b>Summe laufende Auszahlungen aus Verwaltungstätigkeit</b>	<b>(+) Minderauszahlungen 45.394,25 €</b>

Die Zinseinzahlungen und sonstigen Finanzeinzahlungen weisen Mehreinzahlungen in Höhe von 741,89 € aus. Zinsauszahlungen und sonstige Finanzauszahlungen weisen Minderauszahlungen i.H.v. 35,59 € aus.

Der Saldo der ordentlichen Ein- und Auszahlungen verbessert sich gegenüber der Gesamtermächtigung um 54.237,21 € (Gesamtermächtigung von -61.400,00 €; Ergebnis -7.162,79 €).

Außerordentliche Einzahlungen und Auszahlungen fielen im Plan und Ist nicht an.

Die Summe der Einzahlungen aus Investitionstätigkeit verringert sich gegenüber der Gesamtermächtigung um 308.561,06 €. So waren bei den Einzahlungen aus Investitionszuwendungen 558.100,00 € geplant (davon 470.200 € EU-Mittel) tatsächlich aber nur 78.673,44 € (davon 69.769 € EU-Mittel) im Haushaltsjahr gebucht.

Von den veranschlagten 789.000,00 € Auszahlungen aus Investitionstätigkeiten wurden 226.545,41 € in Anspruch genommen.

### **Liquide Mittel**

Die Forderung aus dem gemeinsamen Zahlungsmittelbestand gegenüber dem Amt betrug zum 31.12.2011 350.345,31 € und zum 31.12.2012 345.799,68 €. Die Gemeinde schließt das Haushaltsjahr 2012 mit einer Abnahme der Forderungen gegenüber dem Amt in Höhe von 4.545,63 € ab. Geplant war die Abnahme der Forderung gegenüber dem Vorjahr i.H.v. 312.700 €. Demnach ergibt sich zwischen der geplanten Abnahme und der tatsächlichen Abnahme der Forderung eine Abweichung im Haushaltsjahr i.H.v. 308.154,37 €.

## **F. Angaben zu den Teilergebnisrechnungen**

Nach § 4 Abs. 10 GemHVO ist in den Teilergebnisrechnungen das Jahresergebnis der Teilhaushalte nach Verrechnung der internen Leistungsbeziehungen und vor Veränderung der Rücklagen darzustellen.

Gemäß § 46 Abs. 2 GemHVO sind im Anhang erhebliche Unterschiede zwischen der Teilergebnisrechnung, den Ergebnissen der Haushaltsvorjahre und der Gesamtermächtigung anzugeben und zu erläutern.

Angaben zu den Ergebnissen aus Haushaltsvorjahren können beim ersten doppelischen Jahresabschluss nicht getroffen werden.

Bei der Einhaltung der Planansätze ist zu beachten, dass die Haushaltsplanung ca. 4 Jahre vor Erstellung der Eröffnungsbilanz erfolgte und keine Vorjahres- bzw. Erfahrungswerte aus vorherigen doppelischen Planungen und Abschlüssen bestanden.

Eine Wesentlichkeitsgrenze wurde nicht festgelegt.

Im Vergleich zur Gesamtermächtigung des Haushaltsjahres ergeben sich in der Teilergebnisrechnung folgende Abweichungen:

<b>Teilhaushalt</b>	<b>Planansatz in EUR</b>	<b>Ergebnis in EUR</b>	<b>Abweichung in EUR</b>
1. Zentrale Dienste und Finanzen	- 7.500,00	143.899,06	151.399,06
2. Ordnungs- und Bauamt	- 226.300,00	- 201.939,31	24.360,69
6. Zentrale Finanzleistungen	233.800,00	146.407,57	- 87.392,43
<b>Gesamtergebnis</b>	<b>0,00</b>	<b>88.367,32</b>	<b>88.367,32</b>

Die Teilergebnisrechnung ist in der Summe identisch mit dem Jahresergebnis.

Im Teilhaushalt 1 erhöhte sich das Ergebnis gegenüber dem Ansatz insbesondere aus dem Verkauf von Grundstücken.

Im Teilhaushalt 2 verringerte sich das Defizit gegenüber dem Ansatz insbesondere aufgrund von Mehrerträgen aus Zuwendungen.

Im Teilhaushalt 6 verringerte sich das Ergebnis gegenüber dem Ansatz insbesondere aufgrund von Mindererträgen bei den sonstigen laufenden Erträgen.

## **G. Angaben zu den Teilfinanzrechnungen**

Nach § 4 Abs. 12 GemHVO ist in der Teilfinanzrechnungen der Finanzmittelüberschuss bzw. Finanzmittelfehlbetrag darzustellen.

Gemäß § 46 Abs. 3 GemHVO sind im Anhang erhebliche Unterschiede zwischen der Teilfinanzrechnung, den Ergebnissen der Haushaltsvorjahre und der Gesamtermächtigung anzugeben und zu erläutern.

Angaben zu den Ergebnissen aus Haushaltsvorjahren können beim ersten doppelischen Jahresabschluss nicht getroffen werden.

Bei der Einhaltung der Planansätze ist zu beachten, dass die Haushaltsplanung ca. 4 Jahre vor Erstellung der Eröffnungsbilanz erfolgte und keine Vorjahres- bzw. Erfahrungswerte aus vorherigen doppelischen Planungen und Abschlüssen bestanden.

Eine Wesentlichkeitsgrenze wurde nicht festgelegt.

Im Vergleich zur Gesamtermächtigung des Haushaltsjahres ergeben sich in der Teilfinanzrechnung folgende Abweichungen:

<b>Teilhaushalt</b>	<b>Planansatz in EUR</b>	<b>Ergebnis in EUR</b>	<b>Abweichung in EUR</b>
1. Zentrale Dienste und Finanzen	- 16.100,00	68.408,67	84.508,67
2. Ordnungs- und Bauamt	- 421.700,00	- 213.165,92	208.534,08
6. Zentrale Finanzleistungen	145.500,00	160.587,99	15.087,99
<b>Gesamtergebnis</b>	<b>- 292.300,00</b>	<b>15.830,74</b>	<b>308.130,74</b>

Die Teilfinanzrechnung ist in der Summe identisch mit dem Jahresmittelüberschuss der Finanzrechnung.

Die Teilhaushalte schließen im Wesentlichen mit einem besseren Ergebnis als ursprünglich geplant ab. Auf eine detaillierte Erläuterung der Abweichungen gegenüber der Planung wird daher verzichtet. Es wird auf die Angaben zur Finanzrechnung verwiesen.

## **H. Sonstige Angaben gemäß § 48 Absatz 2 GemHVO-Doppik**

(es sind nur die für die Gemeinde zutreffenden Angaben aufgeführt)

### **H.1 Mitgliedschaften**

Die Gemeinde ist Mitglied in folgenden Organisationen:

<b>Name der Organisation</b>
Kommunaler Anteilseignerverband der WEMAG
Zweckverband Schweriner Umland
Städte- und Gemeindetag MV
Wasser- und Bodenverband „Obere Warnow“
Tourismusverein Schweriner Seenland

### **Anlagen:**

Muster 5a gemäß § 48 Abs.3 GemHVO (Entwicklung der liquiden Mittel und Kassenkredite)

Muster 12a gemäß § 48 Abs. 1 GemHVO (Übersicht über Erträge und Aufwendungen)

Übersicht über die Zusammensetzung und Entwicklung des Saldos der liquiden Mittel und der Kredite zur Sicherung der Zahlungsfähigkeit im Haushaltsjahr 2012									
Nr.	Gemeinde Langen Brütz	laufende Ein- und Auszahlungen	Ein- und Auszahlungen aus Investitionstätigkeit	durchlaufende Gelder und ungeklärte Zahlungsvorgänge	Summe				
						in €			
						1	2	3	4
1	Forderungen gegenüber dem Amt aus dem Zahlungsmittelbestand zum 31.12. des Haushaltsvorjahres (gemäß § 47 Abs. 4 Nr. 2.2.6.1 GemHVO) (§ 47 Absatz 4 Nummer 2.4 GemHVO-Doppik)				350.345,31				
2	- Verbindlichkeiten gegenüber dem Amt aus dem Zahlungsmittelbestand zum 31.12. des Haushaltsvorjahres (gemäß § 47 Abs. 5 Nr. 4.10.1 GemHVO)				0,00				
3	= <b>Saldo der Forderungen und Verbindlichkeiten gegenüber dem Amt aus dem Zahlungsmittelbestand zum 31.12. des Haushaltsvorjahres</b>	358.512,17	-4.916,86	-3.250,00	350.345,31				
4	+ Korrektur des Vortrages	0,00	0,00	0,00					
5	= <b>Bereinigter Saldo der Forderungen und Verbindlichkeiten gegenüber dem Amt aus dem Zahlungsmittelbestand zum 31.12. des Haushaltsvorjahres</b>	<b>358.512,17</b>	<b>-4.916,86</b>	<b>-3.250,00</b>	<b>350.345,31</b>				
6	+ Saldo der ordentlichen und außerordentlichen Ein- und Auszahlungen (§ 3 Absatz 1 Satz 1 Nummer 22 GemHVO-Doppik)	-7.162,79			-7.162,79				
7	- Planmäßige Tilgung von Krediten für Investitionen und Investitionsförderungsmaßnahmen (§ 3 Absatz 1 Satz 1 Nummer 42 GemHVO-Doppik)	20.394,75			20.394,75				
8	+ Saldo der Ein- und Auszahlungen aus Investitionstätigkeit (§ 3 Absatz 1 Satz 1 Nummer 39 GemHVO-Doppik)		22.993,53		22.993,53				
9	+ Saldo der Ein- und Auszahlungen aus Krediten für Investitionen und Investitionsförderungsmaßnahmen (ohne planmäßige Tilgung)		0,00		0,00				
10	+ Saldo der durchlaufenden Gelder und ungeklärten Zahlungsvorgänge (§ 3 Absatz 1 Satz 1 Nummer 45 GemHVO-Doppik)			18,38	18,38				
11	= <b>Saldo der Forderungen und Verbindlichkeiten gegenüber dem Amt aus dem Zahlungsmittelbestand zum 31.12. des Haushaltsjahres</b>	330.954,63	18.076,67	-3.231,62	<b>345.799,68</b>				
Kontrollrechnung:									
12	Forderungen gegenüber dem Amt aus dem Zahlungsmittelbestand zum 31.12. des Haushaltsjahres (gemäß § 47 Abs. 4 Nr. 2.2.6.1 GemHVO)				345.799,68				
13	- Verbindlichkeiten gegenüber dem Amt aus dem Zahlungsmittelbestand zum 31.12. des Haushaltsjahres				0,00				
14	= Saldo der Forderungen und Verbindlichkeiten gegenüber dem Amt aus dem Zahlungsmittelbestand zum 31.12. des Haushaltsjahres				345.799,68				

Übersicht über Erträge und Aufwendungen zur Ergebnisrechnung der Gemeinde Langen Brütz zum 31.12.2012								Erläuterung
Nr.	Ertrags- und Aufwandsarten (gemäß § 44 Absatz 2 i.V.m. § 2 Absatz 1 GemHVO-Doppik)		Ermächti- gungen des Haushalts- jahres	Übertragene Ermächti- gungen aus Haushalts- vorjahren	Gesamt- ermäch- tigungen im Haus- haltsjahr	Ergebnis des Haushalts- jahres	Abweichung im Haushaltsjahr	Konto- nummer
			1	2	3 <sup>1</sup>	4	5 <sup>2</sup>	
1		+ Steuern und ähnliche Abgaben	249.100,00		249.100,00	257.520,37	-8.420,37	40
		darunter:						
		1.1 Grundsteuer A	11.400,00		11.400,00	11.472,37	-72,37	(4011)
		1.2 Grundsteuer B	40.500,00		40.500,00	40.695,83	-195,83	(4012)
		1.3 Gewerbesteuer	18.800,00		18.800,00	18.876,34	-76,34	(4013)
		1.4 Gemeindeanteil an der Einkommensteuer	138.900,00		138.900,00	145.284,49	-6.384,49	(4021)
		1.5 Gemeindeanteil an der Umsatzsteuer	1.200,00		1.200,00	1.228,04	-28,04	(4022)
		1.6 Sonstige Gemeindesteuern	7.300,00		7.300,00	8.961,64	-1.661,64	(403)
		1.7 Ausgleichsleistungen vom Land	31.000,00		31.000,00	31.001,66	-1,66	(4052)
		1.8 Leistungen des Landes aus der Umsetzung des 4. Gesetzes für moderne Dienstleistungen am Arbeitsmarkt	0,00		0,00	0,00	0,00	(40541)
		1.9 Leistungen des Landes aus dem Ausgleich von Sonderleistungen aus der Zusammenführung von Arbeitslosen- und Sozialhilfe	0,00		0,00	0,00	0,00	(40542)
2		+ Zuwendungen, allgemeine Umlagen und sonstige Transfererträge	114.800,00		114.800,00	133.175,79	-18.375,79	41
		darunter:						
		2.1 Schlüsselzuweisungen	98.200,00		98.200,00	93.445,41	4.754,59	(411)
		2.2 Bedarfszuweisungen	0,00		0,00	0,00	0,00	(412)
		2.3 Sonstige allgemeine Zuweisungen	0,00		0,00	0,00	0,00	(413)
		2.4 Zuweisungen und Zuschüsse für laufende Zwecke	16.600,00		16.600,00	16.639,00	-39,00	(414)
		2.5 Allgemeine Umlagen vom Land	0,00		0,00	0,00	0,00	(4161)
		2.6 Allgemeine Umlagen von Gemeinden und Gemeindeverbänden	0,00		0,00	0,00	0,00	(4162)
3		+ Erträge der sozialen Sicherung	0,00		0,00	0,00	0,00	42
		darunter:						
		3.1 Ersatz von sozialen Leistungen außerhalb von Einrichtungen	0,00		0,00	0,00	0,00	(421)
		3.2 Ersatz von sozialen Leistungen in Einrichtungen	0,00		0,00	0,00	0,00	(422)
		3.3 Kostenbeteiligung und -erstattung im Bereich des SGB XII und anderer sozialer Leistungen	0,00		0,00	0,00	0,00	(423)
		3.4 Kostenbeteiligung und -erstattung im Bereich des SGB VIII und anderer Jugendhilfe	0,00		0,00	0,00	0,00	(424)
		3.5 Kostenerstattungen von anderen Sozialhilfeträgern	0,00		0,00	0,00	0,00	(425)
		3.6 Aufgabenbezogene Leistungsbeteiligung nach dem SGB II	0,00		0,00	0,00	0,00	(426)
		3.7 Zuweisungen und Zuschüsse für laufende Zwecke im Bereich der sozialen Sicherung	0,00		0,00	0,00	0,00	(427)
4		+ Öffentlich-rechtliche Leistungsentgelte	12.800,00		12.800,00	20.209,63	-7.409,63	43
		darunter:						
		4.1 Verwaltungsgebühren einschließlich Erstattung von Auslagen	0,00		0,00	6,50	-6,50	(431)
		4.2 Benutzungsgebühren, Beiträge (soweit diese nicht in einem Sonderposten zu erfassen sind) und ähnliche Entgelte, Kostenerstattungen	12.800,00		12.800,00	13.521,11	-721,11	(432)
5		+ Privatrechtliche Leistungsentgelte	15.000,00		15.000,00	15.003,81	-3,81	441, 443, 444, 445, 448 <sup>3</sup>
		darunter:						
		5.1 Privatrechtliche Leistungsentgelte	15.000,00		15.000,00	15.003,81	-3,81	(441)
6		+ Kostenerstattungen und Kostenumlagen	2.300,00		2.300,00	2.755,93	-455,93	442, 448 <sup>3</sup>
7		+ Erhöhung des Bestandes an fertigen und unfertigen Erzeugnissen	0,00		0,00	0,00	0,00	451
		- Verminderung des Bestandes an fertigen und unfertigen Erzeugnissen	0,00		0,00	0,00	0,00	
8		+ Andere aktivierte Eigenleistungen	0,00		0,00	0,00	0,00	452
9		+ Sonstige laufende Erträge	116.800,00		116.800,00	159.894,75	-43.094,75	46
		darunter:						
		9.1 Erträge aus der Veräußerung von Vermögensgegenständen des Anlagevermögens und des Umlaufvermögens	0,00		0,00	138.164,18	-138.164,18	(461)
10		Summe der laufenden Erträge aus Verwaltungstätigkeit (Summe der Nummern 1 bis 9)	510.800,00	0,00	510.800,00	588.560,28	-77.760,28	
11		- Personalaufwendungen	8.600,00		8.600,00	8.805,12	-205,12	50
		darunter:						
		11.1 Zuführungen zu Pensionsrückstellungen u.ä. Verpflichtungen	0,00		0,00	0,00	0,00	(507)
12		- Versorgungsaufwendungen	0,00		0,00	0,00	0,00	51
		darunter:						
		12.1 Zuführungen zu Pensionsrückstellungen u.ä. Verpflichtungen	0,00		0,00	0,00	0,00	(515)
13		- Aufwendungen für Sach- und Dienstleistungen	242.600,00		242.600,00	207.380,18	35.219,82	52
		darunter:						
		13.1 Aufwendungen für Energie, Wasser, Abwasser und Abfall	11.800,00		11.800,00	12.358,33	-558,33	(522)



	13.2	Aufwendungen für Unterhaltung und Bewirtschaftung	123.800,00		123.800,00	112.911,32	10.888,68	(523)
14		- Abschreibungen auf immaterielle Vermögensgegenstände des Anlagevermögens und auf Sachanlagen sowie auf aktivierte Aufwendungen für die Ingangsetzung und Erweiterung der Verwaltung	45.900,00		45.900,00	64.054,61	-18.154,61	53
15		- Abschreibungen auf Vermögensgegenstände des Umlaufvermögens, soweit diese die üblichen Abschreibungen überschreiten	0,00		0,00	0,00	0,00	
16		- Zuwendungen, Umlagen und sonstige Transferaufwendungen	203.400,00		203.400,00	203.488,39	-88,39	54
		darunter:						
	16.1	Zuweisungen und Zuschüsse für laufende Zwecke	3.400,00		3.400,00	3.400,00	0,00	(541)
	16.2	Schuldendiensthilfen	0,00		0,00	0,00	0,00	(542)
	16.3	Gewerbesteuerumlage	3.700,00		3.700,00	3.827,60	-127,60	(5431)
	16.4	Allgemeine Umlagen an das Land	0,00		0,00	0,00	0,00	(5441)
	16.5	Allgemeine Umlagen an Landkreise	144.000,00		144.000,00	143.966,33	33,67	(54421)
	16.6	Allgemeine Umlagen an das Amt oder die geschäftsführende Gemeinde	52.300,00		52.300,00	52.294,46	5,54	(54422)
	16.7	Allgemeine Umlagen an Zweckverbände	0,00		0,00	0,00	0,00	(5443)
	16.8	Allgemeine Umlagen an Sonstige	0,00		0,00	0,00	0,00	(5449)
17		- Aufwendungen der sozialen Sicherung	0,00		0,00	0,00	0,00	55
		darunter:						
	17.1	Leistungen nach SGB II	0,00		0,00	0,00	0,00	(551)
	17.2	Kostenbeteiligungen und -erstattungen nach SGB II	0,00		0,00	0,00	0,00	(552)
	17.3	Leistungen nach SGB XII	0,00		0,00	0,00	0,00	(553)
	17.4	Kostenbeteiligungen und -erstattungen nach SGB XII	0,00		0,00	0,00	0,00	(554)
	17.5	Leistungen nach SGB VIII	0,00		0,00	0,00	0,00	(555)
	17.6	Kostenbeteiligungen und -erstattungen nach SGB VIII	0,00		0,00	0,00	0,00	(556)
	17.7	Sonstige soziale Leistungen	0,00		0,00	0,00	0,00	(557)
	17.8	Kostenbeteiligungen und -erstattungen für sonstige soziale Leistungen	0,00		0,00	0,00	0,00	(558)
	17.9	Zuweisungen und Zuschüsse für laufende Zwecke des Bereichs soziale Sicherung	0,00		0,00	0,00	0,00	(559)
18		- Sonstige laufende Aufwendungen	10.200,00		10.200,00	17.079,92	-6.879,92	56
19		<b>Summe der laufenden Aufwendungen aus Verwaltungstätigkeit</b> (Summe der Nummern 11 bis 18)	<b>510.700,00</b>	<b>0,00</b>	<b>510.700,00</b>	<b>500.808,22</b>	<b>9.891,78</b>	
20		<b>Laufendes Ergebnis aus Verwaltungstätigkeit</b> (Saldo der Nummern 10 und 19)	<b>100,00</b>	<b>0,00</b>	<b>100,00</b>	<b>87.752,06</b>	<b>-87.652,06</b>	
21		+ Zinserträge und sonstige Finanzerträge	3.700,00		3.700,00	4.379,67	-679,67	47
		darunter:						
	21.1	Zinserträge	1.700,00		1.700,00	2.056,14	-356,14	(471, 472, 479)
	21.2	Sonstige Finanzerträge	2.000,00		2.000,00	2.323,53	-323,53	(473 - 479)
22		- Zinsaufwendungen und sonstige Finanzaufwendungen	3.800,00		3.800,00	3.764,41	35,59	57
		darunter:						
	22.1	Zinsaufwendungen	3.800,00		3.800,00	3.764,41	35,59	(571 - 579)
	22.2	Sonstige Finanzaufwendungen	0,00		0,00	0,00	0,00	(571 - 579)
23		<b>Finanzergebnis</b> (Saldo der Nummern 21 und 22)	<b>-100,00</b>	<b>0,00</b>	<b>-100,00</b>	<b>615,26</b>	<b>-715,26</b>	
24		<b>Ordentliches Ergebnis</b> (Summe der Nummern 20 und 23)	<b>0,00</b>	<b>0,00</b>	<b>0,00</b>	<b>88.367,32</b>	<b>-88.367,32</b>	
25		+ Außerordentliche Erträge	0,00		0,00	0,00	0,00	491
26		- Außerordentliche Aufwendungen	0,00		0,00	0,00	0,00	591
27		<b>Außerordentliches Ergebnis</b> (Saldo der Nummern 25 und 26)	<b>0,00</b>	<b>0,00</b>	<b>0,00</b>	<b>0,00</b>	<b>0,00</b>	
28		<b>Jahresergebnis (Jahresüberschuss/Jahresfehlbetrag) vor Veränderung der Rücklagen</b> (Summe der Nummern 24 und 27)	<b>0,00</b>	<b>0,00</b>	<b>0,00</b>	<b>88.367,32</b>	<b>-88.367,32</b>	
29		- Einstellung in die Kapitalrücklage	0,00		0,00	0,00	0,00	592
30		+ Entnahme aus der Kapitalrücklage	0,00		0,00	0,00	0,00	492
		darunter:						
	30.1	Entnahme aus der zweckgebundenen Kapitalrücklage aus investiv gebundenen Zuweisungen	0,00		0,00	0,00	0,00	(4922)
31		<b>Jahresergebnis (Jahresüberschuss/Jahresfehlbetrag) vor Veränderung der zweckgebundenen Ergebnissrücklagen</b> (Saldo der Nummern 28, 29 und 30)	<b>0,00</b>	<b>0,00</b>	<b>0,00</b>	<b>88.367,32</b>	<b>-88.367,32</b>	
32		- Einstellung in die Rücklage für Belastungen aus dem kommunalen Finanzausgleich	0,00		0,00	0,00	0,00	593
33		+ Entnahme aus der Rücklage für Belastungen aus dem kommunalen Finanzausgleich	0,00		0,00	0,00	0,00	493
34		<b>Jahresergebnis (Jahresüberschuss/Jahresfehlbetrag) vor Veränderung der sonstigen zweckgebundenen Ergebnissrücklagen</b> (Saldo Nummern 31, 32 und 33)	<b>0,00</b>	<b>0,00</b>	<b>0,00</b>	<b>88.367,32</b>	<b>-88.367,32</b>	
35		- Einstellung in sonstige zweckgebundene Ergebnissrücklagen	0,00		0,00	0,00	0,00	594
36		+ Entnahme aus sonstigen zweckgebundenen Ergebnissrücklagen	0,00		0,00	0,00	0,00	494
37		<b>Jahresergebnis (Jahresüberschuss/Jahresfehlbetrag)</b> (Saldo der Nummern 34, 35 und 36)	<b>0,00</b>	<b>0,00</b>	<b>0,00</b>	<b>88.367,32</b>	<b>-88.367,32</b>	

nachrichtlich:

38	Ergebnisvortrag (§ 47 Absatz 5 Nummer 1.3 GemHVO-Doppik) aus dem Haushaltsvorjahr			0,00	
39	Ergebnisvortrag (§ 47 Absatz 5 Nummer 1.3 GemHVO-Doppik) in das Haushaltsfolgejahr (Summe der Nummern 37 und 38)			<b>88.367,32</b>	

- 1 Summe der Spalten 1 und 2
- 2 Saldo der Spalten 3 und 4
- 3 Die Erträge sind sachgerecht in der Zeile 5 oder 6 auszuweisen.

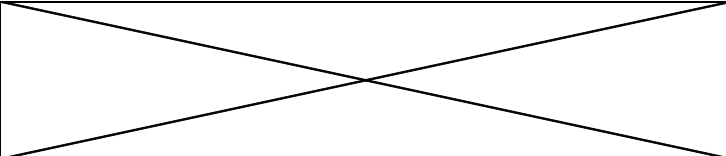
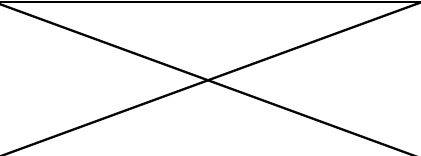
Ergebnisrechnung der Gemeinde Langen Brütz zum 31.12.2012																	Erläuterung
Nr.	Ertrags- und Aufwandsarten (gemäß § 44 Absatz 2 i.V.m. § 2 Absatz 1 GemHVO-Doppik)		Verweis auf Anhang (Ifd. Nr.)	Ansatz des Haushalts- jahres	Verände- rung durch Nachtrag	Über- und außerplan- mäßige Aufwen- dungen	Zweck- gebundene Mehrerträge und ent- sprechende - aufwen- dungen	Inanspruch- nahme der ein- oder ge- genseitigen Deckungs- fähigkeit	Ermächti- gungen des Haushalts- jahres	Übertragene Ermächti- gungen aus Haushalts- vorjahren	Gesamt- ermäch- tigungen im Haus-haltsjahr	Ergebnis des Haushalts- jahres	Abweichung im Haus- haltsjahr	Ergebnis des Haus-haltsvor- jahres	Ergebnis- veränderung gegenüber Haushalts- vorjahr	Übertra- gung von Ermäch- tigungen in Haushalts- folgejahre	Konto- nummer
				in €													
			1	2	3	4	5	6 <sup>1</sup>	7	8 <sup>2</sup>	9	10 <sup>3</sup>	11	12 <sup>4</sup>	13		
1		+ Steuern und ähnliche Abgaben		249.100,00					249.100,00		249.100,00	257.520,37	-8.420,37		257.520,37		40
2		+ Zuwendungen, allgemeine Umlagen und sonstige Transfererträge		114.800,00					114.800,00		114.800,00	133.175,79	-18.375,79		133.175,79		41
3		+ Erträge der sozialen Sicherung		0,00					0,00		0,00	0,00	0,00		0,00		42
4		+ Öffentlich-rechtliche Leistungsentgelte		12.800,00					12.800,00		12.800,00	20.209,63	-7.409,63		20.209,63		43
5		+ Privatrechtliche Leistungsentgelte		15.000,00					15.000,00		15.000,00	15.003,81	-3,81		15.003,81		441, 443, 444, 445, 448 <sup>5</sup>
6		+ Kostenerstattungen und Kostenumlagen		2.300,00					2.300,00		2.300,00	2.755,93	-455,93		2.755,93		442, 448 <sup>5</sup>
7		+ Erhöhungen des Bestands an fertigen und unfertigen Erzeugnissen		0,00					0,00		0,00	0,00	0,00		0,00		451
		- Verminderungen des Bestands an fertigen und unfertigen Erzeugnissen		0,00					0,00		0,00	0,00	0,00		0,00		
8		+ Andere aktivierte Eigenleistungen		0,00					0,00		0,00	0,00	0,00		0,00		
9		+ Sonstige laufende Erträge		116.800,00					116.800,00		116.800,00	159.894,75	-43.094,75		159.894,75		452
10		Summe der laufenden Erträge aus Verwaltungstätigkeit (Summe der Nummern 1 bis 9)		510.800,00	0,00	0,00	0,00	0,00	510.800,00	0,00	510.800,00	588.560,28	-77.760,28	0,00	588.560,28	0,00	46
11		- Personalaufwendungen		8.600,00					8.600,00		8.600,00	8.805,12	-205,12		8.805,12		50
12		- Versorgungsaufwendungen		0,00					0,00		0,00	0,00	0,00		0,00		51
13		- Aufwendungen für Sach- und Dienstleistungen		242.600,00					242.600,00		242.600,00	207.380,18	35.219,82		207.380,18		52
14		- Abschreibungen auf immaterielle Vermögensgegenstände des Anlagevermögens und Sachanlagen sowie auf aktivierte Aufwendungen für die Ingangsetzung und Erweiterung der Verwaltung		45.900,00					45.900,00		45.900,00	64.054,61	-18.154,61		64.054,61		53
15		- Abschreibungen auf Vermögensgegenstände des Umlaufvermögens, soweit diese die üblichen Abschreibungen überschreiten		0,00					0,00		0,00	0,00	0,00		0,00		
16		- Zuwendungen, Umlagen und sonstige Transferaufwendungen		203.400,00					203.400,00		203.400,00	203.488,39	-88,39		203.488,39		54
17		- Aufwendungen der sozialen Sicherung		0,00					0,00		0,00	0,00	0,00		0,00		55
18		- Sonstige laufende Aufwendungen		10.200,00					10.200,00		10.200,00	17.079,92	-6.879,92		17.079,92		56
19		Summe der laufenden Aufwendungen aus Verwaltungstätigkeit (Summe der Nummern 11 bis 18)		510.700,00	0,00	0,00	0,00	0,00	510.700,00	0,00	510.700,00	500.808,22	9.891,78	0,00	500.808,22	0,00	
20		Laufendes Ergebnis aus Verwaltungstätigkeit (Saldo der Nummern 10 und 19)		100,00	0,00	0,00	0,00	0,00	100,00	0,00	100,00	87.752,06	-87.652,06	0,00	87.752,06	0,00	
21		+ Zinserträge und sonstige Finanzerträge		3.700,00					3.700,00		3.700,00	4.379,67	-679,67		4.379,67		47
22		- Zinsaufwendungen und sonstige Finanzaufwendungen		3.800,00					3.800,00		3.800,00	3.764,41	35,59		3.764,41		57
23		Finanzergebnis (Saldo der Nummern 21 und 22)		-100,00	0,00	0,00	0,00	0,00	-100,00	0,00	-100,00	615,26	-715,26	0,00	615,26	0,00	
24		Ordentliches Ergebnis (Summe der Nummern 20 und 23)		0,00	0,00	0,00	0,00	0,00	0,00	0,00	0,00	88.367,32	-88.367,32	0,00	88.367,32	0,00	
25		+ Außerordentliche Erträge		0,00					0,00		0,00	0,00	0,00		0,00		491
26		- Außerordentliche Aufwendungen		0,00					0,00		0,00	0,00	0,00		0,00		591
27		Außerordentliches Ergebnis (Saldo der Nummern 25 und 26)		0,00	0,00	0,00	0,00	0,00	0,00	0,00	0,00	0,00	0,00	0,00	0,00	0,00	

28	<b>Jahresergebnis (Jahresüberschuss/Jahresfehlbetrag) vor Veränderung der Rücklagen</b> (Summe der Nummern 24 und 27)		0,00	0,00	0,00	0,00	0,00	0,00	0,00	0,00	88.367,32	-88.367,32	0,00	88.367,32	0,00	
29	- Einstellungen in die Kapitalrücklage		0,00					0,00		0,00	0,00	0,00		0,00		592
30	+ Entnahmen aus der Kapitalrücklage		0,00					0,00		0,00	0,00	0,00		0,00		492
31	<b>Jahresergebnis (Jahresüberschuss/Jahresfehlbetrag) vor Veränderung der zweckgebundenen Ergebnisrücklagen</b> (Saldo der Nummern 28, 29 und 30)		0,00	0,00	0,00	0,00	0,00	0,00	0,00	0,00	88.367,32	-88.367,32	0,00	88.367,32	0,00	
32	- Einstellung in die Rücklage für Belastungen aus dem kommunalen Finanzausgleich		0,00					0,00		0,00	0,00	0,00		0,00		593
33	+ Entnahmen aus der Rücklage für Belastungen aus dem kommunalen Finanzausgleich		0,00					0,00		0,00	0,00	0,00		0,00		493
34	<b>Jahresergebnis (Jahresüberschuss/Jahresfehlbetrag) vor Veränderung der sonstigen zweckgebundenen Ergebnisrücklagen</b> (Saldo der Nummern 31, 32 und 33)		0,00	0,00	0,00	0,00	0,00	0,00	0,00	0,00	88.367,32	-88.367,32	0,00	88.367,32	0,00	
35	- Einstellung in sonstige zweckgebundene Ergebnisrücklagen		0,00					0,00		0,00	0,00	0,00		0,00		594
36	+ Entnahme aus sonstigen zweckgebundenen Ergebnisrücklagen		0,00					0,00		0,00	0,00	0,00		0,00		494
37	<b>Jahresergebnis (Jahresüberschuss/Jahresfehlbetrag)</b> (Saldo der Nummern 34, 35 und 36)		0,00	0,00	0,00	0,00	0,00	0,00	0,00	0,00	88.367,32	-88.367,32	0,00	88.367,32	0,00	
nachrichtlich:																
38	Ergebnisvortrag (§ 47 Absatz 5 Nummer 1.3 GemHVO-Doppik) aus dem Haushaltsvorjahr										0,00					
39	Ergebnisvortrag (§ 47 Absatz 5 Nummer 1.3 GemHVO-Doppik) in das Haushaltsfolgejahr (Summe der Nummern 37 und 38)										88.367,32					

- 1 Spalte 6 = Summe der Spalten 1 bis 5. Auf die Darstellung der Spalten 1 bis 5 kann verzichtet werden.
- 2 Spalte 8 = Summe der Spalten 6 und 7
- 3 Spalte 10 = Saldo der Spalten 8 und 9
- 4 Spalte 12 = Saldo der Spalten 9 und 11
- 5 Die Erträge sind sachgerecht in der Zeile 5 oder 6 auszuweisen.

Finanzrechnung der Gemeinde Langen Brütz zum 31.12.2012																	
Nr.	Einzahlungs- und Auszahlungsarten (gemäß § 45 Absatz 2 i.V.m. § 3 Absatz 1 Satz 1 GemHVO-Doppik)	Verweis auf Anhang (lfd. Nr.)	Ansatz des Haushalts- jahres	Ver- änderung durch Nachtrag	Über- und außerplan- mäßige Aus- zahlungen	Zweck- gebundene Mehrein- zahlungen und ent- sprechende -auszahl- ungen	Inanspruch- nahme der ein- oder ge- genseitigen Deckungs- fähigkeit	Ermächti- gungen des Haushalts- jahres	Übertragene Ermäch- tigungen aus Haushalts- vorjahren	Gesamt- ermäch- tigungen im Haushalts-jahr	Ergebnis des Haushalts- jahres	Abweichung im Haushalts-jahr	Ergebnis des Haus- haltsvor- jahres	Ergebnis- veränderung gegenüber Haushalts- vorjahr	Übertragung von Ermäch- tigungen in Haushalts- folgejahre	Konto- nummer	
																	in €
			1	2	3	4	5	6 <sup>2</sup>	7	8 <sup>3</sup>	9	10 <sup>4</sup>	11	12 <sup>5</sup>	13		
1	+ Steuern und ähnliche Abgaben		249.100,00					249.100,00		249.100,00	260.208,59	-11.108,59		260.208,59		60	
2	+ Zuwendungen, allgemeine Umlagen und sonstige Transfereinzahlungen		114.800,00					114.800,00		114.800,00	110.084,41	4.715,59		110.084,41		61	
3	+ Einzahlungen der sozialen Sicherung		0,00					0,00		0,00	0,00	0,00		0,00		62	
4	+ Öffentlich-rechtliche Leistungsentgelte		12.800,00					12.800,00		12.800,00	14.121,94	-1.321,94		14.121,94		63	
5	+ Privatrechtliche Leistungsentgelte		15.000,00					15.000,00		15.000,00	15.251,58	-251,58		15.251,58		641, 648 <sup>7</sup>	
6	+ Kostenerstattungen und Kostenumlagen		2.300,00					2.300,00		2.300,00	2.755,93	-455,93		2.755,93		642, 648 <sup>7</sup>	
7	+ Erhöhungen des Bestandes an fertigen und unfertigen Erzeugnissen		0,00					0,00		0,00	0,00	0,00		0,00		651	
	- Verminderungen des Bestandes an fertigen und unfertigen Erzeugnissen		0,00					0,00		0,00	0,00	0,00		0,00			
8	+ Andere aktivierte Eigenleistungen		0,00					0,00		0,00	0,00	0,00		0,00		652	
9	+ Sonstige laufende Einzahlungen		18.000,00					18.000,00		18.000,00	17.643,03	356,97		17.643,03		66 ./. 669	
10	Summe der laufenden Einzahlungen aus Verwaltungstätigkeit (Summe der Nummern 1 bis 9)		412.000,00	0,00	0,00	0,00	0,00	412.000,00	0,00	412.000,00	420.065,48	-8.065,48	0,00	420.065,48	0,00		
11	- Personalauszahlungen		8.600,00					8.600,00		8.600,00	8.066,76	533,24		8.066,76		70	
12	- Versorgungsauszahlungen		0,00					0,00		0,00	0,00	0,00		0,00		71	
13	- Auszahlungen für Sach- und Dienstleistungen		242.600,00					242.600,00		242.600,00	199.485,20	43.114,80		199.485,20		72	
14	- Zuwendungen, Umlagen und sonstige Transfer- auszahlungen		203.400,00					203.400,00		203.400,00	204.391,99	-991,99		204.391,99		74	
15	- Auszahlungen der sozialen Sicherung		0,00					0,00		0,00	0,00	0,00		0,00		75	
16	- Sonstige laufende Auszahlungen		18.700,00					18.700,00		18.700,00	15.961,80	2.738,20		15.961,80		76 ./. 7695	
17	Summe der laufenden Auszahlungen aus Verwaltungstätigkeit (Summe der Nummern 11 bis 16)		473.300,00	0,00	0,00	0,00	0,00	473.300,00	0,00	473.300,00	427.905,75	45.394,25	0,00	427.905,75	0,00		
18	Saldo der laufenden Ein- und Auszahlungen aus Verwaltungstätigkeit (Saldo der Nummern 10 und 17)		-61.300,00	0,00	0,00	0,00	0,00	-61.300,00	0,00	-61.300,00	-7.840,27	-53.459,73	0,00	-7.840,27	0,00		
19	+ Zinseinzahlungen und sonstige Finanzeinzahlungen		3.700,00					3.700,00		3.700,00	4.441,89	-741,89		4.441,89		67	
20	- Zinsauszahlungen und sonstige Finanzauszahlungen		3.800,00					3.800,00		3.800,00	3.764,41	35,59		3.764,41		77	
21	Saldo der Zins- und sonstigen Finanzein- und -auszahlungen (Saldo der Nummern 19 und 20)		-100,00	0,00	0,00	0,00	0,00	-100,00	0,00	-100,00	677,48	-777,48	0,00	677,48	0,00		
22	Saldo der ordentlichen Ein- und Auszahlungen (Summe der Nummern 18 und 21)		-61.400,00	0,00	0,00	0,00	0,00	-61.400,00	0,00	-61.400,00	-7.162,79	-54.237,21	0,00	-7.162,79	0,00		
23	+ Außerordentliche Einzahlungen		0,00					0,00		0,00	0,00	0,00		0,00		669	
24	- Außerordentliche Auszahlungen		0,00					0,00		0,00	0,00	0,00		0,00		7695	
25	Saldo der außerordentlichen Ein- und Auszahlungen (Saldo der Nummern 23 und 24)		0,00	0,00	0,00	0,00	0,00	0,00	0,00	0,00	0,00	0,00	0,00	0,00	0,00		
26	Saldo der ordentlichen und außerordentlichen Ein- und Auszahlungen (Summe der Nummern 22 und 25)		-61.400,00	0,00	0,00	0,00	0,00	-61.400,00	0,00	-61.400,00	-7.162,79	-54.237,21	0,00	-7.162,79	0,00		
27	+ Einzahlungen aus Investitionszuwendungen		558.100,00					558.100,00		558.100,00	78.673,44	479.426,56		78.673,44		681	
28	+ Einzahlungen aus Beiträgen und ähnlichen Entgelten		0,00					0,00		0,00	50,00	-50,00		50,00		682	
29	+ Einzahlungen aus immateriellen Vermögensgegenständen		0,00					0,00		0,00	0,00	0,00		0,00		684	
30	+ Einzahlungen aus Sachanlagen		0,00					0,00		0,00	170.815,50	-170.815,50		170.815,50		685	
31	+ Einzahlungen aus Finanzanlagen		0,00					0,00		0,00	0,00	0,00		0,00		686	
32	+ Einzahlungen aus sonstigen Ausleihungen und Kredit- gewährungen		0,00					0,00		0,00	0,00	0,00		0,00		687	
33	+ Einzahlungen aus Vorräten		0,00					0,00		0,00	0,00	0,00		0,00		688	
34	Summe der Einzahlungen aus Investitionstätigkeit (Summe der Nummern 27 bis 33)		558.100,00	0,00	0,00	0,00	0,00	558.100,00	0,00	558.100,00	249.538,94	308.561,06	0,00	249.538,94	0,00		



35	- Auszahlungen für immaterielle Vermögensgegenstände	27.000,00					27.000,00		27.000,00	0,00	27.000,00		0,00	781 + 784
36	- Auszahlungen für Sachanlagen	762.000,00					762.000,00		762.000,00	226.545,41	535.454,59		226.545,41	785
37	- Auszahlungen für Finanzanlagen	0,00					0,00		0,00	0,00	0,00		0,00	786
38	- Auszahlungen für sonstige Ausleihungen und Kreditgewährungen	0,00					0,00		0,00	0,00	0,00		0,00	787
39	- Auszahlungen für Vorräte	0,00					0,00		0,00	0,00	0,00		0,00	788
39a	- Sonstige Investitionsauszahlungen	0,00					0,00		0,00	0,00	0,00		0,00	789
40	<b>Summe der Auszahlungen aus Investitionstätigkeit</b> (Summe der Nummern 35 bis 39a)	<b>789.000,00</b>	<b>0,00</b>	<b>0,00</b>	<b>0,00</b>	<b>0,00</b>	<b>789.000,00</b>	<b>0,00</b>	<b>789.000,00</b>	<b>226.545,41</b>	<b>562.454,59</b>	<b>0,00</b>	<b>226.545,41</b>	<b>0,00</b>
41	<b>Saldo der Ein- und Auszahlungen aus Investitionstätigkeit</b> (Saldo der Nummern 34 und 40)	<b>-230.900,00</b>	<b>0,00</b>	<b>0,00</b>	<b>0,00</b>	<b>0,00</b>	<b>-230.900,00</b>	<b>0,00</b>	<b>-230.900,00</b>	<b>22.993,53</b>	<b>-253.893,53</b>	<b>0,00</b>	<b>22.993,53</b>	<b>0,00</b>
42	<b>Finanzmittelüberschuss/Finanzmittelfehlbetrag</b> (Summe der Nummern 26 und 41)	<b>-292.300,00</b>	<b>0,00</b>	<b>0,00</b>	<b>0,00</b>	<b>0,00</b>	<b>-292.300,00</b>	<b>0,00</b>	<b>-292.300,00</b>	<b>15.830,74</b>	<b>-308.130,74</b>	<b>0,00</b>	<b>15.830,74</b>	<b>0,00</b>
43	+ Einzahlungen aus der Aufnahme von Krediten für Investitionen und Investitionsförderungsmaßnahmen	0,00					0,00		0,00	0,00	0,00		0,00	691 + 692
44	- Auszahlungen zur Tilgung von Krediten für Investitionen und Investitionsförderungsmaßnahmen	20.400,00					20.400,00		20.400,00	20.394,75	5,25		20.394,75	791 + 792
45	<b>Saldo der Ein- und Auszahlungen aus Krediten für Investitionen</b> (Saldo der Nummern 43 und 44)	<b>-20.400,00</b>	<b>0,00</b>	<b>0,00</b>	<b>0,00</b>	<b>0,00</b>	<b>-20.400,00</b>	<b>0,00</b>	<b>-20.400,00</b>	<b>-20.394,75</b>	<b>-5,25</b>	<b>0,00</b>	<b>-20.394,75</b>	<b>0,00</b>
46 <sup>1</sup>	+ Einzahlungen aus der Aufnahme von Krediten zur Sicherung der Zahlungsfähigkeit	0,00					0,00		0,00	0,00	0,00		0,00	693 + 694
47 <sup>1</sup>	- Auszahlungen zur Tilgung von Krediten zur Sicherung der Zahlungsfähigkeit	0,00					0,00		0,00	0,00	0,00		0,00	793 + 794
48 <sup>1</sup>	<b>Saldo der Ein- und Auszahlungen aus Krediten zur Sicherung der Zahlungsfähigkeit</b> (Saldo der Nummern 46 und 47)	<b>0,00</b>	<b>0,00</b>	<b>0,00</b>	<b>0,00</b>	<b>0,00</b>	<b>0,00</b>	<b>0,00</b>	<b>0,00</b>	<b>0,00</b>	<b>0,00</b>	<b>0,00</b>	<b>0,00</b>	<b>0,00</b>
49 <sup>1</sup>	+ Abnahme der liquiden Mittel	312.700,00					312.700,00		312.700,00	4.545,63	308.154,37		4.545,63	
50 <sup>1</sup>	- Zunahme der liquiden Mittel	0,00					0,00		0,00	0,00	0,00		0,00	
51 <sup>1</sup>	<b>Veränderung der liquiden Mittel</b> (Saldo der Nummern 49 und 50)	<b>312.700,00</b>	<b>0,00</b>	<b>0,00</b>	<b>0,00</b>	<b>0,00</b>	<b>312.700,00</b>	<b>0,00</b>	<b>312.700,00</b>	<b>4.545,63</b>	<b>308.154,37</b>	<b>0,00</b>	<b>4.545,63</b>	<b>0,00</b>
52	<b>Saldo der Ein- und Auszahlungen aus Finanzierungstätigkeit</b> (Saldo der Nummern 45, 48 und 51)	<b>292.300,00</b>	<b>0,00</b>	<b>0,00</b>	<b>0,00</b>	<b>0,00</b>	<b>292.300,00</b>	<b>0,00</b>	<b>292.300,00</b>	<b>-15.849,12</b>	<b>308.149,12</b>	<b>0,00</b>	<b>-15.849,12</b>	<b>0,00</b>
53	+ Einzahlungen aus durchlaufenden Geldern und ungeklärten Zahlungsvorgängen	0,00					0,00		0,00	18,38	-18,38		18,38	699
54	- Auszahlungen aus durchlaufenden Geldern und ungeklärten Zahlungsvorgängen	0,00					0,00		0,00	0,00	0,00		0,00	799
55	<b>Saldo der Ein- und Auszahlungen aus durchlaufenden Geldern und ungeklärten Zahlungsvorgängen</b> (Saldo der Nummern 53 und 54)	<b>0,00</b>	<b>0,00</b>	<b>0,00</b>	<b>0,00</b>	<b>0,00</b>	<b>0,00</b>	<b>0,00</b>	<b>0,00</b>	<b>18,38</b>	<b>-18,38</b>	<b>0,00</b>	<b>18,38</b>	<b>0,00</b>
56 <sup>6</sup>	<b>Kontrollrechnung</b> (Summe der Nummern 42, 52 und 55)	<b>0,00</b>	<b>0,00</b>	<b>0,00</b>	<b>0,00</b>	<b>0,00</b>	<b>0,00</b>	<b>0,00</b>	<b>0,00</b>	<b>0,00</b>	<b>0,00</b>	<b>0,00</b>	<b>0,00</b>	<b>0,00</b>
57 <sup>1</sup>	Stand der Kredite zur Sicherung der Zahlungsfähigkeit zum 31.12. des Haushaltsvorjahres									0,00				
58 <sup>1</sup>	Stand der Kredite zur Sicherung der Zahlungsfähigkeit zum 31.12. des Haushaltsjahres									0,00				
59 <sup>1</sup>	Stand der liquiden Mittel zum 31.12. des Haushaltsvorjahres									350.345,31				
60 <sup>1</sup>	Stand der liquiden Mittel zum 31.12. des Haushaltsjahres (Saldo der Nummern 59 und 51)									345.799,68				

Teilergebnisrechnung Teilhaushalt 1 der Gemeinde Langen Brütz zum 31.12.2012																
Nr.	Ertrags- und Aufwandsarten (gemäß § 46 Absatz 1 i.V.m. § 4 Absatz 10 i.V.m. § 2 Absatz 1 GemHVO-Doppik)		Verweis auf Anhang (lfd. Nr.)	Ansatz des Haushalts- jahres	Ver- änderung durch Nachtrag	Über- und außerplan- mäßige Aufwen- dungen	Zweck- gebundene Mehrerträge und ent- sprechende -auf- wendungen	Inanspruch- nahme der ein- oder ge- genseitigen Deckungs- fähigkeit	Ermäch- tigungen des Haushalts- jahres	Übertragene Ermäch- tigungen aus Haushalts- vorjahren	Gesamt- ermäch- tigungen im Haus-haltsjahr	Ergebnis des Haushalts- jahres	Abweichung im Haus- haltsjahr	Ergebnis des Haus- haltsvor- jahres	Ergebnis- veränderung gegenüber Haushalts- vorjahr	Über- tragung von Ermäch- tigungen in Haushalts- folgejahre
				1	2	3	4	5	6 <sup>1</sup>	7	8 <sup>2</sup>	9	10 <sup>3</sup>	11	12 <sup>4</sup>	13
1		+ Steuern und ähnliche Abgaben		0,00					0,00		0,00	1.754,96	-1.754,96		1.754,96	
2		+ Zuwendungen, allgemeine Umlagen und sonstige Transfererträge		0,00					0,00		0,00	0,00	0,00		0,00	
3		+ Erträge der sozialen Sicherung		0,00					0,00		0,00	0,00	0,00		0,00	
4		+ Öffentlich-rechtliche Leistungsentgelte		12.400,00					12.400,00		12.400,00	12.596,11	-196,11		12.596,11	
5		+ Privatrechtliche Leistungsentgelte		15.000,00					15.000,00		15.000,00	14.931,73	68,27		14.931,73	
6		+ Kostenerstattungen und Kostenumlagen		1.500,00					1.500,00		1.500,00	1.488,00	12,00		1.488,00	
7		+ Erhöhungen des Bestandes an fertigen und unfertigen Erzeugnissen		0,00					0,00		0,00	0,00	0,00		0,00	
		- Verminderungen des Bestandes an fertigen und unfertigen Erzeugnissen		0,00					0,00		0,00	0,00	0,00		0,00	
8		+ Andere aktivierte Eigenleistungen		0,00					0,00		0,00	0,00	0,00		0,00	
9		+ Sonstige laufende Erträge		0,00					0,00		0,00	138.258,36	-138.258,36		138.258,36	
10		Summe der laufenden Erträge aus Verwaltungstätigkeit (Summe der Nummern 1 bis 9)		28.900,00	0,00	0,00	0,00	0,00	28.900,00	0,00	28.900,00	169.029,16	-140.129,16	0,00	169.029,16	0,00
11		- Personalaufwendungen		6.300,00					6.300,00		6.300,00	6.504,36	-204,36		6.504,36	
12		- Versorgungsaufwendungen		0,00					0,00		0,00	0,00	0,00		0,00	
13		- Aufwendungen für Sach- und Dienstleistungen		20.100,00					20.100,00		20.100,00	6.090,36	14.009,64		6.090,36	
14		- Abschreibungen auf immaterielle Vermögensgegenstände des Anlagevermögens und auf Sachanlagen sowie auf aktivierte Aufwendungen für die Ingangsetzung und Erweiterung der Verwaltung		5.900,00					5.900,00		5.900,00	571,16	5.328,84		571,16	
15		- Abschreibungen auf Vermögensgegenstände des Umlaufvermögens, soweit diese die üblichen Abschreibungen überschreiten		0,00					0,00		0,00	0,00	0,00		0,00	
16		- Zuwendungen, Umlagen und sonstige Transferaufwendungen		0,00					0,00		0,00	-903,60	903,60		-903,60	
17		- Aufwendungen der sozialen Sicherung		0,00					0,00		0,00	0,00	0,00		0,00	
18		- Sonstige laufende Aufwendungen		5.800,00					5.800,00		5.800,00	14.943,49	-9.143,49		14.943,49	
19		Summe der laufenden Aufwendungen aus Verwaltungstätigkeit (Summe der Nummern 11 bis 18)		38.100,00	0,00	0,00	0,00	0,00	38.100,00	0,00	38.100,00	27.205,77	10.894,23	0,00	27.205,77	0,00
20		Laufendes Ergebnis aus Verwaltungstätigkeit (Saldo der Nummern 10 und 19)		-9.200,00	0,00	0,00	0,00	0,00	-9.200,00	0,00	-9.200,00	141.823,39	-151.023,39	0,00	141.823,39	0,00
21		+ Zinserträge und sonstige Finanzerträge		1.700,00					1.700,00		1.700,00	2.075,67	-375,67		2.075,67	
22		- Zinsaufwendungen und sonstige Finanzaufwendungen		0,00					0,00		0,00	0,00	0,00		0,00	
23		Finanzergebnis (Saldo der Nummern 21 und 22)		1.700,00	0,00	0,00	0,00	0,00	1.700,00	0,00	1.700,00	2.075,67	-375,67	0,00	2.075,67	0,00
24		Ordentliches Ergebnis (Summe der Nummern 20 und 23)		-7.500,00	0,00	0,00	0,00	0,00	-7.500,00	0,00	-7.500,00	143.899,06	-151.399,06	0,00	143.899,06	0,00
25		+ Außerordentliche Erträge		0,00					0,00		0,00	0,00	0,00		0,00	
26		- Außerordentliche Aufwendungen		0,00					0,00		0,00	0,00	0,00		0,00	
27		Außerordentliches Ergebnis (Saldo der Nummern 25 und 26)		0,00	0,00	0,00	0,00	0,00	0,00	0,00	0,00	0,00	0,00	0,00	0,00	0,00
28		Jahresergebnis (Jahresüberschuss/Jahresfehlbetrag) des Teilhaushaltes vor Verrechnung der internen Leistungsbeziehungen (Summe der Nummer 24 und 27)		-7.500,00	0,00	0,00	0,00	0,00	-7.500,00	0,00	-7.500,00	143.899,06	-151.399,06	0,00	143.899,06	0,00
29		+ Erträge aus internen Leistungsbeziehungen		0,00					0,00		0,00	0,00	0,00		0,00	
30		- Aufwendungen aus internen Leistungsbeziehungen		0,00					0,00		0,00	0,00	0,00		0,00	
31		Saldo der Erträge und Aufwendungen aus internen Leistungsbeziehungen (Saldo der Nummern 29 und 30)		0,00	0,00	0,00	0,00	0,00	0,00	0,00	0,00	0,00	0,00	0,00	0,00	0,00
32		Jahresergebnis (Jahresüberschuss/Jahresfehlbetrag) des Teilhaushaltes nach Verrechnung der internen Leistungsbeziehungen (Summe der Nummern 28 und 31)		-7.500,00	0,00	0,00	0,00	0,00	-7.500,00	0,00	-7.500,00	143.899,06	-151.399,06	0,00	143.899,06	0,00

Teilergebnisrechnung Teilhaushalt 2 der Gemeinde Langen Brütz zum 31.12.2012															
Nr.	Ertrags- und Aufwandsarten (gemäß § 46 Absatz 1 i.V.m. § 4 Absatz 10 i.V.m. § 2 Absatz 1 GemHVO-Doppik)	Verweis auf Anhang (lfd. Nr.)	Ansatz des Haushalts- jahres	Ver- änderung durch Nachtrag	Über- und außerplan- mäßige Aufwen- dungen	Zweck- gebundene Mehrerträge und ent- sprechende -auf- wendungen	Inanspruch- nahme der ein- oder ge- genseitigen Deckungs- fähigkeit	Ermäch- tigungen des Haushalts- jahres	Übertragene Ermäch- tigungen aus Haushalts- vorjahren	Gesamt- ermäch- tigungen im Haus- haltsjahr	Ergebnis des Haushalts- jahres	Abweichung im Haus- haltsjahr	Ergebnis des Haus- haltsvor- jahres	Ergebnis- veränderung gegenüber Haushalts- vorjahr	Über- tragung von Ermäch- tigungen in Haushalts- folgejahre
			1	2	3	4	5	6 <sup>1</sup>	7	8 <sup>2</sup>	9	10 <sup>3</sup>	11	12 <sup>4</sup>	13
1	+ Steuern und ähnliche Abgaben		0,00					0,00		0,00	0,00	0,00		0,00	
2	+ Zuwendungen, allgemeine Umlagen und sonstige Transfererträge		16.600,00					16.600,00		16.600,00	39.730,38	-23.130,38		39.730,38	
3	+ Erträge der sozialen Sicherung		0,00					0,00		0,00	0,00	0,00		0,00	
4	+ Öffentlich-rechtliche Leistungsentgelte		400,00					400,00		400,00	7.613,52	-7.213,52		7.613,52	
5	+ Privatrechtliche Leistungsentgelte		0,00					0,00		0,00	72,08	-72,08		72,08	
6	+ Kostenerstattungen und Kostenumlagen		800,00					800,00		800,00	1.267,93	-467,93		1.267,93	
7	+ Erhöhungen des Bestandes an fertigen und unfertigen Erzeugnissen		0,00					0,00		0,00	0,00	0,00		0,00	
	- Verminderungen des Bestandes an fertigen und unfertigen Erzeugnissen		0,00					0,00		0,00	0,00	0,00		0,00	
8	+ Andere aktivierte Eigenleistungen		0,00					0,00		0,00	0,00	0,00		0,00	
9	+ Sonstige laufende Erträge		27.500,00					27.500,00		27.500,00	21.440,47	6.059,53		21.440,47	
10	Summe der laufenden Erträge aus Verwaltungstätigkeit (Summe der Nummern 1 bis 9)		45.300,00	0,00	0,00	0,00	0,00	45.300,00	0,00	45.300,00	70.124,38	-24.824,38	0,00	70.124,38	0,00
11	- Personalaufwendungen		2.300,00					2.300,00		2.300,00	2.300,76	-0,76		2.300,76	
12	- Versorgungsaufwendungen		0,00					0,00		0,00	0,00	0,00		0,00	
13	- Aufwendungen für Sach- und Dienstleistungen		222.500,00					222.500,00		222.500,00	201.160,99	21.339,01		201.160,99	
14	- Abschreibungen auf immaterielle Vermögensgegenstände des Anlagevermögens und auf Sachanlagen sowie auf aktivierte Aufwendungen für die Ingangsetzung und Erweiterung der Verwaltung		40.000,00					40.000,00		40.000,00	63.483,45	-23.483,45		63.483,45	
15	- Abschreibungen auf Vermögensgegenstände des Umlaufvermögens, soweit diese die üblichen Abschreibungen überschreiten		0,00					0,00		0,00	0,00	0,00		0,00	
16	- Zuwendungen, Umlagen und sonstige Transferaufwendungen		3.400,00					3.400,00		3.400,00	3.400,00	0,00		3.400,00	
17	- Aufwendungen der sozialen Sicherung		0,00					0,00		0,00	0,00	0,00		0,00	
18	- Sonstige laufende Aufwendungen		3.400,00					3.400,00		3.400,00	1.718,49	1.681,51		1.718,49	
19	Summe der laufenden Aufwendungen aus Verwaltungstätigkeit (Summe der Nummern 11 bis 18)		271.600,00	0,00	0,00	0,00	0,00	271.600,00	0,00	271.600,00	272.063,69	-463,69	0,00	272.063,69	0,00
20	Laufendes Ergebnis aus Verwaltungstätigkeit (Saldo der Nummern 10 und 19)		-226.300,00	0,00	0,00	0,00	0,00	-226.300,00	0,00	-226.300,00	-201.939,31	-24.360,69	0,00	-201.939,31	0,00
21	+ Zinserträge und sonstige Finanzerträge		0,00					0,00		0,00	0,00	0,00		0,00	
22	- Zinsaufwendungen und sonstige Finanzaufwendungen		0,00					0,00		0,00	0,00	0,00		0,00	
23	Finanzergebnis (Saldo der Nummern 21 und 22)		0,00	0,00	0,00	0,00	0,00	0,00	0,00	0,00	0,00	0,00	0,00	0,00	0,00
24	Ordentliches Ergebnis (Summe der Nummern 20 und 23)		-226.300,00	0,00	0,00	0,00	0,00	-226.300,00	0,00	-226.300,00	-201.939,31	-24.360,69	0,00	-201.939,31	0,00
25	+ Außerordentliche Erträge		0,00					0,00		0,00	0,00	0,00		0,00	
26	- Außerordentliche Aufwendungen		0,00					0,00		0,00	0,00	0,00		0,00	
27	Außerordentliches Ergebnis (Saldo der Nummern 25 und 26)		0,00	0,00	0,00	0,00	0,00	0,00	0,00	0,00	0,00	0,00	0,00	0,00	0,00
28	Jahresergebnis (Jahresüberschuss/Jahresfehlbetrag) des Teilhaushaltes vor Verrechnung der internen Leistungsbeziehungen (Summe der Nummer 24 und 27)		-226.300,00	0,00	0,00	0,00	0,00	-226.300,00	0,00	-226.300,00	-201.939,31	-24.360,69	0,00	-201.939,31	0,00
29	+ Erträge aus internen Leistungsbeziehungen		0,00					0,00		0,00	0,00	0,00		0,00	
30	- Aufwendungen aus internen Leistungsbeziehungen		63.300,00					63.300,00		63.300,00	0,00	63.300,00		0,00	
31	Saldo der Erträge und Aufwendungen aus internen Leistungsbeziehungen (Saldo der Nummern 29 und 30)		-63.300,00	0,00	0,00	0,00	0,00	-63.300,00	0,00	-63.300,00	0,00	-63.300,00	0,00	0,00	0,00
32	Jahresergebnis (Jahresüberschuss/Jahresfehlbetrag) des Teilhaushaltes nach Verrechnung der internen Leistungsbeziehungen (Summe der Nummern 28 und 31)		-289.600,00	0,00	0,00	0,00	0,00	-289.600,00	0,00	-289.600,00	-201.939,31	-87.660,69	0,00	-201.939,31	0,00

Teilergebnisrechnung Teilhaushalt 6 der Gemeinde Langen Brütz zum 31.12.2012															
Nr.	Ertrags- und Aufwandsarten (gemäß § 46 Absatz 1 i.V.m. § 4 Absatz 10 i.V.m. § 2 Absatz 1 GemHVO-Doppik)	Verweis auf Anhang (lfd. Nr.)	Ansatz des Haushalts- jahres	Ver- änderung durch Nachtrag	Über- und außerplan- mäßige Aufwen- dungen	Zweck- gebundene Mehrerträge und ent- sprechende -auf- wendungen	Inanspruch- nahme der ein- oder ge- genseitigen Deckungs- fähigkeit	Ermäch- tigungen des Haushalts- jahres	Übertragene Ermäch- tigungen aus Haushalts- vorjahren	Gesamt- ermäch- tigungen im Haus- haltsjahr	Ergebnis des Haushalts- jahres	Abweichung im Haus-haltsjahr	Ergebnis des Haus- haltsvor- jahres	Ergebnis- veränderung gegenüber Haushalts- vorjahr	Über- tragung von Ermäch- tigungen in Haushalts- folgejahre
			1	2	3	4	5	6 <sup>1</sup>	7	8 <sup>2</sup>	9	10 <sup>3</sup>	11	12 <sup>4</sup>	13
1	+ Steuern und ähnliche Abgaben		249.100,00					249.100,00		249.100,00	255.765,41	-6.665,41		255.765,41	
2	+ Zuwendungen, allgemeine Umlagen und sonstige Transfererträge		98.200,00					98.200,00		98.200,00	93.445,41	4.754,59		93.445,41	
3	+ Erträge der sozialen Sicherung		0,00					0,00		0,00	0,00	0,00		0,00	
4	+ Öffentlich-rechtliche Leistungsentgelte		0,00					0,00		0,00	0,00	0,00		0,00	
5	+ Privatrechtliche Leistungsentgelte		0,00					0,00		0,00	0,00	0,00		0,00	
6	+ Kostenerstattungen und Kostenumlagen		0,00					0,00		0,00	0,00	0,00		0,00	
7	+ Erhöhungen des Bestandes an fertigen und unfertigen Erzeugnissen		0,00					0,00		0,00	0,00	0,00		0,00	
	- Verminderungen des Bestandes an fertigen und unfertigen Erzeugnissen		0,00					0,00		0,00	0,00	0,00		0,00	
8	+ Andere aktivierte Eigenleistungen		0,00					0,00		0,00	0,00	0,00		0,00	
9	+ Sonstige laufende Erträge		89.300,00					89.300,00		89.300,00	195,92	89.104,08		195,92	
10	Summe der laufenden Erträge aus Verwaltungstätigkeit (Summe der Nummern 1 bis 9)		436.600,00	0,00	0,00	0,00	0,00	436.600,00	0,00	436.600,00	349.406,74	87.193,26	0,00	349.406,74	0,00
11	- Personalaufwendungen		0,00					0,00		0,00	0,00	0,00		0,00	
12	- Versorgungsaufwendungen		0,00					0,00		0,00	0,00	0,00		0,00	
13	- Aufwendungen für Sach- und Dienstleistungen		0,00					0,00		0,00	128,83	-128,83		128,83	
14	- Abschreibungen auf immaterielle Vermögensgegenstände des Anlagevermögens und auf Sachanlagen sowie auf aktivierte Aufwendungen für die Ingangsetzung und Erweiterung der Verwaltung		0,00					0,00		0,00	0,00	0,00		0,00	
15	- Abschreibungen auf Vermögensgegenstände des Umlaufvermögens, soweit diese die üblichen Abschreibungen überschreiten		0,00					0,00		0,00	0,00	0,00		0,00	
16	- Zuwendungen, Umlagen und sonstige Transferaufwendungen		200.000,00					200.000,00		200.000,00	200.991,99	-991,99		200.991,99	
17	- Aufwendungen der sozialen Sicherung		0,00					0,00		0,00	0,00	0,00		0,00	
18	- Sonstige laufende Aufwendungen		1.000,00					1.000,00		1.000,00	417,94	582,06		417,94	
19	Summe der laufenden Aufwendungen aus Verwaltungstätigkeit (Summe der Nummern 11 bis 18)		201.000,00	0,00	0,00	0,00	0,00	201.000,00	0,00	201.000,00	201.538,76	-538,76	0,00	201.538,76	0,00
20	Laufendes Ergebnis aus Verwaltungstätigkeit (Saldo der Nummern 10 und 19)		235.600,00	0,00	0,00	0,00	0,00	235.600,00	0,00	235.600,00	147.867,98	87.732,02	0,00	147.867,98	0,00
21	+ Zinserträge und sonstige Finanzerträge		2.000,00					2.000,00		2.000,00	2.304,00	-304,00		2.304,00	
22	- Zinsaufwendungen und sonstige Finanzaufwendungen		3.800,00					3.800,00		3.800,00	3.764,41	35,59		3.764,41	
23	Finanzergebnis (Saldo der Nummern 21 und 22)		-1.800,00	0,00	0,00	0,00	0,00	-1.800,00	0,00	-1.800,00	-1.460,41	-339,59	0,00	-1.460,41	0,00
24	Ordentliches Ergebnis (Summe der Nummern 20 und 23)		233.800,00	0,00	0,00	0,00	0,00	233.800,00	0,00	233.800,00	146.407,57	87.392,43	0,00	146.407,57	0,00
25	+ Außerordentliche Erträge		0,00					0,00		0,00	0,00	0,00		0,00	
26	- Außerordentliche Aufwendungen		0,00					0,00		0,00	0,00	0,00		0,00	
27	Außerordentliches Ergebnis (Saldo der Nummern 25 und 26)		0,00	0,00	0,00	0,00	0,00	0,00	0,00	0,00	0,00	0,00	0,00	0,00	0,00
28	Jahresergebnis (Jahresüberschuss/Jahresfehlbetrag) des Teilhaushaltes vor Verrechnung der internen Leistungsbeziehungen (Summe der Nummer 24 und 27)		233.800,00	0,00	0,00	0,00	0,00	233.800,00	0,00	233.800,00	146.407,57	87.392,43	0,00	146.407,57	0,00
29	+ Erträge aus internen Leistungsbeziehungen		0,00					0,00		0,00	0,00	0,00		0,00	
30	- Aufwendungen aus internen Leistungsbeziehungen		0,00					0,00		0,00	0,00	0,00		0,00	
31	Saldo der Erträge und Aufwendungen aus internen Leistungsbeziehungen (Saldo der Nummern 29 und 30)		0,00	0,00	0,00	0,00	0,00	0,00	0,00	0,00	0,00	0,00	0,00	0,00	0,00
32	Jahresergebnis (Jahresüberschuss/Jahresfehlbetrag) des Teilhaushaltes nach Verrechnung der internen Leistungsbeziehungen (Summe der Nummern 28 und 31)		233.800,00	0,00	0,00	0,00	0,00	233.800,00	0,00	233.800,00	146.407,57	87.392,43	0,00	146.407,57	0,00

# Zugeordnete Produkte in der Teilergebnisrechnung Teilhaushalt 1 der Gemeinde Langen Brütz zum 31.12.2012

Nr.	Ertrags- und Aufwandsarten (gem. § 46 Absatz 1 i.V.m. § 4 Absatz 10 i.V.m. § 2 Absatz 1 GemHVO-Doppik)		Summe aller Produkte	Wesentliche Produkte					Sonstige Produkte <sup>3</sup>
				Produkt 11104 politische Gremien	Produkt 11401 Gebäude- wirtschaft	Produkt 11402 Liegenschafts- verwaltung	Produkt 55203 öffentliche Gewässer	Produkt ...	
				in €					
1		+ Steuern und ähnliche Abgaben	1.754,96	0,00	0,00	0,00	0,00	0,00	1.754,96
2		+ Zuwendungen, allgemeine Umlagen und sonstige Transfererträge	0,00	0,00	0,00	0,00	0,00	0,00	0,00
3		+ Erträge der sozialen Sicherung	0,00	0,00	0,00	0,00	0,00	0,00	0,00
4		+ Öffentlich-rechtliche Leistungsentgelte	12.596,11	0,00	0,00	0,00	12.106,42	0,00	489,69
5		+ Privatrechtliche Leistungsentgelte	14.931,73	0,00	9.295,88	5.635,85	0,00	0,00	0,00
6		+ Kostenerstattungen und Kostenumlagen	1.488,00	0,00	1.488,00	0,00	0,00	0,00	0,00
7		+ Erhöhungen des Bestandes an fertigen und unfertigen Erzeugnissen	0,00	0,00	0,00	0,00	0,00	0,00	0,00
		- Verminderungen des Bestandes an fertigen und unfertigen Erzeugnissen	0,00	0,00	0,00	0,00	0,00	0,00	0,00
8		+ Andere Aktivierte Eigenleistungen	0,00	0,00	0,00	0,00	0,00	0,00	0,00
9		+ Sonstige laufende Erträge	138.258,36	0,00	0,00	138.164,18	0,00	0,00	94,18
10		Summe der laufenden Erträge aus Verwaltungstätigkeit	169.029,16	0,00	10.783,88	143.800,03	12.106,42	0,00	2.338,83
11		- Personalaufwendungen	6.504,36	6.504,36	0,00	0,00	0,00	0,00	0,00
12		- Versorgungsaufwendungen	0,00	0,00	0,00	0,00	0,00	0,00	0,00
13		- Aufwendungen für Sach- und Dienstleistungen	6.090,36	0,00	3.942,30	1.422,30	725,76	0,00	0,00
14		- Abschreibungen gem. § 2 Absatz 1 Nummer 14 GemHVO	571,16	0,00	97,81	473,35	0,00	0,00	0,00
15		- Abschreibungen gem. § 2 Absatz 1 Nummer 15 GemHVO	0,00	0,00	0,00	0,00	0,00	0,00	0,00
16		- Zuwendungen, Umlagen und sonstige Transferaufwendungen	-903,60	0,00	0,00	0,00	0,00	0,00	-903,60
17		- Aufwendungen der sozialen Sicherung	0,00	0,00	0,00	0,00	0,00	0,00	0,00
18		- Sonstige laufende Aufwendungen	14.943,49	0,00	612,00	0,00	13.001,21	0,00	1.330,28
19		Summe der laufenden Aufwendungen aus Verwaltungstätigkeit	27.205,77	6.504,36	4.652,11	1.895,65	13.726,97	0,00	426,68
20		Laufendes Ergebnis aus Verwaltungstätigkeit	141.823,39	-6.504,36	6.131,77	141.904,38	-1.620,55	0,00	1.912,15
21		+ Zinserträge und sonstige Finanzerträge	2.075,67	0,00	0,00	0,00	0,00	0,00	2.075,67
22		- Zinsaufwendungen und sonstige Finanzaufwendungen	0,00	0,00	0,00	0,00	0,00	0,00	0,00
23		Finanzergebnis	2.075,67	0,00	0,00	0,00	0,00	0,00	2.075,67
24		Ordentliches Ergebnis	143.899,06	-6.504,36	6.131,77	141.904,38	-1.620,55	0,00	3.987,82
25		+ Außerordentliche Erträge	0,00	0,00	0,00	0,00	0,00	0,00	0,00
26		- Außerordentliche Aufwendungen	0,00	0,00	0,00	0,00	0,00	0,00	0,00
27		Außerordentliches Ergebnis	0,00	0,00	0,00	0,00	0,00	0,00	0,00
28		Jahresergebnis (Jahresüberschuss/Jahresfehlbetrag) des Teilhaushaltes vor Verrechnung der internen Leistungsbeziehungen	143.899,06	-6.504,36	6.131,77	141.904,38	-1.620,55	0,00	3.987,82
29		+ Erträge aus internen Leistungsbeziehungen	0,00	0,00	0,00	0,00	0,00	0,00	0,00
30		- Aufwendungen aus internen Leistungsbeziehungen	0,00	0,00	0,00	0,00	0,00	0,00	0,00
31		Saldo der Erträge und Aufwendungen aus internen Leistungsbeziehungen	0,00	0,00	0,00	0,00	0,00	0,00	0,00
32		Jahresergebnis (Jahresüberschuss/Jahresfehlbetrag) des Teilhaushaltes nach Verrechnung der internen Leistungsbeziehungen	143.899,06	-6.504,36	6.131,77	141.904,38	-1.620,55	0,00	3.987,82

# Zugeordnete Produkte in der Teilergebnisrechnung Teilhaushalt 2 der Gemeinde Langen Brütz zum 31.12.2012

Nr.	Ertrags- und Aufwandsarten (gem. § 46 Absatz 1 i.V.m. § 4 Absatz 10 i.V.m. § 2 Absatz 1 GemHVO-Doppik)		Summe aller Produkte	Wesentliche Produkte							Sonstige Produkte <sup>3</sup>
				Produkt 12600 Brandschutz	Produkt 21100 Grundschulen	Produkt 21500 Regionale Schulen	Produkt 28100 Heimat- und Kulturpflege	Produkt 36100 Förd. Von Kindern in Tageseinricht.	Produkt 54100 Gemeinde- straßen	Produkt 54501 Winterdienst	
				in €							
1		+ Steuern und ähnliche Abgaben	0,00	0,00	0,00	0,00	0,00	0,00	0,00	0,00	0,00
2		+ Zuwendungen, allgemeine Umlagen und sonstige Transfererträge	39.730,38	0,00	0,00	0,00	0,00	0,00	37.851,88	0,00	1.878,50
3		+ Erträge der sozialen Sicherung	0,00	0,00	0,00	0,00	0,00	0,00	0,00	0,00	0,00
4		+ Öffentlich-rechtliche Leistungsentgelte	7.613,52	0,00	0,00	0,00	0,00	0,00	6.091,60	0,00	1.521,92
5		+ Privatrechtliche Leistungsentgelte	72,08	0,00	0,00	0,00	0,00	0,00	0,00	0,00	72,08
6		+ Kostenerstattungen und Kostenumlagen	1.267,93	0,00	0,00	0,00	0,00	0,00	818,98	0,00	448,95
7		+ Erhöhungen des Bestandes an fertigen und unfertigen Erzeugnissen	0,00	0,00	0,00	0,00	0,00	0,00	0,00	0,00	0,00
		- Verminderungen des Bestandes an fertigen und unfertigen Erzeugnissen	0,00	0,00	0,00	0,00	0,00	0,00	0,00	0,00	0,00
8		+ Andere Aktivierte Eigenleistungen	0,00	0,00	0,00	0,00	0,00	0,00	0,00	0,00	0,00
9		+ Sonstige laufende Erträge	21.440,47	0,00	0,00	0,00	0,00	0,00	0,00	0,00	21.440,47
10		Summe der laufenden Erträge aus Verwaltungstätigkeit	70.124,38	0,00	0,00	0,00	0,00	0,00	44.762,46	0,00	25.361,92
11		- Personalaufwendungen	2.300,76	2.300,76	0,00	0,00	0,00	0,00	0,00	0,00	0,00
12		- Versorgungsaufwendungen	0,00	0,00	0,00	0,00	0,00	0,00	0,00	0,00	0,00
13		- Aufwendungen für Sach- und Dienstleistungen	201.160,99	2.104,62	34.332,94	11.780,78	0,00	33.378,83	96.333,56	12.294,30	10.935,96
14		- Abschreibungen gem. § 2 Absatz 1 Nummer 14 GemHVO	63.483,45	5.752,48	0,00	0,00	0,00	0,00	53.228,25	0,00	4.502,72
15		- Abschreibungen gem. § 2 Absatz 1 Nummer 15 GemHVO	0,00	0,00	0,00	0,00	0,00	0,00	0,00	0,00	0,00
16		- Zuwendungen, Umlagen und sonstige Transferaufwendungen	3.400,00	0,00	0,00	0,00	2.305,00	0,00	0,00	0,00	1.095,00
17		- Aufwendungen der sozialen Sicherung	0,00	0,00	0,00	0,00	0,00	0,00	0,00	0,00	0,00
18		- Sonstige laufende Aufwendungen	1.718,49	1.339,03	0,00	0,00	92,66	0,00	0,00	0,00	286,80
19		Summe der laufenden Aufwendungen aus Verwaltungstätigkeit	272.063,69	11.496,89	34.332,94	11.780,78	2.397,66	33.378,83	149.561,81	12.294,30	16.820,48
20		Laufendes Ergebnis aus Verwaltungstätigkeit	-201.939,31	-11.496,89	-34.332,94	-11.780,78	-2.397,66	-33.378,83	-104.799,35	-12.294,30	8.541,44
21		+ Zinserträge und sonstige Finanzerträge	0,00	0,00	0,00	0,00	0,00	0,00	0,00	0,00	0,00
22		- Zinsaufwendungen und sonstige Finanzaufwendungen	0,00	0,00	0,00	0,00	0,00	0,00	0,00	0,00	0,00
23		Finanzergebnis	0,00	0,00	0,00	0,00	0,00	0,00	0,00	0,00	0,00
24		Ordentliches Ergebnis	-201.939,31	-11.496,89	-34.332,94	-11.780,78	-2.397,66	-33.378,83	-104.799,35	-12.294,30	8.541,44
25		+ Außerordentliche Erträge	0,00	0,00	0,00	0,00	0,00	0,00	0,00	0,00	0,00
26		- Außerordentliche Aufwendungen	0,00	0,00	0,00	0,00	0,00	0,00	0,00	0,00	0,00
27		Außerordentliches Ergebnis	0,00	0,00	0,00	0,00	0,00	0,00	0,00	0,00	0,00
28		Jahresergebnis (Jahresüberschuss/Jahresfehlbetrag) des Teilhaushaltes vor Verrechnung der internen Leistungsbeziehungen	-201.939,31	-11.496,89	-34.332,94	-11.780,78	-2.397,66	-33.378,83	-104.799,35	-12.294,30	8.541,44
29		+ Erträge aus internen Leistungsbeziehungen	0,00	0,00	0,00	0,00	0,00	0,00	0,00	0,00	0,00
30		- Aufwendungen aus internen Leistungsbeziehungen	0,00	0,00	0,00	0,00	0,00	0,00	0,00	0,00	0,00
31		Saldo der Erträge und Aufwendungen aus internen Leistungsbeziehungen	0,00	0,00	0,00	0,00	0,00	0,00	0,00	0,00	0,00
32		Jahresergebnis (Jahresüberschuss/Jahresfehlbetrag) des Teilhaushaltes nach Verrechnung der internen Leistungsbeziehungen	-201.939,31	-11.496,89	-34.332,94	-11.780,78	-2.397,66	-33.378,83	-104.799,35	-12.294,30	8.541,44

# Zugeordnete Produkte in der Teilergebnisrechnung Teilhaushalt 6 der Gemeinde Langen Brütz zum 31.12.2012

Nr.	Ertrags- und Aufwandsarten (gem. § 46 Absatz 1 i.V.m. § 4 Absatz 10 i.V.m. § 2 Absatz 1 GemHVO-Doppik)		Summe aller Produkte	Wesentliche Produkte			Sonstige Produkte <sup>3</sup>
				Produkt 61100 Steuern, allg. Zuwendungen, Umlagen	Produkt 61200 sonstige allgemeine Finanzwirtschaft	Produkt 62600 Beteiligungen, Anteile, Wertpapiere	
				in €			
1		+ Steuern und ähnliche Abgaben	255.765,41	255.765,41	0,00	0,00	0,00
2		+ Zuwendungen, allgemeine Umlagen und sonstige Transfererträge	93.445,41	93.445,41	0,00	0,00	0,00
3		+ Erträge der sozialen Sicherung	0,00	0,00	0,00	0,00	0,00
4		+ Öffentlich-rechtliche Leistungsentgelte	0,00	0,00	0,00	0,00	0,00
5		+ Privatrechtliche Leistungsentgelte	0,00	0,00	0,00	0,00	0,00
6		+ Kostenerstattungen und Kostenumlagen	0,00	0,00	0,00	0,00	0,00
7		+ Erhöhungen des Bestandes an fertigen und unfertigen Erzeugnissen	0,00	0,00	0,00	0,00	0,00
		- Verminderungen des Bestandes an fertigen und unfertigen Erzeugnissen	0,00	0,00	0,00	0,00	0,00
8		+ Andere Aktivierte Eigenleistungen	0,00	0,00	0,00	0,00	0,00
9		+ Sonstige laufende Erträge	195,92	194,67	1,25	0,00	0,00
10		Summe der laufenden Erträge aus Verwaltungstätigkeit	349.406,74	349.405,49	1,25	0,00	0,00
11		- Personalaufwendungen	0,00	0,00	0,00	0,00	0,00
12		- Versorgungsaufwendungen	0,00	0,00	0,00	0,00	0,00
13		- Aufwendungen für Sach- und Dienstleistungen	128,83	128,83	0,00	0,00	0,00
14		- Abschreibungen gem. § 2 Absatz 1 Nummer 14 GemHVO	0,00	0,00	0,00	0,00	0,00
15		- Abschreibungen gem. § 2 Absatz 1 Nummer 15 GemHVO	0,00	0,00	0,00	0,00	0,00
16		- Zuwendungen, Umlagen und sonstige Transferaufwendungen	200.991,99	200.991,99	0,00	0,00	0,00
17		- Aufwendungen der sozialen Sicherung	0,00	0,00	0,00	0,00	0,00
18		- Sonstige laufende Aufwendungen	417,94	417,94	0,00	0,00	0,00
19		Summe der laufenden Aufwendungen aus Verwaltungstätigkeit	201.538,76	201.538,76	0,00	0,00	0,00
20		Laufendes Ergebnis aus Verwaltungstätigkeit	147.867,98	147.866,73	1,25	0,00	0,00
21		+ Zinserträge und sonstige Finanzerträge	2.304,00	0,00	55,00	2.249,00	0,00
22		- Zinsaufwendungen und sonstige Finanzaufwendungen	3.764,41	0,00	3.764,41	0,00	0,00
23		Finanzergebnis	-1.460,41	0,00	-3.709,41	2.249,00	0,00
24		Ordentliches Ergebnis	146.407,57	147.866,73	-3.708,16	2.249,00	0,00
25		+ Außerordentliche Erträge	0,00	0,00	0,00	0,00	0,00
26		- Außerordentliche Aufwendungen	0,00	0,00	0,00	0,00	0,00
27		Außerordentliches Ergebnis	0,00	0,00	0,00	0,00	0,00
28		Jahresergebnis (Jahresüberschuss/Jahresfehlbetrag) des Teilhaushaltes vor Verrechnung der internen Leistungsbeziehungen	146.407,57	147.866,73	-3.708,16	2.249,00	0,00
29		+ Erträge aus internen Leistungsbeziehungen	0,00	0,00	0,00	0,00	0,00
30		- Aufwendungen aus internen Leistungsbeziehungen	0,00	0,00	0,00	0,00	0,00
31		Saldo der Erträge und Aufwendungen aus internen Leistungsbeziehungen	0,00	0,00	0,00	0,00	0,00
32		Jahresergebnis (Jahresüberschuss/Jahresfehlbetrag) des Teilhaushaltes nach Verrechnung der internen Leistungsbeziehungen	146.407,57	147.866,73	-3.708,16	2.249,00	0,00



**Teilfinanzrechnung Teilhaushalt 1 der Gemeinde Langen Brütz zum 31.12.2012**

Nr.	Einzahlungs- und Auszahlungsarten (gemäß § 46 Absatz 1 i.V.m. § 4 Absatz 12 GemHVO-Doppik)		Verweis auf Anhang (lfd. Nr.)	Ansatz des Haushalts- jahres	Ver- änderung durch Nachtrag	Über- und außerplan- mäßige Aus- zahlungen	zweck- gebundene Mehrein- zahlungen und ent- sprechende -aus- zahlungen	Inanspruch- nahme der ein- oder gegen- seitigen Deckungs- fähigkeit	Ermäch- tigungen des Haushalts- jahres	übertragene Ermäch- tigungen aus Haushalts- vorjahren	Gesamt- ermäch- tigungen im Haus- haltsjahr	Ergebnis des Haushalts- jahres	Abweichung im Haus- haltsjahr	Übertra- gung von Ermäch- tigungen in Haushalts- folgejahre
	in €													
			1	2	3	4	5	6 <sup>5</sup>	7	8 <sup>6</sup>	9	10 <sup>7</sup>	11	
1		Saldo der laufenden Ein- und Auszahlungen aus Verwaltungstätigkeit	-12.800,00						-12.800,00		-12.800,00	629,28	-13.429,28	
2		Saldo der Zins- und sonstigen Finanzein- und -auszahlungen	1.700,00						1.700,00		1.700,00	2.137,89	-437,89	
3		Saldo der ordentlichen Ein- und Auszahlungen (Summe Nr. 1 & 2)	-11.100,00	0,00	0,00	0,00	0,00	0,00	-11.100,00	0,00	-11.100,00	2.767,17	-13.867,17	0,00
4		Saldo der außerordentlichen Ein- und Auszahlungen	0,00						0,00		0,00	0,00	0,00	
5		Saldo der ordentlichen und außerordentlichen Ein- und Auszahl-ungen vor Verrechnung der internen Leistungsbeziehungen (Summe Nr. 3 & 4)	-11.100,00	0,00	0,00	0,00	0,00	0,00	-11.100,00	0,00	-11.100,00	2.767,17	-13.867,17	0,00
6		Saldo der Ein- und Auszahlungen aus internen Leistungsbeziehungen	0,00						0,00		0,00	0,00	0,00	
7		Saldo der ordentlichen und außerordentlichen Ein- und Auszahl-ungen nach Verrechnung der internen Leistungsbeziehungen (Summe Nr. 5 und 6)	-11.100,00	0,00	0,00	0,00	0,00	0,00	-11.100,00	0,00	-11.100,00	2.767,17	-13.867,17	0,00
8		+ Einzahlungen aus Investitionszuwendungen	0,00						0,00		0,00	0,00	0,00	
9		+ Einzahlungen aus Beiträgen und ähnlichen Entgelten	0,00						0,00		0,00	0,00	0,00	
10		+ Einzahlungen aus immateriellen Vermögensgegenständen	0,00						0,00		0,00	0,00	0,00	
11		+ Einzahlungen aus Sachanlagen	0,00						0,00		0,00	170.815,50	-170.815,50	
12		+ Einzahlungen aus Finanzanlagen	0,00						0,00		0,00	0,00	0,00	
13		+ Einzahlungen aus sonstigen Ausleihungen und Kreditgewährungen	0,00						0,00		0,00	0,00	0,00	
14		+ Einzahlungen aus Vorräten	0,00						0,00		0,00	0,00	0,00	
15		Summe der Einzahlungen aus Investitionstätigkeit (Summe Nr. 8 bis 14)	0,00	0,00	0,00	0,00	0,00	0,00	0,00	0,00	0,00	170.815,50	-170.815,50	0,00
16		- Auszahlungen für immaterielle Vermögensgegenstände	0,00						0,00		0,00	0,00	0,00	
17		- Auszahlungen für Sachanlagen	5.000,00						5.000,00		5.000,00	105.174,00	-100.174,00	
18		- Auszahlungen für Finanzanlagen	0,00						0,00		0,00	0,00	0,00	
19		- Auszahlungen für sonstige Ausleihungen und Kreditgewährungen	0,00						0,00		0,00	0,00	0,00	
20		- Auszahlungen für Vorräte	0,00						0,00		0,00	0,00	0,00	
20a		- Sonstige Investitionsauszahlungen	0,00						0,00		0,00	0,00	0,00	
21		Summe der Auszahlungen aus Investitionstätigkeit (Summe Nr.16 bis 20a)	5.000,00	0,00	0,00	0,00	0,00	0,00	5.000,00	0,00	5.000,00	105.174,00	-100.174,00	0,00
22		Saldo der Ein- und Auszahlungen aus Investitionstätigkeit (Saldo Nr. 15 & 21)	-5.000,00	0,00	0,00	0,00	0,00	0,00	-5.000,00	0,00	-5.000,00	65.641,50	-70.641,50	0,00
23		Finanzmittelüberschuss/Finanzmittelfehlbetrag des Teilhaushaltes (Summe der Nummern 7 und 22)	-16.100,00	0,00	0,00	0,00	0,00	0,00	-16.100,00	0,00	-16.100,00	68.408,67	-84.508,67	0,00

**Teilfinanzrechnung Teilhaushalt 2 der Gemeinde Langen Brütz zum 31.12.2012**

Nr.	Einzahlungs- und Auszahlungsarten (gemäß § 46 Absatz 1 i.V.m. § 4 Absatz 12 GemHVO-Doppik)		Verweis auf Anhang (lfd. Nr.)	Ansatz des Haushalts- jahres	Ver- änderung durch Nachtrag	Über- und außerplan- mäßige Aus- zahlungen	zweck- gebundene Mehrein- zahlungen und ent- sprechende -aus- zahlungen	Inanspruch- nahme der ein- oder gegen- seitigen Deckungs- fähigkeit	Ermäch- tigungen des Haushalts- jahres	übertragene Ermäch- tigungen aus Haushalts- vorjahren	Gesamt- ermäch- tigungen im Haus- haltsjahr	Ergebnis des Haushalts- jahres	Abweichung im Haus- haltsjahr	Übertra- gung von Ermäch- tigungen in Haushalts- folgejahre
			1	2	3	4	5	6 <sup>5</sup>	7	8 <sup>6</sup>	9	10 <sup>7</sup>	11	
1		Saldo der laufenden Ein- und Auszahlungen aus Verwaltungstätigkeit	-195.800,00					-195.800,00		-195.800,00	-161.613,51	-34.186,49		
2		Saldo der Zins- und sonstigen Finanzein- und -auszahlungen	0,00					0,00		0,00	0,00	0,00		
3		Saldo der ordentlichen Ein- und Auszahlungen (Summe Nr. 1 & 2)	-195.800,00	0,00	0,00	0,00	0,00	-195.800,00	0,00	-195.800,00	-161.613,51	-34.186,49	0,00	
4		Saldo der außerordentlichen Ein- und Auszahlungen	0,00					0,00		0,00	0,00	0,00		
5		Saldo der ordentlichen und außerordentlichen Ein- und Auszahl-ungen vor Verrechnung der internen Leistungsbeziehungen (Summe Nr. 3 & 4)	-195.800,00	0,00	0,00	0,00	0,00	-195.800,00	0,00	-195.800,00	-161.613,51	-34.186,49	0,00	
6		Saldo der Ein- und Auszahlungen aus internen Leistungsbeziehungen	0,00					0,00		0,00	0,00	0,00		
7		Saldo der ordentlichen und außerordentlichen Ein- und Auszahl-ungen nach Verrechnung der internen Leistungsbeziehungen (Summe Nr. 5 und 6)	-195.800,00	0,00	0,00	0,00	0,00	-195.800,00	0,00	-195.800,00	-161.613,51	-34.186,49	0,00	
8		+ Einzahlungen aus Investitionszuwendungen	558.100,00					558.100,00		558.100,00	69.769,00	488.331,00		
9		+ Einzahlungen aus Beiträgen und ähnlichen Entgelten	0,00					0,00		0,00	50,00	-50,00		
10		+ Einzahlungen aus immateriellen Vermögensgegenständen	0,00					0,00		0,00	0,00	0,00		
11		+ Einzahlungen aus Sachanlagen	0,00					0,00		0,00	0,00	0,00		
12		+ Einzahlungen aus Finanzanlagen	0,00					0,00		0,00	0,00	0,00		
13		+ Einzahlungen aus sonstigen Ausleihungen und Kreditgewährungen	0,00					0,00		0,00	0,00	0,00		
14		+ Einzahlungen aus Vorräten	0,00					0,00		0,00	0,00	0,00		
15		Summe der Einzahlungen aus Investitionstätigkeit (Summe Nr. 8 bis 14)	558.100,00	0,00	0,00	0,00	0,00	558.100,00	0,00	558.100,00	69.819,00	488.281,00	0,00	
16		- Auszahlungen für immaterielle Vermögensgegenstände	27.000,00					27.000,00		27.000,00	0,00	27.000,00		
17		- Auszahlungen für Sachanlagen	757.000,00					757.000,00		757.000,00	121.371,41	635.628,59		
18		- Auszahlungen für Finanzanlagen	0,00					0,00		0,00	0,00	0,00		
19		- Auszahlungen für sonstige Ausleihungen und Kreditgewährungen	0,00					0,00		0,00	0,00	0,00		
20		- Auszahlungen für Vorräte	0,00					0,00		0,00	0,00	0,00		
20a		- Sonstige Investitionsauszahlungen	0,00					0,00		0,00	0,00	0,00		
21		Summe der Auszahlungen aus Investitionstätigkeit (Summe Nr.16 bis 20a)	784.000,00	0,00	0,00	0,00	0,00	784.000,00	0,00	784.000,00	121.371,41	662.628,59	0,00	
22		Saldo der Ein- und Auszahlungen aus Investitionstätigkeit (Saldo Nr. 15 & 21)	-225.900,00	0,00	0,00	0,00	0,00	-225.900,00	0,00	-225.900,00	-51.552,41	-174.347,59	0,00	
23		Finanzmittelüberschuss/Finanzmittelfehlbetrag des Teilhaushaltes (Summe der Nummern 7 und 22)	-421.700,00	0,00	0,00	0,00	0,00	-421.700,00	0,00	-421.700,00	-213.165,92	-208.534,08	0,00	

**Teilfinanzrechnung Teilhaushalt 6 der Gemeinde Langen Brütz zum 31.12.2012**

Nr.	Einzahlungs- und Auszahlungsarten (gemäß § 46 Absatz 1 i.V.m. § 4 Absatz 12 GemHVO-Doppik)		Verweis auf Anhang (lfd. Nr.)	Ansatz des Haushalts- jahres	Ver- änderung durch Nachtrag	Über- und außerplan- mäßige Aus- zahlungen	zweck- gebundene Mehrein- zahlungen und ent- sprechende -aus- zahlungen	Inanspruch- nahme der ein- oder gegen- seitigen Deckungs- fähigkeit	Ermäch- tigungen des Haushalts- jahres	übertragene Ermäch- tigungen aus Haushalts- vorjahren	Gesamt- ermäch- tigungen im Haus- haltsjahr	Ergebnis des Haushalts- jahres	Abweichung im Haus- haltsjahr	Übertra- gung von Ermäch- tigungen in Haushalts- folgejahre
			in €											
			1	2	3	4	5	6 <sup>5</sup>	7	8 <sup>6</sup>	9	10 <sup>7</sup>	11	
1		Saldo der laufenden Ein- und Auszahlungen aus Verwaltungstätigkeit		147.300,00					147.300,00		147.300,00	153.143,96	-5.843,96	
2		Saldo der Zins- und sonstigen Finanzein- und -auszahlungen		-1.800,00					-1.800,00		-1.800,00	-1.460,41	-339,59	
3		Saldo der ordentlichen Ein- und Auszahlungen (Summe Nr. 1 & 2)		145.500,00	0,00	0,00	0,00	0,00	145.500,00	0,00	145.500,00	151.683,55	-6.183,55	0,00
4		Saldo der außerordentlichen Ein- und Auszahlungen		0,00					0,00		0,00	0,00	0,00	
5		Saldo der ordentlichen und außerordentlichen Ein- und Auszahl-ungen vor Verrechnung der internen Leistungsbeziehungen (Summe Nr. 3 & 4)		145.500,00	0,00	0,00	0,00	0,00	145.500,00	0,00	145.500,00	151.683,55	-6.183,55	0,00
6		Saldo der Ein- und Auszahlungen aus internen Leistungsbeziehungen		0,00					0,00		0,00	0,00	0,00	
7		Saldo der ordentlichen und außerordentlichen Ein- und Auszahl-ungen nach Verrechnung der internen Leistungsbeziehungen (Summe Nr. 5 und 6)		145.500,00	0,00	0,00	0,00	0,00	145.500,00	0,00	145.500,00	151.683,55	-6.183,55	0,00
8		+ Einzahlungen aus Investitionszuwendungen		0,00					0,00		0,00	8.904,44	-8.904,44	
9		+ Einzahlungen aus Beiträgen und ähnlichen Entgelten		0,00					0,00		0,00	0,00	0,00	
10		+ Einzahlungen aus immateriellen Vermögensgegenständen		0,00					0,00		0,00	0,00	0,00	
11		+ Einzahlungen aus Sachanlagen		0,00					0,00		0,00	0,00	0,00	
12		+ Einzahlungen aus Finanzanlagen		0,00					0,00		0,00	0,00	0,00	
13		+ Einzahlungen aus sonstigen Ausleihungen und Kreditgewährungen		0,00					0,00		0,00	0,00	0,00	
14		+ Einzahlungen aus Vorräten		0,00					0,00		0,00	0,00	0,00	
15		Summe der Einzahlungen aus Investitionstätigkeit (Summe Nr. 8 bis 14)		0,00	0,00	0,00	0,00	0,00	0,00	0,00	0,00	8.904,44	-8.904,44	0,00
16		- Auszahlungen für immaterielle Vermögensgegenstände		0,00					0,00		0,00	0,00	0,00	
17		- Auszahlungen für Sachanlagen		0,00					0,00		0,00	0,00	0,00	
18		- Auszahlungen für Finanzanlagen		0,00					0,00		0,00	0,00	0,00	
19		- Auszahlungen für sonstige Ausleihungen und Kreditgewährungen		0,00					0,00		0,00	0,00	0,00	
20		- Auszahlungen für Vorräte		0,00					0,00		0,00	0,00	0,00	
20a		- Sonstige Investitionsauszahlungen		0,00					0,00		0,00	0,00	0,00	
21		Summe der Auszahlungen aus Investitionstätigkeit (Summe Nr.16 bis 20a)		0,00	0,00	0,00	0,00	0,00	0,00	0,00	0,00	0,00	0,00	0,00
22		Saldo der Ein- und Auszahlungen aus Investitionstätigkeit (Saldo Nr. 15 & 21)		0,00	0,00	0,00	0,00	0,00	0,00	0,00	0,00	8.904,44	-8.904,44	0,00
23		Finanzmittelüberschuss/Finanzmittelfehlbetrag des Teilhaushaltes (Summe der Nummern 7 und 22)		145.500,00	0,00	0,00	0,00	0,00	145.500,00	0,00	145.500,00	160.587,99	-15.087,99	0,00

## Zugeordnete Produkte in der Teilfinanzrechnung Teilhaushalt 1 der Langen Brütz zum 31.12.2012

Nr.	Ein- und Auszahlungsarten (gem. § 46 Absatz 1 i.V.m. § 4 Absatz 12 GemHVO-Doppik)		Summe aller Produkte	Wesentliche Produkte					Sonstige Produkte <sup>3</sup>
				Produkt 11104 politische Gremien	Produkt 11401 Gebäude- wirtschaft	Produkt 11402 Liegenschafts- verwaltung	Produkt 55203 öffentliche Gewässer	Produkt ...	
1		Saldo der laufenden Ein- und Auszahlungen aus Verwaltungstätigkeit	629,28	-5.766,00	3.351,25	4.461,32	-630,14	0,00	-787,15
2		Saldo der Zins- und sonstigen Finanzein- und -auszahlungen	2.137,89	0,00	0,00	0,00	0,00	0,00	2.137,89
3		<b>Saldo der ordentlichen Ein- und Auszahlungen</b>	<b>2.767,17</b>	<b>-5.766,00</b>	<b>3.351,25</b>	<b>4.461,32</b>	<b>-630,14</b>	<b>0,00</b>	<b>1.350,74</b>
4		Saldo der außerordentlichen Ein- und Auszahlungen	0,00	0,00	0,00	0,00	0,00	0,00	0,00
5		<b>Saldo der ordentlichen und außerordentlichen Ein- und Auszahlungen vor Verrechnung der internen Leistungsbeziehungen</b>	<b>2.767,17</b>	<b>-5.766,00</b>	<b>3.351,25</b>	<b>4.461,32</b>	<b>-630,14</b>	<b>0,00</b>	<b>1.350,74</b>
6		Saldo der Ein- und Auszahlungen aus internen Leistungsbeziehungen	0,00	0,00	0,00	0,00	0,00	0,00	0,00
7		<b>Saldo der ordentlichen und außerordentlichen Ein- und Auszahlungen nach Verrechnung der internen Leistungsbeziehungen</b>	<b>2.767,17</b>	<b>-5.766,00</b>	<b>3.351,25</b>	<b>4.461,32</b>	<b>-630,14</b>	<b>0,00</b>	<b>1.350,74</b>
8		+ Einzahlungen aus Investitionszuwendungen	0,00	0,00	0,00	0,00	0,00	0,00	0,00
9		+ Einzahlungen aus Beiträgen und ähnlichen Entgelten	0,00	0,00	0,00	0,00	0,00	0,00	0,00
10		+ Einzahlungen aus immateriellen Vermögensgegenständen	0,00	0,00	0,00	0,00	0,00	0,00	0,00
11		+ Einzahlung aus Sachanlagen	170.815,50	0,00	0,00	170.815,50	0,00	0,00	0,00
12		+ Einzahlung aus Finanzanlagen	0,00	0,00	0,00	0,00	0,00	0,00	0,00
13		+ Einzahlung aus sonstigen Ausleihungen und Kreditgewährungen	0,00	0,00	0,00	0,00	0,00	0,00	0,00
14		+ Einzahlungen aus Vorräten	0,00	0,00	0,00	0,00	0,00	0,00	0,00
15		<b>Summe der Einzahlungen aus Investitionstätigkeit</b>	<b>170.815,50</b>	<b>0,00</b>	<b>0,00</b>	<b>170.815,50</b>	<b>0,00</b>	<b>0,00</b>	<b>0,00</b>
16		- Auszahlungen für immaterielle Vermögensgegenstände	0,00	0,00	0,00	0,00	0,00	0,00	0,00
17		- Auszahlungen für Sachanlagen	105.174,00	0,00	0,00	105.174,00	0,00	0,00	0,00
18		- Auszahlungen für Finanzanlagen	0,00	0,00	0,00	0,00	0,00	0,00	0,00
19		- Auszahlungen für sonstige Ausleihungen und Kreditgewährungen	0,00	0,00	0,00	0,00	0,00	0,00	0,00
20		- Auszahlungen für Vorräte	0,00	0,00	0,00	0,00	0,00	0,00	0,00
20a		- Sonstige Investitionsauszahlungen	0,00	0,00	0,00	0,00	0,00	0,00	0,00
21		<b>Summe der Auszahlungen aus Investitionstätigkeit</b>	<b>105.174,00</b>	<b>0,00</b>	<b>0,00</b>	<b>105.174,00</b>	<b>0,00</b>	<b>0,00</b>	<b>0,00</b>
22		<b>Saldo der Ein- und Auszahlungen aus Investitionstätigkeit</b>	<b>65.641,50</b>	<b>0,00</b>	<b>0,00</b>	<b>65.641,50</b>	<b>0,00</b>	<b>0,00</b>	<b>0,00</b>
23		<b>Finanzmittelüberschuss/- fehlbetrag des Teilhaushaltes</b>	<b>68.408,67</b>	<b>-5.766,00</b>	<b>3.351,25</b>	<b>70.102,82</b>	<b>-630,14</b>	<b>0,00</b>	<b>1.350,74</b>

# Zugeordnete Produkte in der Teilfinanzrechnung Teilhaushalt 2 der Gemeinde Langen Brütz zum 31.12.2012

Nr.	Ein- und Auszahlungsarten (gem. § 46 Absatz 1 i.V.m. § 4 Absatz 12 GemHVO-Doppik)		Summe aller Produkte	Wesentliche Produkte							Sonstige Produkte <sup>3</sup>
				Produkt 12600 Brand- schutz	Produkt 21100 Grund- schulen	Produkt 21500 Regionale Schulen	Produkt 28100 Heimat- und Kulturpflege	Produkt 36100 Förder. von Kindern in Tageseinricht.	Produkt 54100 Gemeinde- straßen	Produkt 54501 Winter- dienst	
1		Saldo der laufenden Ein- und Auszahlungen aus Verwaltungstätigkeit	-161.613,51	-5.297,40	-34.332,94	-11.780,78	-2.312,50	-33.378,83	-78.949,58	-3.095,73	7.534,25
2		Saldo der Zins- und sonstigen Finanzein- und -auszahlungen	0,00	0,00	0,00	0,00	0,00	0,00	0,00	0,00	0,00
3		<b>Saldo der ordentlichen Ein- und Auszahlungen</b>	<b>-161.613,51</b>	<b>-5.297,40</b>	<b>-34.332,94</b>	<b>-11.780,78</b>	<b>-2.312,50</b>	<b>-33.378,83</b>	<b>-78.949,58</b>	<b>-3.095,73</b>	<b>7.534,25</b>
4		Saldo der außerordentlichen Ein- und Auszahlungen	0,00	0,00	0,00	0,00	0,00	0,00	0,00	0,00	0,00
5		<b>Saldo der ordentlichen und außerordentlichen Ein- und Auszahlungen vor Verrechnung der internen Leistungsbeziehungen</b>	<b>-161.613,51</b>	<b>-5.297,40</b>	<b>-34.332,94</b>	<b>-11.780,78</b>	<b>-2.312,50</b>	<b>-33.378,83</b>	<b>-78.949,58</b>	<b>-3.095,73</b>	<b>7.534,25</b>
6		Saldo der Ein- und Auszahlungen aus internen Leistungsbeziehungen	0,00	0,00	0,00	0,00	0,00	0,00	0,00	0,00	0,00
7		<b>Auszahlungen nach Verrechnung der internen Leistungsbeziehungen</b>	<b>-161.613,51</b>	<b>-5.297,40</b>	<b>-34.332,94</b>	<b>-11.780,78</b>	<b>-2.312,50</b>	<b>-33.378,83</b>	<b>-78.949,58</b>	<b>-3.095,73</b>	<b>7.534,25</b>
8		+ Einzahlungen aus Investitionszuwendungen	69.769,00	0,00	0,00	0,00	0,00	0,00	0,00	0,00	69.769,00
9		+ Einzahlungen aus Beiträgen und ähnlichen Entgelten	50,00	0,00	0,00	0,00	0,00	0,00	50,00	0,00	0,00
10		+ Einzahlungen aus immateriellen Vermögensgegenständen	0,00	0,00	0,00	0,00	0,00	0,00	0,00	0,00	0,00
11		+ Einzahlung aus Sachanlagen	0,00	0,00	0,00	0,00	0,00	0,00	0,00	0,00	0,00
12		+ Einzahlung aus Finanzanlagen	0,00	0,00	0,00	0,00	0,00	0,00	0,00	0,00	0,00
13		Kreditgewährungen	0,00	0,00	0,00	0,00	0,00	0,00	0,00	0,00	0,00
14		+ Einzahlungen aus Vorräten	0,00	0,00	0,00	0,00	0,00	0,00	0,00	0,00	0,00
15		<b>Summe der Einzahlungen aus Investitionstätigkeit</b>	<b>69.819,00</b>	<b>0,00</b>	<b>0,00</b>	<b>0,00</b>	<b>0,00</b>	<b>0,00</b>	<b>50,00</b>	<b>0,00</b>	<b>69.769,00</b>
16		- Auszahlungen für immaterielle Vermögensgegenstände	0,00	0,00	0,00	0,00	0,00	0,00	0,00	0,00	0,00
17		- Auszahlungen für Sachanlagen	121.371,41	0,00	0,00	0,00	0,00	0,00	0,00	0,00	121.371,41
18		- Auszahlungen für Finanzanlagen	0,00	0,00	0,00	0,00	0,00	0,00	0,00	0,00	0,00
19		Kreditgewährungen	0,00	0,00	0,00	0,00	0,00	0,00	0,00	0,00	0,00
20		- Auszahlungen für Vorräte	0,00	0,00	0,00	0,00	0,00	0,00	0,00	0,00	0,00
20a		- Sonstige Investitionsauszahlungen	0,00	0,00	0,00	0,00	0,00	0,00	0,00	0,00	0,00
21		<b>Summe der Auszahlungen aus Investitionstätigkeit</b>	<b>121.371,41</b>	<b>0,00</b>	<b>0,00</b>	<b>0,00</b>	<b>0,00</b>	<b>0,00</b>	<b>0,00</b>	<b>0,00</b>	<b>121.371,41</b>
22		<b>Saldo der Ein- und Auszahlungen aus Investitionstätigkeit</b>	<b>-51.552,41</b>	<b>0,00</b>	<b>0,00</b>	<b>0,00</b>	<b>0,00</b>	<b>0,00</b>	<b>50,00</b>	<b>0,00</b>	<b>-51.602,41</b>
23		<b>Finanzmittelüberschuss/- fehlbetrag des Teilhaushaltes</b>	<b>-213.165,92</b>	<b>-5.297,40</b>	<b>-34.332,94</b>	<b>-11.780,78</b>	<b>-2.312,50</b>	<b>-33.378,83</b>	<b>-78.899,58</b>	<b>-3.095,73</b>	<b>-44.068,16</b>

## Zugeordnete Produkte in der Teilfinanzrechnung Teilhaushalt 6 der Gemeinde Langen Brütz zum 31.12.2012

Nr.	Ein- und Auszahlungsarten (gem. § 46 Absatz 1 i.V.m. § 4 Absatz 12 GemHVO-Doppik)		Summe aller Produkte	Wesentliche Produkte			Sonstige Produkte <sup>3</sup>
				Produkt 61100 Steuern, allg. Zuwendungen, Umlagen	Produkt 61200 sonstige allgemeine Finanzwirtschaft	Produkt 62600 Beteiligungen , Anteile, Wertpapiere	
1		Saldo der laufenden Ein- und Auszahlungen aus Verwaltungstätigkeit	153.143,96	152.533,18	610,78	0,00	0,00
2		Saldo der Zins- und sonstigen Finanzein- und -auszahlungen	-1.460,41	0,00	-3.709,41	2.249,00	0,00
3		Saldo der ordentlichen Ein- und Auszahlungen	151.683,55	152.533,18	-3.098,63	2.249,00	0,00
4		Saldo der außerordentlichen Ein- und Auszahlungen	0,00	0,00	0,00	0,00	0,00
5		Saldo der ordentlichen und außerordentlichen Ein- und Auszahlungen vor Verrechnung der internen Leistungsbeziehungen	151.683,55	152.533,18	-3.098,63	2.249,00	0,00
6		Saldo der Ein- und Auszahlungen aus internen Leistungsbeziehungen	0,00	0,00	0,00	0,00	0,00
7		Saldo der ordentlichen und außerordentlichen Ein- und Auszahlungen nach Verrechnung der internen Leistungsbeziehungen	151.683,55	152.533,18	-3.098,63	2.249,00	0,00
8		+ Einzahlungen aus Investitionszuwendungen	8.904,44	8.904,44	0,00	0,00	0,00
9		+ Einzahlungen aus Beiträgen und ähnlichen Entgelten	0,00	0,00	0,00	0,00	0,00
10		+ Einzahlungen aus immateriellen Vermögensgegenständen	0,00	0,00	0,00	0,00	0,00
11		+ Einzahlung aus Sachanlagen	0,00	0,00	0,00	0,00	0,00
12		+ Einzahlung aus Finanzanlagen	0,00	0,00	0,00	0,00	0,00
13		+ Einzahlung aus sonstigen Ausleihungen und Kreditgewährungen	0,00	0,00	0,00	0,00	0,00
14		+ Einzahlungen aus Vorräten	0,00	0,00	0,00	0,00	0,00
15		Summe der Einzahlungen aus Investitionstätigkeit	8.904,44	8.904,44	0,00	0,00	0,00
16		- Auszahlungen für immaterielle Vermögensgegenstände	0,00	0,00	0,00	0,00	0,00
17		- Auszahlungen für Sachanlagen	0,00	0,00	0,00	0,00	0,00
18		- Auszahlungen für Finanzanlagen	0,00	0,00	0,00	0,00	0,00
19		- Auszahlungen für sonstige Ausleihungen und Kreditgewährungen	0,00	0,00	0,00	0,00	0,00
20		- Auszahlungen für Vorräte	0,00	0,00	0,00	0,00	0,00
20a		- Sonstige Investitionsauszahlungen	0,00	0,00	0,00	0,00	0,00
21		Summe der Auszahlungen aus Investitionstätigkeit	0,00	0,00	0,00	0,00	0,00
22		Saldo der Ein- und Auszahlungen aus Investitionstätigkeit	8.904,44	8.904,44	0,00	0,00	0,00
23		Finanzmittelüberschuss/- fehlbetrag des Teilhaushaltes	160.587,99	161.437,62	-3.098,63	2.249,00	0,00

Anlagenübersicht mit Übersicht über die Sonderposten zum Anlagevermögen der Gemeinde Langen Brütz zum 31.12.2012																	
Posten	Art (gemäß § 47 Absatz 4 Nummer 1 bzw. § 47 Absatz 5 Nummer 2 GemHVO-Doppik)	Anschaffungs- und Herstellungskosten / Zuführungsbeträge					Abschreibungen, Wertberichtigungen / Auflösungsbeträge					Restbuchwerte		Kennzahlen		außerplan- mäßige Ab- schreibungen/ Auflösungs- beträge	
		Stand zum 31.12. Haushalts- vorjahr <sup>1</sup>	Zugänge im Haushalts- jahr	Abgänge im Haushalts- jahr	Um- buchungen im Haushalts- jahr	Stand zum 31.12. Haushalts-jahr	Aufgelaufene Abschrei- bungen zum 31.12.Haus- haltsvorjahr	Zu- schreibungen im Haus- haltsjahr	Ab- schreibungen im Haus- haltsjahr	Umbuchunge n im Haus- haltsjahr	Aufgelaufene Ab- schreibungen auf Abgänge	Ab- schreibungen zum 31.12. Haushaltsjahr	Rest- buchwerte am Ende des Haushalts- jahres	Rest- buchwerte am Ende des Haushalts- vorjahres	Durchschnitt- licher Ab- schreibungs- satz		Durchschnitt- licher Restbuchwert
		in €															
	Anlagenübersicht																
1.1	Immaterielle Vermögensgegenstände	0,00	21.504,01	0,00	0,00	21.504,01	0,00	0,00	82,71	0,00	0,00	82,71	21.421,30	0,00	0,00	0,00	0,00
1.1.1	Gewerbliche Schutzrechte und ähnliche Rechte und Werte sowie Lizenzen an solchen Rechten und																
1.1.2	Geleistete Zuwendungen																
1.1.3	Gezahlte Investitionszuschüsse	0,00	21.504,01			21.504,01	0,00		82,71			82,71	21.421,30	0,00	0,38	99,62	
1.1.4	Geschäfts- oder Firmenwert																
1.1.5	Geleistete Anzahlungen auf immaterielle Vermögensgegenstände																
Summe	immaterielle Vermögensgegenstände	0,00	21.504,01	0,00	0,00	21.504,01	0,00	0,00	82,71	0,00	0,00	82,71	21.421,30	0,00	0,00	0,00	0,00
1.2	Sachanlagen	2.912.790,07	229.400,22	32.651,32	0,00	3.109.538,97	894.091,41	0,00	63.971,90	0,00	0,00	958.063,31	2.151.475,66	2.018.698,66	2,06	69,19	0,00
1.2.1	Wald, Forsten	6.185,94				6.185,94	0,00		0,00			0,00	6.185,94	6.185,94	0,00	100,00	
1.2.2	Sonstige unbebaute Grundstücke und	229.114,08	105.174,00	32.651,32		301.636,76	0,00		0,00			0,00	301.636,76	229.114,08	0,00	100,00	
1.2.3	Bebaute Grundstücke und grundstücksgleiche Rechte	489.250,87	44.003,93			533.254,80	69.454,98		6.322,64			75.777,62	457.477,18	419.795,89	1,19	85,79	
1.2.4	Infrastrukturvermögen	2.067.693,20				2.067.693,20	816.040,85		56.927,33			872.968,18	1.194.725,02	1.251.652,35	2,75	57,78	
1.2.5	Bauten auf fremdem Grund und Boden																
1.2.6	Kunstgegenstände, Denkmäler																
1.2.7	Maschinen, technische Anlagen, Fahrzeuge	4,00				4,00	0,00		0,00			0,00	4,00	4,00	0,00	100,00	
1.2.8	Betriebs- und Geschäftsausstattung	10.825,90				10.825,90	8595,58		721,93			9.317,51	1.508,39	2.230,32	6,67	13,93	
1.2.9	Pflanzen und Tiere																
1.2.10	Geleistete Anzahlungen auf Sachanlagen, Anlagen im Bau	109.716,08	80.222,29			189.938,37	0,00		0,00			0,00	189.938,37	109.716,08	0,00	100,00	
Summe	Sachanlagen	2.912.790,07	229.400,22	32.651,32	0,00	3.109.538,97	894.091,41	0,00	63.971,90	0,00	0,00	958.063,31	2.151.475,66	2.018.698,66	2,06	69,19	0,00
1.3	Finanzanlagen	18.501,92	1,00	0,00	0,00	18.502,92	0,00	0,00	0,00	0,00	0,00	0,00	18.502,92	18.501,92	0,00	100,00	0,00
1.3.1	Anteile an verbundenen Unternehmen																
1.3.2	Ausleihungen an verbundene Unternehmen																
1.3.3	Beteiligungen																
1.3.4	Ausleihungen an Unternehmen, mit denen ein Beteiligungsverhältnis besteht																
1.3.5	Sondervermögen mit Sonderrechnung, Zweckverbände, Anstalten des öffentlichen Rechts, rechtsfähige kommunale Stiftungen	18.501,92	1,00			18.502,92	0,00		0,00			0,00	18.502,92	18.501,92	0,00	100,00	
1.3.6	Ausleihungen an Sondervermögen mit Sonderrechnung, Zweckverbände, Anstalten des öffentlichen Rechts, rechtsfähige kommunale Stiftungen																
1.3.7	Sonstige Wertpapiere des Anlagevermögens																
1.3.8	Anteilige Rücklagen der Versorgungskassen zur Abdeckung von Pensionsverpflichtungen																
1.3.9	Sonstige Ausleihungen																
Summe	Finanzanlagen	18.501,92	1,00	0,00	0,00	18.502,92	0,00	0,00	0,00	0,00	0,00	0,00	18.502,92	18.501,92	0,00	100,00	0,00
Summe	Anlagevermögen	2.931.291,99	250.905,23	32.651,32	0,00	3.149.545,90	894.091,41	0,00	64.054,61	0,00	0,00	958.146,02	2.191.399,88	2.037.200,58	2,03	69,58	0,00
	Sonderpostenübersicht zum Anlagevermögen																
2.1.1	Sonderposten aus Zuwendungen	807.233,57	29.402,65			836.636,22	327.739,45		23.091,38			350.830,83	485.805,39	479.494,12	2,76	58,07	
2.1.2	Sonderposten aus Beiträgen und ähnlichen	200.443,33				200.443,33	77.591,59		6.682,02			84.273,61	116.169,72	122.851,74	3,33	57,96	
2.1.3	Sonderposten aus Anzahlungen	35.000,00	128.363,57			163.363,57	0,00		0,00			0,00	163.363,57	35.000,00	0,00	100,00	
Summe	Sonderposten zum Anlagevermögen	1.042.676,90	157.766,22	0,00	0,00	1.200.443,12	405.331,04	0,00	29.773,40	0,00	0,00	435.104,44	765.338,68	637.345,86	2,48	63,75	0,00

# Forderungsübersicht der Gemeinde Langen Brütz zum 31.12.2012

Nr.	Art (gemäß § 47 Absatz 4 Nummer 2.2 GemHVO-Doppik)	Forderungen zum Ende des Haushaltsjahres				Kumulierte Abzinsung	kumulierte sonstige Wert- berichtigungen	Bilanzwert	Bilanzwert
		davon mit einer Restlaufzeit			Nominalwert				
		bis zu einem Jahr	von über einem bis zu fünf Jahren	von mehr als fünf Jahren					
		in €							
2.2.1	Öffentlich-rechtliche Forderungen, Forderungen aus Transferleistungen								
	- Gebührenforderungen	278,17			278,17		15,75	262,42	187,48
	- Beitragsforderungen	5.174,23			5.174,23		8,00	5.166,23	5.815,11
	- Steuerforderungen								
	- Grundsteuer	914,12			914,12		47,84	866,28	4.761,54
	- Gewerbesteuer	0,00			0,00		0,00	0,00	0,00
	- Sonstige	913,24			913,24		115,20	798,04	1.572,37
	- Forderungen aus Transferleistungen				0,00		0,00	0,00	0,00
	- Sonstige öffentlich-rechtliche Forderungen	-120,03			-120,03		0,00	-120,03	659,09
	Summe öffentlich-rechtliche Forderungen, Forderungen aus Transferleistungen	7.159,73	0,00	0,00	7.159,73	0,00	186,79	6.972,94	12.995,59
2.2.2	Privatrechtliche Forderungen aus Lieferungen und Leistungen	-214,00			-214,00		0,00	-214,00	0,00
2.2.3	Forderungen gegen verbundene Unternehmen	0,00			0,00		0,00	0,00	0,00
2.2.4	Forderungen gegen Unternehmen, mit denen ein Beteiligungsverhältnis besteht	0,00			0,00		0,00	0,00	0,00
2.2.5	Forderungen gegen Sondervermögen, Zweckverbände, Anstalten des öffentlichen Rechts, rechtsfähige kommunale Stiftungen	4.476,77			4.476,77		0,00	4.476,77	0,00
2.2.6	Forderungen gegen den sonstigen öffentlichen Bereich:								
2.2.6.1	Forderungen aus dem gemeinsamen Zahlungsmittelbestand	345.799,68			345.799,68		0,00	345.799,68	350.345,31
2.2.6.2	Sonstige Forderungen gegen den sonstigen öffentlichen Bereich	89.752,18			89.752,18		0,00	89.752,18	87.997,22
2.2.7	Sonstige Vermögensgegenstände	0,00			0,00		0,00	0,00	0,00
2.2	Summe Forderungen und sonstige Vermögensgegenstände	446.974,36	0,00	0,00	446.974,36	0,00	186,79	446.787,57	451.338,12



Verbindlichkeitenübersicht 2012 der Gemeinde Langen Brütz										
Nr.	Art (gemäß § 47 Absatz 5 Nummer 4 GemHVO-Doppik)	Verbindlichkeiten zum 31. Dezember <i>Haushaltsjahr</i> mit einer Restlaufzeit			Stand zum 31. Dezember <i>Haushaltsjahr</i> (Nominalwert)	Abzinsung zum 31. Dezember <i>Haushaltsjahr</i>	Stand zum 31. Dezember <i>Haushaltsjahr</i> (Bilanzwert)	davon durch Grundpfand- rechte oder ähnliche Rechte	Art und Form der Sicherheit	Stand zum 01.01.2012 / zur Eröffnungs- bilanz
		bis zu einem Jahr	von über einem bis zu fünf Jahren	von mehr als fünf Jahren						
		in €								
4.1	Anleihen	0,00	0,00	0,00	0,00	0,00	0,00	0,00		0,00
4.2	Verbindlichkeiten aus Kreditaufnahmen:									
4.2.1	Verbindlichkeiten aus Kreditaufnahmen für Investitionen und Investitionsförderungsmaßnahmen	0,00	0,00		0,00	0,00	0,00	0,00		0,00
4.2.2	Verbindlichkeiten aus Kreditaufnahmen zur Sicherung der Zahlungsfähigkeit	0,00	0,00	0,00	0,00	0,00	0,00	0,00		0,00
4.3	Verbindlichkeiten aus Vorgängen, die Kreditaufnahmen wirtschaftlich gleichkommen	0,00	0,00	0,00	0,00	0,00	0,00	0,00		0,00
4.4	Erhaltene Anzahlungen auf Bestellungen	0,00	0,00	0,00	0,00	0,00	0,00	0,00		0,00
4.5	Verbindlichkeiten aus Lieferungen und Leistungen	35.498,89	3.250,00	0,00	38.748,89	0,00	38.748,89	0,00		3.250,00
4.6	Verbindlichkeiten aus Transferleistungen	0,00	0,00	0,00	0,00	0,00	0,00	0,00		0,00
4.7	Verbindlichkeiten gegenüber verbundenen Unternehmen	0,00	0,00	0,00	0,00	0,00	0,00	0,00		0,00
4.8	Verbindlichkeiten gegenüber Unternehmen, mit denen ein Beteiligungsverhältnis besteht	0,00	0,00	0,00	0,00	0,00	0,00	0,00		0,00
4.9	Verbindlichkeiten gegenüber Sondervermögen mit Sonderrechnung, Zweckverbänden, Anstalten des öffentlichen Rechts, rechtsfähigen kommunalen Stiftungen	4,77	0,00	0,00	4,77	0,00	4,77	0,00		0,00
4.10	Verbindlichkeiten gegenüber dem sonstigen öffentlichen Bereich:									
4.10.1	Verbindlichkeiten aus dem gemeinsamen Zahlungsmittelbestand	0,00	0,00	0,00	0,00	0,00	0,00	0,00		0,00
4.10.2	Sonstige Verbindlichkeiten gegenüber dem sonstigen öffentlichen Bereich	0,00	0,00	152.621,43	152.621,43	0,00	152.621,43	0,00		173.514,72
4.11	Sonstige Verbindlichkeiten	738,36	0,00	0,00	738,36	0,00	738,36	0,00		259,42
4	Summe der Verbindlichkeiten	36.242,02	3.250,00	152.621,43	192.113,45	0,00	192.113,45	0,00		177.024,14

Übersicht über die über das Ende des Haushaltsjahres hinaus geltenden Haushaltsermächtigungen der Gemeinde Langen Brütz zum 31.12.2012				
Nr.	Bezeichnung	Ansatz des Haushaltsjahres	Ergebnis des Haushaltsjahres	Übertragene Ansätze nach § 15 GemHVO-Doppik
		in €		
1. Aufwandsermächtigungen				
	Teilhaushalt 1	38.100,00	27.205,77	0,00
	Teilhaushalt 2	271.600,00	272.063,69	0,00
	Teilhaushalt 6	204.800,00	205.303,17	0,00
	Summe Aufwandsermächtigungen	514.500,00	504.572,63	0,00
2. Auszahlungsermächtigungen				
2.1	Ordentliche und außerordentliche Auszahlungen			
	Teilhaushalt 1	41.700,00	29.099,25	0,00
	Teilhaushalt 2	213.600,00	197.685,68	0,00
	Teilhaushalt 6	203.800,00	204.885,23	0,00
	Summe ordentliche und außerordentliche Auszahlungen	459.100,00	431.670,16	0,00
2.2	Auszahlungen aus Investitionstätigkeit			
	Teilhaushalt 1	5.000,00	105.174,00	0,00
	Teilhaushalt 2	784.000,00	121.371,41	0,00
	Teilhaushalt 6	0,00	0,00	0,00
	Summe Auszahlungen aus Investitionstätigkeit	789.000,00	226.545,41	0,00
2.3	Auszahlungen aus Finanzierungstätigkeit			
	Teilhaushalt 1	0,00	0,00	
	Teilhaushalt 2	0,00	0,00	
	Teilhaushalt 6	20.400,00	20.394,75	
	Summe Auszahlungen aus Finanzierungstätigkeit	20.400,00	20.394,75	0,00
	Summe Auszahlungsermächtigungen	1.268.500,00	678.610,32	0,00
		genehmigte Festsetzung des Haushaltsjahres	davon im Haushaltsjahr in Anspruch genommen	fortgeltende Ansätze nach § 52 Abs. 3 KV M-V
		in €		
3. Ermächtigungen für die Aufnahme von Krediten für Investitionen				
	... <sup>2</sup>			
	...			
	Summe Ermächtigungen für die Aufnahme von Krediten für Investitionen			

Übersicht über die aus Verpflichtungsermächtigungen voraussichtlich fällig werdenden Auszahlungen der Gemeinde Langen Brütz zum 31.12.2012					
Verpflichtungsermächtigungen (gemäß § 1 Abs. 2 Nr. 4 GemHVO-Doppik) <sup>1</sup>	Gesamtbetrag	Planungsdaten des Haushaltsfolgejahres	Planungsdaten des zweiten Haushaltsfolgejahres	Planungsdaten des dritten Haushaltsfolgejahres	Planungsdaten weiterer Haushaltsfolgejahre
in €					
im Haushaltsjahr 20..	keine				
im Haushaltsjahr 20..	keine				
im Haushaltsjahr 20..	keine				
...					
<b>Summe</b>					

<sup>1</sup> Es sind in chronologischer Reihenfolge das Haushaltsjahr und alle Haushaltsvorjahre aufzuführen, in denen Verpflichtungsermächtigungen veranschlagt waren, aus deren Inanspruchnahme noch Auszahlungen fällig werden.

<sup>2</sup> Hier ist ebenfalls eine teilhaushaltsbezogene Darstellung zulässig, um trotz des Gesamtdeckungsprinzips den Maßnahmebezug der Kreditaufnahmen darzustellen.