



Stadt Crivitz

Beschlussvorlage	Vorlage-Nr: BV Cri SV 405/17 Datum: 23.02.2017 Status: öffentlich
Haushaltssatzung 2017	
Fachbereich: Amt für Finanzen Sachbearbeiter/-in: Herr Kähler	

Beratungsfolge (Zuständigkeit)	Sitzungstermin
Stadtvertretung der Stadt Crivitz (Entscheidung)	06.03.2017
Stadtvertretung der Stadt Crivitz (Entscheidung)	03.04.2017

Sachverhaltsdarstellung:

Der Haushalt wurde in der Sitzung vom 06.03.2017 zurückgestellt, da dieser nicht ausgeglichen war. In Folge dessen wurde die Bürgermeisterin beauftragt Kürzungen vorzunehmen. Die Änderungen seit der letzten Stadtvertretung können der Änderungsliste im Anhang entnommen werden. Der gekürzte Haushalt wurde bereits im Haupt- und Finanzausschuss der Stadt besprochen.

Die gekürzte Haushaltssatzung mit Vorbericht, Haushaltsplänen und Anlagen liegt zur Beschlussfassung vor.

Finanzielle Auswirkungen:

Siehe Anlagen > Haushaltsausgleich gegeben.

Anlage/n:

Liste der Änderungen seit letzter SV-Sitzung
Haushaltssatzung mit Vorbericht und Stellenplan, Haushaltspläne und Investitionsprogramm

Beschlussvorschlag:

Die Stadtvertretung der Stadt Crivitz beschließt die vorgelegte Haushaltssatzung mit den Haushaltsplänen und ihren Anlagen.

Übersicht Änderungen seit SV Sitzung 06.03.2017

Produkt	Bezeichnung	Sachkonto	Ansatz 2017 bisher	Ansatz 2017 neu	Differenz
Erträge					
36506	Kita Wessin	41441			
					Zuw.u. Zuschüsse für lfd. Zwecke vom Bund
			0	15.000	15.000
57100	Wirtschaftsförderung	4411	38.400	39.200	800
11402	Liegenschaften	4411	55.000	55.600	600
					entsprechend Soll 2017
55300	Friedhof	43224	10.000	15.000	5.000
					Entgelte Bestattungswesen
61100	Grundsteuer B	4012	462.000	463.600	1.600
61100	Schlüsselzuweisungen	4111	1.293.700	1.230.300	-63.400
					Summe
					-40.400
Aufwendungen					
54100	Gemeindestraßen	52331	40.000	20.000	-20.000
					Unterhaltg. Brücken, Tunnel u. ingenieurtechn. Anl.
54100	Gemeindestraßen	52338	215.500	100.000	-115.500
					Unterhaltg. Straßen, Wege, Plätze u. Verkehrslenkungsanl.
55100	öffentliches Grün	5231	65.000	50.000	-15.000
					Unterhaltg. Grundstücke (Baumpflege/Ersatzpflanzungen)
57308	Bürgerhaus	5231	66.000	33.000	-33.000
					Unterhaltg. Grundst., Außenanl., Gebäude u. Gebäudeeinrichtg.
57500	Tourismus	5238	4.400	900	-3.500
					GWG (Stadtkarten nunmehr investiv)
	Personalkosten	über alle Produkte			-63.000
11100	Verwaltungssteuerung	5634	1.900	1.700	-200
					Telefon/Miete
11104	Politische Gremien	5238	100	0	-100
					GWG
11104	Politische Gremien	5631	800	600	-200
					Bürobedarf
11408	Bauhof Crivitz	5224	4.500	4.000	-500
					Gas
11409	Bauhof Wessin	5226	3.000	2.800	-200
					Strom
11409	Bauhof Wessin	52352	1.000	500	-500
					Betriebs- und Schmierstoffe
12605	Fw Crivitz	5226	4.100	3.500	-600
					Strom
12605	Fw Crivitz	52351	8.500	7.500	-1.000
					Wartung und Inspektion
12605	Fw Crivitz	52352	3.800	3.300	-500
					Betriebs- und Schmierstoffe
12605	Fw Crivitz	5237	4.500	3.500	-1.000
					Unterhaltung Betreibrs- und Geschäftsausstattung

12605 Fw Crivitz	52551	Kostenerstattung an private Unternehmen	8.000	1.000	-7.000
12605 Fw Crivitz	5292	Sonst. Aufwendungen für Dienstleistungen	2.000	1.500	-500
12605 Fw Crivitz	5419	Zuwendung FW	700	0	-700
12605 Fw Crivitz	5625		5.000	0	-5.000
12605 Fw Crivitz	5699	sonstige lfd. Verwaltung/einsatzverpflegung	2.000	6.200	4.200
12606 Fw Gädebehn	5231	Unterhaltung Geb./Grdst.	3.900	3.500	-400
12606 Fw Gädebehn	52351	Wartung-/Instandsetzung	1.200	1.000	-200
12606 Fw Gädebehn	52352	Betriebs- und Schmierstoffe	400	300	-100
12606 Fw Gädebehn	5238		6.000	5.400	-600
12606 Fw Gädebehn	5249	Sachl/Verbrauchsmittel	200	100	-100
12606 Fw Gädebehn	5614	allg. Betreuung	400	300	-100
12606 Fw Gädebehn	5615	Deinst- und Schutzbekleidung	4.800	4.000	-800
12606 Fw Gädebehn	5631	Büromaterial	100	0	-100
12606 Fw Gädebehn	5632	Fachliteratur	100	0	-100
12606 Fw Gädebehn	5639	sonstige Geschäftsaufwendungen	200	100	-100
12606 Fw Gädebehn	56416	Versicherung	500	300	-200
12606 Fw Gädebehn	5699	sonstige lfd. Verwaltung/einsatzverpflegung	300	100	-200
12607 Fw Wessin	5222	Wasser	100	200	100
12607 Fw Wessin	5226	Strom	700	800	100
12607 Fw Wessin	52323	Bewirtschaftung	500	300	-200
12607 Fw Wessin	52351	WartungInstandsetzung	1.500	1.000	-500
12607 Fw Wessin	5238	GWG	4.400	3.800	-600
12607 Fw Wessin	5249	sonst Aufwendungen für Sachl/Verbrauchsmittel	700	500	-200
12607 Fw Wessin	52551	Kostenerstattung an priv. Unternehmen (Verdienstausschlag)	2.000	1.500	-500
12607 Fw Wessin	5292	Sonst. Aufwendungen für Dienstleistungen	200	100	-100
12607 Fw Wessin	5419	Zuwendung FW	200	0	-200
12607 Fw Wessin	5612	Aus- und Fortbildung	500	200	-300
12607 Fw Wessin	5613	Reisekosten	100	0	-100
12607 Fw Wessin	5615	Dienst- und Schutzkleidung	3.500	3.000	-500
12607 Fw Wessin	5632	Fachliteratur Zeitschriften	200	100	-100
12607 Fw Wessin	5634	Telefon	500	300	-200
12607 Fw Wessin	56416	Versicherung	700	600	-100
21100 Grundschule	5238	geringswertige Gegenstände (bis 1.000 EUR)	17.400	15.000	-2.400

21500	52323		55.000	51.000	-4.000
21500 Regionale Schule	5238	geringswertige Gegenstände (bis 1.000 EUR)	28.700	20.000	-8.700
21503 Sportplatz RS	5231	Unterhaltung Grundstücke	700	300	-400
21504 Turnhalle RS	5224	Gas	9.000	8.200	-800
21504 Turnhalle RS	5226	Strom	13.600	12.600	-1.000
21504 Turnhalle RS	5231	Unterhaltung Gebäude	18.000	16.000	-2.000
21504 Turnhalle RS	52323	Bewirtschaftung Gebäude	21.500	21.000	-500
33100 Förderung Wohlfahrtspfli	54151	Zuwendungen	3.000	2.800	-200
42100 Förderung Sport	54159	Zuwendungen	5.500	3.000	-2.500
42402 Sportplatz Geschwister Si	5222	Wasser	1.200	800	-400
42402 Sportplatz Geschwister Si	5231	Unterhaltung Grundstücke	4.500	3.800	-700
42402 Sportplatz Geschwister Si	52351	Wartung Instandsetzung Kfz	1.200	800	-400
42402 Sportplatz Geschwister Si	5237	Unterhaltung BGA	1.000	500	-500
42404 Turnhalle Schwister Scho	5225	Heizöl	3.000	2.000	-1.000
42404 Turnhalle Schwister Scho	5231	Unterhaltung Grundstücke	3.600	3.000	-600
42404 Turnhalle Schwister Scho	52323	Bewirtschaftung	10.000	9.500	-500
53700 Abfallwirtschaft	5221	Abfall	9.000	7.000	-2.000
54100 Straßen	5226	Strom	33.000	31.300	-1.700
54100 Straßen	52337	Unterhaltung Entwässerung	10.000	0	-10.000
54100 Straßen	5238	geringswertige Gegenstände (bis 1.000 EUR)	7.000	6.000	-1.000
55100 Öffentliches Grün	5231	Unterhaltung Grundstücke	50.000	30.000	-20.000
57308 Bürgerhaus	5224	Gas	5.000	4.500	-500
57308 Bürgerhaus	5226	Strom	3.200	3.000	-200
57308 Bürgerhaus	52323	Bewirtschaftung	6.900	6.200	-700
57308 Bürgerhaus	5249	Sonst. Aufwendungen für Dienstleistungen	200	0	-200
57309 DGH Kladow	5226	Strom	1.200	900	-300
57309 DGH Kladow	5231	Unterhaltung	1.000	800	-200
57309 DGH Kladow	52323	Bewirtschaftung	3.500	3.000	-500
57312 Wohnung Bürgerhaus	5231	Unterhaltung	1.000	500	-500
Summe					-334.600

Investitionen

11408 Bauhof Crivitz	096-024	Stadtbauhof	50.000	25.000	-25.000
42405 Ausweichsportplatz	096	Anlagen im Bau (Pflege Ausgleichspflanzungen in 2017)	0	9.000	9.000
54100 Gemeindestraßen	096-010	Beleuchtung Wiesenweg	5.000	3.000	-2.000
54100 Gemeindestraßen	096-016	Ersatzneubau Brücke 44	66.000	0	-66.000
54100 Gemeindestraßen	096-022	Beleuchtung Trammer Straße-Wohngebiet	10.000	3.000	-7.000
55300 Friedhof	0729	Traktor für Friedhof	0	6.000	6.000
57500 Tourismus	0829	Sonstige Betriebs- und Geschäftsausstattung (Stadtkarten)	0	3.500	3.500
11402 Liegenschaften	0296	Restkosten Abbruch Kaufhalle (Schlussrechnung)	0	4.800	4.800
		Summe			-76.700

Haushaltssatzung und Haushaltsplan der Stadt Crivitz 2017



Inhaltsverzeichnis

	Seite
Haushaltssatzung (inkl. Veröffentlichungsvermerk)..... <i>Muster 1 zu §§ 45, 47 KV M-V</i>	3
Vorbericht (inkl. Muster 4a, 4b, 5b).....	5
Stellenplan.....	29
Ergebnishaushalt..... <i>Muster 6 zu § 2 Absatz 1 GemHVO-Doppik</i>	32
Übersicht über Erträge und Aufwendungen zum Ergebnishaushalt..... <i>Muster 6a zu § 1 Absatz 2 Nummer 16 GemHVO-Doppik</i>	39
Finanzhaushalt..... <i>Muster 7 zu § 3 Absatz 1 Satz 1 GemHVO-Doppik</i>	42
Übersicht über die Teilhaushalte..... <i>Muster 8 zu § 4 Absatz 5 Satz 1 GemHVO-Doppik</i>	49
Ergebnis- und Finanzhaushalt der einzelnen Produkte.....	72
Investitionsprogramm..... <i>Muster 10a zu § 1 Absatz 2 Nummer 6 GemHVO-Doppik</i>	249

Haushaltssatzung der Stadt Crivitz für das Haushaltsjahr 2017

Aufgrund des § 45 ff. der Kommunalverfassung Mecklenburg-Vorpommern wird nach Beschluss der Stadtvertretung Crivitz vom 03.04.2017 folgende Haushaltssatzung beschlossen:

§ 1 Ergebnis- und Finanzhaushalt

Der Haushaltsplan für das Haushaltsjahr 2017 wird

1. Im Ergebnishaushalt

a)	der Gesamtbetrag der ordentlichen Erträge auf	7.858.400 EUR
	der Gesamtbetrag der ordentlichen Aufwendungen auf	8.601.400 EUR
	der Saldo der ordentlichen Erträge und Aufwendungen auf	-743.000 EUR
b)	der Gesamtbetrag der außerordentlichen Erträge auf	0 EUR
	der Gesamtbetrag der außerordentlichen Aufwendungen auf	0 EUR
	der Saldo der außerordentlichen Erträge und Aufwendungen auf	0 EUR
c)	das Jahresergebnis vor Veränderung der Rücklagen auf	-743.000 EUR
	die Einstellung in Rücklagen auf	0 EUR
	die Entnahmen aus Rücklagen auf	377.100 EUR
	das Jahresergebnis nach Veränderung der Rücklagen auf	-365.900 EUR

2. Im Finanzhaushalt

a)	die ordentlichen Einzahlungen auf	7.527.100 EUR
	die ordentlichen Auszahlungen auf	7.967.300 EUR
	der Saldo der ordentlichen Einzahlungen und Auszahlungen auf	-440.200 EUR
b)	die außerordentlichen Einzahlungen auf	0 EUR
	die außerordentlichen Auszahlungen auf	0 EUR
	der Saldo der außerordentlichen Einzahlungen und Auszahlungen auf	0 EUR
c)	die Einzahlungen aus Investitionstätigkeit auf	831.400 EUR
	die Auszahlungen aus Investitionstätigkeit auf	425.000 EUR
	der Saldo der Ein- und Auszahlungen aus Investitionstätigkeit auf	406.400 EUR
d)	die Einzahlungen aus Finanzierungstätigkeit auf	249.800 EUR
	die Auszahlungen aus Finanzierungstätigkeit auf	216.000 EUR
	der Saldo der Ein- und Auszahlungen aus Finanzierungstätigkeit auf	33.800 EUR

festgesetzt.

§ 2 Kredite für Investitionen und Investitionsmaßnahmen

Kredite zur Finanzierung von Investitionen und Investitionsförderungsmaßnahmen werden nicht veranschlagt.

§ 3 Verpflichtungsermächtigungen

Verpflichtungsermächtigungen werden nicht veranschlagt.

§ 4 Kredite zur Sicherung der Zahlungsfähigkeit

Der Höchstbetrag der Kredite zur Sicherung der Zahlungsfähigkeit wird festgesetzt auf 750.000 EUR.

§ 5 Hebesätze

Die Hebesätze für die Realsteuern werden wie folgt festgesetzt:

1. Grundsteuer

- a) für die land- und forstwirtschaftlichen Flächen (Grundsteuer A) auf 300 v. H.
 b) für die Grundstücke (Grundsteuer B) auf 370 v. H.

2. **Gewerbsteuer** auf 350 v. H.

§ 6 Stellen gemäß Stellenplan

Die Gesamtzahl der im Stellenplan ausgewiesenen Stellen beträgt 51,1875 Vollzeitäquivalente (VzÄ).

§ 7 Eigenkapital

Gem. § 45 Abs. 4 Kommunalverfassung M-V ist in der Haushaltsatzung die voraussichtliche Höhe des Eigenkapitals anzugeben, welche sich wie folgt darstellt:

	Bilanzstichtag 31.12.2015	Bilanzstichtag 31.12.2016	Bilanzstichtag 31.12.2017
Voraussichtliches Eigenkapital der Stadt Crivitz	23.216.713 €	23.501.613 €	23.079.013 €

§ 8 Weitere Vorschriften

1. Die Wertgrenze nach § 48 Abs. 2 Ziffer 1 KV wird mit maximal 2 % der Aufwendungen im Ergebnishaushalt berechnet, festgelegt auf 171.000 EUR.

Crivitz,

(Siegel)

Britta Brusch-Gamm
Bürgermeisterin

Vorbericht zum Haushaltsplan der Stadt Crivitz für das Haushaltsjahr 2017

Inhalt

1.	Allgemeine Angaben zur Stadt Crivitz	6
2.	Überblick über die Entwicklung der Haushaltswirtschaft.....	7
2.1.	Darstellung des Haushaltsausgleichs.....	7
2.1.1.	Haushaltsausgleich des Ergebnishaushaltes und Entwicklung der Jahresergebnisse im Finanzplanungszeitraum	7
2.1.2.	Haushaltsausgleich des Finanzhaushaltes und Darstellung der Zusammensetzung und Entwicklung des Saldos der liquiden Mittel und der Kredite zur Sicherung der Zahlungsfähigkeit im Finanzplanungszeitraum.....	8
3.	Übersicht über die Entwicklung des Eigenkapitals im Finanzplanungszeitraum	11
4.	Erläuterung der Haushaltsansätze	13
4.1.	Wichtige Erträge und Einzahlungen	13
4.2.	Wichtige Aufwendungen und Auszahlungen	15
4.3.	Übersicht über die Entwicklung der Investitionen und Investitionsfördermaßnahmen sowie der sich hieraus ergebenden wesentlichen Auswirkungen auf die Ergebnis- und Finanzhaushalte der Folgejahre.....	18
4.4.	Verpflichtungsermächtigungen.....	19
4.5.	Verbindlichkeiten.....	20
4.5.1.	Übersicht über den voraussichtlichen Stand der Verbindlichkeiten zum Ende des Haushaltsjahres	20
4.5.2.	Entwicklung der Investitionskredite	21
4.5.3.	Entwicklung der Kredite zur Sicherung der Zahlungsfähigkeit	21
4.6.	Sonstige finanzielle Verpflichtungen der Stadt Crivitz.....	22
4.7.	Entwicklung der Sonderposten.....	22
4.8.	Entwicklung der Rückstellungen	22
4.9.	Übersicht über freiwillige Leistungen.....	23
5.	Nachweis der dauernden Leistungsfähigkeit	24
6.	Haushaltssicherungskonzept	24
7.	Fazit und Ausblick.....	24
Anlage 1	Übersicht über die den Teilhaushalten zugeordneten Produkte	26
Anlage 2	Nachweis der dauernden Leistungsfähigkeit nach § 1 Nr. 5 GemHVO-Doppik (Rubikon)	28
Anlage 3	Deckungsgrundsätze	30
Anlage 4	Stellenplan	31

1. Allgemeine Angaben zur Stadt Crivitz

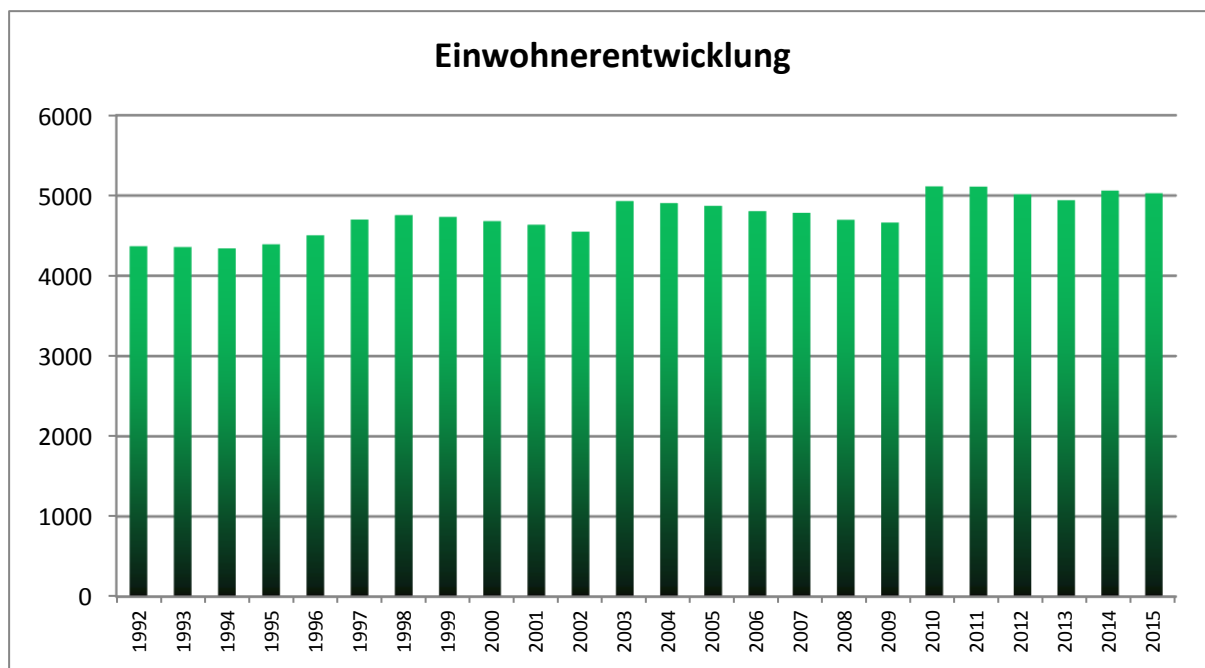
Am 01.03.1992 wurde das Amt Crivitz gegründet. Auf freiwilliger Basis schlossen sich dabei eine Stadt und neun Gemeinden zusammen. Zum 01.01.2014 haben die Ämter Banzkow, Crivitz und Ostufer Schweriner See sich zu einem gemeinsamen Amt zusammengeschlossen.

Die Stadt Crivitz umfasst eine Fläche von 7.548,3962 ha.



Einwohnerentwicklung 1992 bis 2015

Jahr	Einwohnerzahl	Jahr	Einwohnerzahl
1992	4369	2004	4905
1993	4358	2005	4871
1994	4342	2006	4806
1995	4392	2007	4784
1996	4505	2008	4698
1997	4701	2009	4664
1998	4756	2010	5114
1999	4734	2011	5111
2000	4681	2012	5017
2001	4637	2013	4942
2002	4550	2014	5062
2003	4931	2015	5028



Bis zum Jahr 2010 kann die Stadt Crivitz insgesamt einen Bevölkerungszuwachs verzeichnen, der sich dann relativ konstant gehalten hat. Die Zahlen ergeben sich aus den am Ende des jeweiligen Jahres mit Hauptwohnsitz gemeldeten Einwohnern.

2. Überblick über die Entwicklung der Haushaltswirtschaft

2.1. Darstellung des Haushaltsausgleichs

2.1.1. Haushaltsausgleich des Ergebnishaushaltes und Entwicklung der Jahresergebnisse im Finanzplanungszeitraum

Gemäß § 16 Absatz 1 Nummer 1 GemHVO-Doppik ist der Haushalt in der Planung ausgeglichen, wenn der Ergebnishaushalt unter Berücksichtigung von noch nicht ausgeglichenen Fehlbeträgen aus Haushaltsvorjahren mindestens ausgeglichen ist.

	Jahr	Jahresergebnis vor Veränderung der Rücklagen	Entnahme aus der zweckgebundenen Kapitalrücklage	Jahresergebnis nach Veränderung der Rücklage	Ergebnis je Einwohner
in €					
Aus Haushaltsvorjahren vorzutragende Beträge					
	vor 2012	kameral		0,00	
5. Haushaltsvorjahr	2012	-188.763,11	188.763,11	0,00	0,00
4. Haushaltsvorjahr (vorläufiges Ergebnis)	2013	365.992,44	0,00	365.992,44	72,79
3. Haushaltsvorjahr (vorläufiges Ergebnis)	2014	-291.398,49	291.398,49	0,00	0,00
2. Haushaltsvorjahr (vorläufiges Ergebnis)	2015	-4.076,85	4.076,85	0,00	0,00
1. Haushaltsvorjahr (Plan)	2016	-261.700,00	261.700,00	0,00	0,00
Ansatz des Haushaltsjahres	2017	-743.000,00	377.100,00	-365.900,00	-72,77
Saldo zum Ende des Haushaltsjahres	2017	-1.122.946,01	1.123.038,45	92,44	0,02
1. Haushaltsfolgejahr	2018	-165.000,00	165.000,00	0,00	0,00
2. Haushaltsfolgejahr	2019	-173.300,00	173.300,00	0,00	0,00
3. Haushaltsfolgejahr	2020	-141.200,00	141.200,00	0,00	0,00
Saldo zum Ende des Finanzplanungszeitraumes	2020	-1.602.446,01	1.602.538,45	92,44	0,02

Bei der Ermittlung des Haushaltsausgleichs im Ergebnishaushalt sind Vorträge aus Haushaltsjahren mit einer kameralen Rechnungslegung nicht zu berücksichtigen.

In den Vorjahren konnte nur im Haushaltsjahr 2013 ein positives Ergebnis erreicht werden. Die restlichen Haushalte konnten nur mit einer Entnahme aus der zweckgebundenen Kapitalrücklage ausgeglichen werden.

Das Jahresplanergebnis 2017 weist einen **Jahresfehlbetrag** in Höhe von **-743.000 €** aus.

Gemäß § 18 Abs. 4 GemHVO-Doppik können zweckgebundenen Kapitalrücklagen aus investiven Zuweisungen zur Deckung des abschreibungsbedingten Fehlbetrages verwendet werden. Die Abschreibungen abzüglich der Auflösungen aus Sonderposten belaufen sich auf 377.100 €. Der Jahresfehlbetrag beläuft sich somit auf 365.900 €. Dieser kann über den Ergebnisvortrag aus dem Jahr 2013 gedeckt werden.

Der Ergebnishaushalt ist somit gem. § 16 (1) 1. GemHVO-Doppik in der Planung ausgeglichen.

In den Folgejahren ist ebenfalls mit negativen Ergebnissen zu planen. Diese können jedoch durch Entnahmen aus der zweckgebundenen Kapitalrücklage ausgeglichen werden.

Die Ergebnisse im Finanzplanungszeitraum 2018 bis 2020 sind einer zurückhaltenden Veranlagung der Ausgaben für Sach- und Dienstleistungen zu verdanken. Diese Ergebnisse können aber nur gehalten werden, wenn die Stadt die zukünftigen Investitions- und Unterhaltungsmaßnahmen genau überdenkt.

Zum Ende des Finanzplanungszeitraumes werden sich die zweckgebundenen Kapitalrücklagen aus investiven Schlüsselzuweisungen auf 1.624.493 € belaufen. (Vergleich Punkt 3 des Vorberichtes „Entwicklung der zweckgebundenen Kapitalrücklagen“).

2.1.2. Haushaltsausgleich des Finanzhaushaltes und Darstellung der Zusammensetzung und Entwicklung des Saldos der liquiden Mittel und der Kredite zur Sicherung der Zahlungsfähigkeit im Finanzplanungszeitraum

Lfd. Nr.	Jahr	Saldo der ordenlichen und außerordentlichen Ein- und Auszahlungen	je Einwohner	planmäßige Tilgung von Investitionskrediten	je Einwohner	in Haushaltsfolgejahre vorzutragende Beträge	je Einwohner	
								(in €)
1.	Aus Haushaltsjahren vorzutragende Beträge							
1.1						1.632.417,45	324	
1.2	3. Haushaltsvorjahr (vorläufiges Ergebnis)	2014	-97.296,98	-19	270.000,00	54	1.265.120,47	251
1.3	2. Haushaltsvorjahr (vorläufiges Ergebnis)	2015	227.344,08	45	216.000,00	43	1.276.464,55	253
1.4	1. Haushaltsvorjahr (vorläufiges Ergebnis)	2016	-23.168,46	-5	216.000,00	43	1.037.296,09	206
2.	Haushaltsjahr	2017	-440.200,00	-87	216.000,00	43	381.096,09	76
3.	Summe / Saldo zum Ende des Haushaltsjahres	2017	-333.321,36	-66	918.000,00	182	381.096,09	76
4.	Ansätze der Haushaltsfolgejahre							
4.1.	1. Haushaltsfolgejahr	2018	220.200,00	44	216.000,00	43	385.296,09	76
4.2.	2. Haushaltsfolgejahr	2019	200.700,00	40	216.000,00	43	369.996,09	73
4.3.	3. Haushaltsfolgejahr	2020	219.400,00	44	162.000,00	32	427.396,09	85
5.	Summe / Saldo zum Ende des Finanzplanungszeitraumes	2020	306.978,64	61	1.512.000,00	300	427.396,09	85

Gemäß § 16 Absatz 1 Nummer 2 GemHVO-Doppik ist der Haushalt in der Planung ausgeglichen, wenn im Finanzhaushalt unter Berücksichtigung von vorzutragenden

Beträgen aus Haushaltsvorjahren der Saldo der ordentlichen und außerordentlichen Ein- und Auszahlungen gemäß § 3 Absatz 1 Nr. 26 GemHVO-Doppik ausreicht, um die Auszahlungen zur planmäßigen Tilgung von Krediten für Investitionen und Investitionsfördermaßnahmen zu decken.

Im Haushaltsjahr 2017 weist der Saldo der ordentlichen und außerordentlichen Ein- und Auszahlungen einen **Jahresfehlbetrag** in Höhe von **440.200 €** aus. Dieser Saldo ist nicht ausreichend, um die Auszahlungen zur Tilgung für den Investitionskredit von 216.000 € zu decken. Somit wird der Ausgleich im Finanzhaushalt unterjährig nicht erreicht, kann aber aufgrund vorzutragender Beträge aus den Haushaltsvorjahren dargestellt werden.

Insoweit ist der Haushaltsausgleich im Finanzhaushalt im Haushaltsjahr 2017 gegeben.

In den Folgejahren kann ein positiver Saldo der ordentlichen und außerordentlichen Ein- und Auszahlungen erreicht werden.

Die folgende Übersicht stellt den gesamt Finanzhaushalt da. Es wird offensichtlich, dass die Stadt einen positiven Saldo im Investitionshaushalt ausweisen kann. Dieser ist den Zuweisungen für übergemeindliche Aufgaben und den investive Schlüsselzuweisungen zu verdanken. Mit diesen Mittel kann die Liquidität der Stadt im gesamten Finanzplanungszeitraum gesichert werden. Die liquiden Mittel werden zum Ende 2020 auf ca. 2.554.000 € ansteigen.

Dabei muss beachtet werden, dass die Ergebnisse im Finanzplanungszeitraum 2018 bis 2020 einer zurückhaltenden Planung der Ausgaben für Sach- und Dienstleistungen zu verdanken ist. Diese Ergebnisse können aber nur gehalten werden, wenn die Stadt die zukünftigen Investitions- und Unterhaltungsmaßnahmen genau überdenkt.

Zusammensetzung und Entwicklung des Saldos der liquiden Mittel und der Kredite zur Sicherung der Zahlungsfähigkeit im Finanzplanungszeitraum							
lfd. Nr.		2015 vorläufiges Ergebnis	2016 vorläufiges Ergebnis	2017 Plan	2018 Plan	2019 Plan	2020 Plan
1 ¹	Liquide Mittel zum 31.12. des Haushaltsvorjahres (§ 47 Absatz 4 Nummer 2.4 GemHVO-Doppik)	2.187.680,90	2.116.361,33	2.193.424,23	1.943.624,23	1.929.924,23	2.107.524,23
2 ²	- Kredite zur Sicherung der Zahlungsfähigkeit zum 31.12. des Haushaltsvorjahres	0	0	0	0	0	0
3	= Saldo der liquiden Mittel und der Kredite zur Sicherung der Zahlungsfähigkeit zum 31.12. des Haushaltsvorjahres	2.187.680,90	2.116.361,33	2.193.424,23	1.943.624,23	1.929.924,23	2.107.524,23
4	Saldo laufende Ein- und Auszahlungen zum 31.12. des Haushaltsvorjahres	1.265.120,47	1.276.464,55	1.037.296,09	381.096,09	385.296,09	369.996,09
5	+ Korrektur des Vortrages gemäß Anlage 6 der Verwaltungsvorschriften zur GemHVO-Doppik und GemKVO-Doppik, Nummer 7	0	0	0	0	0	0
6	+ Saldo der ordentlichen und außerordentlichen Ein- und Auszahlungen (§ 3 Absatz 1 Satz 1 Nummer 26 GemHVO-Doppik)	227.334,08	-23.168,46	-440.200	220.200	200.700	219.400
7	- Planmäßige Tilgung von Krediten für Investitionen und Investitionsförderungsmaßnahmen	216.000	216.000,00	216.000	216.000	216.000	162.000

8 ³	+	Saldo laufende Ein- und Auszahlungen zum 31.12. des Haushaltsjahres	1.276.464,55	1.037.296,09	381.096,09	385.296,09	369.996,09	427.396,09
9		Saldo der Ein- und Auszahlungen aus Investitionstätigkeit zum 31.12. des Haushaltsvorjahres	819.617,33	824.732,10	1.174.193,95	1.580.593,95	1.562.693,95	1.755.593,95
10	+	Korrektur des Vortrages gemäß Anlage 6 der Verwaltungsvorschriften zur GemHVO-Doppik und GemKVO-Doppik, Nummer 7	0	0	0	0	0	0
11	+	Saldo der Ein- und Auszahlungen aus Investitionstätigkeit (§ 3 Absatz 1 Satz 1 Nummer 41 GemHVO-Doppik)	5.114,77	349.461,85	406.400	-17.900	192.900	389.400
12	+	Saldo der Ein- und Auszahlungen aus Krediten für Investitionen und Investitionsförderungsmaßnahmen (ohne planmäßige Tilgung)	0	0	0	0	0	0
13	+	Saldo der Ein- und Auszahlungen aus Investitionstätigkeit zum 31.12. des Haushaltsjahres	824.732,10	1.174.193,95	1.580.593,95	1.562.693,95	1.755.593,95	2.144.993,95
14		Saldo der Ein- und Auszahlungen aus durchlaufenden Geldern und ungeklärten Zahlungsvorgängen zum 31.12. des Haushaltsvorjahres (§ 3 Absatz 1 Satz 1 Nummer 55 GemHVO-Doppik)	102.943,10	15.164,68	-18.065,81	-18.065,81	-18.065,81	-18.065,81
15	+	Saldo der Ein- und Auszahlungen aus durchlaufenden Geldern und ungeklärten Zahlungsvorgängen (§ 3 Absatz 1 Satz 1 Nummer 55 GemHVO-Doppik)	-87.778,42	-33.230,49	0	0	0	0
16	+	Saldo der Ein- und Auszahlungen aus durchlaufenden Geldern und ungeklärten Zahlungsvorgängen zum 31.12. des Haushaltsjahres (§ 3 Absatz 1 Satz 1 Nummer 55 GemHVO-Doppik)	15.164,68	-18.065,81	-18.065,81	-18.065,81	-18.065,81	-18.065,81
17 ⁴	=	Saldo der liquiden Mittel und der Kredite zur Sicherung der Zahlungsfähigkeit zum 31.12. des Haushaltsjahres	2.116.361,33	2.193.424,23	1.943.624,23	1.929.924,23	2.107.524,23	2.554.324,23
Kontrollrechnung:								
18		Liquide Mittel zum 31.12. des Haushaltsjahres (§ 3 Absatz 1 Satz 1 Nummer 60 GemHVO-Doppik)	2.116.361,33	2.193.424,23	1.943.624,23	1.929.924,23	2.107.524,23	2.554.324,23
19	-	Kredite zur Sicherung der Zahlungsfähigkeit zum 31.12. des Haushaltsjahres (§ 3 Absatz 1 Satz 1 Nummer 58 GemHVO-Doppik)	0	0	0	0	0	0
20	=	Saldo der liquiden Mittel und der Kredite zur Sicherung der Zahlungsfähigkeit zum 31.12. des Haushaltsjahres	2.116.361,33	2.193.424,23	1.943.624,23	1.929.924,23	2.107.524,23	2.554.324,23

3. Übersicht über die Entwicklung des Eigenkapitals im Finanzplanungszeitraum

Die Entwicklung des Eigenkapitals zum Ende eines Haushaltsjahres zeigt die nachfolgende Tabelle (es handelt sich um vorläufige Angaben, da die Jahresabschlüsse noch nicht festgestellt sind):

	Jahr	Ergebnisvortrag ins Haushaltsfolgejahr	Rücklagen			Eigenkapital zum Ende des Haushaltsjahres	Eigenkapital zum Ende des Haushaltsjahres je Einwohner
			Veränderungen im Haushaltsjahr				
		Veränderungen im Haushaltsjahr	allgemeine Kapitalrücklage	zweckgebundene Kapitalrücklage	Rücklage kommunaler Finanzausgleich	Vorjahres EK + Veränderungen Haushaltsjahr	
(in €)							
Bestand zum Ende des jeweiligen Haushaltsvorjahres							
EB	2012		22.080.813	0	0	22.080.813	4.392
5. Haushaltsvorjahr (Ergebnis)	2012	0	-116.120	132.190	0	22.096.883	4.395
4. Haushaltsvorjahr (vorläufiges Ergebnis)	2013	365.491	-28.064	334.219	0	22.768.529	4.528
3. Haushaltsvorjahr (vorläufiges Ergebnis)	2014	0	0	100.464	0	22.868.993	4.548
2. Haushaltsvorjahr (vorläufiges Ergebnis)	2015	0	0	347.720	0	23.216.713	4.617
1. Haushaltsvorjahr (Plan)	2016	0	0	284.900	0	23.501.613	4.674
Bestand zum Ende des Haushaltsjahres	2017	-365.900	0	-56.700	0	23.079.013	4.590
Bestand zum Ende des jeweiligen Haushaltsfolgejahres							
1. Haushaltsfolgejahr	2018	0	0	155.400	0	23.234.413	4.621
2. Haushaltsfolgejahr	2019	0	0	147.100	0	23.381.513	4.650
Bestand zum Ende des Finanzplanungszeitraumes	2020	0	0	179.200	0	23.560.713	4.686

Die Veränderungen an der allgemeinen Kapitalrücklage stellen Korrekturen zur Eröffnungsbilanz da. Diese sind in den ersten 4 doppelischen Jahresabschlüssen zulässig.

Das Eigenkapital betrug in der Eröffnungsbilanz 22.080.813,39 €. Aufgrund der Einstellung der investiv gebundenen Schlüsselzuweisungen und der investiven Zuweisungen für übergemeindliche Aufgaben gem. § 16 FAG in die zweckgebundene Kapitalrücklage sowie dem positiven Jahresergebnis 2013 erhöht sich das Eigenkapital bis zum Ende des Haushaltsjahres 2016.

Im Jahr 2017 wird, selbst nach Entnahme des maximal zulässigen Betrages aus den investiven Zuweisungen, mit einem negativen Jahresergebnis gerechnet. In den Jahren 2018 bis 2020 fällt die Inanspruchnahme der investiven Zuweisungen für die

Haushaltsausgleich geringer aus, so dass bis zum Ende des Haushaltsjahres 2020 planmäßig Eigenkapital in Höhe von 23.560.713 € ausgewiesen sein wird.

Mit dem Ausweis eines positiven Eigenkapitals kommt die Stadt Crivitz der Vorschrift der Kommunalverfassung bezüglich einer nicht zulässigen Überschuldung nach.

Entwicklung der zweckgebundenen Kapitalrücklagen

Lfd. Nr.	Lfd. Nr.	Jahr	Investiv gebundene Schlüsselzuweisungen und Zuweisungen für übergemeindliche Aufgaben gem. § 16 FAG			
			Stand zum Beginn des Haushaltsjahres	Zuführungen im Haushaltsjahr	Entnahmen im Haushaltsjahr	Stand zum Ende des Haushaltsjahres
			(in €)			
			1	2	3	4
1.	Entwicklung in Haushaltsvorjahren					
1.1	5. Haushaltsvorjahr (vorläufiges Ergebnis)	2012	0	320.953	188.763	132.190
1.2	4. Haushaltsvorjahr (vorläufiges Ergebnis)	2013	132.190	334.219	0	466.409
1.3	3. Haushaltsvorjahr (vorläufiges Ergebnis)	2014	466.409	391.862	291.398	566.873
1.4	2. Haushaltsvorjahr (vorläufiges Ergebnis)	2015	566.873	379.069	31.349	914.593
1.5	1. Haushaltsvorjahr (vorläufiges Ergebnis)	2016	914.593	393.900	109.000	1.199.493
2.	Entwicklung im Haushaltsjahr (Planung)	2017	1.199.493	320.400	377.100	1.142.793
3.	Stand zum Ende des Haushaltsjahres					
3.1.	Stand zum Ende des Haushaltsjahres je Einwohner					227
4.	Ansätze der Haushaltsfolgejahre					
4.1.	1. Haushaltsfolgejahr	2018	1.142.793	320.400	165.000	1.298.193
4.2.	2. Haushaltsfolgejahr	2019	1.298.193	320.400	173.300	1.445.293
4.3.	3. Haushaltsfolgejahr	2020	1.445.293	320.400	141.200	1.624.493

Bei einem ausgeglichenen Finanzhaushalt hat die Stadt gemäß § 11 Absatz 3 FAG M-V 8,7 % der gesamten Schlüsselzuweisungen (SZW) investiv zu verwenden. Sollte der Finanzhaushalt nicht ausgeglichen sein, ist dieser Satz auf 4 % zu senken. Im Haushalt 2017 der Stadt Crivitz sind aufgrund der laufenden Ein- und Auszahlungen 8,7 % der gesamten Schlüsselzuweisungen investiv zu verwenden.

Die investiv gebundene Schlüsselzuweisung ist der zweckgebundenen Kapitalrücklage zuzuführen. Gemäß § 18 Abs. 2 GemHVO-Doppik kann diese zweckgebundene Kapitalrücklage zum Ausgleich abschreibungsbedingter Verluste verwendet werden.

Der abschreibungsbedingte Fehlbetrag beläuft sich in der Stadt Crivitz jährlich auf 377.100 €. Eine höhere Entnahme aus den Kapitalrücklagen ist somit unzulässig.

Entwicklung der zweckgebundenen Kapitalrücklage aus Sonderhilfen des Landes

Die in den Haushaltsjahren 2014 bis 2016 gewährten Sonderhilfen des Landes wurden für Investitionen und auch für Unterhaltungsmaßnahmen verwendet. Eine Rücklage ist somit für diese Mittel nicht zu bilden.

Entwicklung der Rücklage für den kommunalen Finanzausgleich

Die Stadt hat weder in 2017 noch in den Haushaltsfolgejahren eine Rücklage für den kommunalen Finanzausgleich gemäß § 37 Abs. 6 GemHVO-Doppik zu bilden, da die Voraussetzungen hierfür nicht vorliegen.

4. Erläuterung der Haushaltsansätze

4.1. Wichtige Erträge und Einzahlungen

Eine Übersicht über die Entwicklung der wichtigsten Erträge und Einzahlungen zeigt die nachfolgende Tabelle:

Ertrag-/Einzahlungsart	2016		2017		2018		2019		2020	
	Erträge 1	Einzahlungen 2	Erträge 3	Einzahlungen 4	Erträge 5	Einzahlungen 6	Erträge 7	Einzahlungen 8	Erträge 9	Einzahlungen 10
Steuern und ähnliche Abgaben	2.916.800	2.916.800	2.976.700	2.976.700	2.976.700	2.976.700	2.976.700	2.976.700	2.976.700	2.976.700
davon										
Grundsteuer A	37.500	37.500	37.000	37.000	37.000	37.000	37.000	37.000	37.000	37.000
Grundsteuer B	490.100	490.100	463.600	463.600	463.600	463.600	463.600	463.600	463.600	463.600
Gewerbsteuer	860.000	860.000	860.000	860.000	860.000	860.000	860.000	860.000	860.000	860.000
Gemeindeanteil Einkommensteuer	1.142.300	1.142.300	1.179.100	1.179.100	1.179.100	1.179.100	1.179.100	1.179.100	1.179.100	1.179.100
Gemeindeanteil Umsatzsteuer	160.900	160.900	199.300	199.300	199.300	199.300	199.300	199.300	199.300	199.300
Vergnügungssteuer	14.400	14.400	14.400	14.400	14.400	14.400	14.400	14.400	14.400	14.400
Hundesteuer	19.500	19.500	21.400	21.400	21.400	21.400	21.400	21.400	21.400	21.400
Familienleistungsausgleich	192.100	192.100	201.900	201.900	201.900	201.900	201.900	201.900	201.900	201.900
Zuwendungen, allgemeine Umlagen, sonstige Transferleistungen	2.073.200	1.737.900	2.054.900	1.706.900	2.020.300	1.674.200	2.075.500	1.731.800	1.992.900	1.650.600
davon										
Schlüsselzuweisungen für den laufenden Bereich	1.294.600	1.294.600	1.230.300	1.230.300	1.230.300	1.230.300	1.230.300	1.230.300	1.230.300	1.230.300
Zuweisungen für übertragene Aufgaben	279.600	279.600	276.100	276.100	276.100	276.100	276.100	276.100	276.100	276.100
Zuweisungen für lfd. Zwecke	163.700	163.700	200.500	200.500	167.800	167.800	225.400	225.400	144.200	144.200
Auflösung Sonderposten Zuwendungen	335.300	0	348.000	0	346.100	0	343.700	0	342.300	0
Erträge der sozialen Sicherung	4.500	4.500	0	0	0	0	0	0	0	0
öffentlich-rechtliche Leistungsentgelte	675.700	687.600	701.700	718.400	882.000	898.700	900.700	917.400	900.400	917.200
davon										
Kindertagesstättengebühren	511.900	511.900	544.700	544.700	725.000	725.000	743.700	743.700	743.500	743.500
Gebühren, Beiträge, Entgelte	150.700	175.700	153.700	173.700	153.700	173.700	153.700	173.700	153.700	173.700

Auflösung Sonderposten Beiträge	3.100	0	3.300	0	3.300	0	3.300	0	3.200	0
Auflösung Rechnungsabgrenzungsposten Grabnutzungsentgelte	10.000	0	0	0	0	0	0	0	0	0
privatrechtliche Leistungsentgelte	107.400	107.400	109.100	109.100	109.100	109.100	109.100	109.100	109.100	109.100
davon										
Mieten und Pachten	107.400	107.400	109.100	109.100	109.100	109.100	109.100	109.100	109.100	109.100
Sonstige Leistungsentgelte	0	0	0	0	0	0	0	0	0	0
Kosten-erstattungen und Kostenumlagen	1.328.000	1.328.000	1.749.000	1.749.000	1.885.100	1.885.100	1.927.900	1.927.900	1.898.300	1.898.300
davon										
Landes- und Kreismittel Kita	578.900	578.900	594.700	594.700	594.700	594.700	594.700	594.700	594.700	594.700
Gemeindeanteile Kita	512.100	512.100	544.700	544.700	725.300	725.300	743.800	743.800	743.700	743.700
Schulasten	227.000	227.000	605.600	605.600	561.100	561.100	585.400	585.400	555.900	555.900
Sonstige	10.000	10.000	4.000	4.000	4.000	4.000	4.000	4.000	4.000	4.000
Sonstige laufende Erträge	263.700	263.700	245.300	245.300	245.300	245.300	245.300	245.300	245.300	245.300
davon										
Konzessionsabgaben	169.600	169.600	164.300	164.300	164.300	164.300	164.300	164.300	164.300	164.300
Holzverkauf	93.000	93.000	74.800	74.800	74.800	74.800	74.800	74.800	74.800	74.800
Sonstige lfd. Erträge	1.100	1.100	6.200	6.200	6.200	6.200	6.200	6.200	6.200	6.200
Summe laufende Erträge/Einzahlungen aus Verwaltungstätigkeit	7.369.300	7.045.900	7.836.700	7.505.400	8.118.500	7.789.100	8.235.200	7.908.200	8.122.700	7.797.200
Zins- und sonstige Finanzerträge/-einzahlungen	27.900	27.900	21.700	21.700	21.700	21.700	21.600	21.600	21.600	21.600
davon										
Zinsen	8.200	8.200	2.000	2.000	2.000	2.000	1.900	1.900	1.900	1.900
Dividenden	19.700	19.700	19.700	19.700	19.700	19.700	19.700	19.700	19.700	19.700
Ordentliche Erträge/Einzahlungen	7.397.200	7.073.800	7.858.400	7.527.100	8.140.200	7.810.800	8.256.800	7.929.800	8.144.300	7.818.800
Außerordentliche Erträge/Einzahlungen	0	0	0	0	0	0	0	0	0	0
Summe ordentliche und außerordentliche Erträge/Einzahlungen	7.397.200	7.073.800	7.858.400	7.527.100	8.140.200	7.810.800	8.256.800	7.929.800	8.144.300	7.818.800

Erträge aus Steuern und ähnlichen Abgaben

Die Erträge/Einzahlungen aus Steuern und ähnlichen Abgaben sind gegenüber dem Vorjahr um 59.900 € angestiegen. Insbesondere sind laut dem Orientierungserlasses des Innenministeriums M-V Mehrerträge/Mehreinzahlungen beim Gemeindeanteil an der Einkommensteuer und der Umsatzsteuer sowie bei den Familienausgleichsleistungen zu erwarten.

Sonstige Aufwendungen	59.500	59.500	110.100	110.100	99.100	99.100	75.300	75.300	75.300	75.300
Kosten-erstattungen Schulen/Kita/Tagespflege	585.200	585.200	942.000	942.000	1.041.000	1.041.000	1.054.800	1.054.800	1.038.000	1.038.000
Wasser- und Bodenverband	68.900	68.900	71.200	71.200	61.000	61.000	61.000	61.000	61.000	61.000
Abschreibungen	715.200	0	728.400	0	714.500	0	700.900	0	686.000	0
Zuwendungen, Umlagen und Transferaufwendungen	2.386.000	2.459.900	2.604.800	2.678.700	2.604.800	2.604.800	2.604.800	2.604.800	2.604.800	2.604.800
davon										
Zuwendungen und Zuschüsse	24.200	24.200	17.400	17.400	17.400	17.400	17.400	17.400	17.400	17.400
Gewerbesteuerumlage	86.000	86.000	86.000	86.000	86.000	86.000	86.000	86.000	86.000	86.000
Kreisumlage	1.600.300	1.674.200	1.752.400	1.826.300	1.752.400	1.752.400	1.752.400	1.752.400	1.752.400	1.752.400
Amtsumlage	675.100	675.100	749.000	749.000	749.000	749.000	749.000	749.000	749.000	749.000
Wasser- und Bodenverband	400	400	0	0	0	0	0	0	0	0
Sonstige laufende Aufwendungen	347.800	347.800	391.400	391.400	249.800	249.800	249.600	249.600	249.600	249.600
Summe laufende Aufwendungen/ Auszahlungen aus Verwaltungstätigkeit	7.633.700	7.046.100	8.581.100	7.947.000	8.289.400	7.574.800	8.418.800	7.717.800	8.278.800	7.592.700
Zins- und sonstige Finanzaufwendungen/ auszahlungen	24.800	24.800	20.300	20.300	15.800	15.800	11.300	11.300	6.700	6.700
Ordentliche Aufwendungen/ Auszahlungen	7.658.500	7.070.900	8.601.400	7.967.300	8.305.200	7.590.600	8.430.100	7.729.100	8.285.500	7.599.400
Außerordentliche Aufwendungen/ Auszahlungen	0	0	0	0	0	0	0	0	0	0
Summe ordentliche und außerordentliche Aufwendungen/ Auszahlungen	7.658.500	7.070.900	8.601.400	7.967.300	8.305.200	7.590.600	8.430.100	7.729.100	8.285.500	7.599.400

Personal- und Versorgungsaufwendungen und -auszahlungen

Hier sind sowohl die Aufwendungen für die ehrenamtlich Tätigen als auch für die Mitarbeiter der Stadt Crivitz berücksichtigt. Es wurden die aktuell geltenden Tarifbestimmungen berücksichtigt.

Aufwendungen/Auszahlungen für Sach- und Dienstleistungen

Diese betreffen Energie, Wasser, Abwasser, Abfall, Unterhaltungsaufwand usw. für Grundstücke, Gebäude, Straßen, Wege, Plätze und Fahrzeuge.

Diese wurden errechnet, aus der Jahressollstellung des Vorjahres übernommen oder gewissenhaft geschätzt.

Für dringend notwendige Unterhaltungsmaßnahmen an Straßen, Wegen, Brücken und den sonstigen Anlagen des Infrastrukturvermögens sollen dieses Jahr 176.600 € bereitgestellt werden, 13.500 € weniger als im Vorjahr.

Für Schulumlagen und Wohnsitzgemeindeanteile für Kindergartenplätze und Tagespflegeeinrichtungen wurden insgesamt 942.000 € eingestellt. Im Vergleich zum Vorjahr stellt dies eine Erhöhung um 356.800 € dar. Allerdings werden in diesem Jahr erstmals die Aufwendungen separat dargestellt, die die Stadt für ansässige Kinder aufbringt.

Durch die Novellierung der Gemeindehaushaltsverordnung ergaben sich Veränderungen in den Wertgrenzen für Geringwertige Wirtschaftsgüter (GWG). So ist es gemäß § 31 Abs. 5 GemHVO-Doppik M-V nicht mehr erforderlich Wirtschaftsgüter unter einem Wert von 1.000,00 € Netto im Inventar und in der Anlagenbuchhaltung zu erfassen.

Entsprechend verzichtet das Amt Crivitz auf die Erfassung von GWG. Diese werden in der Planung somit nicht mehr auf dem Anlagenkonto 0827 und gleichzeitig in voller Höhe als Abschreibungen, sondern direkt auf dem Aufwandskonto 5238 Geringwertige Geräte geplant.

Wirtschaftsgüter über einem Wert von 1.000 € werden weiterhin in der Anlagenbuchhaltung erfasst und gemäß der Abschreibungstabelle über mehrere Jahre abgeschrieben.

Abschreibungen

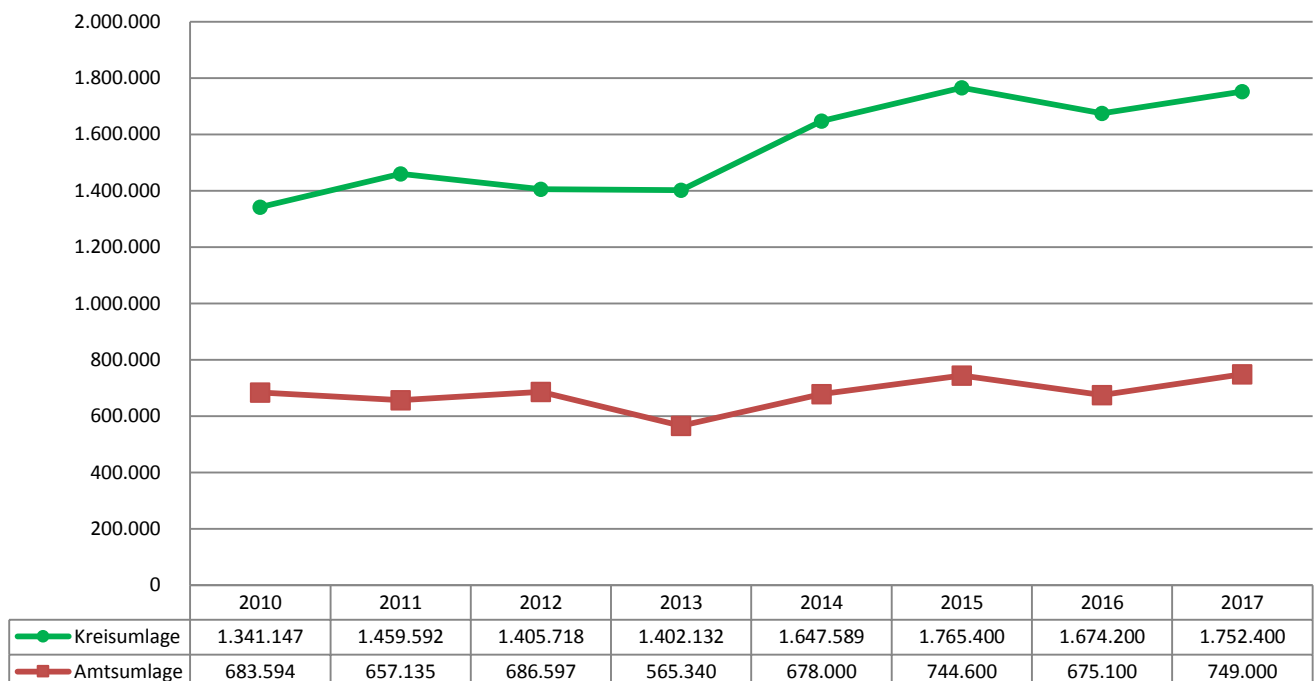
Mit der Umstellung des Rechnungswesens auf die kommunale Doppik wird der vollständige Ressourcenverbrauch aufgezeigt. Ausdruck des Ressourcenverbrauchs im Bereich des Anlagevermögens sind die Abschreibungen, die den Werteverzehr des gemeindlichen Vermögens widerspiegeln. Die Kameralistik war vom System her nicht geeignet, diesen Werteverzehr (den es natürlich ebenfalls gab) darzustellen.

Die Abschreibungen auf Anlagegüter sind mit 728.400 € auf der Aufwandsseite bzw. die Auflösung aus Sonderposten (Investitionszuschüsse, Beiträge) mit 351.300 € auf der Ertragsseite dargestellt. Die Differenz zwischen den Abschreibungen (AfA) und den Sonderposten (Sopo) beträgt 377.100 € und wird voll ertragswirksam.

Geleistete Zuwendungen, Umlagen und Transferaufwendungen/-auszahlungen

Der aktuelle Kreisumlagesatz beträgt 43,40 % = 1.752.400 € (Vorjahr 44,40 % = 1.600.300 €) €. Der aktuelle Amtsumlagesatz beläuft sich auf 18,46 % = 749.000 € (Vorjahr 18,73 % = 675.100 €). Obwohl die Hebesätze gesunken sind, erhöht sich die tatsächlich zu zahlende Umlage aufgrund der gestiegenen Steuerkraft (Umlagegrundlage=Steueraufkommen 2015).

Entwicklung Amts- und Kreisumlage absolut



Sonstige laufende Aufwendungen und Auszahlungen

Bei den sonstigen laufenden Aufwendungen werden vor allem die Aufwendungen für Aus- und Fortbildung, Reisekosten, Dienst- und Schutzkleidung, Mieten und Pachten, Leasing, Sachverständige, Geschäftsaufwendungen und Versicherungsbeiträge ausgewiesen. Hier ergibt sich eine Erhöhung im Vergleich zu 2016 um insgesamt 50.600 €, vor allem darin begründet, dass im Haushaltsplan zusätzlich Mittel für das Bodenordnungsverfahren „Goldberger Straße“ in Höhe von 65.100 € eingestellt wurden.

Zinsaufwendungen und -auszahlungen:

Die Zins- und sonstigen Finanzaufwendungen betreffen im Wesentlichen die Zinsen für die laufenden Kredite für Investitionen.

Außerordentliche Erträge und Aufwendungen

Außerordentliche Erträge und Aufwendungen werden voraussichtlich nicht anfallen.

4.3. Übersicht über die Entwicklung der Investitionen und Investitionsfördermaßnahmen sowie der sich hieraus ergebenden wesentlichen Auswirkungen auf die Ergebnis- und Finanzhaushalte der Folgejahre

Das Investitionsprogramm 2017 sieht nachfolgend aufgeführte Maßnahmen vor:

Produkt-Sachkonto	Maßnahme	Auszahlungen	Einzahlungen	Folgekosten			
				Personalaufwendungen	Afa./Sopo	sächliche Aufwendungen	Schuldendienst
11402.0296	Restkosten Abbruch Kaufhalle	4.800 €	0 €	0 €	0 €	0 €	0 €
11408.0718	Heckschlegelmulchmäherwerk für Kompaktraktor 6.400 € Flachsilostreuer für Multicar 17.000 € Schneepflug für Multicar 3.000 € Dreiseitenkippanhänger 5.000 €	31.400 €	0 €	0 €	3.140 €	0 €	0 €
11408.0719	Profiaufsitzrasenmäher Buffalo 22.000 €	22.000 €	0 €	0 €	2.200 €	0 €	0 €
11408.0821	Betriebsausstattung	1.500 €	0 €	0 €	150 €	0 €	0 €
11408.096/024	25 T€ 1. Bauabschnitt zur energetischen Sanierung.	25.000 €	0 €	0 €	0 €	0 €	0 €
12605.0714 /2314	zusätzliche Kosten von 1 T€ zur Anschaffung HLF aus 2016 (380 T€) und Fördermittel	1.000 €	244.000 €	0 €	9.050 €	0 €	0 €
12605.0822	Laptop ELW 1 Fox 1.500 € Stromerzeuger ELW 1.000 €	2.500 €	0 €	0 €	350 €	0 €	0 €
12607.0725	Hydrant Ringstraße Höhe Landhotel in Wessin	3.000 €	0 €	0 €	300 €	0 €	0 €
12607.0821	Atemschutzgeräte	1.500 €	0 €	0 €	150 €	0 €	0 €
21100.096 / 23142	Umbau der Grundschule Fördermittel 2017 bis 2019 gesamt	120.000 €	90.000 €	0 €	16.700 €	0 €	0 €
21105.096/ 2331	Neubau Speiseraum Grundschule 2017 und 2018 gesamt	64.000 €	48.000 €	0 €	1.850 €	0 €	0 €

21500.0821/0822	Regionale Schule Crivitz - 2 Schiebetürenschränke für Chemie á 1.490 EUR, Drucker lt. Angebot 1755,25 EUR, 1 Forschungsmikroskop 1.424,43, 2 analog-Demo-Multimeter 2.120,00, 1Kehmaschine 748,51	9.200 €	0 €	0 €	920 €	0 €	0 €
36505.0822	Geschäftsausstattung Kita "Uns Lütten"	3.100 €	0 €	0 €	620 €	0 €	0 €
36505.096	Kita Wessin Ausbau Küche	15.000 €	0 €	0 €	1.000 €	0 €	0 €
42402.0711	Ersatzfahrzeug für Sportplatzwart	8.000 €	0 €	0 €	800 €	0 €	0 €
42405.096	Pflege Ausgleichspflanzungen Ausweichsportplatz	9.000 €	0 €	0 €		0 €	0 €
54100.013/003	Räuber-Röpke-Pfad Zuschuss Gemeinde Pinnow 2016 bereist 9000 €, 2017 nochmals 1000 €	1.000 €	0 €	0 €	280 €	0 €	0 €
54100.0481	Notwendiger Erwerb von Straßengrundstücken	2.500 €	0 €	0 €	0 €	0 €	0 €
54100.096/010	Beleuchtung am Wiesenweg	3.000 €	0 €	0 €	150 €	0 €	0 €
54100.096/20	Gehwegausbau Ringstraße Wessin	85.000 €	55.000 €	0 €	850 €	0 €	0 €
54100.096/22	Beleuchtung Trammer Straße	3.000 €	0 €	0 €	150 €	0 €	0 €
55300.0729	Traktor für Friedhof	6.000 €	0 €	0 €	750 €	0 €	0 €
57500.0829	Stadtkarten	3.500 €	0 €	0 €	35 €	0 €	0 €
61100.2012001	Investive Schlüsselzuweisung 8,7 %	0 €	117.200 €	0 €	0 €	0 €	0 €
61100.2012002	investive Zuweisung für übergemeindliche Aufgaben	0 €	266.500 €	0 €	0 €	0 €	0 €
61200.1371,1372	Einzahlungen Kreditgewährungen	0 €	10.700 €	0 €	0 €	0 €	0 €
Gesamt		425.000 €	831.400 €	0 €	39.445 €	0 €	0 €

Für die Maßnahmen Umbau Grundschule und Neubau Speiseraum wurden in diesem Jahr lediglich Planungskosten in Ansatz gebracht. In den Jahren 2018 und 2019 sind für den Umbau der Grundschule 1.100.000 € bzw. 1.110.000 € geplant. Für den Neubau Speiseraum sind für das Jahr 2018 529.100 € eingeplant.

4.4. Verpflichtungsermächtigungen

Verpflichtungsermächtigungen gemäß § 54 KV M-V – auch aus Vorjahren - bestehen nicht. Damit entfällt die Darstellung der aus Verpflichtungsermächtigungen voraussichtlich fällig werdenden Auszahlungen.

4.5. Verbindlichkeiten

4.5.1. Übersicht über den voraussichtlichen Stand der Verbindlichkeiten zum Ende des Haushaltsjahres

lfd. Nr.	Art (gemäß § 47 Absatz 5 Nummer 4 GemHVO-Doppik)	Voraussichtlicher Stand zu Beginn des Jahres	Tilgung		Kreditaufnahme	Voraussichtlicher Stand zum Ende des Jahres
			a) planmäßig	b) Umschuldung	a) planmäßig	
			b) Umschuldung	c) außerplanmäßig	b) Umschuldung	
		1	2	3	4	
in €						
1	Anleihen	0				0
2	Verbindlichkeiten aus Kreditaufnahmen bei Kreditinstituten:	810.000				0
2.1.	Verbindlichkeiten aus Kreditaufnahmen für Investitionen und Investitionsmaßnahmen	810.000	a) 216.000 b) 0 c) 0	a) 0 b) 0		594.000
2.2.	Verbindlichkeiten aus Kreditaufnahmen zur Sicherung der Zahlungsfähigkeit	0				0
3.	Verbindlichkeiten aus Vorgängen, die Kreditaufnahmen wirtschaftlich gleichkommen	0				0
3.1.	darunter: Verb. aus Vorgängen, die Kreditaufnahmen für Investitionen und Investitionsförderungsmaßnahmen wirtschaftlich gleich kommen	0	a) 0 b) 0 c) 0	a) 0 b) 0		0
3.2.	Verb. aus Vorgängen, die Kreditaufnahmen zur Sich. der Zahlungsfähigkeit wirtsch. gleich kommen	0				0
4.	Erhaltene Anzahlungen auf Bestellungen	0				0
5.	Verbindlichkeiten aus Lieferungen und Leistungen	75.000				75.000
6.	Verbindlichkeiten aus Transferleistungen	1.000				1.000
7.	Verbindlichkeiten gegenüber verbundenen Unternehmen	0				0
7.1.	darunter: Verbindlichkeiten aus Kreditaufnahmen für Investitionen und Investitionsfördermaßnahmen	0	a) 0 b) 0 c) 0	a) 0 b) 0		0
7.2.	Verbindlichkeiten aus Kreditaufnahmen zur Sicherung der Zahlungsfähigkeit	0				0
8.	Verbindlichkeiten gegenüber Unternehmen, mit denen eine Beteiligungsverhältnis besteht	0				0
8.1.	darunter: Verbindlichkeiten aus Kreditaufnahmen zur Sicherung der Zahlungsfähigkeit	0	a) 0 b) 0 c) 0	a) 0 b) 0		0
8.2.	Verbindlichkeiten aus Kreditaufnahmen zur Sicherung der Zahlungsfähigkeit	0				0
9.	Verb. gegenüber Sondervermögen m. Sonderrechnung, Zweckverbänden, Anstalten des öffentlichen Rechts, rechtsfähigen kommunalen Stiftungen	0				0
9.1.	darunter: Verbindlichkeiten aus Kreditaufnahmen für Investitionen und – fördermaßnahmen	0	a) 0 b) 0 c) 0	a) 0 b) 0		0

lfd. Nr.	Art (gemäß § 47 Absatz 5 Nummer 4 GemHVO-Doppik)	Voraussichtlicher Stand zu Beginn des Jahres	Tilgung	Kreditaufnahme	Voraussichtlicher Stand zum Ende des Jahres
			a) planmäßig b) Umschuldung c) außerplanmäßig	a) planmäßig b) Umschuldung	
		1	2	3	4
in €					
9.2.	Verbindlichkeiten aus Kreditaufnahmen zur Sicherung der Zahlungsfähigkeit	0			0
10.	Verbindlichkeiten gegenüber dem sonstigen öffentlichen Bereich:				
10.1.	Verbindlichkeiten aus dem gemeinsamen Zahlungsmittelstand	0			0
10.2.	Sonstige Verbindlichkeiten gegenüber dem sonstigen öffentlichen Bereich	0			0
10.2.1.	darunter: Verbindlichkeiten aus Kreditaufnahmen für Investitionen und – fördermaßnahmen	0	a) 0 b) 0 c) 0	0	0
10.2.2.	Verbindlichkeiten aus Kreditaufnahmen zur Sicherung der Zahlungsfähigkeit	0			0
11.	Sonstige Verbindlichkeiten	40.000			40.000
12.	Summe der Verbindlichkeiten	926.000			710.000
nachrichtlich:					
13.1	Verbindlichkeiten aus Kreditaufnahmen für Investitionen und Investitionsfördermaßnahmen zusammen ohne Vorgänge, die diesen wirtschaftlich gleich kommen	810.000	a) 0 b) 0 c) 0	a) 0 b) 0	594.000
13.2	Verbindlichkeiten aus Kreditaufnahmen für Investitionen und Investitionsfördermaßnahmen zusammen einschl. Vorgänge, die diesen wirtschaftlich gleich kommen	810.000	a) 0 b) 0 c) 0	a) 0 b) 0	594.000
14.1	Verbindlichkeiten aus Kreditaufnahmen zur Sicherung der Zahlungsfähigkeit zusammen ohne Vorgänge, die diesen wirtschaftlich gleich kommen	0			0
14.2	Verbindlichkeiten aus Kreditaufnahmen zur Sicherung der Zahlungsfähigkeit zusammen einschließlich Vorgänge, die diesen wirtschaftlich gleich kommen	0			0

4.5.2. Entwicklung der Investitionskredite

Maßnahme	Ursprungskapital	Darlehensstand zum 01.01.2017	Tilgung	voraussichtlicher Stand zum 31.12.2017
DKB Deutsche Kreditbank AG - Baugrund WG Trammer Straße	2.160.000	810.000	216.000	594.000

Pro Einwohner weist die Stadt eine investive Verschuldung in Höhe von 118 € aus. Der Kredit wird im Jahre 2020 endgültig abgelöst.

4.5.3. Entwicklung der Kredite zur Sicherung der Zahlungsfähigkeit

Aufgrund der Einzahlungsüberschüsse im investiven Bereich wird keine Aufnahme von Krediten zur Sicherung der Zahlungsfähigkeit / Inanspruchnahme des Verrechnungskontos beim Amt geplant.

4.6. Sonstige finanzielle Verpflichtungen der Stadt Crivitz

Die Stadt Crivitz hat keine kreditähnlichen Rechtsgeschäfte (z.B. Leasing, ÖPP, PPP) getätigt. Die Stadt hat keine Bürgschaften übernommen.

4.7. Entwicklung der Sonderposten

Als Sonderposten werden die für bestimmte Investitionen erhaltenen Fördermittel des Landes o.a. ausgewiesen, deren ertragswirksame Auflösung durch den Fördermittelgeber nicht ausgeschlossen wurde. Auch Zuschüsse aus Beiträgen und ähnlichen Entgelten Nutzungsberechtigter sind als Sonderposten auszuweisen. Diese Mittel stellen kein Eigenkapital der Stadt dar, da sie nicht aus eigener Steuerkraft erwirtschaftet wurden. Es handelt sich aber auch nicht um Kredite, da keine Rückzahlungspflicht besteht. Fördermittel und Beiträge bilden insoweit ein eigenständiges Finanzierungselement. Die Sonderposten werden über die Abschreibungszeit des damit finanzierten Wirtschaftsgutes aufgelöst. Am Ende der Nutzungsdauer sind sie also aufgebraucht.

Art der Sonderposten	Voraussichtlicher Stand zum Beginn des Haushaltsjahres	Einstellung	Planmäßige Auflösung	Außerplanmäßige Auflösung/ Abgänge	Voraussichtlicher Stand zum Ende des Haushaltsjahres
	In €				
Aus Zuwendungen	7.359.003	757.400	348.000	0	7.768.403
Aus Beiträgen	63.990	0	3.300	0	60.690
Aus Anzahlungen	0	0	0	0	0
Für Gebührenausschleiche	0	0	0	0	0
Gesamt	7.422.993	757.400	351.300	0	7.829.093

4.8. Entwicklung der Rückstellungen

Übersicht über den voraussichtlichen Stand der Rückstellungen zum Ende des Haushaltsjahres (Muster 4 b zu § 1 (2) Nr. 5 GemHVO-Doppik)						
		Haushaltsjahr 2017				
Ifd. Nr.	Art (gemäß § 47 Absatz 5 Nummer 3 GemHVO-Doppik)	Voraussichtlicher Stand zu Beginn des Haushaltsjahres	Inanspruchnahme	Zuführung	Auflösung	Voraussichtlicher Stand zum Ende des Haushaltsjahres
		in €				
		1	2	3	4	5
1	Rückstellungen für Pensionen und ähnliche Verpflichtungen	0	0	0	0	0
2	Steuerrückstellungen	0	0	0	0	0
3	Sonstige Rückstellungen	245.838	0	0	0	171.998
3.1.	Rückstellungen für Altersteilzeit	0	0	0	0	0
3.2.	Rückstellungen für unterlassene Instandhaltung	19.598	0	0	0	19.598
3.3.	Altfehlbetragsumlage	226.240	73.840	0	0	152.400
4	Summe	245.838	73.840	0	0	171.998

4.9. Übersicht über freiwillige Leistungen

THH	Produkt	Bezeichnung	Aufwendungen	Erträge	Eigenanteil/ Zuschuss der Stadt	Auszahlungen	Einzahlungen	davon: Eigenanteil
1	11103	Öffentlichkeitsarbeit	1.600 €	0 €	1.600 €	1.600 €	0 €	1.600 €
1	11104	Politische Gremien (hier nur Repräsentationen)	2.000 €	0 €	2.000 €	2.000 €	0 €	2.000 €
3	27200	Bibliothek	42.300 €	1.700 €	40.600 €	42.100 €	1.700 €	40.400 €
3	28100	Heimat- und Kulturpflege	26.600 €	5.100 €	21.500 €	26.600 €	5.100 €	21.500 €
3	29100	Förderung von Kirchgemeinden	2.000 €	0 €	2.000 €	2.000 €	0 €	2.000 €
3	33100	Förderung der Wohlfahrtspflege	2.800 €	0 €	2.800 €	2.800 €	0 €	2.800 €
3	36600	Einrichtungen der Kinder- und Jugendarbeit	17.100 €	2.200 €	14.900 €	14.000 €	0 €	14.000 €
3	42100	Förderung des Sports	3.000 €	0 €	3.000 €	3.000 €	0 €	3.000 €
3	42402	Sportplatz Geschwister- Scholl-Platz	43.700 €	17.600 €	26.100 €	35.000 €	16.400 €	18.600 €
3	42403	Sportplatz Wessin	300 €	0 €	300 €	300 €	0 €	300 €
3	42404	Turnhalle Geschwister- Scholl-Platz	47.400 €	3.500 €	43.900 €	46.300 €	3.500 €	42.800 €
3	42405	Ausweichsportplatz (Neubau)	1.600 €	1.500 €	100 €	1.600 €	1.500 €	100 €
4	51100	Räumliche Planung und Entwicklung (F-Plan, B-Plan)	50.000 €	0 €	50.000 €	50.000 €	0 €	50.000 €
4	57300	Allgemeine Einrichtungen und Unternehmen	8.100 €	5.000 €	3.100 €	100 €	0 €	100 €
4	57308	Bürgerhaus Crivitz	81.800 €	2.200 €	79.600 €	77.600 €	2.200 €	75.400 €
4	57309	Dorfgemeinschafts- haus Kladow	15.200 €	5.500 €	9.700 €	8.400 €	1.000 €	7.400 €
4	57310	Kulturhaus Wessin	19.900 €	3.900 €	16.000 €	17.000 €	3.100 €	13.900 €
4	57500	Tourismus	24.700 €	24.300 €	400 €	24.700 €	24.300 €	400 €
		Gesamt	390.100 €	72.500 €	317.600 €	355.100 €	58.800 €	295.900 €

5. Nachweis der dauernden Leistungsfähigkeit

Ergebnishaushalt:

Das Jahresplanergebnis 2017 weist einen **Jahresfehlbetrag** nach Entnahmen aus der Zweckgebundenen Rücklage in Höhe von **365.900 €** aus. Aus den Vorjahren steht ein Ergebnisvortrag in Höhe von ca. 365.900 € zur Verfügung. Dieser reicht aus, um den Ergebnishaushalt auszugleichen.

Der Ergebnishaushalt ist somit gem. § 16 (1) Nr. 1 GemHVO in der Planung ausgeglichen.

In den Jahren 2018 bis 2020 wird der Haushaltsausgleich ebenfalls erreicht

Hierbei ist allerdings zu beachten, dass die Planung der Folgejahre mit einer zurückhaltenden Veranlagung der Ausgaben für Sach- und Dienstleistungen erfolgte. Diese Ergebnisse können aber nur gehalten werden, wenn die Stadt Investitions- und Unterhaltungsmaßnahmen genau überdenkt. Jede neue Investition bzw. Aufwendungen für die Instandhaltung von Straßen und Gebäuden wird die Ergebnisrechnung belasten.

Finanzhaushalt:

Im Haushaltsjahr 2017 weist der Saldo der ordentlichen und außerordentlichen Ein- und Auszahlungen einen **Jahresfehlbetrag** in Höhe von **440.200 €** aus. Dieser Saldo ist nicht ausreichend, um die Auszahlungen zur Tilgung für den Investitionskredit von 216.000 € zu decken. Somit wird der Ausgleich im Finanzhaushalt unterjährig nicht erreicht, kann aber aufgrund vorzutragender Beträge aus den Haushaltsvorjahren dargestellt werden.

Insoweit ist der Haushaltsausgleich im Finanzhaushalt des Haushaltsjahres 2017 gegeben.

In den Folgejahren kann wieder ein positiver Saldo der ordentlichen und außerordentlichen Ein- und Auszahlungen erreicht werden.

Durch den positiven Saldo im Investitionshaushalt in Höhe von ca. 2.144.900 € (entsteht durch die Zuweisungen für übergemeindliche Aufgaben und die investive Schlüsselzuweisung) kann die Liquidität der Stadt im gesamten Finanzplanungszeitraum gesichert werden. Die liquiden Mittel werden zum Ende 2020 auf ca. 2.554.300 € ansteigen (Stand Ende 2016 = 2.193.400 €).

Sonstige finanzielle Verpflichtungen, die die dauernde Leistungsfähigkeit der Stadt negativ beeinflussen könnten sind nicht bekannt.

Der Nachweis der dauernden Leistungsfähigkeit nach § 1 Nr. 5 GemHVO-Doppik ist gegeben (siehe hierzu Anlage 2 dieses Vorberichtes).

6. Haushaltssicherungskonzept

Die Stadtvertretung der Stadt Crivitz hatte bereits für das Haushaltsjahr 2015 ein Haushaltssicherungskonzept beschlossen. Da für das Jahr 2016 ein ausgeglichener Haushalt vorgelegt werden konnte, musste das Haushaltssicherungskonzept vorerst nicht fortgeschrieben werden. Für das Jahr 2017 kann der Haushaltsausgleich ebenfalls erreicht werden, so dass kein Haushaltssicherungskonzept zu erarbeiten ist.

7. Fazit und Ausblick

Die Stadt Crivitz kann für das Jahr 2017 und bis zum Ende des Finanzplanungszeitraumes einen ausgeglichenen Ergebnishaushalt vorlegen, wenn auch unter Berücksichtigung der Entnahmen aus den investiven Zuweisungen. Auch für den Finanzhaushalt kann unter Berücksichtigung von vorzutragenden Beträgen der Ausgleich im Finanzplanungszeitraum dargestellt werden.

Allerdings ist zu berücksichtigen, dass Aufwendungen für Sach- und Dienstleistungen bereits in diesem Jahr sehr zurückhaltend geplant wurden. Auch in den Folgejahren ist es unbedingt notwendig, genau zu planen, welche Unterhaltungsmaßnahmen Priorität haben und durchgeführt werden sollen oder welche Finanzausstattung die einzelnen Einrichtungen erhalten sollen. Insbesondere die Höhe der freiwilligen Leistungen sollte jährlich geprüft werden. Auch eine Verbesserung der Einnahmesituation durch z.B. Anhebung der Hebesätze für die Erhebung der Realsteuern wird Thema der jährlichen Haushaltsdiskussion sein müssen.

Nur unter Einhaltung des nunmehr vorliegenden Rahmens für die Haushaltswirtschaft kann die dauerhafte Leistungsfähigkeit erhalten werden.

Anlage 1 Übersicht über die den Teilhaushalten zugeordneten Produkte

Die wesentlichen Produkte sind gelb hervorgehoben.

Teilhaushalt	Produkt	Produktbezeichnung
Zentrale Dienste	11100	Verwaltungssteuerung
	11103	Öffentlichkeitsarbeit
	11104	Politische Gremien
	11107	Personalrat
	11900	Recht
	57500	Tourismus
Ordnung- und Soziales	12605	Freiwillige Feuerwehr Crivitz
	12606	Freiwillige Feuerwehr Kladow
	12607	Freiwillige Feuerwehr Wessin
	21100	Grundschule Crivitz
	21102	Schulkostenbeiträge Grundschulen
	21103	Sportplatz Grundschule Crivitz
	21104	Turnhalle Grundschule Crivitz
	21500	Regionale Schule Crivitz
	21502	Schulkostenbeiträge an Regionalschulträger
	21503	Sportplatz Regionale Schule
	21504	Turnhalle Regionale Schule
	27200	Bibliothek
	28100	Heimat- und Kulturpflege
	29100	Förderung von Kirchgemeinden
	33100	Förderung der Wohlfahrtspflege
	36100	Förderung von Kindern in Tageseinrichtungen und Tagespflege
	36300	Schul- und Jugendsozialarbeit
	36503	Hort Crivitz
	36505	Kita "Uns Lütten"
	36506	Kita Wessin
	36600	Einrichtungen der Kinder- und Jugendarbeit
	42100	Förderung des Sports
	42400	Bäder
	42402	Sportplatz Geschwister-Scholl-Platz
	42403	Sportplatz Wessin
	42404	Turnhalle Geschwister-Scholl-Platz
42405	Ausweichsportplatz (Neubau)	
53301	Feuerlöschwasser	
55300	Friedhofs- und Bestattungswesen	
Bau- und Verkehrswesen	11402	Liegenschaften
	11408	Bauhof Crivitz
	11409	Bauhof Wessin
	51100	Räumliche Planungs- und Entwicklungsmaßnahmen

	52300	Denkmalschutz- und pflege
	53500	Kombinierte Versorgung
	53700	Abfallwirtschaft
	53800	Abwasserbeseitigung
	54000	Konzessionsabgaben
	54100	Gemeindestraßen
	54200	Nebenanlagen an Kreisstraßen
	54300	Nebenanlagen an Landesstraßen
	54500	Straßenreinigung und Winterdienst
	54600	Parkplätze und Stellflächen
	54900	Straßenrechtsangelegenheiten
	55100	öffentliches Grün
	55200	öffentliche Gewässer, wasserbauliche Anlagen, Gewässerschutz
	55400	Naturschutz und Landschaftspflege
	55500	Kommunale Forstwirtschaft
	57100	Wirtschaftsförderung
	57300	allgemeine Einrichtungen und Unternehmen
	57308	Bürgerhaus Crivitz
	57309	Dorfgemeinschaftshaus Kladow
	57310	Kulturhaus Wessin
	57311	Wohnungen Settiner Weg 2
	57312	Wohnung Bürgerhaus
	57314	Marktplatz Crivitz
	57315	Festwiese am Crivitzer See
Zentrale Finanzleistungen	61100	Steuern, allg. Zuweisungen
	61200	sonst. allg. Finanzwirtschaft
	62600	Beteiligungen, Anteile, Wertpapiere des Anlagevermögens

Anlage 2 Nachweis der dauernden Leistungsfähigkeit nach § 1 Nr. 5 GemHVO-Doppik (Rubikon)

RUBIKON
INTERNETGESTÜTZTE DATENERFASSUNG

Nachweis der dauernden Leistungsfähigkeit nach § 1 Nummer 5 GemHVO-Doppik

Crivitz

Einwohner per 31.12. des Vorjahres: 5.028

Erhebungsjahr: 2017

	Wert	Punkte
Ergebnishaushalt		
Ergebnisvortrag aus dem Haushaltsvorjahr	365.992,00 €	
Jahresergebnis	-365.900,00 €	
Ergebnis zum 31.12. des Haushaltsjahres	92,00 €	
Ausgleich des Ergebnishaushalts	Ja	0
Verhältnis der ordentlichen Erträge zu den ordentlichen Aufwendungen	91,4%	-2
Jahresergebnis ausgeglichen?	Nein	-2
Finanzhaushalt		
Saldo der laufenden Ein- und Auszahlungen zum 31.12. des Haushaltsvorjahres	1.037.296,00 €	
jahresbezogener Saldo der laufenden Ein- und Auszahlungen	-656.200,00 €	-2
Saldo der laufenden Ein- und Auszahlungen zum 31.12. des Haushaltsjahres	381.096,00 €	
Ausgleich des Finanzhaushalts	Ja	0
Verhältnis der ordentlichen Einzahlungen zu den ordentlichen Auszahlungen	94,5%	-2
Finanzplanungszeitraum		
Ergebnis des Ergebnishaushalts am Ende des Finanzplanungszeitraums	0,00 €	
Ergebnis je Einwohner	0,00 €	0
Saldo der laufenden Ein- und Auszahlungen im Finanzhaushalt zum Ende des Finanzplanungszeitraums	427.396,00 €	
Saldo der laufenden Ein- und Auszahlungen je Einwohner	85,00 €	0
Gesetzmäßiges Haushaltssicherungskonzept nach § 43 Absatz 7 KV M-V		
Haushaltssicherungskonzept erforderlich?	Nein	0
Wann wird der vollständige Haushaltsausgleich erreicht?	nicht relevant	0
Einhaltung des Überschuldungsverbots		
Höhe des Eigenkapitals am Ende des Haushaltsjahres	23.079.013,00 €	0
Höhe des Eigenkapitals am Ende des Finanzplanungszeitraums	23.560.713,00 €	0
Im Haushaltsjahr bestehende Überschuldung wird im Finanzplanungszeitraum abgebaut	nicht relevant	0
Im Haushaltsjahr oder zum Ende des Finanzplanungszeitraums bestehende Überschuldung wird erst in einem angemessenen Konsolidierungszeitraum abgebaut	nicht relevant	0
Sonstige finanzielle Risiken		
Bewertung wesentlicher sonstiger finanzieller Risiken, deren Realisierung im Finanzplanungszeitraum wahrscheinlich ist	kein	0
Weitere Kennzahlen		
Investitionskredite je Einwohner	118,14 €	

Zinsquote	2,6%	
Tilgungsquote	36,4%	
fiktive Restlaufzeit der Investitionskredite	2,7 Jahre	
fristenkongruente Finanzierung?	Ja	
Förderquote	%	
Liquiditätskredite je Einwohner	0,00 €	
Forderungen je Einwohner	0,00 €	
Werthaltigkeit der Forderungen		
freiwillige Leistungen je Einwohner	58,85 €	
Anteil der freiwilligen Leistungen an den ordentlichen Erträgen	3,8%	
Bemerkungen der Kommune		
Bemerkungen der RAB		
GESAMTPUNKTZAHL:		-8
LEISTUNGSGRUPPE:	gesicherte dauernde Leistungsfähigkeit	

Anlage 3 Deckungsgrundsätze

Bei der Anwendung von Deckungsregeln ist durch den Budgetverantwortlichen stets die Einhaltung des Zuschussbedarfs/Überschusses entsprechend der Vorgabe des Haushaltsplanes zu sichern.

Grundsätzlich sind nach § 14 (1) GemHVO-Doppik alle Ansätze für Aufwendungen innerhalb eines Teilhaushaltes gegenseitig deckungsfähig, soweit nichts anderes durch Haushaltsvermerk bestimmt wird.

Bei Inanspruchnahme dieser gegenseitigen Deckungsfähigkeit in einem Teilergebnishaushalt gilt sie auch für die entsprechenden Ansätze für Auszahlungen im Teilfinanzhaushalt.

Ausnahmen der o. g. Deckungsfähigkeit

Personalaufwendungen und Versorgungsaufwendungen werden von der Deckungsfähigkeit innerhalb des Teilhaushaltes ausgenommen. Die Personal- und Versorgungsaufwendungen werden nach § 14 (2) GemHVO-Doppik teilhaushaltübergreifend für gegenseitig deckungsfähig erklärt. Dies gilt für den Finanzhaushalt entsprechend.

Die Verfügungsmittel des Bürgermeisters sind gemäß § 10 GemHVO-Doppik von der Deckungsfähigkeit ausgenommen. Bei Überschreitung des Haushaltsansatzes, muss eine überpanmäßige Aufwendung/Auszahlung beschlossen werden.

Mehreinnahmen in den einzelnen Teilhaushalten berechtigen gemäß § 13 (2) GemHVO-Doppik zu Mehraufwendungen in diesen Teilhaushalten (der erforderliche sachliche Zusammenhang gilt im Teilhaushalt als gegeben). Das Gleiche gilt bei Mehreinzahlungen zugunsten der Auszahlungsermächtigung.

Entsprechend § 14 (3) GemHVO-Doppik werden Ansätze für Auszahlungen aus Investitionen innerhalb eines Teilhaushaltes für gegenseitig deckungsfähig erklärt.

Ansätze für ordentliche Auszahlungen werden gemäß § 14 (4) GemHVO-Doppik zugunsten von Auszahlungen aus Investitionstätigkeit desselben Finanzhaushaltes für einseitig deckungsfähig erklärt.

Anlage 4 Stellenplan

Stellenplan Stadt Crivitz 2017

Lfd. Nr.	Bezeichnung der Stelle Amts-/ Funktionsbezeichnung	Anzahl und Bewertung im Vorjahr		tatsächliche Besetzung am 30.06. des Vorjahres		Anzahl und Bewertung im laufenden Haushaltsjahr		Stellenvermerk
		VzÄ	EG	VzÄ	EG	VzÄ	EG	Bemerkungen

Kindertagesstätte Neustadt

1.	Leiterin	1	S 17	1	S 17	1	S 17	
2.	Erzieher	0,75	S 8a	1	S 8a	1	S 8a	
3.	Erzieher	0,75	S 8a	0,75	S 8a	0,75	S 8a	
4.	Erzieher	0,75	S 8a	0,75	S 8a	0,75	S 8a	
5.	Erzieher	0,75	S 8a	0,75	S 8a	0,75	S 8a	
6.	Erzieher	0,75	S 8a	0,75	S 8a	0,75	S 8a	
7.	Erzieher	0,875	S 8a	0,875	S 8a	0,875	S 8a	
8.	Erzieher	0,75	S 8a	1	S 8a	0,75	S 8a	
9.	Erzieher	0,75	S 8a	0,75	S 8a	-	-	
10.	Erzieher	0,75	S 8a	1	S 8a	0,75	S 8a	
11.	Erzieher	0,75	S 8a	0,75	S 8a	0,75	S 8a	
12.	Erzieher	0,75	S 8a	0,75	S 8a	0,75	S 8a	
13.	Erzieher	0,75	S 8a	0,75	S 8a	0,75	S 8a	
14.	Erzieher	0,75	S 8a	0,75	S 8a	0,75	S 8a	
15.	Stadtarbeiter	0,4	4	0,4	4	0,4	4	
16.	Erzieher	0,75	S 8a	1	S 8a	0,95	S 8a	
17.	Erzieher	0,75	S 8a	0,75	S 8a	0,75	S 8a	
18.	Erzieher	0,75	S 8a	0,75	S 8a	0,75	S 8a	
19.	Erzieher	0,75	S 8a	0,75	S 8a	0,75	S 8a	
20.	Erzieher	0,75	S 8a	0,75	S 8a	0,75	S 8a	
21.	Erzieher	0,75	S 8a	1	S 8a	1	S 8a	
22.	Erzieher	0,75	S 8a	1	S 8a	0,75	S 8a	
23.	Erzieher	0,75	S 8a	0,75	S 8a	0,75	S 8a	
24.	Erzieher	0,75	S 8a	1	S 8a	1	S 8a	
25.	Erzieher	0,75	S 8a	-	-	0,75	S 8a	
26.	Erzieher	0,75	S 8a	0,75	S 8a	0,75	S 8a	
27.	Erzieher	0,75	S 8a	0,75	S 8a	0,75	S 8a	
28.	Erzieher	0,75	S 8a	1	S 8a	1	S 8a	

27 **Beschäftigte / 21,48** **VzÄ**

Hort Altstadt

1.	Leiterin	1	S 18	1	S 18	1	S 18	
2.	Erzieher	0,575	S 8a	0,575	S 8a	0,525	S 8a	
3.	Stadtarbeiter	0,125	2Ü	0,125	2Ü	0,483	2Ü	
4.	Erzieher	0,75	S 8a	0,75	S 8a	0,75	S 8a	
5.	Erzieher	0,75	S 8a	0,75	S 8a	0,75	S 8a	
6.	Erzieher	0,625	S 8a	0,625	S 8a	0,675	S 8a	

7.	Erzieher	0,5	S 8a	-	-	0,625	S 8a	
8.	Erzieher	0,5	S 8a	0,5	S 8a	0,65	S 8a	
9.	Erzieher	0,625	S 8a	0,625	S 8a	0,675	S 8a	
10.	Erzieher	0,625	S 8a	0,625	S 8a	0,65	S 8a	
11.	Erzieher	0,675	S 8a	0,675	S 8a	0,7	S 8a	
12.	Erzieher	0,75	S 8a	-	-	0,65	S 8a	
13.	Erzieher	0,625	S 8a	0,625	S 8a	0,65	S 8a	
14.	Erzieher	0,625	S 8a	0,625	S 8a	0,625	S 8a	
15.	Erzieher	0,625	S 8a	0,625	S 8a	0,725	S 8a	
16.	Erzieher	0,625	S 8a	0,625	S 8a	0,675	S 8a	
17.	Erzieher	0,625	S 8a	0,625	S 8a	0,65	S 8a	

17**Beschäfti
gte / 11,46 VzÄ****Regionale Schule**

1.	Sekretärin	0,825	5	0,825	5	0,825	5	
2.	Stadtarbeiter	0,625	3	0,625	3	0,267	3	
3.	Stadtarbeiter	0,2	4	0,2	4	0,2	4	

3**Beschäfti
gte / 1,292 VzÄ****Turnhalle/Neustadt**

1.	Stadtarbeiter	0,175	3	0,175	3	0,175	3	
----	---------------	-------	---	-------	---	-------	---	--

1**Beschäfti
gte / 0,175 VzÄ****Sportplatz Neustadt**

1.	Stadtarbeiter	0,2	4	0,2	4	0,2	4	
----	---------------	-----	---	-----	---	-----	---	--

1**Beschäfti
gte / 0,2 VzÄ****Sportplatz Geschwister-Scholl-Platz**

1.	Stadtarbeiter	0,5	4	0,5	4	0,5	4	
----	---------------	-----	---	-----	---	-----	---	--

1**Beschäfti
gte / 0,5 VzÄ****Turnhalle Geschwister-Scholl-Platz -**

1.	Stadtarbeiter	0,5	4	0,5	4	0,5	4	
----	---------------	-----	---	-----	---	-----	---	--

1**Beschäfti
gte / 0,5 VzÄ****Bauhof**

1.	Stadtarbeiter	1	3	1	3	1	3	
2.	Stadtarbeiter	1	4	1	4	1	4	
3.	Stadtarbeiter	1	3	1	3	1	3	
4.	Stadtarbeiter	0,5	5	0,5	4	0,5	5	
5.	Stadtarbeiter	1	3	1	3	1	3	
6.	Stadtarbeiter	1	3	1	3	1	3	
7.	Stadtarbeiter	0,5	3	0,5	3	0,5	3	

7**Beschäfti
gte / 6 VzÄ**

Friedhof

1.	Stadtarbeiter	0,5	3	1	3	0,5	3	
2.	Stadtarbeiter	1	2 Ü	-	-	-	-	

1 **Beschäfti**
gte / 0,5 **VzÄ**

Bürgerhaus

1.	Stadtarbeiter	0,5	5	0,5	4	0,5	5	
----	---------------	-----	---	-----	---	-----	---	--

1 **Beschäfti**
gte / 0,5 **VzÄ**

Grundschule - Altstadt -

1.	Sachbearbeiter	0,75	5	0,75	5	0,75	5	
2.	Stadtarbeiter	0,625	2 Ü	0,625	2 Ü	0,267	2 Ü	

2 **Beschäfti**
gte / 1,017 **VzÄ**

Bibliothek

1.	Bibliothekarin	0,5	6	0,5	6	0,5	6	
2.	Hilfsarbeiten für Bürgerhaus/Bibliot hek	0,275	1	0,8	1	0,525	1	

2 **Beschäfti**
gte / 1,025 **VzÄ**

Kindertagesstätte Wessin

1.	Leiterin	0,75	S 9	0,75	S 9	0,75	S 9	
2.	Erzieher	0,75	S 8a	0,75	S 8a	0,75	S 8a	
3.	Erzieher	0,625	S 8a	0,625	S 8a	0,625	S 8a	
4.	Erzieher	0,75	S 8a	0,75	S 8a	0,75	S 8a	

4 **Beschäfti**
gte / 2,875 **VzÄ**

Kindertagesstätte Wessin - geringfügig Beschäftigte -

1.	Reinigungskraft	0,125	1	0,125	1	0,125	1	
2.	Essenausgabe	0,1875	1	0,1875	1	0,1875	1	

2 **Beschäfti**
gte / 0,313 **VzÄ**

Bauhof Wessin

1.	Stadtarbeiter	0,75	2 Ü	0,75	2 Ü	0,75	2 Ü	
----	---------------	------	-----	------	-----	------	-----	--

1 **Beschäfti**
gte / 0,75 **VzÄ**

Stadtkoordinator

1.	Mitarbeiter	1	5	-	-	1	6	
----	-------------	---	---	---	---	---	---	--

1 **Beschäfti**
gte / 1 **VzÄ**

gesamt

72 **Beschäftigte/** **49,58** **VzÄ**

Nr.		Ertrags- und Aufwandsarten (gemäß § 2 Absatz 1 GemHVO-Doppik)	Ergebnisse des Haushaltsvorjahres	Ansätze des Haushaltsvorjahres einschl. Nachträge	Ansatz des Haushaltsjahres	Planungsdaten des Haushaltsfolgejahres	Planungsdaten des zweiten Haushaltsfolgejahres	Planungsdaten des dritten Haushaltsfolgejahres	Erläuterung
			2015	2016	2017	2018	2019	2020	Konto- nummer
			in €	in €	in €	in €	in €	in €	
			1	2	3	4	5	6	
1.	+	Steuern und ähnliche Abgaben	2.852.362,75	2.916.800	2.976.700	2.976.700	2.976.700	2.976.700	40
		40110000 Grundsteuer A	36.519,69	37.500	37.000	37.000	37.000	37.000	
		40120000 Grundsteuer B	490.140,39	490.100	463.600	463.600	463.600	463.600	
		40130000 Gewerbesteuer	823.028,17	860.000	860.000	860.000	860.000	860.000	
		40210000 Gemeindeanteil an der Einkommensteuer	1.127.683,27	1.142.300	1.179.100	1.179.100	1.179.100	1.179.100	
		40220000 Gemeindeanteil an der Umsatzsteuer	155.041,86	160.900	199.300	199.300	199.300	199.300	
		40310000 Vergnügungssteuer	14.400,00	14.400	14.400	14.400	14.400	14.400	
		40320000 Hundesteuer	14.855,41	19.500	21.400	21.400	21.400	21.400	
		40521000 Familienleistungsausgleich	190.693,96	192.100	201.900	201.900	201.900	201.900	
2.	+	Zuwendungen, allgemeine Umlagen und sonstige Transfererträge	1.608.451,28	2.073.200	2.054.900	2.020.300	2.075.500	1.992.900	41
		41110000 Schlüsselzuweisungen vom Land	1.110.481,54	1.294.600	1.230.300	1.230.300	1.230.300	1.230.300	
		41320000 Sonstige allgemeine Zuweisungen vom Land	328.858,93	279.600	276.100	276.100	276.100	276.100	
		41440000 Zuweisungen und Zuschüsse für laufende Zwecke von der EU	0,00	0	0	0	81.200	0	
		41441000 Zuw. u. Zuschüsse für lfd. Zwecke vom Bund (z. B. für Katastrophenschutz)	652,00	700	15.000	0	0	0	
		41442000 Zuw. u. Zuschüsse für lfd. vom Land	67.016,06	58.800	39.100	21.400	0	0	
		41442001 Zuw. u. Zuschüsse vom Land für Kriegsgräber	1.470,00	1.400	1.600	1.600	1.600	1.600	
		41442003 Zuw. v. Land f. Erstattg. Aufwandsentschädig. Flumeuordnungsverfahren	270,00	200	0	0	0	0	
		41442300 Zuw. u. Zuschüsse für lfd. Zwecke vom Land (Fach- u. Praxisbetreuung)	3.402,20	6.700	3.300	3.300	3.300	3.300	
		41442500 Zuw. u. Zuschüsse für lfd. Zwecke vom Land (Fachkraft-Kind Relation)	68.196,03	68.100	109.200	109.200	109.200	109.200	
		41442600 Zuw. u. Zuschüsse für lfd. Zwecke vom Land (mittelbare pädagogische Arbeit)	25.573,52	25.500	27.800	27.800	27.800	27.800	
		41442800 Zuw. u. Zuschüsse für lfd. Zwecke vom Land (Fort- u. Weiterentwicklung der Fachkräfte)	2.356,00	2.300	2.300	2.300	2.300	2.300	
		41443000 Zuweisungen und Zuschüsse für laufende Zwecke von Gemeinden und Gemeindeverbänden	175,00	0	2.200	2.200	0	0	
		41510000 Erträge aus der Auflösung von Sonderposten aus Zuwendungen	0,00	335.300	348.000	346.100	343.700	342.300	
3.	+	Erträge der sozialen Sicherung	4.264,32	4.500	0	0	0	0	42
		42711000 Zuweisungen und Zuschüsse für laufende Zwecke im Bereich der sozialen Sicherung der überörtlichen Träger des Landes	4.264,32	4.500	0	0	0	0	
4.	+	Öffentlich-rechtliche Leistungsentgelte	639.078,04	675.700	701.700	882.000	900.700	900.400	43
		43190000 Sonst. Verwaltungsgebühren einschl. Erstattg. von Auslagen	25,90	0	0	0	0	0	
		43210000 Kindertagesstättengebühren (öffentl.-rechtl.)	506.587,93	511.900	544.700	725.000	743.700	743.500	
		43221000 Entgelte für Abwasserbeseitig. u. Abwasserabg.	393,80	300	300	300	300	300	
		43224000 Entgelte für das Bestattungswesen	21.685,00	22.000	17.400	17.400	17.400	17.400	
		43225000 Entgelte für die Sondernutzung von Straßen	954,50	1.000	1.000	1.000	1.000	1.000	
		43228000 Parkgebühren (vom Krankenhaus)	1.840,56	1.800	1.800	1.800	1.800	1.800	
		43229000 Sonstige Entgelte (Gebühren WaBo)	44.600,17	44.600	44.500	44.500	44.500	44.500	
		43250000 Laufende Grabnutzungsentgelte (Öffentlich-rechtlich)	5.761,09	5.000	15.000	15.000	15.000	15.000	
		43270000 Zahlung. Duales System Deutschlands für komm. Leistg. (Sauberhaltg. IGLU-Stellplätze)	3.883,76	8.400	8.400	8.400	8.400	8.400	
		43290000 Sonst. Benutzungsgebühren	37.033,33	51.400	48.700	48.700	48.700	48.700	

Nr.	Ertrags- und Aufwandsarten (gemäß § 2 Absatz 1 GemHVO-Doppik)	Ergebnisse des Haushaltsvorjahres	Ansätze des Haushaltsvorjahres einschl. Nachträge	Ansatz des Haushaltsjahres	Planungsdaten des Haushaltsfolgejahres	Planungsdaten des zweiten Haushaltsfolgejahres	Planungsdaten des dritten Haushaltsfolgejahres	Erläuterung Konto- nummer
		2015	2016	2017	2018	2019	2020	
		in €	in €	in €	in €	in €	in €	
		1	2	3	4	5	6	
	43294000 Benutzungsgeb., Beiträge u. ä. Entgelte, Kostenerstattg. (Lernmitteleinnahmen)	15.885,00	16.200	16.600	16.600	16.600	16.600	
	43295000 Benutzungsgebühren, Beiträge und ähnliche Entgelte, Kostenerstattungen (Feriengestaltung)	427,00	0	0	0	0	0	
	43759010 Erträge aus der Auflösung von Sonderposten aus Beiträgen und ähnlichen Entgelten vom sonstigen privaten Bereich / aus öffentlich-rechtlichen Entgelten	0,00	3.100	3.300	3.300	3.300	3.200	
	43900000 Erträge aus der Auflösung von Rechnungsabgrenzungsposten für Grabnutzungsentgelte (öffentlich-rechtlich)	0,00	10.000	0	0	0	0	
5.	+ Privatrechtliche Leistungsentgelte	106.263,10	107.400	109.100	109.100	109.100	109.100	441,443,44 4,445,448
	44110000 Mieten und Pachten, Erbbauzinsen	106.263,10	107.400	109.100	109.100	109.100	109.100	
6.	+ Kostenerstattungen und Kostenumlagen	1.252.721,01	1.328.000	1.749.000	1.885.100	1.927.900	1.898.300	442,448
	44241000 Kostenerstattungen und Kostenumlagen vom Bund	12.289,40	1.700	0	0	0	0	
	44242000 Kostenerstattungen und Kostenumlagen vom Land	384.306,34	449.500	461.800	461.800	461.800	461.800	
	44243000 Kostenerstattg. u. Kostenuml. von Gemeinden u. Gemeindeverbänden (z. B. Schullasten + Kita-Kostenbeteilig. von Fremdgemeinden)	730.303,64	741.100	1.150.300	1.286.400	1.329.200	1.299.600	
	44243001 Kostenerstattg. u. Kostenuml. vom Kreis	110.945,74	129.400	132.900	132.900	132.900	132.900	
	44244000 Kostenerstattungen und Kostenumlagen von Zweckverbänden	1.402,88	0	0	0	0	0	
	44251000 Kostenerstattungen und Kostenumlagen von privaten Unternehmen	7.346,93	4.200	3.000	3.000	3.000	3.000	
	44259000 Kostenerstattg. u. Kostenuml. vom sonst. priv. Bereich	3.165,71	2.100	1.000	1.000	1.000	1.000	
	44290000 Kostenerstattg. u. Kostenuml. von Sonst. (z. B. Schadensfälle)	2.960,37	0	0	0	0	0	
7.	+ Erhöhung des Bestandes an fertigen und unfertigen Erzeugnissen	0,00	0	0	0	0	0	451
	- Verminderung des Bestandes an fertigen und unfertigen Erzeugnissen	0,00	0	0	0	0	0	
8.	+ Andere aktivierte Eigenleistungen	0,00	0	0	0	0	0	452
9.	+ Sonstige laufende Erträge	277.437,89	263.700	245.300	245.300	245.300	245.300	46
	46113001 Erträge aus der Veräußerung von beweglichen Vermögensgegenständen oberhalb der Wertgrenze i. H. v. 410 Euro außerhalb ANBU	300,00	0	0	0	0	0	
	46200000 Weitere sonstige laufende Erträge	4.115,00	0	0	0	0	0	
	46251000 Konzessionsabgaben WEMAG AG	123.192,25	121.800	118.000	118.000	118.000	118.000	
	46252000 Konzessionsabgaben E.ON Hanse	17.911,94	19.300	17.900	17.900	17.900	17.900	
	46253000 Konzessionsabgaben Zweckverband (Wasser)	28.397,03	28.500	28.400	28.400	28.400	28.400	
	46270000 Versicherungserstattungen	1.507,02	0	0	0	0	0	
	46290000 Sonst. weitere sonst. lfd. Erträge	5.874,91	1.100	6.100	6.100	6.100	6.100	
	46290001 Erträge aus Holzverkauf	93.238,54	93.000	74.800	74.800	74.800	74.800	
	46290002 Erträge aus Verkauf Chronik u. Souvenirartikeln	156,20	0	100	100	100	100	
	46290004 Sonst. weitere sonst. lfd. Erträge -> Spenden OT Wessen	1.745,00	0	0	0	0	0	
	46290005 Sonst. weitere sonst. lfd. Erträge	1.000,00	0	0	0	0	0	
10.	= Summe der laufenden Erträge aus Verwaltungstätigkeit (Summe der Nummern 1 bis 9)	6.740.578,39	7.369.300	7.836.700	8.118.500	8.235.200	8.122.700	
11.	- Personalaufwendungen	2.185.085,24	2.348.900	2.544.000	2.544.000	2.593.400	2.593.400	50
	50110000 Aufwendungen für Bürgermeister	24.981,61	19.200	31.800	31.800	31.800	31.800	

Nr.	Ertrags- und Aufwandsarten (gemäß § 2 Absatz 1 GemHVO-Doppik)	Ergebnisse des Haushaltsvorjahres	Ansätze des Haushaltsvorjahres einschl. Nachträge	Ansatz des Haushaltsjahres	Planungsdaten des Haushaltsfolgejahres	Planungsdaten des zweiten Haushaltsfolgejahres	Planungsdaten des dritten Haushaltsfolgejahres	Erläuterung Konto- nummer
		2015	2016	2017	2018	2019	2020	
		in €	in €	in €	in €	in €	in €	
		1	2	3	4	5	6	
	50130000 Aufwendg. für Rats-/Vertretungs- u. Ausschussmitglieder	21.673,34	33.700	28.000	28.000	28.000	28.000	
	50190000 Aufwendg. für sonst. ehrenamtl. Tätige	22.475,00	15.000	13.900	13.900	13.900	13.900	
	50221000 Vergütungen für Arbeitnehmer	1.704.760,59	1.781.100	1.965.000	1.965.000	2.004.100	2.004.100	
	50222000 Leistungszulagen für Arbeitnehmer	0,00	37.000	0	0	0	0	
	50320000 Beitr. zu Versorgungskassen f. Arbeitnehmer	58.244,37	60.700	68.400	68.400	70.100	70.100	
	50420000 Beitr. zur gesetzl. SV für Arbeitnehmer + Unfalluml. AN	351.243,41	392.700	435.000	435.000	443.600	443.600	
	50430000 Beiträge zur gesetzl. SV für ehrenamtl. Tätige	1.320,37	2.000	1.200	1.200	1.200	1.200	
	50629000 Sonstige Personalnebenaufwendungen für Arbeitnehmer	0,00	2.300	200	200	200	200	
	50900000 Pauschalierte Lohnsteuer (auch Zahlungen über Knappschaft)	386,55	5.200	500	500	500	500	
12.	- Versorgungsaufwendungen	0,00	0	0	0	0	0	51
13.	- Aufwendungen für Sach- und Dienstleistungen	1.470.970,70	1.835.800	2.312.500	2.176.300	2.270.100	2.145.000	52
	52210000 Aufwendungen für Abfall	21.765,30	20.500	18.200	18.200	18.200	18.200	
	52220000 Aufwendungen für Abwasser/Wasser	22.620,70	22.600	25.000	25.000	25.000	25.000	
	52220001 Aufwendungen für Abwasser/Wasser Friedhofsgelände	0,00	800	600	600	600	600	
	52240000 Aufwendungen für Gas	52.326,21	74.000	66.500	66.500	66.500	66.500	
	52250000 Aufwendungen für Heizöl	14.076,70	38.000	29.700	29.700	29.700	29.700	
	52260000 Aufwendungen für Strom	85.255,57	93.900	92.600	92.600	92.600	92.600	
	52262000 Strom für Heizung	11.850,34	15.100	13.100	13.100	13.100	13.100	
	52290000 Sonstige Bewirtschaftungskosten	0,00	1.600	900	900	900	900	
	52291000 Niederschlagswasser	0,00	0	15.000	15.000	15.000	15.000	
	52310000 Unterhaltg. Grundst., Außenanl., Gebäude u. Gebäudeeinrichtg.	92.962,61	207.200	208.400	125.600	125.600	125.600	
	52310001 Grundstücksunterhaltung	0,00	4.200	10.000	0	0	0	
	52310002 Unterhaltung Gebäude und Gebäudeeinrichtungen (hochwertige Einzelmaßnahmen im Hochbaubereich, welche nach doppischen Gesichtspunkten keine Investitionen darstellen)	29.997,23	57.700	39.500	0	108.300	0	
	52310004 Unterhaltung Außenanlagen/Betriebsvorrichtungen	1.809,12	24.200	2.600	2.600	2.600	2.600	
	52320000 Bewirtschaftung der Grundstücke, Außenanlagen, Gebäude und Gebäudeeinrichtungen	49.228,45	50.000	73.400	73.400	73.400	73.400	
	52320001 Bewirtschaftung Arboretum	9.265,20	9.500	9.500	9.500	9.500	9.500	
	52323000 Bewirtschaftung der Gebäude einschließlich der Bestandteile, die dem Gebäude zuzurechnen sind	180.192,09	171.600	200.600	197.100	197.100	197.100	
	52331000 Unterhaltg. Brücken, Tunnel u. ingenieurtechn. Anl.	2.182,98	32.500	20.000	5.000	5.000	5.000	
	52337000 Unterhaltung der Entwässerungs- und Abwasserbeseitigungsanlagen	14.153,19	15.000	0	0	0	0	
	52338000 Unterhaltg. Straßen, Wege, Plätze u. Verkehrslenkungsanl.	69.847,96	130.000	153.000	138.000	138.000	138.000	
	52338200 Verkehrsleiteinrichtungen (Umleitungen, Sonderbeschilderung)	2.647,56	2.000	2.500	2.500	2.500	2.500	
	52338300 Unterhaltung Ampelanlagen	1.062,30	1.100	1.100	1.100	1.100	1.100	
	52341000 Unterhaltung der Denkmäler (Grundstücke und bauliche Anlagen)	0,00	0	100	100	100	100	
	52351000 Wartungs- und Instandsetzungskosten Kfz	24.151,56	29.400	26.800	26.800	26.800	26.800	
	52352000 Betriebs- und Schmierstoffe Kfz	13.594,47	18.200	12.500	12.500	12.500	12.500	
	52360000 Unterhaltg. Maschinen u. techn. Anlagen	10.040,70	9.000	15.500	9.100	9.100	9.100	

Nr.	Ertrags- und Aufwandsarten (gemäß § 2 Absatz 1 GemHVO-Doppik)	Ergebnisse des Haushaltsvorjahres	Ansätze des Haushaltsvorjahres einschl. Nachträge	Ansatz des Haushaltsjahres	Planungsdaten des Haushaltsfolgejahres	Planungsdaten des zweiten Haushaltsfolgejahres	Planungsdaten des dritten Haushaltsfolgejahres	Erläuterung Konto- nummer
		2015	2016	2017	2018	2019	2020	
		in €	in €	in €	in €	in €	in €	
		1	2	3	4	5	6	
	52370000 Unterhalt. Betriebs- u. Geschäftsausstattg.	26.463,37	30.400	26.100	25.600	25.600	25.600	
	52380000 Geringwertige Geräte, Ausrüstungs- u. sonst. Gebrauchsgegenstände (Anschaffung)	9.215,21	16.600	72.600	31.300	26.800	26.800	
	52421000 Essenversorgung	1.845,34	2.700	2.300	2.300	2.300	2.300	
	52422000 Getränkeversorgung	5.927,30	6.300	6.900	6.900	6.900	6.900	
	52450000 Lehr- und Unterrichtsmittel (Landkarten, Filme, Zeichnungen, physikalische und chemische Stoffe)	9.800,68	10.000	13.600	13.600	13.600	13.600	
	52461000 Lernmittel Schulverbrauch	15.622,00	20.000	20.000	20.000	20.000	20.000	
	52462000 Lernmittel entsprechend Elternbeitrag	15.436,91	17.100	18.700	18.700	18.700	18.700	
	52462001 Lernmittel	0,00	0	1.100	1.100	1.100	1.100	
	52470000 Erwerb von Kunstsammlg., wissenschaftl. Sammlg., Bibliotheken u. sonstl. Sammlg. (bis 60 €)	3.664,93	1.800	1.500	1.500	1.500	1.500	
	52480000 Sonst. bezogene Leistungen (auch Sporstätten-/Schwimmbadfahrten)	11.436,72	18.800	19.300	19.300	19.300	19.300	
	52490000 Sonst. Aufw. für Sachleistg. u. Verbrauchsmittel	18.173,88	17.000	8.700	8.700	8.700	8.700	
	52490001 Sonst. Aufw. für Sachleistg. (Stadtfest)	729,84	800	11.000	11.000	11.000	11.000	
	52490002 Sonst. Aufw. für Sachleistg. (Adventssingen)	0,00	0	600	600	600	600	
	52490003 Sonst. Aufw. für Sachleistg. (Senioren)	0,00	0	3.000	3.000	3.000	3.000	
	52490004 Sonst. Aufw. für Sachleistg. u. Verbrauchsmittel (Städtepartnerschaften)	0,00	0	2.600	1.600	1.600	1.600	
	52490010 Sonst. Aufw. für Sachleistg. u. Verbrauchsmittel OT Wessin	1.910,71	1.000	1.600	1.600	1.600	1.600	
	52491000 Spiel- und Beschäftigung	8.027,05	8.900	8.600	8.600	8.600	8.600	
	52492000 Ausgaben für Vorschule (Kita) bzw. Ferienveranstaltg. (Hort)	0,00	200	0	0	0	0	
	52542000 Kostenerstattungen an das Land	300,00	1.600	0	0	0	0	
	52543000 Kostenerstattg. an Gemeinden u. Gemeindeverbände	391.039,91	400.300	422.100	547.700	547.700	547.700	
	52543001 Kostenerstattg. an Gemeinden u. Gemeindeverbände (eigene)	0,00	0	349.000	323.400	337.200	320.400	
	52544000 Kostenerstattungen an Zweckverbände	57.553,33	58.700	61.000	61.000	61.000	61.000	
	52545000 Kostenerstattungen an Anstalten des öffentlichen Rechts	0,00	10.200	10.200	0	0	0	
	52551000 Kostenerstattg. an priv. Unternehmen	132.376,89	139.100	129.400	128.400	128.400	128.400	
	52559000 Kostenerstattungen an den sonstigen privaten Bereich	45.303,96	37.300	41.500	41.500	41.500	41.500	
	52920000 Sonst. Aufw. für Dienstleistungen	7.102,47	6.900	44.000	34.000	10.200	10.200	
	52921000 Reinigung	9,96	2.000	0	0	0	0	
14.	- Abschreibungen auf immaterielle Vermögensgegenstände des Anlagevermögens und auf Sachanlagen sowie auf aktivierte Aufwendungen für die Inangangsetzung und Erweiterung der Verwaltung	0,00	715.200	728.400	714.500	700.900	686.000	53
	53210000 Abschreibungen auf gewerbliche Schutzrechte und ähnliche Rechte und Werte sowie Lizenzen an solchen Rechten und Werten	0,00	0	600	600	600	600	
	53302200 Abschreibungen auf Ausstattung von unbebauten Grundstücken	0,00	1.000	1.000	1.000	1.000	1.000	
	53410000 Abschreibungen auf bebaute Grundstücke und grundstücksgleiche Rechte mit Wohnbauten	0,00	400	400	400	400	400	
	53420000 Abschreibungen auf bebaute Grundstücke und grundstücksgleiche Rechte mit sozialen Einrichtungen	0,00	39.000	42.500	42.500	42.400	42.400	
	53430000 Abschreibungen auf bebaute Grundstücke und grundstücksgleiche Rechte mit Schulgebäuden und	0,00	60.500	56.400	56.000	55.500	55.000	

Nr.	Ertrags- und Aufwandsarten (gemäß § 2 Absatz 1 GemHVO-Doppik)	Ergebnisse des Haushaltsvorjahres	Ansätze des Haushaltsvorjahres einschl. Nachträge	Ansatz des Haushaltsjahres	Planungsdaten des Haushaltsfolgejahres	Planungsdaten des zweiten Haushaltsfolgejahres	Planungsdaten des dritten Haushaltsfolgejahres	Erläuterung Konto- nummer
		2015	2016	2017	2018	2019	2020	
		in €	in €	in €	in €	in €	in €	
		1	2	3	4	5	6	
	Schulturnhallen							
	53450000 Abschreibungen auf bebaute Grundstücke und grundstücksgleiche Rechte mit Sportanlagen	0,00	50.100	59.200	59.000	59.000	59.000	
	53490000 Abschreibungen auf bebaute Grundstücke und grundstücksgleiche Rechte mit sonstigen Gebäuden	0,00	40.100	40.000	40.000	40.500	40.500	
	53510000 Abschreibungen auf Brücken, Tunnel und ingenieurtechnische Anlagen	0,00	10.700	11.200	11.700	11.500	11.300	
	53570000 Abschreibungen auf Entwässerungs- und Abwasserbeseitigungsanlagen	0,00	36.100	37.200	37.200	37.200	36.800	
	53580000 Abschreibungen auf Straßen, Wege, Plätze und Verkehrsmittelanlagen	0,00	377.500	334.000	333.600	331.900	323.400	
	53590000 Abschreibungen auf sonstige Bauten des Infrastrukturvermögens	0,00	42.700	42.700	41.200	40.900	40.800	
	53720000 Abschreibungen auf Kulturdenkmäler	0,00	0	100	100	100	100	
	53730000 Abschreibungen auf Denkmalzonen	0,00	600	600	600	600	600	
	53810000 Abschreibungen auf Fahrzeuge	0,00	30.000	67.700	60.900	56.300	55.300	
	53820000 Abschreibungen auf Maschinen und technische Anlagen	0,00	900	0	0	900	900	
	53830000 Abschreibungen auf Betriebsvorrichtungen	0,00	3.700	3.300	2.700	2.000	1.800	
	53850000 Abschreibungen auf Betriebs- und Geschäftsausstattung	0,00	21.900	30.700	26.200	19.300	15.300	
	53851000 Abschreibungen auf Betriebsvorrichtungen der Betriebs- und Geschäftsausstattung	0,00	0	800	800	800	800	
15.	- Abschreibungen auf Vermögensgegenstände des Umlaufvermögens, soweit diese die üblichen Abschreibungen überschreiten	0,00	0	0	0	0	0	
16.	- Zuwendungen, Umlagen und sonstige Transferaufwendungen	2.543.406,10	2.386.000	2.604.800	2.604.800	2.604.800	2.604.800	54
	54149000 Zuw. u. Zuschüsse für lfd. Zwecke an sonst. öffentl. Bereich	0,00	4.000	0	0	0	0	
	54151000 Zuw. u. Zuschüsse für lfd. Zwecke an priv. Unternehmen	7.330,28	6.000	2.800	2.800	2.800	2.800	
	54159000 Zuw. u. Zuschüsse für lfd. Zwecke an sonst. priv. Bereich	10.000,00	13.200	12.600	12.600	12.600	12.600	
	54190000 Zuw. u. Zuschüsse für lfd. Zwecke an Sonstige	0,00	1.000	2.000	2.000	2.000	2.000	
	54310000 Gewerbesteuerumlage	88.216,90	86.000	86.000	86.000	86.000	86.000	
	54410000 Allg. Umlagen an das Land (Kleininleiterabg.)	375,80	400	0	0	0	0	
	54421000 Allg. Uml. an Landkreise (Kreisumlage)	1.691.432,84	1.600.300	1.752.400	1.752.400	1.752.400	1.752.400	
	54422000 Allg. Uml. ans Amt (Amtsumlage)	746.050,28	675.100	749.000	749.000	749.000	749.000	
17.	- Aufwendungen der sozialen Sicherung	0,00	0	0	0	0	0	55
18.	- Sonstige laufenden Aufwendungen	216.101,24	347.800	391.400	249.800	249.600	249.600	56
	56120000 Aufwendg. für Aus- u. Fortbildg., Umschulung	9.534,07	22.900	15.900	10.700	10.700	10.700	
	56130000 Aufwendg. für übernommene Reisekosten für Dienstreisen u. Dienstgänge	4.173,25	4.100	5.500	5.500	5.500	5.500	
	56140000 Aufwendungen für allgemeine Betreuung der Bediensteten	2.583,10	3.800	2.900	2.900	2.900	2.900	
	56150000 Aufwendg. für Dienst- u. Schutzkl., pers. Ausrüstungsgegenst.	8.137,15	44.800	15.400	12.400	12.400	12.400	
	56190000 Sonstige Personalnebenaufwendungen	0,00	2.200	5.400	5.400	5.400	5.400	
	56210000 Mieten, Pachten und Erbbauzinsen	32.602,92	32.500	33.000	33.000	33.000	33.000	
	56212000 Miete Kopierer/Telefonanlage	10.383,50	11.200	9.500	9.500	9.500	9.500	
	56240000 Datenverarbeitung	3.621,85	4.800	6.900	5.500	5.500	5.500	

Nr.	Ertrags- und Aufwandsarten (gemäß § 2 Absatz 1 GemHVO-Doppik)	Ergebnisse des Haushaltsvorjahres	Ansätze des Haushaltsvorjahres einschl. Nachträge	Ansatz des Haushaltsjahres	Planungsdaten des Haushaltsfolgejahres	Planungsdaten des zweiten Haushaltsfolgejahres	Planungsdaten des dritten Haushaltsfolgejahres	Erläuterung Konto- nummer	
		2015	2016	2017	2018	2019	2020		
		in €	in €	in €	in €	in €	in €		
		1	2	3	4	5	6		
	56250000 Sachverständigen-, Gerichts- u. ä. Aufwendg.	15.962,24	13.700	15.500	12.500	12.500	12.500		
	56250002 Sachverständigen-, Gerichts- u. ä. Aufwendg. (Wirtschaftlichkeitsprüfung Kita)	0,00	0	5.000	0	0	0		
	56255000 Aufwendungen für die Erstellung von Bebauungsplänen	0,00	50.500	50.000	0	0	0		
	56290000 Sonst. Aufwendg. für Inanspruchnahme von Rechten u. Diensten	557,11	500	8.000	2.000	2.000	2.000		
	56290002 Sonst. Aufwendg. für Inanspruchnahme von Rechten u. Diensten (Verfahrenskosten BOV Goldberger Straße)	0,00	0	65.100	0	0	0		
	56310000 Büromaterial	4.284,94	6.500	7.000	6.800	6.300	6.300		
	56320000 Fachliteratur, Zeitschriften	1.197,75	2.000	2.700	2.500	2.500	2.500		
	56330000 Porto und Versandkosten	822,23	1.200	1.300	1.300	1.300	1.300		
	56340000 Telefon, Datenübertragungskosten, GEMA	9.926,35	12.100	12.100	11.600	11.900	11.900		
	56359000 Sonstige öffentliche Bekanntmachungen	1.343,05	500	500	500	500	500		
	56361000 Öffentlichkeitsarbeit (Internetseite)	214,20	200	200	200	200	200		
	56390000 Sonstige Geschäftsaufwendungen	255,60	6.000	3.900	1.900	1.900	1.900		
	56411000 Gebäudeversicherungen	10.500,38	10.900	12.100	12.100	12.100	12.100		
	56412000 Kfz-Versicherungen	7.500,74	8.700	8.600	8.600	8.600	8.600		
	56414000 Unfallversicherungen	58.318,37	58.500	63.500	63.500	63.500	63.500		
	56416000 Vers.beiträge (KSA, Vermögenseigenschaden, Unfallumlage)	12.591,12	16.500	14.400	14.400	14.400	14.400		
	56417000 Inventarversicherung	3.017,05	3.800	3.800	3.800	3.800	3.800		
	56419000 Sonst. Versicherungen (z. B. Schlüsselverlust-, Elektronik-, Glasversicherung)	3.802,42	4.300	4.200	4.200	4.200	4.200		
	56420000 Beiträge zu Wirtschaftsverbänden, Berufsvertretungen u. Vereinen	9.184,09	9.200	7.100	7.100	7.100	7.100		
	56430000 Sonstige Beiträge	241,13	500	800	800	800	800		
	56810000 Grundsteuer	181,91	200	200	200	200	200		
	56820000 Kraftfahrzeugsteuer	1.192,62	2.100	1.400	1.400	1.400	1.400		
	56920000 Verfügungsmittel	38,94	500	500	500	500	500		
	56930000 Repräsentationen	528,97	2.900	2.000	2.000	2.000	2.000		
	56990000 Sonst. lfd. Aufwendg. der Verwaltungstätigkeit	3.404,19	10.200	7.000	7.000	7.000	7.000		
19.	=	Summe der laufenden Aufwendungen aus Verwaltungstätigkeit (Summe der Nummern 11 bis 18)	6.415.563,28	7.633.700	8.581.100	8.289.400	8.418.800	8.278.800	
20.	=	Laufendes Ergebnis aus Verwaltungstätigkeit (Saldo der Nummern 10 und 19)	325.015,11	-264.400	-744.400	-170.900	-183.600	-156.100	
21.	+	Zinserträge und sonstige Finanzerträge	26.153,23	27.900	21.700	21.700	21.600	21.600	47
		47150000 Zinserträge vom inländischen Geldmarkt	2.129,24	2.500	100	100	100	100	
		47161000 Zinserträge vom sonstigen inländischen Bereich aus Ausleihungen an Privatpersonen	540,88	700	400	400	300	300	
		47200000 Zinsen aus Stundungen und Verrentungen	191,00	0	0	0	0	0	
		47800000 Finanzerträge aus Wertpapieren des Anlagevermögens	17.902,36	19.700	19.700	19.700	19.700	19.700	
		47920000 Vollverzinsung aus Gewerbesteuer (§ 233a AO)	5.389,75	5.000	1.500	1.500	1.500	1.500	
22.	-	Zinsaufwendungen und sonstige Finanzaufwendungen	29.993,65	24.800	20.300	15.800	11.300	6.700	57
		57510004 Zinsaufwendg. u. sonst. Finanzaufwendg. an inländ. Kreditinstitute - Kredit Erschließg. Wohngebiet Trammer Straße	24.264,90	19.800	15.300	10.800	6.300	1.700	
		57910000 Sonst. Zinsen u. sonst. Finanzaufwendg. aus Vollverzinsung Gewerbesteuer (§ 233a AO)	5.728,75	5.000	5.000	5.000	5.000	5.000	
23.	=	Finanzergebnis (Saldo der Nummern 21 und 22)	-3.840,42	3.100	1.400	5.900	10.300	14.900	

Nr.		Ertrags- und Aufwandsarten (gemäß § 2 Absatz 1 GemHVO-Doppik)	Ergebnisse des Haushaltsvorjahres	Ansätze des Haushaltsvorjahres einschl. Nachträge	Ansatz des Haushaltsjahres	Planungsdaten des Haushaltsfolgejahres	Planungsdaten des zweiten Haushaltsfolgejahres	Planungsdaten des dritten Haushaltsfolgejahres	Erläuterung Konto- nummer
			2015	2016	2017	2018	2019	2020	
			in €	in €	in €	in €	in €	in €	
			1	2	3	4	5	6	
24.	=	Ordentliches Ergebnis (Summe der Nummern 20 und 23)	321.174,69	-261.300	-743.000	-165.000	-173.300	-141.200	
25.	+	Außerordentliche Erträge	0,00	0	0	0	0	0	491
26.	-	Außerordentliche Aufwendungen	0,00	0	0	0	0	0	591
27.	=	Außerordentliches Ergebnis (Saldo der Nummern 25 und 26)	0,00	0	0	0	0	0	
28.	=	Jahresergebnis (Jahresüberschuss/Jahresfehlbetrag) vor Veränderung der Rücklagen (Summe der Nummern 24 und 27)	321.174,69	-261.300	-743.000	-165.000	-173.300	-141.200	
29.	-	Einstellung in die Kapitalrücklage	0,00	0	0	0	0	0	592
30.	+	Entnahme aus der Kapitalrücklage <i>49220000 Entnahme aus der zweckgebundenen Kapitalrücklage aus investiv gebundenen Zuweisungen</i>	0,00 0,00	261.700 261.700	377.100 377.100	165.000 165.000	173.300 173.300	141.200 141.200	492
31.	=	Jahresergebnis (Jahresüberschuss/Jahresfehlbetrag) vor Veränderung der zweckgebundenen Ergebnisrücklagen (Saldo der Nummern 28, 29 und 30)	321.174,69	400	-365.900	0	0	0	
32.	-	Einstellung in die Rücklage für Belastungen aus dem kommunalen Finanzausgleich	0,00	0	0	0	0	0	593
33.	+	Entnahme aus der Rücklage für Belastungen aus dem kommunalen Finanzausgleich	0,00	0	0	0	0	0	493
34.	=	Jahresergebnis (Jahresüberschuss/Jahresfehlbetrag) vor Veränderung der sonstigen zweckgebundenen Ergebnisrücklagen (Saldo der Nummern 31, 32 und 33)	321.174,69	400	-365.900	0	0	0	
35.	-	Einstellung in sonstige zweckgebundene Ergebnisrücklagen	0,00	0	0	0	0	0	594
36.	+	Entnahme aus sonstigen zweckgebundenen Ergebnisrücklagen	0,00	0	0	0	0	0	494
37.	=	Jahresergebnis (Jahresüberschuss/Jahresfehlbetrag) (Saldo der Nummern 34, 35 und 36)	321.174,69	400	-365.900	0	0	0	
nachrichtlich									
38.		Ergebnisvortrag (§ 47 Absatz 5 Nummer 1.3 GemHVO-Doppik) aus dem Haushaltsvorjahr	0,00	321.174	321.574	-44.325	-44.325	-44.325	
39.		Ergebnisvortrag (§ 47 Absatz 5 Nummer 1.3 GemHVO-Doppik) in das Haushaltsfolgejahr (Summe der Nummern 37 und 38)	321.174,69	321.574	-44.325	-44.325	-44.325	-44.325	

Gemeinde: 03 Crivitz

Nr.	Ertrags- und Aufwandsarten (gemäß § 2 Absatz 1 GemHVO-Doppik)		Ergebnisse des Haushaltsvorjahres	Ansätze des Haushaltsvorjahres einschl. Nachträge	Ansatz des Haushaltsjahres	Planungsdaten des Haushaltsfolgejahres	Planungsdaten des zweiten Haushaltsfolgejahres	Planungsdaten des dritten Haushaltsfolgejahres	Erläuterung Konto- nummer
			2015	2016	2017	2018	2019	2020	
			in €	in €	in €	in €	in €	in €	
	1	2	3	4	5	6			
1.	+	Steuern und ähnliche Abgaben	2.852.362,75	2.916.800	2.976.700	2.976.700	2.976.700	2.976.700	40
		darunter:							
	1.1	Grundsteuer A	36.519,69	37.500	37.000	37.000	37.000	37.000	(4011)
	1.2	Grundsteuer B	490.140,39	490.100	463.600	463.600	463.600	463.600	(4012)
	1.3	Gewerbesteuer	823.028,17	860.000	860.000	860.000	860.000	860.000	(4013)
	1.4	Gemeindeanteil an der Einkommensteuer	1.127.683,27	1.142.300	1.179.100	1.179.100	1.179.100	1.179.100	(4021)
	1.5	Gemeindeanteil an der Umsatzsteuer	155.041,86	160.900	199.300	199.300	199.300	199.300	(4022)
	1.6	Sonstige Gemeindesteuern	29.255,41	33.900	35.800	35.800	35.800	35.800	(403)
	1.7	Ausgleichsleistungen vom Land	190.693,96	192.100	201.900	201.900	201.900	201.900	(4052)
	1.8	Leistungen des Landes aus der Umsetzung des 4. Gesetzes für moderne Dienstleistungen am Arbeitsmarkt	0,00	0	0	0	0	0	(40541)
	1.9	Leistungen des Landes aus dem Ausgleich von Sonderleistungen aus der Zusammenführung von Arbeitslosen- und Sozialhilfe	0,00	0	0	0	0	0	(40542)
2.	+	Zuwendungen, allgemeine Umlagen und sonstige Transfererträge	1.608.451,28	2.073.200	2.054.900	2.020.300	2.075.500	1.992.900	41
		darunter:							
	2.1	Schlüsselzuweisungen	1.110.481,54	1.294.600	1.230.300	1.230.300	1.230.300	1.230.300	(411)
	2.2	Bedarfszuweisungen	0,00	0	0	0	0	0	(412)
	2.3	Sonstige allgemeine Zuweisungen	328.858,93	279.600	276.100	276.100	276.100	276.100	(413)
	2.4	Zuweisungen und Zuschüsse für laufende Zwecke	169.110,81	163.700	200.500	167.800	225.400	144.200	(414)
	2.5	Allgemeine Umlagen vom Land	0,00	0	0	0	0	0	(4161)
	2.6	Allgemeine Umlagen von Gemeinden und Gemeindeverbänden	0,00	0	0	0	0	0	(4162)
3.	+	Erträge der sozialen Sicherung	4.264,32	4.500	0	0	0	0	42
		darunter:							
	3.1	Ersatz von sozialen Leistungen außerhalb von Einrichtungen	0,00	0	0	0	0	0	(421)
	3.2	Ersatz von sozialen Leistungen in Einrichtungen	0,00	0	0	0	0	0	(422)
	3.3	Kostenbeteiligung und -erstattung im Bereich des SGB XII und anderer sozialer Leistungen	0,00	0	0	0	0	0	(423)
	3.4	Kostenbeteiligung und -erstattung im Bereich des SGB VIII und anderer Jugendhilfe	0,00	0	0	0	0	0	(424)
	3.5	Kostenerstattungen von anderen Sozialhilfeträgern	0,00	0	0	0	0	0	(425)
	3.6	Aufgabenbezogene Leistungsbeteiligung nach dem SGB II	0,00	0	0	0	0	0	(426)
	3.7	Zuweisungen und Zuschüsse für laufende Zwecke im Bereich der sozialen Sicherung	4.264,32	4.500	0	0	0	0	(427)
4.	+	Öffentlich-rechtliche Leistungsentgelte	639.078,04	675.700	701.700	882.000	900.700	900.400	43
		darunter:							
	4.1	Verwaltungsgebühren einschließlich Erstattung von Auslagen	25,90	0	0	0	0	0	(431)
	4.2	Benutzungsgebühren, Beiträge (soweit diese nicht in einem Sonderposten zu erfassen sind) und ähnliche Entgelte, Kostenerstattungen	639.052,14	662.600	698.400	878.700	897.400	897.200	(432)
5.	+	Privatrechtliche Leistungsentgelte	106.263,10	107.400	109.100	109.100	109.100	109.100	441, 443, 444, 445, 448
		darunter:							
	5.1	Privatrechtliche Leistungsentgelte	106.263,10	107.400	109.100	109.100	109.100	109.100	(441)
6.	+	Kostenerstattungen und Kostenumlagen	1.252.721,01	1.328.000	1.749.000	1.885.100	1.927.900	1.898.300	442, 448
7.	+	Erhöhung des Bestandes an fertigen und unfertigen Erzeugnissen	0,00	0	0	0	0	0	451

Gemeinde: 03 Crivitz

Nr.	Ertrags- und Aufwandsarten (gemäß § 2 Absatz 1 GemHVO-Doppik)	Ergebnisse des Haushaltsvorjahres	Ansätze des Haushaltsvorjahres einschl. Nachträge	Ansatz des Haushaltsjahres	Planungsdaten des Haushaltsfolgejahres	Planungsdaten des zweiten Haushaltsfolgejahres	Planungsdaten des dritten Haushaltsfolgejahres	Erläuterung Konto-nummer
		2015	2016	2017	2018	2019	2020	
		in €	in €	in €	in €	in €	in €	
		1	2	3	4	5	6	
-	Verminderung des Bestandes an fertigen und unfertigen Erzeugnissen	0,00	0	0	0	0	0	
8.	+ Andere aktivierte Eigenleistungen	0,00	0	0	0	0	0	452
9.	+ Sonstige laufende Erträge	277.437,89	263.700	245.300	245.300	245.300	245.300	46
darunter:								
9.1	Erträge aus der Veräußerung von Vermögensgegenständen des Anlagevermögens und des Umlaufvermögens	300,00	0	0	0	0	0	(461)
10.	= Summe der laufenden Erträge aus Verwaltungstätigkeit (Summe der Nummern 1 bis 9)	6.740.578,39	7.369.300	7.836.700	8.118.500	8.235.200	8.122.700	
11.	- Personalaufwendungen	2.185.085,24	2.348.900	2.544.000	2.544.000	2.593.400	2.593.400	50
darunter:								
11.1	Zuführungen zu Pensionsrückstellungen u.ä. Verpflichtungen	0,00	0	0	0	0	0	(507)
12.	- Versorgungsaufwendungen	0,00	0	0	0	0	0	51
darunter:								
12.1	Zuführungen zu Pensionsrückstellungen u.ä. Verpflichtungen	0,00	0	0	0	0	0	(515)
13.	- Aufwendungen für Sach- und Dienstleistungen	1.470.970,70	1.835.800	2.312.500	2.176.300	2.270.100	2.145.000	52
darunter:								
13.1	Aufwendungen für Energie, Wasser, Abwasser und Abfall	207.894,82	266.500	261.600	261.600	261.600	261.600	(522)
13.2	Aufwendungen für Unterhaltung und Bewirtschaftung	536.814,00	808.600	874.200	660.200	764.000	655.700	(523)
14.	- Abschreibungen auf immaterielle Vermögensgegenstände des Anlagevermögens und auf Sachanlagen sowie auf aktivierte Aufwendungen für die Ingangsetzung und Erweiterung der Verwaltung	0,00	715.200	728.400	714.500	700.900	686.000	53
15.	- Abschreibungen auf Vermögensgegenstände des Umlaufvermögens, soweit diese die üblichen Abschreibungen überschreiten	0,00	0	0	0	0	0	
16.	- Zuwendungen, Umlagen und sonstige Transferaufwendungen	2.543.406,10	2.386.000	2.604.800	2.604.800	2.604.800	2.604.800	54
darunter:								
16.1	Zuweisungen und Zuschüsse für laufende Zwecke	17.330,28	24.200	17.400	17.400	17.400	17.400	(541)
16.2	Schuldendiensthilfen	0,00	0	0	0	0	0	(542)
16.3	Gewerbesteuerumlage	88.216,90	86.000	86.000	86.000	86.000	86.000	(5431)
16.4	Allgemeine Umlagen an das Land	375,80	400	0	0	0	0	(5441)
16.5	Allgemeine Umlagen an Landkreise	1.691.432,84	1.600.300	1.752.400	1.752.400	1.752.400	1.752.400	(54421)
16.6	Allgemeine Umlagen an das Amt oder die geschäftsführende Gemeinde	746.050,28	675.100	749.000	749.000	749.000	749.000	(54422)
16.7	Allgemeine Umlagen an Zweckverbände	0,00	0	0	0	0	0	(5443)
16.8	Allgemeine Umlagen an Sonstige	0,00	0	0	0	0	0	(5449)
17.	- Aufwendungen der sozialen Sicherung	0,00	0	0	0	0	0	55
darunter:								
17.1	Leistungen nach SGB II	0,00	0	0	0	0	0	(551)
17.2	Kostenbeteiligungen und -erstattungen nach SGB II	0,00	0	0	0	0	0	(552)
17.3	Leistungen nach SGB XII	0,00	0	0	0	0	0	(553)
17.4	Kostenbeteiligungen und -erstattungen nach SGB XII	0,00	0	0	0	0	0	(554)
17.5	Leistungen nach SGB VIII	0,00	0	0	0	0	0	(555)
17.6	Kostenbeteiligungen und -erstattungen nach SGB VIII	0,00	0	0	0	0	0	(556)
17.7	Sonstige soziale Leistungen	0,00	0	0	0	0	0	(557)
17.8	Kostenbeteiligungen und -erstattungen für sonstige soziale Leistungen	0,00	0	0	0	0	0	(558)
17.9	Zuweisungen und Zuschüsse für laufende Zwecke des Bereichs soziale Sicherung	0,00	0	0	0	0	0	(559)

Gemeinde: 03 Crivitz

Nr.	Ertrags- und Aufwandsarten (gemäß § 2 Absatz 1 GemHVO-Doppik)		Ergebnisse des Haushaltsvorjahres	Ansätze des Haushaltsvorjahres einschl. Nachträge	Ansatz des Haushaltsjahres	Planungsdaten des Haushaltsfolgejahres	Planungsdaten des zweiten Haushaltsfolgejahres	Planungsdaten des dritten Haushaltsfolgejahres	Erläuterung Kontonummer
			2015	2016	2017	2018	2019	2020	
			in €	in €	in €	in €	in €	in €	
	1	2	3	4	5	6			
18.	-	Sonstige laufenden Aufwendungen	216.101,24	347.800	391.400	249.800	249.600	249.600	56
19.	=	Summe der laufenden Aufwendungen aus Verwaltungstätigkeit (Summe der Nummern 11 bis 18)	6.415.563,28	7.633.700	8.581.100	8.289.400	8.418.800	8.278.800	
20.	=	Laufendes Ergebnis aus Verwaltungstätigkeit (Saldo der Nummern 10 und 19)	325.015,11	-264.400	-744.400	-170.900	-183.600	-156.100	
21.	+	Zinserträge und sonstige Finanzerträge	26.153,23	27.900	21.700	21.700	21.600	21.600	47
		darunter:							
	21.1	Zinserträge	8.250,87	8.200	2.000	2.000	1.900	1.900	471,472,47 9)
	21.2	Sonstige Finanzerträge	17.902,36	19.700	19.700	19.700	19.700	19.700	(473-479)
22.	-	Zinsaufwendungen und sonstige Finanzaufwendungen	29.993,65	24.800	20.300	15.800	11.300	6.700	57
		darunter:							
	22.1	Zinsaufwendungen	24.264,90	19.800	15.300	10.800	6.300	1.700	(571-578)
	22.2	Sonstige Finanzaufwendungen	5.728,75	5.000	5.000	5.000	5.000	5.000	(579)
23.	=	Finanzergebnis (Saldo der Nummern 21 und 22)	-3.840,42	3.100	1.400	5.900	10.300	14.900	
24.	=	Ordentliches Ergebnis (Summe der Nummern 20 und 23)	321.174,69	-261.300	-743.000	-165.000	-173.300	-141.200	
25.	+	Außerordentliche Erträge	0,00	0	0	0	0	0	491
26.	-	Außerordentliche Aufwendungen	0,00	0	0	0	0	0	591
27.	=	Außerordentliches Ergebnis (Saldo der Nummern 25 und 26)	0,00	0	0	0	0	0	
28.	=	Jahresergebnis (Jahresüberschuss/Jahresfehlbetrag) vor Veränderung der Rücklagen (Summe der Nummern 24 und 27)	321.174,69	-261.300	-743.000	-165.000	-173.300	-141.200	
29.	-	Einstellung in die Kapitalrücklage	0,00	0	0	0	0	0	592
30.	+	Entnahme aus der Kapitalrücklage	0,00	261.700	377.100	165.000	173.300	141.200	492
		darunter:							
	30.1	Entnahme aus der zweckgebundenen Kapitalrücklage aus investiv gebundenen Zuweisungen	0,00	261.700	377.100	165.000	173.300	141.200	(4922)
31.	=	Jahresergebnis (Jahresüberschuss/Jahresfehlbetrag) vor Veränderung der zweckgebundenen Ergebnisrücklagen (Saldo der Nummern 28, 29 und 30)	321.174,69	400	-365.900	0	0	0	
32.	-	Einstellung in die Rücklage für Belastungen aus dem kommunalen Finanzausgleich	0,00	0	0	0	0	0	593
33.	+	Entnahme aus der Rücklage für Belastungen aus dem kommunalen Finanzausgleich	0,00	0	0	0	0	0	493
34.	=	Jahresergebnis (Jahresüberschuss/Jahresfehlbetrag) vor Veränderung der sonstigen zweckgebundenen Ergebnisrücklagen (Saldo der Nummern 31, 32 und 33)	321.174,69	400	-365.900	0	0	0	
35.	-	Einstellung in sonstige zweckgebundene Ergebnisrücklagen	0,00	0	0	0	0	0	594
36.	+	Entnahme aus sonstigen zweckgebundenen Ergebnisrücklagen	0,00	0	0	0	0	0	494
37.	=	Jahresergebnis (Jahresüberschuss/Jahresfehlbetrag) (Saldo der Nummern 34, 35 und 36)	321.174,69	400	-365.900	0	0	0	
		nachrichtlich							
38.		Ergebnisvortrag (§ 47 Absatz 5 Nummer 1.3 GemHVO-Doppik) aus dem Haushaltsvorjahr	0,00	321.174	321.574	-44.325	-44.325	-44.325	
39.		Ergebnisvortrag (§ 47 Absatz 5 Nummer 1.3 GemHVO-Doppik) in das Haushaltsfolgejahr (Summe der Nummern 37 und 38)	321.174,69	321.574	-44.325	-44.325	-44.325	-44.325	

Nr.		Einzahlungs- und Auszahlungsarten (gemäß § 3 Absatz 1 Satz 1 GemHVO-Doppik)	Ergebnisse	Ansätze des	Ansatz des	Planungs-	Planungs-	Planungs-	Erläuterung
			des	Haushalts-	Haushalts-	daten des	daten des	daten des	
			Haushalts-	vorjahres	vorjahres	Haushalts-	zweiten	dritten	
			vorvorjahres	einschl.	einschl.	folgejahres	Haushalts-	Haushalts-	
			Nachträge	Nachträge	Haushalts-	Haushalts-	Haushalts-		
			2015	2016	2017	2018	2019	2020	Konto- nummer
			in €	in €	in €	in €	in €		
			1	2	3	4	5	6	
1.	+	Steuern und ähnliche Abgaben	2.800.380,37	2.916.800	2.976.700	2.976.700	2.976.700	2.976.700	60
		60110000 Grundsteuer A	35.672,74	37.500	37.000	37.000	37.000	37.000	
		60120000 Grundsteuer B	453.272,95	490.100	463.600	463.600	463.600	463.600	
		60130000 Gewerbesteuer	819.158,59	860.000	860.000	860.000	860.000	860.000	
		60210000 Gemeindeanteil an der Einkommensteuer	1.117.801,85	1.142.300	1.179.100	1.179.100	1.179.100	1.179.100	
		60220000 Gemeindeanteil an der Umsatzsteuer	155.931,63	160.900	199.300	199.300	199.300	199.300	
		60310000 Vergnügungssteuer	13.200,00	14.400	14.400	14.400	14.400	14.400	
		60320000 Hundesteuer	14.648,65	19.500	21.400	21.400	21.400	21.400	
		60521000 Familienleistungsausgleich	190.693,96	192.100	201.900	201.900	201.900	201.900	
2.	+	Zuwendungen, allgemeine Umlagen und sonstige Transfereinzahlungen	1.592.953,53	1.737.900	1.706.900	1.674.200	1.731.800	1.650.600	61
		61110000 Schlüsselzuweisungen vom Land	1.110.481,54	1.294.600	1.230.300	1.230.300	1.230.300	1.230.300	
		61320000 Sonstige allgemeine Zuweisungen vom Land	328.858,93	279.600	276.100	276.100	276.100	276.100	
		61440000 Zuweisungen und Zuschüsse für laufende Zwecke von der EU	0,00	0	0	0	81.200	0	
		61441000 Zuweisungen und Zuschüsse für laufende Zwecke vom Bund	652,00	700	15.000	0	0	0	
		61442000 Zuweisungen und Zuschüsse für laufende Zwecke vom Land	152.786,06	163.000	183.300	165.600	144.200	144.200	
		61443000 Zuweisungen und Zuschüsse für laufende Zwecke von Gemeinden und Gemeindeverbänden	175,00	0	2.200	2.200	0	0	
3.	+	Einzahlungen der sozialen Sicherung	4.264,32	4.500	0	0	0	0	62
		62711000 Zuweisungen und Zuschüsse für laufende Zwecke im Bereich der sozialen Sicherung der überörtlichen Träger des Landes	4.264,32	4.500	0	0	0	0	
4.	+	Öffentlich-rechtliche Leistungsentgelte	668.335,05	687.600	718.400	898.700	917.400	917.200	63
		63190000 Sonstige Verwaltungsgebühren einschließlich Erstattung von Auslagen	25,90	0	0	0	0	0	
		63210000 Kindertagesstättengebühren (Öffentlich-rechtlich)	504.921,59	511.900	544.700	725.000	743.700	743.500	
		63221000 Entgelte für die Abwasserbeseitigung und die Abwasserabgabe	393,80	300	300	300	300	300	
		63224000 Entgelte für das Bestattungswesen	21.940,00	22.000	17.400	17.400	17.400	17.400	
		63225000 Entgelte für die Sondernutzung von Straßen	887,50	1.000	1.000	1.000	1.000	1.000	
		63228000 Parkgebühren	3.681,12	1.800	1.800	1.800	1.800	1.800	
		63229000 Sonstige Entgelte	43.696,03	44.600	44.500	44.500	44.500	44.500	
		63250000 Laufende Grabnutzungsentgelte (Öffentlich-rechtlich)	30.735,00	30.000	35.000	35.000	35.000	35.000	
		63270000 Zahlungen des Dualen Systems Deutschland für kommunale Leistungen	5.495,60	8.400	8.400	8.400	8.400	8.400	
		63290000 Sonstige Benutzungsgebühren	56.558,51	67.600	65.300	65.300	65.300	65.300	
5.	+	Privatrechtliche Leistungsentgelte	103.529,13	107.400	109.100	109.100	109.100	109.100	641,648
		64110000 Mieten und Pachten, Erbbauzinsen	103.529,13	107.400	109.100	109.100	109.100	109.100	
6.	+	Kostenerstattungen und Kostenumlagen	1.234.297,28	1.328.000	1.749.000	1.885.100	1.927.900	1.898.300	642,648
		64241000 Kostenerstattungen und Kostenumlagen vom Bund	13.103,56	1.700	0	0	0	0	
		64242000 Kostenerstattungen und Kostenumlagen vom Land	384.220,34	449.500	461.800	461.800	461.800	461.800	
		64243000 Kostenerstattungen und Kostenumlagen von Gemeinden und Gemeindeverbänden	822.307,34	870.500	1.283.200	1.419.300	1.462.100	1.432.500	
		64244000 Kostenerstattungen und Kostenumlagen von Zweckverbänden	1.402,88	0	0	0	0	0	
		64251000 Kostenerstattungen und Kostenumlagen von privaten Unternehmen	9.272,13	4.200	3.000	3.000	3.000	3.000	

Nr.	Einzahlungs- und Auszahlungsarten (gemäß § 3 Absatz 1 Satz 1 GemHVO-Doppik)	Ergebnisse des Haushaltsvorvorjahres	Ansätze des Haushaltsvorjahres einschl. Nachträge	Ansatz des Haushaltsjahres	Planungsdaten des Haushaltsfolgejahres	Planungsdaten des zweiten Haushaltsfolgejahres	Planungsdaten des dritten Haushaltsfolgejahres	Erläuterung Konto- nummer
		2015	2016	2017	2018	2019	2020	
		in €	in €	in €	in €	in €	in €	
		1	2	3	4	5	6	
	64259000 Kostenerstattungen und Kostenumlagen vom sonstigen privaten Bereich	1.030,66	2.100	1.000	1.000	1.000	1.000	
	64290000 Kostenerstattungen und Kostenumlagen von Sonstigen	2.960,37	0	0	0	0	0	
7.	+	Erhöhung des Bestandes an fertigen und unfertigen Erzeugnissen	0,00	0	0	0	0	651
	-	Verminderung des Bestandes an fertigen und unfertigen Erzeugnissen	0,00	0	0	0	0	
8.	+	Andere aktivierte Eigenleistungen	0,00	0	0	0	0	652
9.	+	Sonstige laufende Einzahlungen	273.304,91	263.700	245.300	245.300	245.300	66 / 669
		66200000 Sonstige laufende Einzahlungen	4.115,00	0	0	0	0	
		66250000 Konzessionsabgaben	162.585,42	169.600	164.300	164.300	164.300	
		66270000 Versicherungserstattungen	1.507,02	0	0	0	0	
		66290000 Sonstige laufende Einzahlungen (Sonstige)	101.576,15	94.100	81.000	81.000	81.000	
		66710000 Ausgleichsbeträge (§154 BauGB)	3.521,32	0	0	0	0	
10.	=	Summe der laufenden Einzahlungen aus Verwaltungstätigkeit (Summe der Nummern 1 bis 9)	6.677.064,59	7.045.900	7.505.400	7.789.100	7.908.200	
11.	-	Personalauszahlungen	2.205.313,98	2.402.600	2.564.400	2.543.900	2.593.300	70
		70110000 Auszahlungen für Bürgermeister, Amtsvorsteher	25.315,00	19.200	31.800	31.800	31.800	
		70130000 Auszahlungen für Rats-/Vertretungs- und Ausschussmitglieder	20.473,34	33.700	28.000	28.000	28.000	
		70190000 Auszahlungen für sonstige ehrenamtlich Tätige (ehrenamtlich Tätige der Feuerwehr, berufene Bürger in Ausschüssen, u.a.)	23.604,33	15.000	13.900	13.900	13.900	
		70221000 Vergütungen für Arbeitnehmer	1.723.413,98	1.822.200	1.982.500	1.965.000	2.004.100	
		70222000 Leistungszulagen für Arbeitnehmer	0,00	37.000	0	0	0	
		70320000 Beiträge zu Versorgungskassen für Arbeitnehmer	59.680,33	62.600	69.000	68.400	70.100	
		70420000 Beiträge zur gesetzlichen Sozialversicherung für Arbeitnehmer	351.120,08	403.400	437.300	434.900	443.500	
		70430000 Beiträge zur gesetzlichen Sozialversicherung für ehrenamtlich Tätige	1.320,37	2.000	1.200	1.200	1.200	
		70629000 Sonstige Personalnebenaufwendungen für Arbeitnehmer	0,00	2.300	200	200	200	
		70900000 Pauschalierte Lohnsteuer (auch Zahlungen über Knappschaft)	386,55	5.200	500	500	500	
12.	-	Versorgungsauszahlungen	0,00	0	0	0	0	71
13.	-	Auszahlungen für Sach- und Dienstleistungen	1.358.815,79	1.835.800	2.312.500	2.176.300	2.270.100	72
		72210000 Auszahlungen für Abfall	20.034,55	20.500	18.200	18.200	18.200	
		72220000 Auszahlungen für Abwasser	23.033,20	23.400	25.600	25.600	25.600	
		72240000 Auszahlungen für Gas	67.552,39	74.000	66.500	66.500	66.500	
		72250000 Auszahlungen für Heizöl	14.076,70	38.000	29.700	29.700	29.700	
		72260000 Auszahlungen für Strom	98.527,47	109.000	105.700	105.700	105.700	
		72290000 Sonstige Auszahlungen für Energie / Wasser / Abwasser / Abfall	0,00	1.600	15.900	15.900	15.900	
		72310000 Unterhaltung der Grundstücke, Außenanlagen, Gebäude und Gebäudeeinrichtungen	99.410,48	293.300	260.500	128.200	236.500	
		72320000 Bewirtschaftung der Grundstücke, Außenanlagen, Gebäude und Gebäudeeinrichtungen	58.493,65	59.500	82.900	82.900	82.900	
		72323000 Bewirtschaftung der Gebäude einschließlich der Bestandteile, die dem Gebäude zuzurechnen sind	180.713,32	171.600	200.600	197.100	197.100	
		72331000 Unterhaltung der Brücken, Tunnel und ingenieurtechnische Anlagen	2.182,98	32.500	20.000	5.000	5.000	

Nr.	Einzahlungs- und Auszahlungsarten (gemäß § 3 Absatz 1 Satz 1 GemHVO-Doppik)	Ergebnisse	Ansätze des	Ansatz des	Planungs-	Planungs-	Planungs-	Erläuterung	
		des	Haushalts-	Haushalts-	daten des	daten des	daten des		
		Haushalts-	vorjahres	Haushalts-	Haushalts-	zweiten	dritten		
		vorvorjahres	einschl.	jahres	folgejahres	Haushalts-	Haushalts-		
		2015	2016	2017	2018	2019	2020	Konto-	
		in €	in €	in €	in €	in €	in €		nummer
		1	2	3	4	5	6		
	72337000 Unterhaltung der Entwässerungs- und Abwasserbeseitigungsanlagen	15.149,36	15.000	0	0	0	0		
	72338000 Unterhaltung der Straßen, Wege, Plätze und Verkehrslenkungsanlagen	54.165,92	133.100	156.600	141.600	141.600	141.600		
	72341000 Unterhaltung der Denkmäler (Grundstücke und bauliche Anlagen)	0,00	0	100	100	100	100		
	72351000 Wartungs- und Instandsetzungskosten	22.993,32	29.400	26.800	26.800	26.800	26.800		
	72352000 Betriebs- und Schmierstoffe	13.146,15	18.200	12.500	12.500	12.500	12.500		
	72360000 Unterhaltung der Maschinen und technischen Anlagen	21.934,01	9.000	15.500	9.100	9.100	9.100		
	72370000 Unterhaltung der Betriebs- und Geschäftsausstattung	24.733,35	30.400	26.100	25.600	25.600	25.600		
	72380000 Geringwertige Geräte, Ausrüstungs- und sonstige Gebrauchsgegenstände	8.908,38	16.600	72.600	31.300	26.800	26.800		
	72420000 Essenskosten	8.352,47	9.000	9.200	9.200	9.200	9.200		
	72450000 Lehr- und Unterrichtsmittel (Landkarten, Filme, Zeichnungen, physikalische und chemische Stoffe)	10.069,15	10.000	13.600	13.600	13.600	13.600		
	72460000 Lernmittel (Schulbücher, Werkstoffe,)	31.058,91	37.100	39.800	39.800	39.800	39.800		
	72470000 Erwerb von Kunstsammlungen, wissenschaftlichen Sammlungen, Bibliotheken und sonstigen Sammlungen (bis 60 €)	3.656,53	1.800	1.500	1.500	1.500	1.500		
	72480000 Sonstige bezogene Leistungen	10.835,62	18.800	19.300	19.300	19.300	19.300		
	72490000 Sonstige Auszahlungen für Sachleistungen und Verbrauchsmittel	26.346,80	27.900	36.100	35.100	35.100	35.100		
	72542000 Kostenerstattungen an das Land	300,00	1.600	0	0	0	0		
	72543000 Kostenerstattungen an Gemeinden und Gemeindeverbände	296.937,76	400.300	771.100	871.100	884.900	868.100		
	72544000 Kostenerstattungen an Zweckverbände	57.553,33	58.700	61.000	61.000	61.000	61.000		
	72545000 Kostenerstattungen an Anstalten des öffentlichen Rechts	0,00	10.200	10.200	0	0	0		
	72551000 Kostenerstattungen an private Unternehmen	136.335,74	139.100	129.400	128.400	128.400	128.400		
	72559000 Kostenerstattungen an den sonstigen privaten Bereich	45.135,79	37.300	41.500	41.500	41.500	41.500		
	72920000 Sonstige Auszahlungen für Dienstleistungen	7.178,46	8.900	44.000	34.000	10.200	10.200		
14.	- Zuwendungen, Umlagen und sonstige Transferauszahlungen	2.615.029,53	2.459.900	2.678.700	2.604.800	2.604.800	2.604.800	74	
	74149000 Zuweisungen und Zuschüsse für laufende Zwecke an sonstiger öffentlicher Bereich	0,00	4.000	0	0	0	0		
	74151000 Zuweisungen und Zuschüsse für laufende Zwecke an private Unternehmen	7.689,46	6.000	2.800	2.800	2.800	2.800		
	74159000 Zuweisungen und Zuschüsse für laufende Zwecke an den sonstigen privaten Bereich	9.750,00	13.200	12.600	12.600	12.600	12.600		
	74190000 Zuweisungen und Zuschüsse für laufende Zwecke an Sonstige	0,00	1.000	2.000	2.000	2.000	2.000		
	74310000 Gewerbesteuerumlage	85.872,55	86.000	86.000	86.000	86.000	86.000		
	74410000 Allgemeine Umlagen an das Land	393,69	400	0	0	0	0		
	74421000 Allgemeine Umlagen an Landkreise	1.765.273,55	1.674.200	1.826.300	1.752.400	1.752.400	1.752.400		
	74422000 Allgemeine Umlagen an Amt oder geschäftsführende Gemeinde	746.050,28	675.100	749.000	749.000	749.000	749.000		
15.	- Auszahlungen der sozialen Sicherung	0,00	0	0	0	0	0	75	
16.	- Sonstige laufende Auszahlungen	222.889,54	347.800	391.400	249.800	249.600	249.600	76 ./.7695	
	76120000 Auszahlungen für Aus- und Fortbildung, Umschulung	7.366,97	22.900	15.900	10.700	10.700	10.700		

Nr.	Einzahlungs- und Auszahlungsarten (gemäß § 3 Absatz 1 Satz 1 GemHVO-Doppik)	Ergebnisse des Haushaltsvorjahres	Ansätze des Haushaltsvorjahres einschl. Nachträge	Ansatz des Haushaltsjahres	Planungsdaten des Haushaltsfolgejahres	Planungsdaten des zweiten Haushaltsfolgejahres	Planungsdaten des dritten Haushaltsfolgejahres	Erläuterung Konto- nummer	
		2015	2016	2017	2018	2019	2020		
		in €	in €	in €	in €	in €	in €		
		1	2	3	4	5	6		
	76130000 Auszahlungen für übernommene Reisekosten für Dienstreisen und Dienstgänge	3.901,90	4.100	5.500	5.500	5.500	5.500		
	76140000 Auszahlungen für allgemeine Betreuung der Bediensteten	2.818,12	3.800	2.900	2.900	2.900	2.900		
	76150000 Auszahlungen für Dienst- und Schutzkleidung, persönliche Ausrüstungsgegenstände	7.845,76	44.800	15.400	12.400	12.400	12.400		
	76190000 Sonstige Personalnebenaufwendungen	1.725,00	2.200	5.400	5.400	5.400	5.400		
	76210000 Mieten, Pachten und Erbbauzinsen	42.986,42	43.700	42.500	42.500	42.500	42.500		
	76240000 Datenverarbeitung	3.475,37	4.800	6.900	5.500	5.500	5.500		
	76250000 Sachverständigen-, Gerichts- und ähnliche Auszahlungen	23.381,60	13.700	20.500	12.500	12.500	12.500		
	76255000 Auszahlungen für die Erstellung von Bebauungsplänen	0,00	50.500	50.000	0	0	0		
	76290000 Sonstige Auszahlungen für die Inanspruchnahme von Rechten und Diensten	742,02	500	73.100	2.000	2.000	2.000		
	76310000 Büromaterial	4.222,89	6.500	7.000	6.800	6.300	6.300		
	76320000 Fachliteratur, Zeitschriften	1.199,23	2.000	2.700	2.500	2.500	2.500		
	76330000 Porto und Versandkosten	822,23	1.200	1.300	1.300	1.300	1.300		
	76340000 Telefon	10.069,34	12.100	12.100	11.600	11.900	11.900		
	76359000 Sonstige öffentliche Bekanntmachungen	1.343,05	500	500	500	500	500		
	76360000 Öffentlichkeitsarbeit	214,20	200	200	200	200	200		
	76390000 Sonstige Geschäftsauszahlungen	228,95	6.000	3.900	1.900	1.900	1.900		
	76411000 Gebäudeversicherungen	10.500,38	10.900	12.100	12.100	12.100	12.100		
	76412000 Kfz-Versicherungen	8.128,74	8.700	8.600	8.600	8.600	8.600		
	76414000 Unfallversicherungen	58.223,00	58.500	63.500	63.500	63.500	63.500		
	76416000 Umlagen an Schadensausgleichskassen	12.939,47	16.500	14.400	14.400	14.400	14.400		
	76419000 Sonstige Versicherungen	6.819,47	8.100	8.000	8.000	8.000	8.000		
	76420000 Beiträge zu Wirtschaftsverbänden, Berufsvertretungen und Vereinen	9.118,98	9.200	7.100	7.100	7.100	7.100		
	76430000 Sonstige Beiträge	213,13	500	800	800	800	800		
	76810000 Grundsteuer	181,91	200	200	200	200	200		
	76820000 Kraftfahrzeugsteuer	1.192,62	2.100	1.400	1.400	1.400	1.400		
	76920000 Verfügungsmittel	16,00	500	500	500	500	500		
	76930000 Repräsentationen	498,85	2.900	2.000	2.000	2.000	2.000		
	76990000 Sonstige laufende Auszahlungen der Verwaltungstätigkeit (Sonstige)	2.713,94	10.200	7.000	7.000	7.000	7.000		
17.	=	Summe der laufenden Auszahlungen aus Verwaltungstätigkeit (Summe der Nummern 11 bis 16)	6.402.048,84	7.046.100	7.947.000	7.574.800	7.717.800	7.592.700	
18.	=	Saldo der laufenden Ein- und Auszahlungen aus Verwaltungstätigkeit (Saldo der Nummern 10 und 17)	275.015,75	-200	-441.600	214.300	190.400	204.500	
19.	+	Zinseinzahlungen und sonstige Finanzeinzahlungen	27.488,14	27.900	21.700	21.700	21.600	21.600	67
		67150000 Zinseinzahlungen für Kredite vom inländischen Geldmarkt	2.129,24	2.500	100	100	100	100	
		67161000 Zinseinzahlungen für Kredite vom sonstigen inländischen Bereich aus Ausleihungen an Privatpersonen	495,71	700	400	400	300	300	
		67200000 Zinsen aus Stundungen und Verrentungen	457,49	0	0	0	0	0	
		67800000 Finanzeinzahlungen aus Wertpapieren des Anlagevermögens	19.717,00	19.700	19.700	19.700	19.700	19.700	
		67920000 Vollverzinsung aus Gewerbesteuer (§ 233a AO)	4.688,70	5.000	1.500	1.500	1.500	1.500	
20.	-	Zinsauszahlungen und sonstige Finanzauszahlungen	29.949,40	24.800	20.300	15.800	11.300	6.700	77
		77510000 Zinsauszahlungen und sonstige Finanzauszahlungen an inländische Kreditinstitute	24.264,90	19.800	15.300	10.800	6.300	1.700	

Nr.	Einzahlungs- und Auszahlungsarten (gemäß § 3 Absatz 1 Satz 1 GemHVO-Doppik)	Ergebnisse des Haushalts- vorjahres	Ansätze des Haushalts- vorjahres einschl. Nachträge	Ansatz des Haushalts- jahres	Planungs- daten des Haushalts- folgejahres	Planungs- daten des zweiten Haushalts- folgejahres	Planungs- daten des dritten Haushalts- folgejahres	Erläuterung Konto- nummer
		2015	2016	2017	2018	2019	2020	
		in €	in €	in €	in €	in €	in €	
		1	2	3	4	5	6	
	(inländischer Geldmarkt)							
	77910000 Sonstige Zinsen und sonstige Finanzauszahlungen aus der Vollverzinsung der Gewerbesteuer (§ 233a AO)	5.684,50	5.000	5.000	5.000	5.000	5.000	
21.	= Saldo der Zins- und der sonstigen Finanzein- und -auszahlungen (Saldo der Nummern 19 und 20)	-2.461,26	3.100	1.400	5.900	10.300	14.900	
22.	= Saldo der ordentlichen Ein- und Auszahlungen (Summe der Nummern 18 und 21)	272.554,49	2.900	-440.200	220.200	200.700	219.400	
23.	+ Außerordentliche Einzahlungen	0,00	0	0	0	0	0	669
24.	- Außerordentliche Auszahlungen	0,00	0	0	0	0	0	7695
25.	= Saldo der außerordentlichen Ein- und Auszahlungen (Saldo Nummern 23 und 24)	0,00	0	0	0	0	0	
26.	= Saldo der ordentlichen und außerordentlichen Ein- und Auszahlungen (Summe der Nummern 22 und 25)	272.554,49	2.900	-440.200	220.200	200.700	219.400	
27.	+ Einzahlungen aus Investitionszuwendungen	602.206,36	584.800	820.700	1.605.500	1.297.200	383.700	681
	68141000 Investitionszuwendungen vom Bund	0,00	106.400	0	0	0	0	
	68142000 Investitionszuwendungen vom Land	601.817,86	425.800	505.700	383.700	383.700	383.700	
	68143000 Investitionszuwendungen von Gemeinden und Gemeindeverbänden	0,00	4.400	122.000	0	0	0	
	68159000 Investitionszuwendungen vom sonstigen privaten Bereich	388,50	0	0	0	0	0	
	68170000 Anzahlungen auf Sonderposten zum Anlagevermögen	0,00	48.200	193.000	1.221.800	913.500	0	
28.	+ Einzahlungen aus Beiträgen und ähnlichen Entgelten	2.853,75	0	0	0	0	0	682
	68259000 Beiträge und ähnliche Entgelte vom sonstigen privaten Bereich	2.853,75	0	0	0	0	0	
29.	+ Einzahlungen aus immateriellen Vermögensgegenständen	0,00	0	0	0	0	0	684
30.	+ Einzahlungen aus Sachanlagen	17.814,51	0	0	0	0	0	685
	68510214 Einzahlungen für Gehölz	11.000,00	0	0	0	0	0	
	68511000 Einzahlungen aus der Veräußerung unbebauter Grundstücke und grundstücksgleicher Rechte	6.514,51	0	0	0	0	0	
	68561000 Einzahlungen aus der Veräußerung von beweglichen Sachen des Anlagevermögens oberhalb der Wertgrenze i. H. v. 410,00 Euro	300,00	0	0	0	0	0	
31.	+ Einzahlungen aus Finanzanlagen	0,00	0	0	0	0	0	686
32.	+ Einzahlungen aus sonstigen Ausleihungen und Kreditgewährungen	13.821,32	10.600	10.700	10.700	10.700	10.700	687
	68760000 Einzahlungen aus sonstigen Ausleihungen und Kreditgewährungen vom sonstigen inländischen Bereich	13.821,32	10.600	10.700	10.700	10.700	10.700	
33.	+ Einzahlungen aus Vorräten	0,00	0	0	0	0	0	688
34.	= Summe der Einzahlungen aus Investitionstätigkeit (Summe der Nummern 27 bis 33)	636.695,94	595.400	831.400	1.616.200	1.307.900	394.400	
35.	- Auszahlungen für immaterielle Vermögensgegenstände	2.037,25	169.100	1.000	0	0	0	781 + 784
	78100000 Investitionszuwendungen	0,00	4.000	0	0	0	0	
	78142000 Investitionszuwendungen für das Land	2.037,25	0	0	0	0	0	
	78400000 Auszahlungen für immaterielle Vermögensgegenstände	0,00	165.100	1.000	0	0	0	
36.	- Auszahlungen für Sachanlagen	629.543,92	886.600	424.000	1.634.100	1.115.000	5.000	785
	78510296 Auszahlungen für Bauland	45.280,69	0	4.800	0	0	0	
	78522321 Auszahlungen für Bauten von Kindertagesstätten	0,00	6.000	0	0	0	0	
	78522359 Auszahlungen für Bauten von sonstigen Sportanlagen	54.740,31	0	0	0	0	0	

Nr.	Einzahlungs- und Auszahlungsarten (gemäß § 3 Absatz 1 Satz 1 GemHVO-Doppik)	Ergebnisse des Haushaltsvorjahres	Ansätze des Haushaltsvorjahres einschl. Nachträge	Ansatz des Haushaltsjahres	Planungsdaten des Haushaltsfolgejahres	Planungsdaten des zweiten Haushaltsfolgejahres	Planungsdaten des dritten Haushaltsfolgejahres	Erläuterung Konto- nummer
		2015	2016	2017	2018	2019	2020	
		in €	in €	in €	in €	in €	in €	
		1	2	3	4	5	6	
	78531000 Auszahlungen für den Erwerb von Grundstücken von Infrastrukturvermögen	0,00	2.500	2.500	2.000	2.000	2.000	
	78532000 Auszahlungen für Baumaßnahmen (Herstellungskosten) und Erwerb bei Infrastrukturvermögen	443.815,98	782.400	324.000	1.629.100	1.110.000	0	
	78560000 Auszahlungen für Fahrzeuge, Maschinen und technische Anlagen	10.371,31	0	4.000	0	0	0	
	78560729 Auszahlungen für Maschinen und technische Anlagen / Sonstige	0,00	0	6.000	0	0	0	
	78560733 Auszahlungen für Mess- und Steuerungsanlagen	0,00	3.500	0	0	0	0	
	78561000 Auszahlungen für bewegliche Sachen des Anlagevermögens über einem Werte von 1.000 EUR ohne Umsatzsteuer	0,00	0	61.400	0	0	0	
	78570822 Auszahlungen für Geschäftsausstattung	21.560,91	0	0	0	0	0	
	78570825 Auszahlungen für Schuleinrichtungen	0,00	6.100	0	0	0	0	
	78570829 Auszahlungen für Sonstige Betriebs- und Geschäftsausstattung	249,00	0	3.500	0	0	0	
	78571000 Auszahlungen für bewegliche Sachen des Anlagevermögens oberhalb der Wertgrenze i. H. v. 410,00 Euro	24.992,80	64.900	17.800	3.000	3.000	3.000	
	78572000 Auszahlungen für bewegliche Sachen des Anlagevermögens unterhalb der Wertgrenze i. H. v. 410,00 Euro	28.532,92	21.200	0	0	0	0	
37.	- Auszahlungen für Finanzanlagen	0,00	0	0	0	0	0	786
38.	- Auszahlungen für sonstige Ausleihungen und Kreditgewährungen	0,00	0	0	0	0	0	787
39.	- Auszahlungen für Vorräte	0,00	0	0	0	0	0	788
39a.	- Sonstige Investitionsauszahlungen	0,00	0	0	0	0	0	789
40.	= Summe der Auszahlungen aus Investitionstätigkeit (Summe der Nummern 35 bis 39)	631.581,17	1.055.700	425.000	1.634.100	1.115.000	5.000	
41.	= Saldo aus den Ein- und Auszahlungen aus Investitionstätigkeit (Saldo der Nummern 34 und 40)	5.114,77	-460.300	406.400	-17.900	192.900	389.400	
42.	= Finanzmittelüberschuss / Finanzmittelfehlbetrag (Summe der Nummern 26 und 41)	277.669,26	-457.400	-33.800	202.300	393.600	608.800	
43.	+ Einzahlungen aus der Aufnahme von Krediten für Investitionen und Investitionsförderungsmaßnahmen	0,00	0	0	0	0	0	691 + 692
44.	- Auszahlungen zur Tilgung von Krediten für Investitionen und Investitionsförderungsmaßnahmen	216.000,00	216.000	216.000	216.000	216.000	162.000	791 + 792
	79253000 Tilgung von Krediten für Investitionen vom inländischen Geldmarkt / Laufzeit mehr als 5 Jahre	216.000,00	216.000	216.000	216.000	216.000	162.000	
45.	= Saldo der Ein- und Auszahlungen aus Krediten für Investitionen und Investitionsförderungsmaßnahmen (Saldo der Nummern 43 und 44)	-216.000,00	-216.000	-216.000	-216.000	-216.000	-162.000	
46.	+ Zunahme der Verbindlichkeiten gegenüber dem Amt aus der Aufnahme von Krediten zur Sicherung der Zahlungsfähigkeit	0,00	0	0	0	0	0	
47.	- Abnahme der Verbindlichkeiten gegenüber dem Amt aus der Aufnahme von Krediten zur Sicherung der Zahlungsfähigkeit	0,00	0	0	0	0	0	
48.	= Veränderung der Verbindlichkeiten gegenüber dem Amt aus Krediten zur Sicherung der Zahlungsfähigkeit (Saldo der Nummern 46 und 47)	0,00	0	0	0	0	0	
49.	+ Abnahme der Forderungen gegenüber dem Amt aus dem Zahlungsmittelbestand	26.109,16	673.400	249.800	13.700	0	0	
50.	- Zunahme der Forderungen gegenüber dem Amt aus dem Zahlungsmittelbestand	0,00	0	0	0	177.600	446.800	

Nr.	Einzahlungs- und Auszahlungsarten (gemäß § 3 Absatz 1 Satz 1 GemHVO-Doppik)	Ergebnisse des Haushaltsvorjahres	Ansätze des Haushaltsvorjahres einschl. Nachträge	Ansatz des Haushaltsjahres	Planungsdaten des Haushaltsfolgejahres	Planungsdaten des zweiten Haushaltsfolgejahres	Planungsdaten des dritten Haushaltsfolgejahres	Erläuterung Konto- nummer	
		2015	2016	2017	2018	2019	2020		
		in €	in €	in €	in €	in €	in €		
		1	2	3	4	5	6		
51.	=	Veränderung der Forderungen gegenüber dem Amt aus dem Zahlungsmittelbestand (Saldo der Nummern 49 und 50)	26.109,16	673.400	249.800	13.700	-177.600	-446.800	
52.	=	Saldo aus den Ein- und Auszahlungen aus Finanzierungstätigkeit (Summe der Nummern 45, 48 und 51)	-189.890,84	457.400	33.800	-202.300	-393.600	-608.800	
53.	+	Einzahlungen aus durchlaufenden Geldern und ungeklärten Zahlungsvorgängen	2.260.248,74	0	0	0	0	0	699
		69921701 Einzahlung für Vorschusskonto Handvorschüsse	9.125,00	0	0	0	0	0	
		69921702 Einzahlung für Vorschusskonto Unfallkasse	20.260,79	0	0	0	0	0	
		69923705 Einzahlung für Verwahrkonto 5	29.282,10	0	0	0	0	0	
		69923706 Einzahlung für Verwahrkonto 6	2.760,33	0	0	0	0	0	
		69923707 Einzahlung für Verwahrkonto 7	19.271,75	0	0	0	0	0	
		69923730 Einzahlung für VWK Personal	2.179.548,77	0	0	0	0	0	
54.	-	Auszahlungen aus durchlaufenden Geldern und ungeklärten Zahlungsvorgängen	2.348.027,16	0	0	0	0	0	799
		79921701 Auszahlung für Vorschusskonto Handvorschüsse	9.445,00	0	0	0	0	0	
		79921702 Auszahlung für Vorschusskonto Unfallkasse	20.538,48	0	0	0	0	0	
		79923702 Auszahlung für VWK Sicherheitsleistungen	103.094,00	0	0	0	0	0	
		79923705 Auszahlung für Verwahrkonto 5	29.282,10	0	0	0	0	0	
		79923706 Auszahlung für Verwahrkonto 6	98,52	0	0	0	0	0	
		79923707 Auszahlung für Verwahrkonto 7	19.271,75	0	0	0	0	0	
		79923730 Auszahlung für VWK Personal	2.166.297,31	0	0	0	0	0	
55.	=	Saldo der Ein- und Auszahlungen aus durchlaufenden Geldern und ungeklärten Zahlungsvorgängen (Saldo der Nummern 53 und 54)	-87.778,42	0	0	0	0	0	
56.	=	Kontrollrechnung (Summe der Nummern 42, 52 und 55)	0,00	0	0	0	0	0	
57.		Verbindlichkeiten gegenüber dem Amt aus der Aufnahme von Krediten zur Sicherung der Zahlungsfähigkeit zum 31.12. des Haushaltsvorjahres	0,00	71.319	71.319	71.319	71.319	71.319	
58.		Verbindlichkeiten gegenüber dem Amt aus der Aufnahme von Krediten zur Sicherung der Zahlungsfähigkeit zum 31.12. des Haushaltsjahres (Summe der Nummern 48 und 57)	71.319,57	71.319	71.319	71.319	71.319	71.319	
59.		Forderungen gegenüber dem Amt aus dem Zahlungsmittelbestand zum 31.12. des Haushaltsvorjahres	0,00	0	0	0	0	177.600	
60.		Forderungen gegenüber dem Amt aus dem Zahlungsmittelbestand zum 31.12. des Haushaltsjahres (Saldo der Nummern 59 und 51)	0,00	0	0	0	177.600	624.400	

	Summe aller Teilhaushalte				
		1	3	4	5
		Zentrale Dienste	Ordnung und Soziales	Bau- und Verkehrswesen	Zentrale Finanzleistungen
	in €	in €	in €	in €	in €
	1	2	3	4	5

Übersicht über die Teilergebnishaushalte

Nr.		Ertrags- und Aufwandsarten (gemäß § 4 Absatz 10 i.V.m. § 2 Absatz 1 GemHVO-Doppik)					
1.	+	Steuern und ähnliche Abgaben	2.976.700	0	0	0	2.976.700
2.	+	Zuwendungen, allgemeine Umlagen und sonstige Transfererträge	2.054.900	0	263.800	284.700	1.506.400
3.	+	Erträge der sozialen Sicherung	0	0	0	0	0
4.	+	Öffentlich-rechtliche Leistungsentgelte	701.700	0	631.400	70.300	0
5.	+	Privatrechtliche Leistungsentgelte	109.100	0	600	108.500	0
6.	+	Kostenerstattungen und Kostenumlagen	1.749.000	0	1.747.500	1.500	0
9.	+	Sonstige laufende Erträge	245.300	0	6.200	239.100	0
10.	=	Summe der laufenden Erträge aus Verwaltungstätigkeit (Summe der Nummern 1 bis 9)	7.836.700	0	2.649.500	704.100	4.483.100
11.	-	Personalaufwendungen	2.544.000	103.000	2.121.400	319.600	0
13.	-	Aufwendungen für Sach- und Dienstleistungen	2.312.500	7.100	1.729.200	576.200	0
14.	-	Abschreibungen auf immaterielle Vermögensgegenstände des Anlagevermögens und auf Sachanlagen sowie auf aktivierte Aufwendungen für die Ingangsetzung und Erweiterung der Verwaltung	728.400	0	241.900	486.500	0
16.	-	Zuwendungen, Umlagen und sonstige Transferaufwendungen	2.604.800	0	17.400	0	2.587.400
18.	-	Sonstige laufende Aufwendungen	391.400	31.000	192.000	168.400	0
19.	=	Summe der laufenden Aufwendungen aus Verwaltungstätigkeit (Summe der Nummern 11 bis 18)	8.581.100	141.100	4.301.900	1.550.700	2.587.400
20.	=	Laufendes Ergebnis aus Verwaltungstätigkeit (Saldo der Nummern 10 und 19)	-744.400	-141.100	-1.652.400	-846.600	1.895.700
21.	+	Zinserträge und sonstige Finanzerträge	21.700	0	0	19.700	2.000
22.	-	Zinsaufwendungen und sonstige Finanzaufwendungen	20.300	0	0	0	20.300
23.	=	Finanzergebnis (Saldo der Nummern 21 und 22)	1.400	0	0	19.700	-18.300
24.	=	Ordentliches Ergebnis (Summe der Nummern 20 und 23)	-743.000	-141.100	-1.652.400	-826.900	1.877.400
28.	=	Jahresergebnis (Jahresüberschuss/Jahresfehlbetrag) des Teilhaushaltes vor Verrechnung der internen Leistungsbeziehungen	-743.000	-141.100	-1.652.400	-826.900	1.877.400
32.	=	Jahresergebnis (Jahresüberschuss/Jahresfehlbetrag) des Teilhaushaltes nach Verrechnung der internen Leistungsbeziehungen (Summe der Nummern 28 und 31)	-743.000	-141.100	-1.652.400	-826.900	1.877.400

Übersicht über die Teilfinanzhaushalte

Nr.		Ein- und Auszahlungsarten (gemäß § 4 Absatz 12 GemHVO-Doppik)					
1.		Saldo der laufenden Ein- und Auszahlungen aus Verwaltungstätigkeit	-441.600	-141.100	-1.476.700	-645.600	1.821.800
2.		Saldo der Zins- und der sonstigen Finanzein- und -auszahlungen	1.400	0	0	19.700	-18.300
3.		Saldo der ordentlichen Ein- und Auszahlungen	-440.200	-141.100	-1.476.700	-625.900	1.803.500
5.		Saldo der ordentlichen und außerordentlichen Ein- und Auszahlungen vor Verrechnung der internen Leistungsbeziehungen	-440.200	-141.100	-1.476.700	-625.900	1.803.500

		Summe aller Teilhaushalte					
			1	3	4	5	
			Zentrale Dienste	Ordnung und Soziales	Bau- und Verkehrswesen	Zentrale Finanzleistungen	
		in €	in €	in €	in €	in €	
		1	2	3	4	5	
Übersicht über die Teilfinanzhaushalte							
Nr.	Ein- und Auszahlungsarten (gemäß § 4 Absatz 12 GemHVO-Doppik)						
7.	Saldo der ordentlichen und außerordentlichen Ein- und Auszahlungen nach Verrechnung der internen Leistungsbeziehungen	-440.200	-141.100	-1.476.700	-625.900	1.803.500	
8.	+ Einzahlungen aus Investitionszuwendungen	820.700	0	382.000	55.000	383.700	
9.	+ Einzahlungen aus Beiträgen und ähnlichen Entgelten	0	0	0	0	0	
11.	+ Einzahlungen aus Sachanlagen	0	0	0	0	0	
13.	+ Einzahlungen aus sonstigen Ausleihungen und Kreditgewährungen	10.700	0	0	0	10.700	
15.	= Summe der Einzahlungen aus Investitionstätigkeit	831.400	0	382.000	55.000	394.400	
16.	- Auszahlungen für immaterielle Vermögensgegenstände	-1.000	0	0	-1.000	0	
17.	- Auszahlungen für Sachanlagen	-424.000	0	-245.800	-178.200	0	
21.	= Summe der Auszahlungen aus Investitionstätigkeit	-425.000	0	-245.800	-179.200	0	
22.	= Saldo aus den Ein- und Auszahlungen aus Investitionstätigkeit	406.400	0	136.200	-124.200	394.400	
23.	= Finanzmittelüberschuss / Finanzmittelfehlbetrag des Teilhaushaltes	-33.800	-141.100	-1.340.500	-750.100	2.197.900	

1 Zentrale Dienste

Nr.		Ertrags- und Aufwandsarten (gemäß § 4 Absatz 10 i.V.m. § 2 Absatz 1 GemHVO-Doppik)	Ergebnisse des Haushaltsvorjahres	Ansätze des Haushaltsvorjahres einschl. Nachträge	Ansatz des Haushaltsjahres	Planungsdaten des Haushaltsfolgejahres	Planungsdaten des zweiten Haushaltsfolgejahres	Planungsdaten des dritten Haushaltsfolgejahres
			2015	2016	2017	2018	2019	2020
			in €	in €	in €	in €	in €	in €
			1	2	3	4	5	6
9.	+	Sonstige laufende Erträge 46290000 Sonst. weitere sonst. lfd. Erträge	590,00 590,00	0 0	0 0	0 0	0 0	0 0
10.	=	Summe der laufenden Erträge aus Verwaltungstätigkeit (Summe der Nummern 1 bis 9)	590,00	0	0	0	0	0
11.	-	Personalaufwendungen 50110000 Aufwendungen für Bürgermeister 50130000 Aufwendg. für Rats-/Vertretungs- u. Ausschussmitglieder 50190000 Aufwendg. für sonst. ehrenamtl. Tätige 50221000 Vergütungen für Arbeitnehmer 50222000 Leistungszulagen für Arbeitnehmer 50320000 Beitr. zu Versorgungskassen f. Arbeitnehmer 50420000 Beitr. zur gesetzl. SV für Arbeitnehmer + Unfalluml. AN 50430000 Beiträge zur gesetzl. SV für ehrenamtl. Tätige	57.525,32 24.981,61 21.673,34 9.550,00 0,00 0,00 0,00 0,00 1.320,37	91.000 19.200 33.700 0 28.000 600 1.000 6.500 2.000	103.000 31.800 28.000 0 33.400 0 1.200 7.400 1.200	103.000 31.800 28.000 0 33.400 0 1.200 7.400 1.200	104.000 31.800 28.000 0 34.100 0 1.300 7.600 1.200	104.000 31.800 28.000 0 34.100 0 1.300 7.600 1.200
13.	-	Aufwendungen für Sach- und Dienstleistungen 52370000 Unterhaltg. Betriebs- u. Geschäftsausstattg. 52380000 Geringwertige Geräte, Ausrüstungs- u. sonst. Gebrauchsgegenstände (Anschaffung) 52490000 Sonst. Aufwendg. für Sachleistg. u. Verbrauchsmittel 52490004 Sonst. Aufwendg. für Sachleistg. u. Verbrauchsmittel (Städtepartnerschaften)	2.289,97 0,00 0,00 2.289,97 0,00	3.900 100 100 3.700 0	7.100 0 2.500 3.000 1.600	4.700 0 100 3.000 1.600	4.700 0 100 3.000 1.600	4.700 0 100 3.000 1.600
18.	-	Sonstige laufenden Aufwendungen 56120000 Aufwendg. für Aus- u. Fortbildg., Umschulung 56130000 Aufwendg. für übernommene Reisekosten für Dienstreisen u. Dienstgänge 56190000 Sonstige Personalnebenaufwendungen 56212000 Miete Kopierer/Telefonanlage 56240000 Datenverarbeitung 56250000 Sachverständigen-, Gerichts- u. ä. Aufwendg. 56310000 Büromaterial 56320000 Fachliteratur, Zeitschriften 56330000 Porto und Versandkosten 56340000 Telefon, Datenübertragungskosten, GEMA 56359000 Sonstige öffentliche Bekanntmachungen 56390000 Sonstige Geschäftsaufwendungen 56416000 Vers.beiträge (KSA, Vermögenseigenschaden, Unfallumlage) 56420000 Beiträge zu Wirtschaftsverbänden, Berufsvertretungen u. Vereinen 56430000 Sonstige Beiträge 56920000 Verfügungsmittel 56930000 Repräsentationen 56990000 Sonst. lfd. Aufwendg. der Verwaltungstätigkeit	20.225,85 178,50 1.125,75 0,00 1.346,52 0,00 3.870,28 265,33 36,90 43,66 1.434,37 1.343,05 19,50 3.195,45 5.362,56 0,00 38,94 528,97 1.436,07	27.700 400 1.100 1.400 1.500 0 2.500 300 200 100 1.900 500 200 5.600 5.500 100 500 2.900 3.000	31.000 1.400 1.700 1.800 1.500 700 800 600 600 100 1.700 500 200 3.800 5.500 400 500 2.000 0	26.900 700 1.700 1.800 1.500 700 700 600 400 100 1.700 500 200 3.800 5.500 400 500 2.000 0	26.900 700 1.700 1.800 1.500 700 700 600 400 100 1.700 500 200 3.800 5.500 400 500 2.000 0	26.900 700 1.700 1.800 1.500 700 700 600 400 100 1.700 500 200 3.800 5.500 400 500 2.000 0
19.	=	Summe der laufenden Aufwendungen aus Verwaltungstätigkeit (Summe der Nummern 11 bis 18)	80.041,14	122.600	141.100	134.600	135.600	135.600
20.	=	Laufendes Ergebnis aus Verwaltungstätigkeit (Saldo der Nummern 10 und 19)	-79.451,14	-122.600	-141.100	-134.600	-135.600	-135.600
24.	=	Ordentliches Ergebnis (Summe der Nummern 20 und 23)	-79.451,14	-122.600	-141.100	-134.600	-135.600	-135.600

1 Zentrale Dienste

Nr.		Ertrags- und Aufwandsarten (gemäß § 4 Absatz 10 i.V.m. § 2 Absatz 1 GemHVO-Doppik)	Ergebnisse des Haushalts- vorvorjahres	Ansätze des Haushalts- vorjahres einschl. Nachträge	Ansatz des Haushalts- jahres	Planungs- daten des Haushalts- folgejahres	Planungs- daten des zweiten Haushalts- folgejahres	Planungs- daten des dritten Haushalts- folgejahres
			2015	2016	2017	2018	2019	2020
			in €	in €	in €	in €	in €	in €
			1	2	3	4	5	6
28.	=	Jahresergebnis (Jahresüberschuss/Jahresfehlbetrag) des Teilhaushaltes vor Verrechnung der internen Leistungsbeziehungen	-79.451,14	-122.600	-141.100	-134.600	-135.600	-135.600
32.	=	Jahresergebnis (Jahresüberschuss/Jahresfehlbetrag) des Teilhaushaltes nach Verrechnung der internen Leistungsbeziehungen (Summe der Nummern 28 und 31)	-79.451,14	-122.600	-141.100	-134.600	-135.600	-135.600

1 Zentrale Dienste

Nr.	Ein- und Auszahlungsarten (gem. § 4 Absatz 12 GemHVO-Doppik)	Ergebnisse des Haushaltsvorjahres	Ansätze des Haushaltsvorjahres einschl. Nachträge	Ansatz des Haushaltsjahres	Planungsdaten des Haushaltsfolgejahres	Planungsdaten des zweiten Haushaltsfolgejahres	Planungsdaten des dritten Haushaltsfolgejahres
		2015	2016	2017	2018	2019	2020
		in €	in €	in €	in €	in €	in €
		1	2	3	4	5	6
1.	Saldo der laufenden Ein- und Auszahlungen aus Verwaltungstätigkeit	-86.472,09	-122.600	-141.100	-134.600	-135.600	-135.600
3.	Saldo der ordentlichen Ein- und Auszahlungen	-86.472,09	-122.600	-141.100	-134.600	-135.600	-135.600
5.	Saldo der ordentlichen und außerordentlichen Ein- und Auszahlungen vor Verrechnung der internen Leistungsbeziehungen	-86.472,09	-122.600	-141.100	-134.600	-135.600	-135.600
7.	Saldo der ordentlichen und außerordentlichen Ein- und Auszahlungen nach Verrechnung der internen Leistungsbeziehungen	-86.472,09	-122.600	-141.100	-134.600	-135.600	-135.600
17.	- Auszahlungen für Sachanlagen	0,00	-2.000	0	0	0	0
	78571000 Auszahlungen für bewegliche Sachen des Anlagevermögens oberhalb der Wertgrenze i. H. v. 410,00 Euro	0,00	-1.000	0	0	0	0
	78572000 Auszahlungen für bewegliche Sachen des Anlagevermögens unterhalb der Wertgrenze i. H. v. 410,00 Euro	0,00	-1.000	0	0	0	0
21.	= Summe der Auszahlungen aus Investitionstätigkeit	0,00	-2.000	0	0	0	0
22.	= Saldo aus den Ein- und Auszahlungen aus Investitionstätigkeit	0,00	-2.000	0	0	0	0
23.	= Finanzmittelüberschuss / Finanzmittelfehlbetrag des Teilhaushaltes	-86.472,09	-124.600	-141.100	-134.600	-135.600	-135.600

785

3 Ordnung und Soziales

Nr.		Ertrags- und Aufwandsarten (gemäß § 4 Absatz 10 i.V.m. § 2 Absatz 1 GemHVO-Doppik)	Ergebnisse des Haushaltsvorvorjahres	Ansätze des Haushaltsvorjahres einschl. Nachträge	Ansatz des Haushaltsjahres	Planungsdaten des Haushaltsfolgejahres	Planungsdaten des zweiten Haushaltsfolgejahres	Planungsdaten des dritten Haushaltsfolgejahres
			2015	2016	2017	2018	2019	2020
			in €	in €	in €	in €	in €	in €
			1	2	3	4	5	6
2.	+	Zuwendungen, allgemeine Umlagen und sonstige Transfererträge	118.324,75	209.100	263.800	247.400	303.800	222.500
		41440000 Zuweisungen und Zuschüsse für laufende Zwecke von der EU	0,00	0	0	0	81.200	0
		41441000 Zuw. u. Zuschüsse für lfd. Zwecke vom Bund (z. B. für Katastrophenschutz)	652,00	700	15.000	0	0	0
		41442000 Zuw. u. Zuschüsse für lfd. vom Land	16.500,00	47.000	22.100	21.400	0	0
		41442001 Zuw. u. Zuschüsse vom Land für Kriegsgräber	1.470,00	1.400	1.600	1.600	1.600	1.600
		41442300 Zuw. u. Zuschüsse für lfd. Zwecke vom Land (Fach- u. Praxisbetreuung)	3.402,20	6.700	3.300	3.300	3.300	3.300
		41442500 Zuw. u. Zuschüsse für lfd. Zwecke vom Land (Fachkraft-Kind Relation)	68.196,03	68.100	109.200	109.200	109.200	109.200
		41442600 Zuw. u. Zuschüsse für lfd. Zwecke vom Land (mittelbare pädagogische Arbeit)	25.573,52	25.500	27.800	27.800	27.800	27.800
		41442800 Zuw. u. Zuschüsse für lfd. Zwecke vom Land (Fort- u. Weiterentwicklung der Fachkräfte)	2.356,00	2.300	2.300	2.300	2.300	2.300
		41443000 Zuweisungen und Zuschüsse für laufende Zwecke von Gemeinden und Gemeindeverbänden	175,00	0	2.200	2.200	0	0
		41510000 Erträge aus der Auflösung von Sonderposten aus Zuwendungen	0,00	57.400	80.300	79.600	78.400	78.300
3.	+	Erträge der sozialen Sicherung	4.264,32	4.500	0	0	0	0
		42711000 Zuweisungen und Zuschüsse für laufende Zwecke im Bereich der sozialen Sicherung der überörtlichen Träger des Landes	4.264,32	4.500	0	0	0	0
4.	+	Öffentlich-rechtliche Leistungsentgelte	575.540,58	604.200	631.400	811.700	830.400	830.200
		43190000 Sonst. Verwaltungsgebühren einschl. Erstattg. von Auslagen	25,90	0	0	0	0	0
		43210000 Kindertagesstättengebühren (öffentl.-rechtl.)	506.587,93	511.900	544.700	725.000	743.700	743.500
		43224000 Entgelte für das Bestattungswesen	21.685,00	22.000	17.400	17.400	17.400	17.400
		43250000 Laufende Grabnutzungsentgelte (Öffentlich-rechtlich)	5.761,09	5.000	15.000	15.000	15.000	15.000
		43290000 Sonst. Benutzungsgebühren	25.168,66	39.100	37.700	37.700	37.700	37.700
		43294000 Benutzungsgeb., Beiträge u. ä. Entgelte, Kostenerstattg. (Lernmitteleinnahmen)	15.885,00	16.200	16.600	16.600	16.600	16.600
		43295000 Benutzungsgebühren, Beiträge und ähnliche Entgelte, Kostenerstattungen (Feriengestaltung)	427,00	0	0	0	0	0
		43900000 Erträge aus der Auflösung von Rechnungsabgrenzungsposten für Grabnutzungsentgelte (öffentlich-rechtlich)	0,00	10.000	0	0	0	0
5.	+	Privatrechtliche Leistungsentgelte	706,19	600	600	600	600	600
		44110000 Mieten und Pachten, Erbbauzinsen	706,19	600	600	600	600	600
6.	+	Kostenerstattungen und Kostenumlagen	1.246.630,95	1.324.500	1.747.500	1.883.600	1.926.400	1.896.800
		44241000 Kostenerstattungen und Kostenumlagen vom Bund	12.289,40	1.700	0	0	0	0
		44242000 Kostenerstattungen und Kostenumlagen vom Land	384.306,34	449.500	461.800	461.800	461.800	461.800
		44243000 Kostenerstattg. u. Kostenuml. von Gemeinden u. Gemeindeverbänden (z. B. Schullasten + Kita-Kostenbeteilig. von Fremdgemeinden)	730.303,64	739.100	1.150.300	1.286.400	1.329.200	1.299.600
		44243001 Kostenerstattg. u. Kostenuml. vom Kreis	110.945,74	129.400	132.900	132.900	132.900	132.900
		44251000 Kostenerstattungen und Kostenumlagen von privaten Unternehmen	4.256,97	2.700	1.500	1.500	1.500	1.500

3 Ordnung und Soziales

Nr.	Ertrags- und Aufwandsarten (gemäß § 4 Absatz 10 i.V.m. § 2 Absatz 1 GemHVO-Doppik)	Ergebnisse des Haushaltsvorvorjahres	Ansätze des Haushaltsvorjahres einschl. Nachträge	Ansatz des Haushaltsjahres	Planungsdaten des Haushaltsfolgejahres	Planungsdaten des zweiten Haushaltsfolgejahres	Planungsdaten des dritten Haushaltsfolgejahres	
		2015	2016	2017	2018	2019	2020	
		in €	in €	in €	in €	in €	in €	
		1	2	3	4	5	6	
	44259000 Kostenerstattg. u. Kostenuml. vom sonst. priv. Bereich	3.165,71	2.100	1.000	1.000	1.000	1.000	
	44290000 Kostenerstattg. u. Kostenuml. von Sonst. (z. B. Schadensfälle)	1.363,15	0	0	0	0	0	
9.	+	Sonstige laufende Erträge	10.419,32	1.100	6.200	6.200	6.200	6.200
		46200000 Weitere sonstige laufende Erträge	4.115,00	0	0	0	0	0
		46290000 Sonst. weitere sonst. lfd. Erträge	4.403,12	1.100	6.100	6.100	6.100	6.100
		46290002 Erträge aus Verkauf Chronik u. Souvenirartikeln	156,20	0	100	100	100	100
		46290004 Sonst. weitere sonst. lfd. Erträge -> Spenden OT Wessen	1.745,00	0	0	0	0	0
10.	=	Summe der laufenden Erträge aus Verwaltungstätigkeit (Summe der Nummern 1 bis 9)	1.955.886,11	2.144.000	2.649.500	2.949.500	3.067.400	2.956.300
11.	-	Personalaufwendungen	1.863.101,66	1.978.500	2.121.400	2.121.400	2.163.800	2.163.800
		50190000 Aufwendg. für sonst. ehrenamtl. Tätige	12.925,00	15.000	13.900	13.900	13.900	13.900
		50221000 Vergütungen für Arbeitnehmer	1.491.865,52	1.535.800	1.678.500	1.678.500	1.712.200	1.712.200
		50222000 Leistungszulagen für Arbeitnehmer	0,00	31.500	0	0	0	0
		50320000 Beitr. zu Versorgungskassen f. Arbeitnehmer	51.419,07	51.700	57.900	57.900	59.300	59.300
		50420000 Beitr. zur gesetzl. SV für Arbeitnehmer + Unfalluml. AN	306.580,83	338.400	370.800	370.800	378.100	378.100
		50629000 Sonstige Personalnebenaufwendungen für Arbeitnehmer	0,00	1.800	0	0	0	0
		50900000 Pauschalierte Lohnsteuer (auch Zahlungen über Knappschaft)	311,24	4.300	300	300	300	300
13.	-	Aufwendungen für Sach- und Dienstleistungen	1.107.465,08	1.285.800	1.729.200	1.686.800	1.780.600	1.655.500
		52210000 Aufwendungen für Abfall	8.969,00	8.800	9.100	9.100	9.100	9.100
		52220000 Aufwendungen für Abwasser/Wasser	19.112,16	19.300	21.400	21.400	21.400	21.400
		52220001 Aufwendungen für Abwasser/Wasser Friedhofsgelände	0,00	800	600	600	600	600
		52240000 Aufwendungen für Gas	45.047,77	63.500	57.000	57.000	57.000	57.000
		52250000 Aufwendungen für Heizöl	12.737,08	33.500	27.000	27.000	27.000	27.000
		52260000 Aufwendungen für Strom	47.259,25	55.100	53.400	53.400	53.400	53.400
		52262000 Strom für Heizung	6.288,42	9.200	7.000	7.000	7.000	7.000
		52290000 Sonstige Bewirtschaftungskosten	0,00	1.000	600	600	600	600
		52310000 Unterhaltg. Grundst., Außenanl., Gebäude u. Gebäudeeinrichtg.	67.032,75	109.200	127.200	82.500	82.500	82.500
		52310001 Grundstücksunterhaltung	0,00	4.200	10.000	0	0	0
		52310002 Unterhaltung Gebäude und Gebäudeeinrichtungen (hochwertige Einzelmaßnahmen im Hochbaubereich, welche nach doppischen Gesichtspunkten keine Investitionen darstellen)	29.997,23	57.700	39.500	0	108.300	0
		52310004 Unterhaltung Außenanlagen/Betriebsvorrichtungen	1.809,12	24.200	2.600	2.600	2.600	2.600
		52323000 Bewirtschaftung der Gebäude einschließlich der Bestandteile, die dem Gebäude zuzurechnen sind	171.431,73	162.600	188.600	188.200	188.200	188.200
		52338200 Verkehrsleiteneinrichtungen (Umleitungen, Sonderbeschilderung)	2.647,56	2.000	2.500	2.500	2.500	2.500
		52351000 Wartungs- und Instandsetzungskosten Kfz	6.944,39	13.400	10.300	10.300	10.300	10.300
		52352000 Betriebs- und Schmierstoffe Kfz	4.972,38	6.900	4.600	4.600	4.600	4.600
		52360000 Unterhaltg. Maschinen u. techn. Anlagen	1.345,90	1.900	8.400	2.000	2.000	2.000
		52370000 Unterhaltg. Betriebs- u. Geschäftsausstattg.	11.974,79	16.400	13.100	12.600	12.600	12.600

3 Ordnung und Soziales

Nr.	Ertrags- und Aufwandsarten (gemäß § 4 Absatz 10 i.V.m. § 2 Absatz 1 GemHVO-Doppik)	Ergebnisse des Haushaltsvorjahres	Ansätze des Haushaltsvorjahres einschl. Nachträge	Ansatz des Haushaltsjahres	Planungsdaten des Haushaltsfolgejahres	Planungsdaten des zweiten Haushaltsfolgejahres	Planungsdaten des dritten Haushaltsfolgejahres
		2015	2016	2017	2018	2019	2020
		in €	in €	in €	in €	in €	in €
		1	2	3	4	5	6
	52380000 Geringwertige Geräte, Ausrüstungs- u. sonst. Gebrauchsgegenstände (Anschaffung)	7.501,97	11.700	60.000	21.100	16.600	16.600
	52421000 Essenversorgung	1.845,34	2.700	2.300	2.300	2.300	2.300
	52422000 Getränkeversorgung	5.927,30	6.300	6.900	6.900	6.900	6.900
	52450000 Lehr- und Unterrichtsmittel (Landkarten, Filme, Zeichnungen, physikalische und chemische Stoffe)	9.800,68	10.000	13.600	13.600	13.600	13.600
	52461000 Lernmittel Schulverbrauch	15.622,00	20.000	20.000	20.000	20.000	20.000
	52462000 Lernmittel entsprechend Elternbeitrag	15.436,91	17.100	18.700	18.700	18.700	18.700
	52462001 Lernmittel	0,00	0	1.100	1.100	1.100	1.100
	52470000 Erwerb von Kunstsammlg., wissenschaftl. Sammlg., Bibliotheken u. sonst. Sammlg. (bis 60 €)	3.664,93	1.800	1.500	1.500	1.500	1.500
	52480000 Sonst. bezogene Leistungen (auch Spirtsätten-/Schwimmbadfahrten)	11.436,72	18.800	19.300	19.300	19.300	19.300
	52490000 Sonst. Aufwendg. für Sachleistg. u. Verbrauchsmittel	15.883,91	13.100	5.400	5.400	5.400	5.400
	52490001 Sonst. Aufwendg. für Sachleistg. (Stadtfest)	729,84	800	11.000	11.000	11.000	11.000
	52490002 Sonst. Aufwendg. für Sachleistg. (Adventssingen)	0,00	0	600	600	600	600
	52490003 Sonst. Aufwendg. für Sachleistg. (Senioren)	0,00	0	3.000	3.000	3.000	3.000
	52490004 Sonst. Aufwendg. für Sachleistg. u. Verbrauchsmittel (Städtepartnerschaften)	0,00	0	1.000	0	0	0
	52490010 Sonst. Aufwendg. für Sachleistg. u. Verbrauchsmittel OT Wessin	1.910,71	1.000	1.600	1.600	1.600	1.600
	52491000 Spiel- und Beschäftigung	8.027,05	8.900	8.600	8.600	8.600	8.600
	52492000 Ausgaben für Vorschule (Kita) bzw. Ferienveranstaltg. (Hort)	0,00	200	0	0	0	0
	52543000 Kostenerstattg. an Gemeinden u. Gemeindeverbände	389.114,91	400.300	419.700	545.300	545.300	545.300
	52543001 Kostenerstattg. an Gemeinden u. Gemeindeverbände (eigene)	0,00	0	349.000	323.400	337.200	320.400
	52551000 Kostenerstattg. an priv. Unternehmen	132.376,89	139.100	129.400	128.400	128.400	128.400
	52559000 Kostenerstattungen an den sonstigen privaten Bereich	45.303,96	37.300	41.500	41.500	41.500	41.500
	52920000 Sonst. Aufwendg. für Dienstleistungen	5.302,47	5.000	32.100	32.100	8.300	8.300
	52921000 Reinigung	9,96	2.000	0	0	0	0
14.	- Abschreibungen auf immaterielle Vermögensgegenstände des Anlagevermögens und auf Sachanlagen sowie auf aktivierte Aufwendungen für die Inangangsetzung und Erweiterung der Verwaltung	0,00	204.500	241.900	231.900	222.100	217.900
	53302200 Abschreibungen auf Ausstattung von unbebauten Grundstücken	0,00	1.000	1.000	1.000	1.000	1.000
	53420000 Abschreibungen auf bebaute Grundstücke und grundstücksgleiche Rechte mit sozialen Einrichtungen	0,00	39.000	42.500	42.500	42.400	42.400
	53430000 Abschreibungen auf bebaute Grundstücke und grundstücksgleiche Rechte mit Schulgebäuden und Schulturnhallen	0,00	60.500	56.400	56.000	55.500	55.000
	53450000 Abschreibungen auf bebaute Grundstücke und grundstücksgleiche Rechte mit Sportanlagen	0,00	50.100	53.700	53.500	53.500	53.500
	53490000 Abschreibungen auf bebaute Grundstücke und grundstücksgleiche Rechte mit sonstigen Gebäuden	0,00	23.700	21.200	21.200	21.700	21.700
	53580000 Abschreibungen auf Straßen, Wege, Plätze und Verkehrslenkungsanlagen	0,00	600	600	600	600	600

3 Ordnung und Soziales

Nr.	Ertrags- und Aufwandsarten (gemäß § 4 Absatz 10 i.V.m. § 2 Absatz 1 GemHVO-Doppik)	Ergebnisse des Haushaltsvorjahres	Ansätze des Haushaltsvorjahres einschl. Nachträge	Ansatz des Haushaltsjahres	Planungsdaten des Haushaltsfolgejahres	Planungsdaten des zweiten Haushaltsfolgejahres	Planungsdaten des dritten Haushaltsfolgejahres
		2015	2016	2017	2018	2019	2020
		in €	in €	in €	in €	in €	in €
		1	2	3	4	5	6
	53720000 Abschreibungen auf Kulturdenkmäler	0,00	0	100	100	100	100
	53730000 Abschreibungen auf Denkmalzonen	0,00	600	600	600	600	600
	53810000 Abschreibungen auf Fahrzeuge	0,00	6.700	36.200	31.500	27.400	26.400
	53820000 Abschreibungen auf Maschinen und technische Anlagen	0,00	900	0	0	900	900
	53830000 Abschreibungen auf Betriebsvorrichtungen	0,00	3.200	2.800	2.200	1.500	1.300
	53850000 Abschreibungen auf Betriebs- und Geschäftsausstattung	0,00	18.200	26.000	21.900	16.100	13.600
	53851000 Abschreibungen auf Betriebsvorrichtungen der Betriebs- und Geschäftsausstattung	0,00	0	800	800	800	800
16.	- Zuwendungen, Umlagen und sonstige Transferaufwendungen	17.330,28	24.200	17.400	17.400	17.400	17.400
	54149000 Zuw. u. Zuschüsse für lfd. Zwecke an sonst. öffentl. Bereich	0,00	4.000	0	0	0	0
	54151000 Zuw. u. Zuschüsse für lfd. Zwecke an priv. Unternehmen	7.330,28	6.000	2.800	2.800	2.800	2.800
	54159000 Zuw. u. Zuschüsse für lfd. Zwecke an sonst. priv. Bereich	10.000,00	13.200	12.600	12.600	12.600	12.600
	54190000 Zuw. u. Zuschüsse für lfd. Zwecke an Sonstige	0,00	1.000	2.000	2.000	2.000	2.000
18.	- Sonstige laufenden Aufwendungen	149.888,62	219.000	192.000	175.600	175.400	175.400
	56120000 Aufwendg. für Aus- u. Fortbildg., Umschulung	9.177,07	20.500	14.200	9.700	9.700	9.700
	56130000 Aufwendg. für übernommene Reisekosten für Dienstreisen u. Dienstgänge	3.047,50	3.000	3.800	3.800	3.800	3.800
	56140000 Aufwendungen für allgemeine Betreuung der Bediensteten	2.583,10	3.800	2.900	2.900	2.900	2.900
	56150000 Aufwendg. für Dienst- u. Schutzkl., pers. Ausrüstungsgegenst.	6.436,71	41.900	13.300	10.300	10.300	10.300
	56190000 Sonstige Personalnebenaufwendungen	0,00	800	3.600	3.600	3.600	3.600
	56210000 Mieten, Pachten und Erbbauzinsen	766,25	600	600	600	600	600
	56212000 Miete Kopierer/Telefonanlage	9.036,98	9.700	8.000	8.000	8.000	8.000
	56240000 Datenverarbeitung	3.621,85	4.800	6.200	4.800	4.800	4.800
	56250000 Sachverständigen-, Gerichts- u. ä. Aufwendg.	12.091,96	10.700	7.200	7.200	7.200	7.200
	56250002 Sachverständigen-, Gerichts- u. ä. Aufwendg. (Wirtschaftlichkeitsprüfung Kita)	0,00	0	5.000	0	0	0
	56290000 Sonst. Aufwendg. für Inanspruchnahme von Rechten u. Diensten	0,00	0	1.000	1.000	1.000	1.000
	56310000 Büromaterial	3.918,23	6.100	6.100	6.100	5.600	5.600
	56320000 Fachliteratur, Zeitschriften	1.160,85	1.800	2.100	2.100	2.100	2.100
	56330000 Porto und Versandkosten	778,57	1.100	1.200	1.200	1.200	1.200
	56340000 Telefon, Datenübertragungskosten, GEMA	7.600,90	9.100	8.900	8.400	8.700	8.700
	56361000 Öffentlichkeitsarbeit (Internetseite)	214,20	200	200	200	200	200
	56390000 Sonstige Geschäftsaufwendungen	236,10	5.800	3.700	1.700	1.700	1.700
	56411000 Gebäudeversicherungen	8.052,86	8.500	9.100	9.100	9.100	9.100
	56412000 Kfz-Versicherungen	4.191,05	4.900	4.600	4.600	4.600	4.600
	56414000 Unfallversicherungen	58.318,37	58.500	63.500	63.500	63.500	63.500
	56416000 Vers.beiträge (KSA, Vermögenseigenschaden, Unfallumlage)	9.395,67	10.900	10.600	10.600	10.600	10.600
	56417000 Inventarversicherung	2.311,50	2.800	3.000	3.000	3.000	3.000
	56419000 Sonst. Versicherungen (z. B. Schlüsselverlust-, Elektronik-, Glasversicherung)	3.653,53	4.100	4.000	4.000	4.000	4.000

3 Ordnung und Soziales

Nr.	Ertrags- und Aufwandsarten (gemäß § 4 Absatz 10 i.V.m. § 2 Absatz 1 GemHVO-Doppik)	Ergebnisse des Haushaltsvorvorjahres	Ansätze des Haushaltsvorjahres einschl. Nachträge	Ansatz des Haushaltsjahres	Planungsdaten des Haushaltsfolgejahres	Planungsdaten des zweiten Haushaltsfolgejahres	Planungsdaten des dritten Haushaltsfolgejahres
		2015	2016	2017	2018	2019	2020
		in €	in €	in €	in €	in €	in €
		1	2	3	4	5	6
	56420000 Beiträge zu Wirtschaftsverbänden, Berufsvertretungen u. Vereinen	999,12	1.500	1.600	1.600	1.600	1.600
	56430000 Sonstige Beiträge	241,13	400	400	400	400	400
	56820000 Kraftfahrzeugsteuer	87,00	300	200	200	200	200
	56990000 Sonst. lfd. Aufwendg. der Verwaltungstätigkeit	1.968,12	7.200	7.000	7.000	7.000	7.000
19.	= Summe der laufenden Aufwendungen aus Verwaltungstätigkeit (Summe der Nummern 11 bis 18)	3.137.785,64	3.712.000	4.301.900	4.233.100	4.359.300	4.230.000
20.	= Laufendes Ergebnis aus Verwaltungstätigkeit (Saldo der Nummern 10 und 19)	-1.181.899,53	-1.568.000	-1.652.400	-1.283.600	-1.291.900	-1.273.700
24.	= Ordentliches Ergebnis (Summe der Nummern 20 und 23)	-1.181.899,53	-1.568.000	-1.652.400	-1.283.600	-1.291.900	-1.273.700
28.	= Jahresergebnis (Jahresüberschuss/Jahresfehlbetrag) des Teilhaushaltes vor Verrechnung der internen Leistungsbeziehungen	-1.181.899,53	-1.568.000	-1.652.400	-1.283.600	-1.291.900	-1.273.700
32.	= Jahresergebnis (Jahresüberschuss/Jahresfehlbetrag) des Teilhaushaltes nach Verrechnung der internen Leistungsbeziehungen (Summe der Nummern 28 und 31)	-1.181.899,53	-1.568.000	-1.652.400	-1.283.600	-1.291.900	-1.273.700

3 Ordnung und Soziales

Nr.	Ein- und Auszahlungsarten (gem. § 4 Absatz 12 GemHVO-Doppik)	Ergebnisse des Haushaltsvorjahres	Ansätze des Haushaltsvorjahres einschl. Nachträge	Ansatz des Haushaltsjahres	Planungsdaten des Haushaltsfolgejahres	Planungsdaten des zweiten Haushaltsfolgejahres	Planungsdaten des dritten Haushaltsfolgejahres	
		2015	2016	2017	2018	2019	2020	
		in €	in €	in €	in €	in €	in €	
		1	2	3	4	5	6	
1.	Saldo der laufenden Ein- und Auszahlungen aus Verwaltungstätigkeit	-1.117.955,52	-1.435.000	-1.476.700	-1.111.200	-1.128.200	-1.114.100	
3.	Saldo der ordentlichen Ein- und Auszahlungen	-1.117.955,52	-1.435.000	-1.476.700	-1.111.200	-1.128.200	-1.114.100	
5.	Saldo der ordentlichen und außerordentlichen Ein- und Auszahlungen vor Verrechnung der internen Leistungsbeziehungen	-1.117.955,52	-1.435.000	-1.476.700	-1.111.200	-1.128.200	-1.114.100	
7.	Saldo der ordentlichen und außerordentlichen Ein- und Auszahlungen nach Verrechnung der internen Leistungsbeziehungen	-1.117.955,52	-1.435.000	-1.476.700	-1.111.200	-1.128.200	-1.114.100	
8.	+ Einzahlungen aus Investitionszuwendungen	88.234,78	0	382.000	1.221.800	913.500	0	681
	68142000 Investitionszuwendungen vom Land	87.846,28	0	122.000	0	0	0	
	68143000 Investitionszuwendungen von Gemeinden und Gemeindeverbänden	0,00	0	122.000	0	0	0	
	68159000 Investitionszuwendungen vom sonstigen privaten Bereich	388,50	0	0	0	0	0	
	68170000 Anzahlungen auf Sonderposten zum Anlagevermögen	0,00	0	138.000	1.221.800	913.500	0	
15.	= Summe der Einzahlungen aus Investitionstätigkeit	88.234,78	0	382.000	1.221.800	913.500	0	
17.	- Auszahlungen für Sachanlagen	-274.805,53	-248.800	-245.800	-1.630.600	-1.111.500	-1.500	785
	78522321 Auszahlungen für Bauten von Kindertagesstätten	0,00	-6.000	0	0	0	0	
	78532000 Auszahlungen für Baumaßnahmen (Herstellungskosten) und Erwerb bei Infrastrukturvermögen	-207.971,35	-160.000	-208.000	-1.629.100	-1.110.000	0	
	78560000 Auszahlungen für Fahrzeuge, Maschinen und technische Anlagen	-1.213,31	0	-4.000	0	0	0	
	78560729 Auszahlungen für Maschinen und technische Anlagen / Sonstige	0,00	0	-6.000	0	0	0	
	78561000 Auszahlungen für bewegliche Sachen des Anlagevermögens über einem Werte von 1.000 EUR ohne Umsatzsteuer	0,00	0	-8.000	0	0	0	
	78570822 Auszahlungen für Geschäftsausstattung	-21.560,91	0	0	0	0	0	
	78570825 Auszahlungen für Schuleinrichtungen	0,00	-6.100	0	0	0	0	
	78570829 Auszahlungen für Sonstige Betriebs- und Geschäftsausstattung	-249,00	0	-3.500	0	0	0	
	78571000 Auszahlungen für bewegliche Sachen des Anlagevermögens oberhalb der Wertgrenze i. H. v. 410,00 Euro	-17.628,55	-57.500	-16.300	-1.500	-1.500	-1.500	
	78572000 Auszahlungen für bewegliche Sachen des Anlagevermögens unterhalb der Wertgrenze i. H. v. 410,00 Euro	-26.182,41	-19.200	0	0	0	0	
21.	= Summe der Auszahlungen aus Investitionstätigkeit	-274.805,53	-248.800	-245.800	-1.630.600	-1.111.500	-1.500	
22.	= Saldo aus den Ein- und Auszahlungen aus Investitionstätigkeit	-186.570,75	-248.800	136.200	-408.800	-198.000	-1.500	
23.	= Finanzmittelüberschuss / Finanzmittelfehlbetrag des Teilhaushaltes	-1.304.526,27	-1.683.800	-1.340.500	-1.520.000	-1.326.200	-1.115.600	

4 Bau- und Verkehrswesen

Nr.	Ertrags- und Aufwandsarten (gemäß § 4 Absatz 10 i.V.m. § 2 Absatz 1 GemHVO-Doppik)	Ergebnisse des Haushaltsvorjahres	Ansätze des Haushaltsvorjahres einschl. Nachträge	Ansatz des Haushaltsjahres	Planungsdaten des Haushaltsfolgejahres	Planungsdaten des zweiten Haushaltsfolgejahres	Planungsdaten des dritten Haushaltsfolgejahres	
		2015	2016	2017	2018	2019	2020	
		in €	in €	in €	in €	in €	in €	
		1	2	3	4	5	6	
2.	+	Zuwendungen, allgemeine Umlagen und sonstige Transfererträge	50.786,06	289.900	284.700	266.500	265.300	264.000
		41442000 <i>Zuw.u. Zuschüsse für lfd.vom Land</i>	50.516,06	11.800	17.000	0	0	0
		41442003 <i>Zuw. v. Land f. Erstattg. Aufwandsentschädig. Flurneuordnungsverfahren</i>	270,00	200	0	0	0	0
		41510000 <i>Erträge aus der Auflösung von Sonderposten aus Zuwendungen</i>	0,00	277.900	267.700	266.500	265.300	264.000
4.	+	Öffentlich-rechtliche Leistungsentgelte	63.537,46	71.500	70.300	70.300	70.300	70.200
		43221000 <i>Entgelte für Abwasserbeseitig. u. Abwasserabg.</i>	393,80	300	300	300	300	300
		43225000 <i>Entgelte für die Sondernutzung von Straßen</i>	954,50	1.000	1.000	1.000	1.000	1.000
		43228000 <i>Parkgebühren (vom Krankenhaus)</i>	1.840,56	1.800	1.800	1.800	1.800	1.800
		43229000 <i>Sonstige Entgelte (Gebühren WaBo)</i>	44.600,17	44.600	44.500	44.500	44.500	44.500
		43270000 <i>Zahlung. Duales System Deutschlands für komm. Leistg. (Sauberhaltg. IGLU-Stellplätze)</i>	3.883,76	8.400	8.400	8.400	8.400	8.400
		43290000 <i>Sonst. Benutzungsgebühren</i>	11.864,67	12.300	11.000	11.000	11.000	11.000
		43759010 <i>Erträge aus der Auflösung von Sonderposten aus Beiträgen und ähnlichen Entgelten vom sonstigen privaten Bereich / aus öffentlich-rechtlichen Entgelten</i>	0,00	3.100	3.300	3.300	3.300	3.200
5.	+	Privatrechtliche Leistungsentgelte	105.556,91	106.800	108.500	108.500	108.500	108.500
		44110000 <i>Mieten und Pachten, Erbbauzinsen</i>	105.556,91	106.800	108.500	108.500	108.500	108.500
6.	+	Kostenerstattungen und Kostenumlagen	6.090,06	3.500	1.500	1.500	1.500	1.500
		44243000 <i>Kostenerstattg. u. Kostenuml. von Gemeinden u. Gemeindeverbänden (z. B. Schullasten + Kita-Kostenbeteilig. von Fremdgemeinden)</i>	0,00	2.000	0	0	0	0
		44244000 <i>Kostenerstattungen und Kostenumlagen von Zweckverbänden</i>	1.402,88	0	0	0	0	0
		44251000 <i>Kostenerstattungen und Kostenumlagen von privaten Unternehmen</i>	3.089,96	1.500	1.500	1.500	1.500	1.500
		44290000 <i>Kostenerstattg. u. Kostenuml. von Sonst. (z. B. Schadensfälle)</i>	1.597,22	0	0	0	0	0
9.	+	Sonstige laufende Erträge	266.428,57	262.600	239.100	239.100	239.100	239.100
		46113001 <i>Erträge aus der Veräußerung von beweglichen Vermögensgegenständen oberhalb der Wertgrenze i. H. v. 410 Euro außerhalb ANBU</i>	300,00	0	0	0	0	0
		46251000 <i>Konzessionsabgaben WEMAG AG</i>	123.192,25	121.800	118.000	118.000	118.000	118.000
		46252000 <i>Konzessionsabgaben E.ON Hanse</i>	17.911,94	19.300	17.900	17.900	17.900	17.900
		46253000 <i>Konzessionsabgaben Zweckverband (Wasser)</i>	28.397,03	28.500	28.400	28.400	28.400	28.400
		46270000 <i>Versicherungserstattungen</i>	1.507,02	0	0	0	0	0
		46290000 <i>Sonst. weitere sonst. lfd. Erträge</i>	881,79	0	0	0	0	0
		46290001 <i>Erträge aus Holzverkauf</i>	93.238,54	93.000	74.800	74.800	74.800	74.800
		46290005 <i>Sonst. weitere sonst. lfd. Erträge</i>	1.000,00	0	0	0	0	0
10.	=	Summe der laufenden Erträge aus Verwaltungstätigkeit (Summe der Nummern 1 bis 9)	492.399,06	734.300	704.100	685.900	684.700	683.300
11.	-	Personalaufwendungen	264.458,26	279.400	319.600	319.600	325.600	325.600
		50221000 <i>Vergütungen für Arbeitnehmer</i>	212.895,07	217.300	253.100	253.100	257.800	257.800
		50222000 <i>Leistungszulagen für Arbeitnehmer</i>	0,00	4.900	0	0	0	0
		50320000 <i>Beitr. zu Versorgungskassen f. Arbeitnehmer</i>	6.825,30	8.000	9.300	9.300	9.500	9.500
		50420000 <i>Beitr. zur gesetzl. SV für Arbeitnehmer + Unfalluml. AN</i>	44.662,58	47.800	56.800	56.800	57.900	57.900

4 Bau- und Verkehrswesen

Nr.	Ertrags- und Aufwandsarten (gemäß § 4 Absatz 10 i.V.m. § 2 Absatz 1 GemHVO-Doppik)	Ergebnisse des Haushaltsvorjahres	Ansätze des Haushaltsvorjahres einschl. Nachträge	Ansatz des Haushaltsjahres	Planungsdaten des Haushaltsfolgejahres	Planungsdaten des zweiten Haushaltsfolgejahres	Planungsdaten des dritten Haushaltsfolgejahres	
		2015	2016	2017	2018	2019	2020	
		in €	in €	in €	in €	in €	in €	
		1	2	3	4	5	6	
	50629000 Sonstige Personalnebenaufwendungen für Arbeitnehmer	0,00	500	200	200	200	200	
	50900000 Pauschalierte Lohnsteuer (auch Zahlungen über Knappschaft)	75,31	900	200	200	200	200	
13.	-	Aufwendungen für Sach- und Dienstleistungen	361.215,65	546.100	576.200	484.800	484.800	484.800
		52210000 Aufwendungen für Abfall	12.796,30	11.700	9.100	9.100	9.100	9.100
		52220000 Aufwendungen für Abwasser/Wasser	3.508,54	3.300	3.600	3.600	3.600	3.600
		52240000 Aufwendungen für Gas	7.278,44	10.500	9.500	9.500	9.500	9.500
		52250000 Aufwendungen für Heizöl	1.339,62	4.500	2.700	2.700	2.700	2.700
		52260000 Aufwendungen für Strom	37.996,32	38.800	39.200	39.200	39.200	39.200
		52262000 Strom für Heizung	5.561,92	5.900	6.100	6.100	6.100	6.100
		52290000 Sonstige Bewirtschaftungskosten	0,00	600	300	300	300	300
		52291000 Niederschlagswasser	0,00	0	15.000	15.000	15.000	15.000
		52310000 Unterhaltg. Grundst., Außenanl., Gebäude u. Gebäudeeinrichtg.	25.929,86	98.000	81.200	43.100	43.100	43.100
		52320000 Bewirtschaftung der Grundstücke, Außenanlagen, Gebäude und Gebäudeeinrichtungen	49.228,45	50.000	73.400	73.400	73.400	73.400
		52320001 Bewirtschaftung Arboretum	9.265,20	9.500	9.500	9.500	9.500	9.500
		52323000 Bewirtschaftung der Gebäude einschließlich der Bestandteile, die dem Gebäude zuzurechnen sind	8.760,36	9.000	12.000	8.900	8.900	8.900
		52331000 Unterhaltg. Brücken, Tunnel u. ingenieurtechn. Anl.	2.182,98	32.500	20.000	5.000	5.000	5.000
		52337000 Unterhaltung der Entwässerungs- und Abwasserbeseitigungsanlagen	14.153,19	15.000	0	0	0	0
		52338000 Unterhaltg. Straßen, Wege, Plätze u. Verkehrslenkungsanl.	69.847,96	130.000	153.000	138.000	138.000	138.000
		52338300 Unterhaltung Ampelanlagen	1.062,30	1.100	1.100	1.100	1.100	1.100
		52341000 Unterhaltung der Denkmäler (Grundstücke und bauliche Anlagen)	0,00	0	100	100	100	100
		52351000 Wartungs- und Instandsetzungskosten Kfz	17.207,17	16.000	16.500	16.500	16.500	16.500
		52352000 Betriebs- und Schmierstoffe Kfz	8.622,09	11.300	7.900	7.900	7.900	7.900
		52360000 Unterhaltg. Maschinen u. techn. Anlagen	8.694,80	7.100	7.100	7.100	7.100	7.100
		52370000 Unterhaltg. Betriebs- u. Geschäftsausstattg.	14.488,58	13.900	13.000	13.000	13.000	13.000
		52380000 Geringwertige Geräte, Ausrüstungs- u. sonst. Gebrauchsgegenstände (Anschaffung)	1.713,24	4.800	10.100	10.100	10.100	10.100
		52490000 Sonst. Aufwendg. für Sachleistg. u. Verbrauchsmittel	0,00	200	300	300	300	300
		52542000 Kostenerstattungen an das Land	300,00	1.600	0	0	0	0
		52543000 Kostenerstattg. an Gemeinden u. Gemeindeverbände	1.925,00	0	2.400	2.400	2.400	2.400
		52544000 Kostenerstattungen an Zweckverbände	57.553,33	58.700	61.000	61.000	61.000	61.000
		52545000 Kostenerstattungen an Anstalten des öffentlichen Rechts	0,00	10.200	10.200	0	0	0
		52920000 Sonst. Aufwendg. für Dienstleistungen	1.800,00	1.900	11.900	1.900	1.900	1.900
14.	-	Abschreibungen auf immaterielle Vermögensgegenstände des Anlagevermögens und auf Sachanlagen sowie auf aktivierte Aufwendungen für die Inangangsetzung und Erweiterung der Verwaltung	0,00	510.700	486.500	482.600	478.800	468.100
		53210000 Abschreibungen auf gewerbliche Schutzrechte und ähnliche Rechte und Werte sowie Lizenzen an solchen Rechten und Werten	0,00	0	600	600	600	600

4 Bau- und Verkehrswesen

Nr.	Ertrags- und Aufwandsarten (gemäß § 4 Absatz 10 i.V.m. § 2 Absatz 1 GemHVO-Doppik)	Ergebnisse des Haushaltsvorjahres	Ansätze des Haushaltsvorjahres einschl. Nachträge	Ansatz des Haushaltsjahres	Planungsdaten des Haushaltsfolgejahres	Planungsdaten des zweiten Haushaltsfolgejahres	Planungsdaten des dritten Haushaltsfolgejahres
		2015	2016	2017	2018	2019	2020
		in €	in €	in €	in €	in €	in €
		1	2	3	4	5	6
	53410000 Abschreibungen auf bebaute Grundstücke und grundstücksgleiche Rechte mit Wohnbauten	0,00	400	400	400	400	400
	53450000 Abschreibungen auf bebaute Grundstücke und grundstücksgleiche Rechte mit Sportanlagen	0,00	0	5.500	5.500	5.500	5.500
	53490000 Abschreibungen auf bebaute Grundstücke und grundstücksgleiche Rechte mit sonstigen Gebäuden	0,00	16.400	18.800	18.800	18.800	18.800
	53510000 Abschreibungen auf Brücken, Tunnel und ingenieurtechnische Anlagen	0,00	10.700	11.200	11.700	11.500	11.300
	53570000 Abschreibungen auf Entwässerungs- und Abwasserbeseitigungsanlagen	0,00	36.100	37.200	37.200	37.200	36.800
	53580000 Abschreibungen auf Straßen, Wege, Plätze und Verkehrslenkungsanlagen	0,00	376.900	333.400	333.000	331.300	322.800
	53590000 Abschreibungen auf sonstige Bauten des Infrastrukturvermögens	0,00	42.700	42.700	41.200	40.900	40.800
	53810000 Abschreibungen auf Fahrzeuge	0,00	23.300	31.500	29.400	28.900	28.900
	53830000 Abschreibungen auf Betriebsvorrichtungen	0,00	500	500	500	500	500
	53850000 Abschreibungen auf Betriebs- und Geschäftsausstattung	0,00	3.700	4.700	4.300	3.200	1.700
16.	- Zuwendungen, Umlagen und sonstige Transferaufwendungen	375,80	400	0	0	0	0
	54410000 Allg. Umlagen an das Land (Kleineinleiterabg.)	375,80	400	0	0	0	0
18.	- Sonstige laufende Aufwendungen	45.986,77	101.100	168.400	47.300	47.300	47.300
	56120000 Aufwendg. für Aus- u. Fortbildg., Umschulung	178,50	2.000	300	300	300	300
	56150000 Aufwendg. für Dienst- u. Schutzkl., pers. Ausrüstungsgegenst.	1.700,44	2.900	2.100	2.100	2.100	2.100
	56210000 Mieten, Pachten und Erbbauzinsen	31.836,67	31.900	32.400	32.400	32.400	32.400
	56250000 Sachverständigen-, Gerichts- u. ä. Aufwendg.	0,00	500	500	500	500	500
	56255000 Aufwendungen für die Erstellung von Bebauungsplänen	0,00	50.500	50.000	0	0	0
	56290000 Sonst. Aufwendg. für Inanspruchnahme von Rechten u. Diensten	557,11	500	7.000	1.000	1.000	1.000
	56290002 Sonst. Aufwendg. für Inanspruchnahme von Rechten u. Diensten (Verfahrenskosten BOV Goldberger Straße)	0,00	0	65.100	0	0	0
	56310000 Büromaterial	101,38	100	100	100	100	100
	56340000 Telefon, Datenübertragungskosten, GEMA	891,08	1.100	1.500	1.500	1.500	1.500
	56411000 Gebäudeversicherungen	2.447,52	2.400	3.000	3.000	3.000	3.000
	56412000 Kfz-Versicherungen	3.309,69	3.800	4.000	4.000	4.000	4.000
	56417000 Inventarversicherung	705,55	1.000	800	800	800	800
	56419000 Sonst. Versicherungen (z. B. Schlüsselverlust-, Elektronik-, Glasversicherung)	148,89	200	200	200	200	200
	56420000 Beiträge zu Wirtschaftsverbänden, Berufsvertretungen u. Vereinen	2.822,41	2.200	0	0	0	0
	56810000 Grundsteuer	181,91	200	200	200	200	200
	56820000 Kraftfahrzeugsteuer	1.105,62	1.800	1.200	1.200	1.200	1.200
19.	= Summe der laufenden Aufwendungen aus Verwaltungstätigkeit (Summe der Nummern 11 bis 18)	672.036,48	1.437.700	1.550.700	1.334.300	1.336.500	1.325.800
20.	= Laufendes Ergebnis aus Verwaltungstätigkeit (Saldo der Nummern 10 und 19)	-179.637,42	-703.400	-846.600	-648.400	-651.800	-642.500
21.	+ Zinserträge und sonstige Finanzerträge	17.902,36	19.700	19.700	19.700	19.700	19.700
	47800000 Finanzerträge aus Wertpapieren des Anlagevermögens	17.902,36	19.700	19.700	19.700	19.700	19.700

4 Bau- und Verkehrswesen

Nr.	Ertrags- und Aufwandsarten (gemäß § 4 Absatz 10 i.V.m. § 2 Absatz 1 GemHVO-Doppik)	Ergebnisse des Haushalts- vorvorjahres	Ansätze des Haushalts- vorjahres einschl. Nachträge	Ansatz des Haushalts- jahres	Planungs- daten des Haushalts- folgejahres	Planungs- daten des zweiten Haushalts- folgejahres	Planungs- daten des dritten Haushalts- folgejahres
		2015	2016	2017	2018	2019	2020
		in €	in €	in €	in €	in €	in €
		1	2	3	4	5	6

23.	=	Finanzergebnis (Saldo der Nummern 21 und 22)	17.902,36	19.700	19.700	19.700	19.700	19.700
24.	=	Ordentliches Ergebnis (Summe der Nummern 20 und 23)	-161.735,06	-683.700	-826.900	-628.700	-632.100	-622.800
28.	=	Jahresergebnis (Jahresüberschuss/Jahresfehlbetrag) des Teilhaushaltes vor Verrechnung der internen Leistungsbeziehungen	-161.735,06	-683.700	-826.900	-628.700	-632.100	-622.800
32.	=	Jahresergebnis (Jahresüberschuss/Jahresfehlbetrag) des Teilhaushaltes nach Verrechnung der internen Leistungsbeziehungen (Summe der Nummern 28 und 31)	-161.735,06	-683.700	-826.900	-628.700	-632.100	-622.800

4 Bau- und Verkehrswesen

Nr.	Ein- und Auszahlungsarten (gem. § 4 Absatz 12 GemHVO-Doppik)	Ergebnisse des Haushaltsvorjahres	Ansätze des Haushaltsvorjahres einschl. Nachträge	Ansatz des Haushaltsjahres	Planungsdaten des Haushaltsfolgejahres	Planungsdaten des zweiten Haushaltsfolgejahres	Planungsdaten des dritten Haushaltsfolgejahres	
		2015	2016	2017	2018	2019	2020	
		in €	in €	in €	in €	in €	in €	
		1	2	3	4	5	6	
1.	Saldo der laufenden Ein- und Auszahlungen aus Verwaltungstätigkeit	-163.081,10	-498.300	-645.600	-435.600	-441.500	-441.500	
2.	Saldo der Zins- und der sonstigen Finanzein- und -auszahlungen	0,00	19.700	19.700	19.700	19.700	19.700	
3.	Saldo der ordentlichen Ein- und Auszahlungen	-163.081,10	-478.600	-625.900	-415.900	-421.800	-421.800	
5.	Saldo der ordentlichen und außerordentlichen Ein- und Auszahlungen vor Verrechnung der internen Leistungsbeziehungen	-163.081,10	-478.600	-625.900	-415.900	-421.800	-421.800	
7.	Saldo der ordentlichen und außerordentlichen Ein- und Auszahlungen nach Verrechnung der internen Leistungsbeziehungen	-163.081,10	-478.600	-625.900	-415.900	-421.800	-421.800	
8.	+ Einzahlungen aus Investitionszuwendungen	134.902,25	190.900	55.000	0	0	0	681
	68141000 Investitionszuwendungen vom Bund	0,00	106.400	0	0	0	0	
	68142000 Investitionszuwendungen vom Land	134.902,25	31.900	0	0	0	0	
	68143000 Investitionszuwendungen von Gemeinden und Gemeindeverbänden	0,00	4.400	0	0	0	0	
	68170000 Anzahlungen auf Sonderposten zum Anlagevermögen	0,00	48.200	55.000	0	0	0	
9.	+ Einzahlungen aus Beiträgen und ähnlichen Entgelten	2.853,75	0	0	0	0	0	682 + 683
	68259000 Beiträge und ähnliche Entgelte vom sonstigen privaten Bereich	2.853,75	0	0	0	0	0	
11.	+ Einzahlungen aus Sachanlagen	17.814,51	0	0	0	0	0	685
	68510214 Einzahlungen für Gehölz	11.000,00	0	0	0	0	0	
	68511000 Einzahlungen aus der Veräußerung unbebauter Grundstücke und grundstücksgleicher Rechte	6.514,51	0	0	0	0	0	
	68561000 Einzahlungen aus der Veräußerung von beweglichen Sachen des Anlagevermögens oberhalb der Wertgrenze i. H. v. 410,00 Euro	300,00	0	0	0	0	0	
15.	= Summe der Einzahlungen aus Investitionstätigkeit	155.570,51	190.900	55.000	0	0	0	
16.	- Auszahlungen für immaterielle Vermögensgegenstände	-2.037,25	-169.100	-1.000	0	0	0	781 + 784
	78100000 Investitionszuwendungen	0,00	-4.000	0	0	0	0	
	78142000 Investitionszuwendungen für das Land	-2.037,25	0	0	0	0	0	
	78400000 Auszahlungen für immaterielle Vermögensgegenstände	0,00	-165.100	-1.000	0	0	0	
17.	- Auszahlungen für Sachanlagen	-354.738,39	-635.800	-178.200	-3.500	-3.500	-3.500	785
	78510296 Auszahlungen für Bauland	-45.280,69	0	-4.800	0	0	0	
	78522359 Auszahlungen für Bauten von sonstigen Sportanlagen	-54.740,31	0	0	0	0	0	
	78531000 Auszahlungen für den Erwerb von Grundstücken von Infrastrukturvermögen	0,00	-2.500	-2.500	-2.000	-2.000	-2.000	
	78532000 Auszahlungen für Baumaßnahmen (Herstellungskosten) und Erwerb bei Infrastrukturvermögen	-235.844,63	-622.400	-116.000	0	0	0	
	78560000 Auszahlungen für Fahrzeuge, Maschinen und technische Anlagen	-9.158,00	0	0	0	0	0	
	78560733 Auszahlungen für Mess- und Steuerungsanlagen	0,00	-3.500	0	0	0	0	
	78561000 Auszahlungen für bewegliche Sachen des Anlagevermögens über einem Werte von 1.000 EUR ohne Umsatzsteuer	0,00	0	-53.400	0	0	0	
	78571000 Auszahlungen für bewegliche Sachen des Anlagevermögens oberhalb der Wertgrenze i. H. v. 410,00	-7.364,25	-6.400	-1.500	-1.500	-1.500	-1.500	

4 Bau- und Verkehrswesen

Nr.	Ein- und Auszahlungsarten (gem. § 4 Absatz 12 GemHVO-Doppik)	Ergebnisse des Haushaltsvorjahres	Ansätze des Haushaltsvorjahres einschl. Nachträge	Ansatz des Haushaltsjahres	Planungsdaten des Haushaltsfolgejahres	Planungsdaten des zweiten Haushaltsfolgejahres	Planungsdaten des dritten Haushaltsfolgejahres
		2015	2016	2017	2018	2019	2020
		in €	in €	in €	in €	in €	in €
		1	2	3	4	5	6
	<i>Euro</i>						
	78572000 Auszahlungen für bewegliche Sachen des Anlagevermögens unterhalb der Wertgrenze i. H. v. 410,00 Euro	-2.350,51	-1.000	0	0	0	0
21.	= Summe der Auszahlungen aus Investitionstätigkeit	-356.775,64	-804.900	-179.200	-3.500	-3.500	-3.500
22.	= Saldo aus den Ein- und Auszahlungen aus Investitionstätigkeit	-201.205,13	-614.000	-124.200	-3.500	-3.500	-3.500
23.	= Finanzmittelüberschuss / Finanzmittelfehlbetrag des Teilhaushaltes	-364.286,23	-1.092.600	-750.100	-419.400	-425.300	-425.300

5 Zentrale Finanzleistungen

Nr.		Ertrags- und Aufwandsarten (gemäß § 4 Absatz 10 i.V.m. § 2 Absatz 1 GemHVO-Doppik)	Ergebnisse des Haushaltsvorjahres	Ansätze des Haushaltsvorjahres einschl. Nachträge	Ansatz des Haushaltsjahres	Planungsdaten des Haushaltsfolgejahres	Planungsdaten des zweiten Haushaltsfolgejahres	Planungsdaten des dritten Haushaltsfolgejahres
			2015	2016	2017	2018	2019	2020
			in €	in €	in €	in €	in €	in €
			1	2	3	4	5	6
1.	+	Steuern und ähnliche Abgaben	2.852.362,75	2.916.800	2.976.700	2.976.700	2.976.700	2.976.700
		40110000 Grundsteuer A	36.519,69	37.500	37.000	37.000	37.000	37.000
		40120000 Grundsteuer B	490.140,39	490.100	463.600	463.600	463.600	463.600
		40130000 Gewerbesteuer	823.028,17	860.000	860.000	860.000	860.000	860.000
		40210000 Gemeindeanteil an der Einkommensteuer	1.127.683,27	1.142.300	1.179.100	1.179.100	1.179.100	1.179.100
		40220000 Gemeindeanteil an der Umsatzsteuer	155.041,86	160.900	199.300	199.300	199.300	199.300
		40310000 Vergnügungssteuer	14.400,00	14.400	14.400	14.400	14.400	14.400
		40320000 Hundesteuer	14.855,41	19.500	21.400	21.400	21.400	21.400
		40521000 Familienleistungsausgleich	190.693,96	192.100	201.900	201.900	201.900	201.900
2.	+	Zuwendungen, allgemeine Umlagen und sonstige Transfererträge	1.439.340,47	1.574.200	1.506.400	1.506.400	1.506.400	1.506.400
		41110000 Schlüsselzuweisungen vom Land	1.110.481,54	1.294.600	1.230.300	1.230.300	1.230.300	1.230.300
		41320000 Sonstige allgemeine Zuweisungen vom Land	328.858,93	279.600	276.100	276.100	276.100	276.100
10.	=	Summe der laufenden Erträge aus Verwaltungstätigkeit (Summe der Nummern 1 bis 9)	4.291.703,22	4.491.000	4.483.100	4.483.100	4.483.100	4.483.100
16.	-	Zuwendungen, Umlagen und sonstige Transferaufwendungen	2.525.700,02	2.361.400	2.587.400	2.587.400	2.587.400	2.587.400
		54310000 Gewerbesteuerumlage	88.216,90	86.000	86.000	86.000	86.000	86.000
		54421000 Allg. Uml. an Landkreise (Kreisumlage)	1.691.432,84	1.600.300	1.752.400	1.752.400	1.752.400	1.752.400
		54422000 Allg. Uml. ans Amt (Amtsumlage)	746.050,28	675.100	749.000	749.000	749.000	749.000
19.	=	Summe der laufenden Aufwendungen aus Verwaltungstätigkeit (Summe der Nummern 11 bis 18)	2.525.700,02	2.361.400	2.587.400	2.587.400	2.587.400	2.587.400
20.	=	Laufendes Ergebnis aus Verwaltungstätigkeit (Saldo der Nummern 10 und 19)	1.766.003,20	2.129.600	1.895.700	1.895.700	1.895.700	1.895.700
21.	+	Zinserträge und sonstige Finanzerträge	8.250,87	8.200	2.000	2.000	1.900	1.900
		47150000 Zinserträge vom inländischen Geldmarkt	2.129,24	2.500	100	100	100	100
		47161000 Zinserträge vom sonstigen inländischen Bereich aus Ausleihungen an Privatpersonen	540,88	700	400	400	300	300
		47200000 Zinsen aus Stundungen und Verrentungen	191,00	0	0	0	0	0
		47920000 Vollverzinsung aus Gewerbesteuer (§ 233a AO)	5.389,75	5.000	1.500	1.500	1.500	1.500
22.	-	Zinsaufwendungen und sonstige Finanzaufwendungen	29.993,65	24.800	20.300	15.800	11.300	6.700
		57510004 Zinsaufwendg. u. sonst. Finanzaufwendg. an inländ. Kreditinstitute - Kredit Erschließg. Wohngebiet Trammer Straße	24.264,90	19.800	15.300	10.800	6.300	1.700
		57910000 Sonst. Zinsen u. sonst. Finanzaufwendg. aus Vollverzinsung Gewerbesteuer (§ 233a AO)	5.728,75	5.000	5.000	5.000	5.000	5.000
23.	=	Finanzergebnis (Saldo der Nummern 21 und 22)	-21.742,78	-16.600	-18.300	-13.800	-9.400	-4.800
24.	=	Ordentliches Ergebnis (Summe der Nummern 20 und 23)	1.744.260,42	2.113.000	1.877.400	1.881.900	1.886.300	1.890.900
28.	=	Jahresergebnis (Jahresüberschuss/Jahresfehlbetrag) des Teilhaushaltes vor Verrechnung der internen Leistungsbeziehungen	1.744.260,42	2.113.000	1.877.400	1.881.900	1.886.300	1.890.900
32.	=	Jahresergebnis (Jahresüberschuss/Jahresfehlbetrag) des Teilhaushaltes nach Verrechnung der internen Leistungsbeziehungen (Summe der Nummern 28 und 31)	1.744.260,42	2.113.000	1.877.400	1.881.900	1.886.300	1.890.900

5 Zentrale Finanzleistungen

Nr.	Ein- und Auszahlungsarten (gem. § 4 Absatz 12 GemHVO-Doppik)	Ergebnisse des Haushaltsvorjahres	Ansätze des Haushaltsvorjahres einschl. Nachträge	Ansatz des Haushaltsjahres	Planungsdaten des Haushaltsfolgejahres	Planungsdaten des zweiten Haushaltsfolgejahres	Planungsdaten des dritten Haushaltsfolgejahres		
		2015	2016	2017	2018	2019	2020		
		in €	in €	in €	in €	in €	in €	in €	
		1	2	3	4	5	6		
1.	Saldo der laufenden Ein- und Auszahlungen aus Verwaltungstätigkeit	1.642.524,46	2.055.700	1.821.800	1.895.700	1.895.700	1.895.700		
2.	Saldo der Zins- und der sonstigen Finanzin- und -auszahlungen	-2.461,26	-16.600	-18.300	-13.800	-9.400	-4.800		
3.	Saldo der ordentlichen Ein- und Auszahlungen	1.640.063,20	2.039.100	1.803.500	1.881.900	1.886.300	1.890.900		
5.	Saldo der ordentlichen und außerordentlichen Ein- und Auszahlungen vor Verrechnung der internen Leistungsbeziehungen	1.640.063,20	2.039.100	1.803.500	1.881.900	1.886.300	1.890.900		
7.	Saldo der ordentlichen und außerordentlichen Ein- und Auszahlungen nach Verrechnung der internen Leistungsbeziehungen	1.640.063,20	2.039.100	1.803.500	1.881.900	1.886.300	1.890.900		
8.	+ Einzahlungen aus Investitionszuwendungen	379.069,33	393.900	383.700	383.700	383.700	383.700	681	
	<i>68142000 Investitionszuwendungen vom Land</i>	379.069,33	393.900	383.700	383.700	383.700	383.700		
13.	+ Einzahlungen aus sonstigen Ausleihungen und Kreditgewährungen	13.821,32	10.600	10.700	10.700	10.700	10.700	687	
	<i>68760000 Einzahlungen aus sonstigen Ausleihungen und Kreditgewährungen vom sonstigen inländischen Bereich</i>	13.821,32	10.600	10.700	10.700	10.700	10.700		
15.	= Summe der Einzahlungen aus Investitionstätigkeit	392.890,65	404.500	394.400	394.400	394.400	394.400		
22.	= Saldo aus den Ein- und Auszahlungen aus Investitionstätigkeit	392.890,65	404.500	394.400	394.400	394.400	394.400		
23.	= Finanzmittelüberschuss / Finanzmittelfehlbetrag des Teilhaushaltes	2.032.953,85	2.443.600	2.197.900	2.276.300	2.280.700	2.285.300		

Hauptproduktbereich 1 Zentrale Verwaltung
Produktbereich 11 Innere Verwaltung
Produktgruppe 111 Verwaltungssteuerung
Produkt 11100 Verwaltungssteuerung

Nr.	Ertrags- und Aufwandsarten (gemäß § 4 Absatz 10 i.V.m. § 2 Absatz 1 GemHVO-Doppik)	Ergebnisse des Haushaltsvorjahres	Ansätze des Haushaltsvorjahres einschl. Nachträge	Ansatz des Haushaltsjahres	Planungsdaten des Haushaltsfolgejahres	Planungsdaten des zweiten Haushaltsfolgejahres	Planungsdaten des dritten Haushaltsfolgejahres	
		2015	2016	2017	2018	2019	2020	
		in €	in €	in €	in €	in €	in €	
		1	2	3	4	5	6	
11.	-	Personalaufwendungen	0,00	36.100	42.000	42.000	43.000	43.000
		50221000 Vergütungen für Arbeitnehmer	0,00	28.000	33.400	33.400	34.100	34.100
		50222000 Leistungszulagen für Arbeitnehmer	0,00	600	0	0	0	0
		50320000 Beitr. zu Versorgungskassen f. Arbeitnehmer	0,00	1.000	1.200	1.200	1.300	1.300
		50420000 Beitr. zur gesetzl. SV für Arbeitnehmer + Unfalluml. AN	0,00	6.500	7.400	7.400	7.600	7.600
13.	-	Aufwendungen für Sach- und Dienstleistungen	0,00	0	2.500	100	100	100
		52380000 Geringwertige Geräte, Ausrüstungs- u. sonst. Gebrauchsgegenstände (Anschaffung)	0,00	0	2.500	100	100	100
18.	-	Sonstige laufende Aufwendungen	13.450,15	17.000	16.500	16.500	16.500	16.500
		56120000 Aufwendg. für Aus- u. Fortbildg., Umschulung	178,50	0	100	100	100	100
		56130000 Aufwendg. für übernommene Reisekosten für Dienstreisen u. Dienstgänge	0,00	0	100	100	100	100
		56190000 Sonstige Personalnebenaufwendungen	0,00	1.400	1.800	1.800	1.800	1.800
		56212000 Miete Kopierer/Telefonanlage	1.346,52	1.500	1.500	1.500	1.500	1.500
		56250000 Sachverständigen-, Gerichts- u. ä. Aufwendg.	1.789,76	1.000	1.800	1.800	1.800	1.800
		56310000 Büromaterial	142,99	100	200	200	200	200
		56340000 Telefon, Datenübertragungskosten, GEMA	1.434,37	1.900	1.700	1.700	1.700	1.700
		56416000 Vers.beiträge (KSA, Vermögenseigenschaden, Unfallumlage)	3.195,45	5.600	3.800	3.800	3.800	3.800
		56420000 Beiträge zu Wirtschaftsverbänden, Berufsvertretungen u. Vereinen	5.362,56	5.500	5.500	5.500	5.500	5.500
19.	=	Summe der laufenden Aufwendungen aus Verwaltungstätigkeit (Summe der Nummern 11 bis 18)	13.450,15	53.100	61.000	58.600	59.600	59.600
20.	=	Laufendes Ergebnis aus Verwaltungstätigkeit (Saldo der Nummern 10 und 19)	-13.450,15	-53.100	-61.000	-58.600	-59.600	-59.600
24.	=	Ordentliches Ergebnis (Summe der Nummern 20 und 23)	-13.450,15	-53.100	-61.000	-58.600	-59.600	-59.600
28.	=	Jahresergebnis (Jahresüberschuss/Jahresfehlbetrag) des Teilhaushaltes vor Verrechnung der internen Leistungsbeziehungen	-13.450,15	-53.100	-61.000	-58.600	-59.600	-59.600
32.	=	Jahresergebnis (Jahresüberschuss/Jahresfehlbetrag) des Teilhaushaltes nach Verrechnung der internen Leistungsbeziehungen (Summe der Nummern 28 und 31)	-13.450,15	-53.100	-61.000	-58.600	-59.600	-59.600

Hauptproduktbereich 1 Zentrale Verwaltung
 Produktbereich 11 Innere Verwaltung
 Produktgruppe 111 Verwaltungssteuerung
 Produkt 11100 Verwaltungssteuerung

Nr.	Ein- und Auszahlungsarten (gem. § 4 Absatz 12 GemHVO-Doppik)	Ergebnisse des Haushaltsvorjahres	Ansätze des Haushaltsvorjahres einschl. Nachträge	Ansatz des Haushaltsjahres	Planungsdaten des Haushaltsfolgejahres	Planungsdaten des zweiten Haushaltsfolgejahres	Planungsdaten des dritten Haushaltsfolgejahres
		2015	2016	2017	2018	2019	2020
		in €	in €	in €	in €	in €	in €
		1	2	3	4	5	6
-	Personalauszahlungen	0,00	36.100	42.000	42.000	43.000	43.000
	70221000 Vergütungen für Arbeitnehmer	0,00	28.000	33.400	33.400	34.100	34.100
	70222000 Leistungszulagen für Arbeitnehmer	0,00	600	0	0	0	0
	70320000 Beiträge zu Versorgungskassen für Arbeitnehmer	0,00	1.000	1.200	1.200	1.300	1.300
	70420000 Beiträge zur gesetzlichen Sozialversicherung für Arbeitnehmer	0,00	6.500	7.400	7.400	7.600	7.600
-	Auszahlungen für Sach- und Dienstleistungen	0,00	0	2.500	100	100	100
	72380000 Geringwertige Geräte, Ausrüstungs- und sonstige Gebrauchsgegenstände	0,00	0	2.500	100	100	100
-	Sonstige laufende Auszahlungen	14.472,87	17.000	16.500	16.500	16.500	16.500
	76120000 Auszahlungen für Aus- und Fortbildung, Umschulung	178,50	0	100	100	100	100
	76130000 Auszahlungen für übernommene Reisekosten für Dienstreisen und Dienstgänge	0,00	0	100	100	100	100
	76190000 Sonstige Personalnebenaufwendungen	1.725,00	1.400	1.800	1.800	1.800	1.800
	76210000 Mieten, Pachten und Erbbauzinsen	1.346,52	1.500	1.500	1.500	1.500	1.500
	76250000 Sachverständigen-, Gerichts- und ähnliche Auszahlungen	894,88	1.000	1.800	1.800	1.800	1.800
	76310000 Büromaterial	31,75	100	200	200	200	200
	76340000 Telefon	1.472,30	1.900	1.700	1.700	1.700	1.700
	76416000 Umlagen an Schadensausgleichskassen	3.511,36	5.600	3.800	3.800	3.800	3.800
	76420000 Beiträge zu Wirtschaftsverbänden, Berufsvertretungen und Vereinen	5.312,56	5.500	5.500	5.500	5.500	5.500
=	Summe der laufenden Auszahlungen aus Verwaltungstätigkeit	14.472,87	53.100	61.000	58.600	59.600	59.600
1.	= Saldo der laufenden Ein- und Auszahlungen aus Verwaltungstätigkeit	-14.472,87	-53.100	-61.000	-58.600	-59.600	-59.600
3.	= Saldo der ordentlichen Ein- und Auszahlungen	-14.472,87	-53.100	-61.000	-58.600	-59.600	-59.600
5.	= Saldo der ordentlichen und außerordentlichen Ein- und Auszahlungen vor Verrechnung der internen Leistungsbeziehungen	-14.472,87	-53.100	-61.000	-58.600	-59.600	-59.600
7.	= Saldo der ordentlichen und außerordentlichen Ein- und Auszahlungen nach Verrechnung der internen Leistungsbeziehungen	-14.472,87	-53.100	-61.000	-58.600	-59.600	-59.600
17.	- Auszahlungen für Sachanlagen	0,00	2.000	0	0	0	0
	78571000 Auszahlungen für bewegliche Sachen des Anlagevermögens oberhalb der Wertgrenze i. H. v. 410,00 Euro	0,00	1.000	0	0	0	0
	78572000 Auszahlungen für bewegliche Sachen des Anlagevermögens unterhalb der Wertgrenze i. H. v. 410,00 Euro	0,00	1.000	0	0	0	0
	Ausstattung Arbeitsplatz Stadtkoordinator Möbel / PC						
21.	= Summe der Auszahlungen aus Investitionstätigkeit	0,00	2.000	0	0	0	0
22.	= Saldo aus den Ein- und Auszahlungen aus Investitionstätigkeit	0,00	-2.000	0	0	0	0

Hauptproduktbereich 1 Zentrale Verwaltung
 Produktbereich 11 Innere Verwaltung
 Produktgruppe 111 Verwaltungssteuerung
 Produkt 11100 Verwaltungssteuerung

Nr.	Ein- und Auszahlungsarten (gem. § 4 Absatz 12 GemHVO-Doppik)		Ergebnisse des Haushalts- vorvorjahres	Ansätze des Haushalts- vorjahres einschl. Nachträge	Ansatz des Haushalts- jahres	Planungs- daten des Haushalts- folgejahres	Planungs- daten des zweiten Haushalts- folgejahres	Planungs- daten des dritten Haushalts- folgejahres
			2015	2016	2017	2018	2019	2020
			in €	in €	in €	in €	in €	in €
			1	2	3	4	5	6
23.	=	Finanzmittelüberschuss / Finanzmittelfehlbetrag des Teilhaushaltes	-14.472,87	-55.100	-61.000	-58.600	-59.600	-59.600

Hauptproduktbereich 1 Zentrale Verwaltung
 Produktbereich 11 Innere Verwaltung
 Produktgruppe 111 Verwaltungssteuerung
 Produkt 11103 Öffentlichkeitsarbeit

Nr.	Ertrags- und Aufwandsarten (gemäß § 4 Absatz 10 i.V.m. § 2 Absatz 1 GemHVO-Doppik)		Ergebnisse des Haushaltsvorjahres	Ansätze des Haushaltsvorjahres einschl. Nachträge	Ansatz des Haushaltsjahres	Planungsdaten des Haushaltsfolgejahres	Planungsdaten des zweiten Haushaltsfolgejahres	Planungsdaten des dritten Haushaltsfolgejahres
			2015	2016	2017	2018	2019	2020
			in €	in €	in €	in €	in €	in €
			1	2	3	4	5	6
9.	+	Sonstige laufende Erträge 46290000 <i>Sonst. weitere sonst. lfd. Erträge</i>	590,00 590,00	0 0	0 0	0 0	0 0	0 0
10.	=	Summe der laufenden Erträge aus Verwaltungstätigkeit (Summe der Nummern 1 bis 9)	590,00	0	0	0	0	0
13.	-	Aufwendungen für Sach- und Dienstleistungen 52490000 <i>Sonst. Aufwendg. für Sachleistg. u. Verbrauchsmittel</i> 52490004 <i>Sonst. Aufwendg. für Sachleistg. u. Verbrauchsmittel (Städtepartnerschaften)</i>	2.289,97 2.289,97 0,00	3.700 3.700 0	1.600 0 1.600	1.600 0 1.600	1.600 0 1.600	1.600 0 1.600
18.	-	Sonstige laufenden Aufwendungen 56240000 <i>Datenverarbeitung</i> 56359000 <i>Sonstige öffentliche Bekanntmachungen</i> 56430000 <i>Sonstige Beiträge</i>	1.343,05 0,00 1.343,05 0,00	500 0 500 0	1.500 600 500 400	1.500 600 500 400	1.500 600 500 400	1.500 600 500 400
19.	=	Summe der laufenden Aufwendungen aus Verwaltungstätigkeit (Summe der Nummern 11 bis 18)	3.633,02	4.200	3.100	3.100	3.100	3.100
20.	=	Laufendes Ergebnis aus Verwaltungstätigkeit (Saldo der Nummern 10 und 19)	-3.043,02	-4.200	-3.100	-3.100	-3.100	-3.100
24.	=	Ordentliches Ergebnis (Summe der Nummern 20 und 23)	-3.043,02	-4.200	-3.100	-3.100	-3.100	-3.100
28.	=	Jahresergebnis (Jahresüberschuss/Jahresfehlbetrag) des Teilhaushaltes vor Verrechnung der internen Leistungsbeziehungen	-3.043,02	-4.200	-3.100	-3.100	-3.100	-3.100
32.	=	Jahresergebnis (Jahresüberschuss/Jahresfehlbetrag) des Teilhaushaltes nach Verrechnung der internen Leistungsbeziehungen (Summe der Nummern 28 und 31)	-3.043,02	-4.200	-3.100	-3.100	-3.100	-3.100

Hauptproduktbereich 1 Zentrale Verwaltung
Produktbereich 11 Innere Verwaltung
Produktgruppe 111 Verwaltungssteuerung
Produkt 11103 Öffentlichkeitsarbeit

Nr.	Ein- und Auszahlungsarten (gem. § 4 Absatz 12 GemHVO-Doppik)		Ergebnisse des Haushaltsvorjahres	Ansätze des Haushaltsvorjahres einschl. Nachträge	Ansatz des Haushaltsjahres	Planungsdaten des Haushaltsfolgejahres	Planungsdaten des zweiten Haushaltsfolgejahres	Planungsdaten des dritten Haushaltsfolgejahres
			2015	2016	2017	2018	2019	2020
			in €	in €	in €	in €	in €	in €
			1	2	3	4	5	6
	+	Sonstige laufende Einzahlungen 66290000 Sonstige laufende Einzahlungen (Sonstige)	590,00 590,00	0 0	0 0	0 0	0 0	0 0
	=	Summe der laufenden Einzahlungen aus Verwaltungstätigkeit	590,00	0	0	0	0	0
	-	Auszahlungen für Sach- und Dienstleistungen 72490000 Sonstige Auszahlungen für Sachleistungen und Verbrauchsmittel	1.732,47 1.732,47	3.700 3.700	1.600 1.600	1.600 1.600	1.600 1.600	1.600 1.600
	-	Sonstige laufende Auszahlungen 76240000 Datenverarbeitung 76359000 Sonstige öffentliche Bekanntmachungen 76430000 Sonstige Beiträge	1.343,05 0,00 1.343,05 0,00	500 0 500 0	1.500 600 500 400	1.500 600 500 400	1.500 600 500 400	1.500 600 500 400
	=	Summe der laufenden Auszahlungen aus Verwaltungstätigkeit	3.075,52	4.200	3.100	3.100	3.100	3.100
1.	=	Saldo der laufenden Ein- und Auszahlungen aus Verwaltungstätigkeit	-2.485,52	-4.200	-3.100	-3.100	-3.100	-3.100
3.	=	Saldo der ordentlichen Ein- und Auszahlungen	-2.485,52	-4.200	-3.100	-3.100	-3.100	-3.100
5.	=	Saldo der ordentlichen und außerordentlichen Ein- und Auszahlungen vor Verrechnung der internen Leistungsbeziehungen	-2.485,52	-4.200	-3.100	-3.100	-3.100	-3.100
7.	=	Saldo der ordentlichen und außerordentlichen Ein- und Auszahlungen nach Verrechnung der internen Leistungsbeziehungen	-2.485,52	-4.200	-3.100	-3.100	-3.100	-3.100
23.	=	Finanzmittelüberschuss / Finanzmittelfehlbetrag des Teilhaushaltes	-2.485,52	-4.200	-3.100	-3.100	-3.100	-3.100

Hauptproduktbereich 1 Zentrale Verwaltung
 Produktbereich 11 Innere Verwaltung
 Produktgruppe 111 Verwaltungssteuerung
 Produkt 11104 Politische Gremien

Nr.	Ertrags- und Aufwandsarten (gemäß § 4 Absatz 10 i.V.m. § 2 Absatz 1 GemHVO-Doppik)	Ergebnisse des Haushaltsvorjahres	Ansätze des Haushaltsvorjahres einschl. Nachträge	Ansatz des Haushaltsjahres	Planungsdaten des Haushaltsfolgejahres	Planungsdaten des zweiten Haushaltsfolgejahres	Planungsdaten des dritten Haushaltsfolgejahres	
		2015	2016	2017	2018	2019	2020	
		in €	in €	in €	in €	in €	in €	
		1	2	3	4	5	6	
11.	-	Personalaufwendungen	57.525,32	54.900	61.000	61.000	61.000	61.000
		50110000 Aufwendungen für Bürgermeister/Stellvertreter	24.981,61	19.200	31.800	31.800	31.800	31.800
		50130000 Aufwendg. für Rats-/Vertretungs- u. Ausschussmitglieder	21.673,34	33.700	28.000	28.000	28.000	28.000
		50190000 Aufwendg. für sonst. ehrenamtl. Tätige	9.550,00	0	0	0	0	0
		50430000 Beiträge zur gesetzl. SV für ehrenamtl. Tätige	1.320,37	2.000	1.200	1.200	1.200	1.200
13.	-	Aufwendungen für Sach- und Dienstleistungen	0,00	200	3.000	3.000	3.000	3.000
		52370000 Unterhaltg. Betriebs- u. Geschäftsausstattg.	0,00	100	0	0	0	0
		52380000 Geringwertige Geräte, Ausrüstungs- u. sonst. Gebrauchsgegenstände (Anschaffung)	0,00	100	0	0	0	0
		52490000 Sonst. Aufwendg. für Sachleistg. u. Verbrauchsmittel	0,00	0	3.000	3.000	3.000	3.000
18.	-	Sonstige laufende Aufwendungen	3.352,13	8.100	6.400	5.300	5.300	5.300
		56120000 Aufwendg. für Aus- u. Fortbildg., Umschulung	0,00	100	1.000	300	300	300
		56130000 Aufwendg. für übernommene Reisekosten für Dienstreisen u. Dienstgänge	1.125,75	1.000	1.500	1.500	1.500	1.500
		56240000 Datenverarbeitung	0,00	0	100	100	100	100
		56310000 Büromaterial	122,34	200	600	400	400	400
		56320000 Fachliteratur, Zeitschriften	36,90	100	500	300	300	300
		56330000 Porto und Versandkosten	43,66	100	100	100	100	100
		56390000 Sonstige Geschäftsaufwendungen	19,50	100	100	100	100	100
		56430000 Sonstige Beiträge - Künstlersozialabgabe	0,00	100	0	0	0	0
		56920000 Verfügungsmittel	38,94	500	500	500	500	500
		56930000 Repräsentationen	528,97	2.900	2.000	2.000	2.000	2.000
		56990000 Sonst. lfd. Aufwendg. der Verwaltungstätigkeit	1.436,07	3.000	0	0	0	0
19.	=	Summe der laufenden Aufwendungen aus Verwaltungstätigkeit (Summe der Nummern 11 bis 18)	60.877,45	63.200	70.400	69.300	69.300	69.300
20.	=	Laufendes Ergebnis aus Verwaltungstätigkeit (Saldo der Nummern 10 und 19)	-60.877,45	-63.200	-70.400	-69.300	-69.300	-69.300
24.	=	Ordentliches Ergebnis (Summe der Nummern 20 und 23)	-60.877,45	-63.200	-70.400	-69.300	-69.300	-69.300
28.	=	Jahresergebnis (Jahresüberschuss/Jahresfehlbetrag) des Teilhaushaltes vor Verrechnung der internen Leistungsbeziehungen	-60.877,45	-63.200	-70.400	-69.300	-69.300	-69.300
32.	=	Jahresergebnis (Jahresüberschuss/Jahresfehlbetrag) des Teilhaushaltes nach Verrechnung der internen Leistungsbeziehungen (Summe der Nummern 28 und 31)	-60.877,45	-63.200	-70.400	-69.300	-69.300	-69.300

Hauptproduktbereich 1 Zentrale Verwaltung
 Produktbereich 11 Innere Verwaltung
 Produktgruppe 111 Verwaltungssteuerung
 Produkt 11104 Politische Gremien

Nr.	Ein- und Auszahlungsarten (gem. § 4 Absatz 12 GemHVO-Doppik)	Ergebnisse des Haushaltsvorjahres	Ansätze des Haushaltsvorjahres einschl. Nachträge	Ansatz des Haushaltsjahres	Planungsdaten des Haushaltsfolgejahres	Planungsdaten des zweiten Haushaltsfolgejahres	Planungsdaten des dritten Haushaltsfolgejahres
		2015	2016	2017	2018	2019	2020
		in €	in €	in €	in €	in €	in €
		1	2	3	4	5	6
-	Personalauszahlungen	57.788,04	54.900	61.000	61.000	61.000	61.000
	70110000 Auszahlungen für Bürgermeister, Amtsvorsteher	25.315,00	19.200	31.800	31.800	31.800	31.800
	70130000 Auszahlungen für Rats-/Vertretungs- und Ausschussmitglieder	20.473,34	33.700	28.000	28.000	28.000	28.000
	70190000 Auszahlungen für sonstige ehrenamtlich Tätige (ehrenamtlich Tätige der Feuerwehr, berufene Bürger in Ausschüssen, u.a.)	10.679,33	0	0	0	0	0
	70430000 Beiträge zur gesetzlichen Sozialversicherung für ehrenamtlich Tätige	1.320,37	2.000	1.200	1.200	1.200	1.200
-	Auszahlungen für Sach- und Dienstleistungen	0,00	200	3.000	3.000	3.000	3.000
	72370000 Unterhaltung der Betriebs- und Geschäftsausstattung	0,00	100	0	0	0	0
	72380000 Geringwertige Geräte, Ausrüstungs- und sonstige Gebrauchsgegenstände	0,00	100	0	0	0	0
	72490000 Sonstige Auszahlungen für Sachleistungen und Verbrauchsmittel	0,00	0	3.000	3.000	3.000	3.000
-	Sonstige laufende Auszahlungen	3.657,70	8.100	6.400	5.300	5.300	5.300
	76120000 Auszahlungen für Aus- und Fortbildung, Umschulung	0,00	100	1.000	300	300	300
	76130000 Auszahlungen für übernommene Reisekosten für Dienstreisen und Dienstgänge	1.192,25	1.000	1.500	1.500	1.500	1.500
	76240000 Datenverarbeitung	0,00	0	100	100	100	100
	76310000 Büromaterial	264,24	200	600	400	400	400
	76320000 Fachliteratur, Zeitschriften	36,90	100	500	300	300	300
	76330000 Porto und Versandkosten	43,66	100	100	100	100	100
	76390000 Sonstige Geschäftsauszahlungen	19,50	100	100	100	100	100
	76430000 Sonstige Beiträge	0,00	100	0	0	0	0
	76920000 Verfügungsmittel	16,00	500	500	500	500	500
	76930000 Repräsentationen	498,85	2.900	2.000	2.000	2.000	2.000
	76990000 Sonstige laufende Auszahlungen der Verwaltungstätigkeit (Sonstige)	1.586,30	3.000	0	0	0	0
=	Summe der laufenden Auszahlungen aus Verwaltungstätigkeit	61.445,74	63.200	70.400	69.300	69.300	69.300
1.	= Saldo der laufenden Ein- und Auszahlungen aus Verwaltungstätigkeit	-61.445,74	-63.200	-70.400	-69.300	-69.300	-69.300
3.	= Saldo der ordentlichen Ein- und Auszahlungen	-61.445,74	-63.200	-70.400	-69.300	-69.300	-69.300
5.	= Saldo der ordentlichen und außerordentlichen Ein- und Auszahlungen vor Verrechnung der internen Leistungsbeziehungen	-61.445,74	-63.200	-70.400	-69.300	-69.300	-69.300
7.	= Saldo der ordentlichen und außerordentlichen Ein- und Auszahlungen nach Verrechnung der internen Leistungsbeziehungen	-61.445,74	-63.200	-70.400	-69.300	-69.300	-69.300
23.	= Finanzmittelüberschuss / Finanzmittelfehlbetrag des Teilhaushaltes	-61.445,74	-63.200	-70.400	-69.300	-69.300	-69.300

Hauptproduktbereich 1 Zentrale Verwaltung
 Produktbereich 11 Innere Verwaltung
 Produktgruppe 111 Verwaltungssteuerung
 Produkt 11107 Personalrat

Nr.	Ertrags- und Aufwandsarten (gemäß § 4 Absatz 10 i.V.m. § 2 Absatz 1 GemHVO-Doppik)		Ergebnisse des Haushalts- vorvorjahres	Ansätze des Haushalts- vorjahres einschl. Nachträge	Ansatz des Haushalts- jahres	Planungs- daten des Haushalts- folgejahres	Planungs- daten des zweiten Haushalts- folgejahres	Planungs- daten des dritten Haushalts- folgejahres
			2015	2016	2017	2018	2019	2020
			in €	in €	in €	in €	in €	in €
			1	2	3	4	5	6
18.	-	Sonstige laufenden Aufwendungen	0,00	600	600	600	600	600
		56120000 Aufwendg. für Aus- u. Fortbildg., Umschulung	0,00	300	300	300	300	300
		56130000 Aufwendg. für übernommene Reisekosten für Dienstreisen u. Dienstgänge	0,00	100	100	100	100	100
		56320000 Fachliteratur, Zeitschriften	0,00	100	100	100	100	100
		56390000 Sonstige Geschäftsaufwendungen	0,00	100	100	100	100	100
19.	=	Summe der laufenden Aufwendungen aus Verwaltungstätigkeit (Summe der Nummern 11 bis 18)	0,00	600	600	600	600	600
20.	=	Laufendes Ergebnis aus Verwaltungstätigkeit (Saldo der Nummern 10 und 19)	0,00	-600	-600	-600	-600	-600
24.	=	Ordentliches Ergebnis (Summe der Nummern 20 und 23)	0,00	-600	-600	-600	-600	-600
28.	=	Jahresergebnis (Jahresüberschuss/Jahresfehlbetrag) des Teilhaushaltes vor Verrechnung der internen Leistungsbeziehungen	0,00	-600	-600	-600	-600	-600
32.	=	Jahresergebnis (Jahresüberschuss/Jahresfehlbetrag) des Teilhaushaltes nach Verrechnung der internen Leistungsbeziehungen (Summe der Nummern 28 und 31)	0,00	-600	-600	-600	-600	-600

Hauptproduktbereich 1 Zentrale Verwaltung
Produktbereich 11 Innere Verwaltung
Produktgruppe 111 Verwaltungssteuerung
Produkt 11107 Personalrat

Nr.	Ein- und Auszahlungsarten (gem. § 4 Absatz 12 GemHVO-Doppik)	Ergebnisse des Haushaltsvorjahres	Ansätze des Haushaltsvorjahres einschl. Nachträge	Ansatz des Haushaltsjahres	Planungsdaten des Haushaltsfolgejahres	Planungsdaten des zweiten Haushaltsfolgejahres	Planungsdaten des dritten Haushaltsfolgejahres
		2015	2016	2017	2018	2019	2020
		in €	in €	in €	in €	in €	in €
		1	2	3	4	5	6
-	Sonstige laufende Auszahlungen	0,00	600	600	600	600	600
	76120000 Auszahlungen für Aus- und Fortbildung, Umschulung	0,00	300	300	300	300	300
	76130000 Auszahlungen für übernommene Reisekosten für Dienstreisen und Dienstgänge	0,00	100	100	100	100	100
	76320000 Fachliteratur, Zeitschriften	0,00	100	100	100	100	100
	76390000 Sonstige Geschäftsauszahlungen	0,00	100	100	100	100	100
=	Summe der laufenden Auszahlungen aus Verwaltungstätigkeit	0,00	600	600	600	600	600
1.	= Saldo der laufenden Ein- und Auszahlungen aus Verwaltungstätigkeit	0,00	-600	-600	-600	-600	-600
3.	= Saldo der ordentlichen Ein- und Auszahlungen	0,00	-600	-600	-600	-600	-600
5.	= Saldo der ordentlichen und außerordentlichen Ein- und Auszahlungen vor Verrechnung der internen Leistungsbeziehungen	0,00	-600	-600	-600	-600	-600
7.	= Saldo der ordentlichen und außerordentlichen Ein- und Auszahlungen nach Verrechnung der internen Leistungsbeziehungen	0,00	-600	-600	-600	-600	-600
23.	= Finanzmittelüberschuss / Finanzmittelfehlbetrag des Teilhaushaltes	0,00	-600	-600	-600	-600	-600

Hauptproduktbereich 1 Zentrale Verwaltung
 Produktbereich 11 Innere Verwaltung
 Produktgruppe 114 Zentrale Dienste
 Produkt 11402 Liegenschaften

Nr.	Ertrags- und Aufwandsarten (gemäß § 4 Absatz 10 i.V.m. § 2 Absatz 1 GemHVO-Doppik)		Ergebnisse des Haushaltsvorjahres	Ansätze des Haushaltsvorjahres einschl. Nachträge	Ansatz des Haushaltsjahres	Planungsdaten des Haushaltsfolgejahres	Planungsdaten des zweiten Haushaltsfolgejahres	Planungsdaten des dritten Haushaltsfolgejahres
			2015	2016	2017	2018	2019	2020
			in €	in €	in €	in €	in €	in €
			1	2	3	4	5	6
2.	+	Zuwendungen, allgemeine Umlagen und sonstige Transfererträge <i>41442003 Zuw. v. Land f. Erstattg. Aufwandsentschädig. Flumeuordnungsverfahren</i>	270,00	200	0	0	0	0
			270,00	200	0	0	0	0
5.	+	Privatrechtliche Leistungsentgelte <i>44110000 Mieten und Pachten, Erbbauzinsen</i>	53.942,32	55.000	55.600	55.600	55.600	55.600
			53.942,32	55.000	55.600	55.600	55.600	55.600
9.	+	Sonstige laufende Erträge <i>46290005 Sonst. weitere sonst. lfd. Erträge</i>	1.000,00	0	0	0	0	0
			1.000,00	0	0	0	0	0
10.	=	Summe der laufenden Erträge aus Verwaltungstätigkeit (Summe der Nummern 1 bis 9)	55.212,32	55.200	55.600	55.600	55.600	55.600
13.	-	Aufwendungen für Sach- und Dienstleistungen <i>52542000 Kostenerstattungen an das Land für Flumeuordnungsverfahren Wessin</i> <i>52545000 Kostenerstattg.an Anstalten des öffentlichen Rechts (Erlösauskehr an BVVG)</i> <i>Erlösauskehr Neuplanung, da bisher nicht erfolgt</i>	300,00	11.800	10.200	0	0	0
			300,00	1.600	0	0	0	0
			0,00	10.200	10.200	0	0	0
14.	-	Abschreibungen auf immaterielle Vermögensgegenstände des Anlagevermögens und auf Sachanlagen sowie auf aktivierte Aufwendungen für die Ingangsetzung und Erweiterung der Verwaltung <i>53510000 Abschreibungen auf Brücken, Tunnel und ingenieurtechnische Anlagen</i>	0,00	0	500	1.000	1.000	1.000
			0,00	0	500	1.000	1.000	1.000
18.	-	Sonstige laufende Aufwendungen <i>56250000 Sachverständigen-, Gerichts- u. ä. Aufwendg.</i> <i>56290000 Sonst. Aufwendg. für Inanspruchnahme von Rechten u. Diensten</i> <i>56290002 Sonst. Aufwendg. für Inanspruchnahme von Rechten u. Diensten (Verfahrenskosten BOV Goldberger Straße)</i>	557,11	1.000	72.600	1.500	1.500	1.500
			0,00	500	500	500	500	500
			557,11	500	7.000	1.000	1.000	1.000
			0,00	0	65.100	0	0	0
19.	=	Summe der laufenden Aufwendungen aus Verwaltungstätigkeit (Summe der Nummern 11 bis 18)	857,11	12.800	83.300	2.500	2.500	2.500
20.	=	Laufendes Ergebnis aus Verwaltungstätigkeit (Saldo der Nummern 10 und 19)	54.355,21	42.400	-27.700	53.100	53.100	53.100
24.	=	Ordentliches Ergebnis (Summe der Nummern 20 und 23)	54.355,21	42.400	-27.700	53.100	53.100	53.100
28.	=	Jahresergebnis (Jahresüberschuss/Jahresfehlbetrag) des Teilhaushaltes vor Verrechnung der internen Leistungsbeziehungen	54.355,21	42.400	-27.700	53.100	53.100	53.100
32.	=	Jahresergebnis (Jahresüberschuss/Jahresfehlbetrag) des Teilhaushaltes nach Verrechnung der internen Leistungsbeziehungen (Summe der Nummern 28 und 31)	54.355,21	42.400	-27.700	53.100	53.100	53.100

Hauptproduktbereich 1 Zentrale Verwaltung
Produktbereich 11 Innere Verwaltung
Produktgruppe 114 Zentrale Dienste
Produkt 11402 Liegenschaften

Nr.	Ein- und Auszahlungsarten (gem. § 4 Absatz 12 GemHVO-Doppik)	Ergebnisse des Haushaltsvorjahres	Ansätze des Haushaltsjahres einschl. Nachträge	Ansatz des Haushaltsjahres	Planungsdaten des Haushaltsfolgejahres	Planungsdaten des zweiten Haushaltsfolgejahres	Planungsdaten des dritten Haushaltsfolgejahres
		2015	2016	2017	2018	2019	2020
		in €	in €	in €	in €	in €	in €
		1	2	3	4	5	6
+	Zuwendungen, allgemeine Umlagen und sonstige Transfereinzahlungen	908,83	200	0	0	0	0
	61442000 Zuweisungen und Zuschüsse für laufende Zwecke vom Land in Aussicht gestellt Förderung der Sanierung der Alllastverdachtsfläche	908,83	200	0	0	0	0
+	Privatrechtliche Leistungsentgelte	53.031,71	55.000	55.600	55.600	55.600	55.600
	64110000 Mieten und Pachten, Erbbauzinsen	53.031,71	55.000	55.600	55.600	55.600	55.600
+	Kostenerstattungen und Kostenumlagen	145,00	0	0	0	0	0
	64259000 Kostenerstattungen und Kostenumlagen vom sonstigen privaten Bereich	145,00	0	0	0	0	0
+	Sonstige laufende Einzahlungen	1.000,00	0	0	0	0	0
	66290000 Sonstige laufende Einzahlungen (Sonstige)	1.000,00	0	0	0	0	0
=	Summe der laufenden Einzahlungen aus Verwaltungstätigkeit	55.085,54	55.200	55.600	55.600	55.600	55.600
-	Auszahlungen für Sach- und Dienstleistungen	-10.790,80	11.800	10.200	0	0	0
	72310000 Unterhaltung der Grundstücke, Außenanlagen, Gebäude und Gebäudeeinrichtungen	-11.090,80	0	0	0	0	0
	35.000 Abriss Sparkaufhalle						
	28.500 ETV-Renaturierung						
	72542000 Kostenerstattungen an das Land	300,00	1.600	0	0	0	0
	72545000 Kostenerstattungen an Anstalten des öffentlichen Rechts	0,00	10.200	10.200	0	0	0
	Erlösauskehr Neuplanung, da bisher nicht erfolgt						
-	Sonstige laufende Auszahlungen	557,11	1.000	72.600	1.500	1.500	1.500
	76250000 Sachverständigen-, Gerichts- und ähnliche Auszahlungen	0,00	500	500	500	500	500
	76290000 Sonstige Auszahlungen für die Inanspruchnahme von Rechten und Diensten	557,11	500	72.100	1.000	1.000	1.000
=	Summe der laufenden Auszahlungen aus Verwaltungstätigkeit	-10.233,69	12.800	82.800	1.500	1.500	1.500
1.	= Saldo der laufenden Ein- und Auszahlungen aus Verwaltungstätigkeit	65.319,23	42.400	-27.200	54.100	54.100	54.100
3.	= Saldo der ordentlichen Ein- und Auszahlungen	65.319,23	42.400	-27.200	54.100	54.100	54.100
5.	= Saldo der ordentlichen und außerordentlichen Ein- und Auszahlungen vor Verrechnung der internen Leistungsbeziehungen	65.319,23	42.400	-27.200	54.100	54.100	54.100
7.	= Saldo der ordentlichen und außerordentlichen Ein- und Auszahlungen nach Verrechnung der internen Leistungsbeziehungen	65.319,23	42.400	-27.200	54.100	54.100	54.100
11.	+	Einzahlungen aus Sachanlagen	17.514,51	0	0	0	0
	68510214 Einzahlungen für Gehölz	11.000,00	0	0	0	0	0
	68511000 Einzahlungen aus der Veräußerung unbebauter Grundstücke und grundstücksgleicher Rechte	6.514,51	0	0	0	0	0
	Schlussrechnung Abbruch Kaufhalle						
	Grundstücksverkäufe Umlegungsverfahren Trammer Straße 2015						
15.	= Summe der Einzahlungen aus Investitionstätigkeit	17.514,51	0	0	0	0	0

Hauptproduktbereich 1 Zentrale Verwaltung
 Produktbereich 11 Innere Verwaltung
 Produktgruppe 114 Zentrale Dienste
 Produkt 11402 Liegenschaften

Nr.	Ein- und Auszahlungsarten (gem. § 4 Absatz 12 GemHVO-Doppik)		Ergebnisse des Haushaltsvorjahres	Ansätze des Haushaltsvorjahres einschl. Nachträge	Ansatz des Haushaltsjahres	Planungsdaten des Haushaltsfolgejahres	Planungsdaten des zweiten Haushaltsfolgejahres	Planungsdaten des dritten Haushaltsfolgejahres
			2015	2016	2017	2018	2019	2020
			in €	in €	in €	in €	in €	in €
			1	2	3	4	5	6
17.	-	Auszahlungen für Sachanlagen 78510296 Auszahlungen für Bauland 78532000 Auszahlungen für Baumaßnahmen (Herstellungskosten) und Erwerb bei Infrastrukturvermögen Hydrant Grüner Weg 18	45.280,69 45.280,69 0,00	3.100 0 3.100	4.800 4.800 0	0 0 0	0 0 0	0 0 0
21.	=	Summe der Auszahlungen aus Investitionstätigkeit	45.280,69	3.100	4.800	0	0	0
22.	=	Saldo aus den Ein- und Auszahlungen aus Investitionstätigkeit	-27.766,18	-3.100	-4.800	0	0	0
23.	=	Finanzmittelüberschuss / Finanzmittelfehlbetrag des Teilhaushaltes	37.553,05	39.300	-32.000	54.100	54.100	54.100

Hauptproduktbereich 1 Zentrale Verwaltung
Produktbereich 11 Innere Verwaltung
Produktgruppe 114 Zentrale Dienste
Produkt 11408 Bauhof Crivitz

Nr.		Ertrags- und Aufwandsarten (gemäß § 4 Absatz 10 i.V.m. § 2 Absatz 1 GemHVO-Doppik)	Ergebnisse des Haushaltsvorjahres	Ansätze des Haushaltsvorjahres einschl. Nachträge	Ansatz des Haushaltsjahres	Planungsdaten des Haushaltsfolgejahres	Planungsdaten des zweiten Haushaltsfolgejahres	Planungsdaten des dritten Haushaltsfolgejahres
			2015	2016	2017	2018	2019	2020
			in €	in €	in €	in €	in €	in €
			1	2	3	4	5	6
9.	+	Sonstige laufende Erträge	1.807,02	0	0	0	0	0
		46113001 Erträge aus der Veräußerung von beweglichen Vermögensgegenständen oberhalb der Wertgrenze i. H. v. 410 Euro außerhalb ANBU	300,00	0	0	0	0	0
		46270000 Versicherungserstattungen	1.507,02	0	0	0	0	0
10.	=	Summe der laufenden Erträge aus Verwaltungstätigkeit (Summe der Nummern 1 bis 9)	1.807,02	0	0	0	0	0
11.	-	Personalaufwendungen	257.348,82	226.200	270.600	270.600	275.900	275.900
		50221000 Vergütungen für Arbeitnehmer	207.495,07	176.300	214.400	214.400	218.700	218.700
		50222000 Leistungszulagen für Arbeitnehmer	0,00	4.000	0	0	0	0
		50320000 Beitr. zu Versorgungskassen f. Arbeitnehmer	6.825,30	6.600	7.900	7.900	8.000	8.000
		50420000 Beitr. zur gesetzl. SV für Arbeitnehmer + Unfalluml. AN	42.980,14	38.300	48.100	48.100	49.000	49.000
		50629000 Sonstige Personalnebenaufwendungen für Arbeitnehmer	0,00	300	100	100	100	100
		50900000 Pauschalierte Lohnsteuer (auch Zahlungen über Knappschaft)	48,31	700	100	100	100	100
13.	-	Aufwendungen für Sach- und Dienstleistungen	43.172,78	73.100	47.300	47.300	47.300	47.300
		52210000 Aufwendungen für Abfall	3.297,04	500	800	800	800	800
		52220000 Aufwendungen für Abwasser/Wasser	768,26	400	400	400	400	400
		52240000 Aufwendungen für Gas	2.142,43	4.500	4.000	4.000	4.000	4.000
		52290000 Sonstige Bewirtschaftungskosten	0,00	500	300	300	300	300
		52310000 Unterhaltg. Grundst., Außenanl., Gebäude u. Gebäudeeinrichtg.	702,70	28.600	5.000	5.000	5.000	5.000
		It. MA Mail H.Beresowski 25.11.16 Orientierung am Vorjahr						
		52323000 Bewirtschaftung der Gebäude einschließlich der Bestandteile, die dem Gebäude zuzurechnen sind	1.974,40	2.000	2.300	2.300	2.300	2.300
		52351000 Wartungs- und Instandsetzungskosten Kfz	13.964,33	14.000	13.000	13.000	13.000	13.000
		52352000 Betriebs- und Schmierstoffe Kfz	7.478,47	10.000	7.400	7.400	7.400	7.400
		52360000 Unterhaltg. Maschinen u. techn. Anlagen	0,00	100	100	100	100	100
		52370000 Unterhaltg. Betriebs- u. Geschäftsausstattg.	11.967,26	11.500	11.000	11.000	11.000	11.000
		52380000 Geringwertige Geräte, Ausrüstungs- u. sonst. Gebrauchsgegenstände (Anschaffung)	877,89	1.000	3.000	3.000	3.000	3.000
14.	-	Abschreibungen auf immaterielle Vermögensgegenstände des Anlagevermögens und auf Sachanlagen sowie auf aktivierte Aufwendungen für die Inangasetzung und Erweiterung der Verwaltung	0,00	26.600	36.400	36.000	34.900	33.500
		53210000 Abschreibungen auf gewerbliche Schutzrechte und ähnliche Rechte und Werte sowie Lizenzen an solchen Rechten und Werten	0,00	0	600	600	600	600
		53490000 Abschreibungen auf bebaute Grundstücke und grundstücksgleiche Rechte mit sonstigen Gebäuden	0,00	2.300	2.300	2.300	2.300	2.300
		53810000 Abschreibungen auf Fahrzeuge	0,00	20.700	28.900	28.900	28.900	28.900
		53850000 Abschreibungen auf Betriebs- und Geschäftsausstattung	0,00	3.600	4.600	4.200	3.100	1.700
18.	-	Sonstige laufenden Aufwendungen	7.133,05	11.300	8.800	8.800	8.800	8.800

Hauptproduktbereich 1 Zentrale Verwaltung
 Produktbereich 11 Innere Verwaltung
 Produktgruppe 114 Zentrale Dienste
 Produkt 11408 Bauhof Crivitz

Nr.	Ertrags- und Aufwandsarten (gemäß § 4 Absatz 10 i.V.m. § 2 Absatz 1 GemHVO-Doppik)	Ergebnisse des Haushaltsvorjahres	Ansätze des Haushaltsvorjahres einschl. Nachträge	Ansatz des Haushaltsjahres	Planungsdaten des Haushaltsfolgejahres	Planungsdaten des zweiten Haushaltsfolgejahres	Planungsdaten des dritten Haushaltsfolgejahres
		2015	2016	2017	2018	2019	2020
		in €	in €	in €	in €	in €	in €
		1	2	3	4	5	6
	56120000 Aufwendg. für Aus- u. Fortbildg., Umschulung	178,50	2.000	300	300	300	300
	56150000 Aufwendg. für Dienst- u. Schutzkl., pers. Ausrüstungsgegenst.	1.700,44	2.800	2.000	2.000	2.000	2.000
	56310000 Büromaterial	101,38	100	100	100	100	100
	56340000 Telefon, Datenübertragungskosten, GEMA	510,51	600	1.000	1.000	1.000	1.000
	56411000 Gebäudeversicherungen	260,66	300	300	300	300	300
	56412000 Kfz-Versicherungen	3.179,98	3.600	3.800	3.800	3.800	3.800
	56417000 Inventarversicherung	169,96	200	200	200	200	200
	56820000 Kraftfahrzeugsteuer	1.031,62	1.700	1.100	1.100	1.100	1.100
19.	= Summe der laufenden Aufwendungen aus Verwaltungstätigkeit (Summe der Nummern 11 bis 18)	307.654,65	337.200	363.100	362.700	366.900	365.500
20.	= Laufendes Ergebnis aus Verwaltungstätigkeit (Saldo der Nummern 10 und 19)	-305.847,63	-337.200	-363.100	-362.700	-366.900	-365.500
24.	= Ordentliches Ergebnis (Summe der Nummern 20 und 23)	-305.847,63	-337.200	-363.100	-362.700	-366.900	-365.500
28.	= Jahresergebnis (Jahresüberschuss/Jahresfehlbetrag) des Teilhaushaltes vor Verrechnung der internen Leistungsbeziehungen	-305.847,63	-337.200	-363.100	-362.700	-366.900	-365.500
32.	= Jahresergebnis (Jahresüberschuss/Jahresfehlbetrag) des Teilhaushaltes nach Verrechnung der internen Leistungsbeziehungen (Summe der Nummern 28 und 31)	-305.847,63	-337.200	-363.100	-362.700	-366.900	-365.500

Hauptproduktbereich 1 Zentrale Verwaltung
Produktbereich 11 Innere Verwaltung
Produktgruppe 114 Zentrale Dienste
Produkt 11408 Bauhof Crivitz

Nr.	Ein- und Auszahlungsarten (gem. § 4 Absatz 12 GemHVO-Doppik)	Ergebnisse des Haushaltsvorjahres	Ansätze des Haushaltsvorjahres einschl. Nachträge	Ansatz des Haushaltsjahres	Planungsdaten des Haushaltsfolgejahres	Planungsdaten des zweiten Haushaltsfolgejahres	Planungsdaten des dritten Haushaltsfolgejahres
		2015	2016	2017	2018	2019	2020
		in €	in €	in €	in €	in €	in €
		1	2	3	4	5	6
+	Sonstige laufende Einzahlungen 66270000 Versicherungserstattungen	1.507,02 1.507,02	0 0	0 0	0 0	0 0	0 0
=	Summe der laufenden Einzahlungen aus Verwaltungstätigkeit	1.507,02	0	0	0	0	0
-	Personalauszahlungen 70221000 Vergütungen für Arbeitnehmer 70222000 Leistungszulagen für Arbeitnehmer 70320000 Beiträge zu Versorgungskassen für Arbeitnehmer 70420000 Beiträge zur gesetzlichen Sozialversicherung für Arbeitnehmer 70629000 Sonstige Personalnebenaufwendungen für Arbeitnehmer 70900000 Pauschalierte Lohnsteuer (auch Zahlungen über Knappschaft)	263.207,04 213.353,29 0,00 6.825,30 42.980,14 0,00 48,31	250.800 195.000 4.000 7.500 43.300 300 700	285.100 226.900 0 8.500 49.500 100 100	270.600 214.400 0 7.900 48.100 100 100	275.900 218.700 0 8.000 49.000 100 100	275.900 218.700 0 8.000 49.000 100 100
-	Auszahlungen für Sach- und Dienstleistungen 72210000 Auszahlungen für Abfall 72220000 Auszahlungen für Abwasser 72240000 Auszahlungen für Gas 72290000 Sonstige Auszahlungen für Energie / Wasser / Abwasser / Abfall 72310000 Unterhaltung der Grundstücke, Außenanlagen, Gebäude und Gebäudeeinrichtungen lt. MA Mail H.Beresowski 25.11.16 Orientierung am Vorjahr 72323000 Bewirtschaftung der Gebäude einschließlich der Bestandteile, die dem Gebäude zuzurechnen sind 72351000 Wartungs- und Instandsetzungskosten 72352000 Betriebs- und Schmierstoffe 72360000 Unterhaltung der Maschinen und technischen Anlagen 72370000 Unterhaltung der Betriebs- und Geschäftsausstattung 72380000 Geringwertige Geräte, Ausrüstungs- und sonstige Gebrauchsgegenstände	41.229,53 3.361,12 374,37 2.012,48 0,00 702,70 1.964,99 13.663,48 7.544,21 0,00 10.826,51 779,67	73.100 500 400 4.500 500 28.600 2.000 14.000 10.000 100 11.500 1.000	47.300 800 400 4.000 300 5.000 2.300 13.000 7.400 100 11.000 3.000	47.300 800 400 4.000 300 5.000 2.300 13.000 7.400 100 11.000 3.000	47.300 800 400 4.000 300 5.000 2.300 13.000 7.400 100 11.000 3.000	47.300 800 400 4.000 300 5.000 2.300 13.000 7.400 100 11.000 3.000
-	Sonstige laufende Auszahlungen 76120000 Auszahlungen für Aus- und Fortbildung, Umschulung 76150000 Auszahlungen für Dienst- und Schutzkleidung, persönliche Ausrüstungsgegenstände 76310000 Büromaterial 76340000 Telefon 76411000 Gebäudeversicherungen 76412000 Kfz-Versicherungen 76419000 Sonstige Versicherungen 76820000 Kraftfahrzeugsteuer	7.321,27 178,50 1.700,44 101,38 535,46 260,66 3.343,25 169,96 1.031,62	11.300 2.000 2.800 100 600 300 3.600 200 1.700	8.800 300 2.000 100 1.000 300 3.800 200 1.100	8.800 300 2.000 100 1.000 300 3.800 200 1.100	8.800 300 2.000 100 1.000 300 3.800 200 1.100	8.800 300 2.000 100 1.000 300 3.800 200 1.100
=	Summe der laufenden Auszahlungen aus Verwaltungstätigkeit	311.757,84	335.200	341.200	326.700	332.000	332.000

Hauptproduktbereich 1 Zentrale Verwaltung
Produktbereich 11 Innere Verwaltung
Produktgruppe 114 Zentrale Dienste
Produkt 11408 Bauhof Crivitz

Nr.	Ein- und Auszahlungsarten (gem. § 4 Absatz 12 GemHVO-Doppik)	Ergebnisse des Haushaltsvorjahres	Ansätze des Haushaltsvorjahres einschl. Nachträge	Ansatz des Haushaltsjahres	Planungsdaten des Haushaltsfolgejahres	Planungsdaten des zweiten Haushaltsfolgejahres	Planungsdaten des dritten Haushaltsfolgejahres	
		2015	2016	2017	2018	2019	2020	
		in €	in €	in €	in €	in €	in €	
		1	2	3	4	5	6	
1.	=	Saldo der laufenden Ein- und Auszahlungen aus Verwaltungstätigkeit	-310.250,82	-335.200	-341.200	-326.700	-332.000	-332.000
3.	=	Saldo der ordentlichen Ein- und Auszahlungen	-310.250,82	-335.200	-341.200	-326.700	-332.000	-332.000
5.	=	Saldo der ordentlichen und außerordentlichen Ein- und Auszahlungen vor Verrechnung der internen Leistungsbeziehungen	-310.250,82	-335.200	-341.200	-326.700	-332.000	-332.000
7.	=	Saldo der ordentlichen und außerordentlichen Ein- und Auszahlungen nach Verrechnung der internen Leistungsbeziehungen	-310.250,82	-335.200	-341.200	-326.700	-332.000	-332.000
11.	+	Einzahlungen aus Sachanlagen	300,00	0	0	0	0	0
		68561000 Einzahlungen aus der Veräußerung von beweglichen Sachen des Anlagevermögens oberhalb der Wertgrenze i. H. v. 410,00 Euro lt. MA Mail Beresowski 25.11.16:	300,00	0	0	0	0	0
		Heckschlegelmulchmäherwerk für Kompaktraktor 6.400 € Flachsilostreuer für Multicar 17.000 € Schneepflug für Multicar 3.000 € Dreiseitenkippanhänger 5.000 € lt. MA Mail H.Beresowski 25.11.16:						
		Profiaufsitzrasenmäher Buffalo 22.000 € Verkauf Multicar, bereits abgeschrieben						
15.	=	Summe der Einzahlungen aus Investitionstätigkeit	300,00	0	0	0	0	0
17.	-	Auszahlungen für Sachanlagen	18.872,76	7.400	79.900	1.500	1.500	1.500
		78532000 Auszahlungen für Baumaßnahmen (Herstellungskosten) und Erwerb bei Infrastrukturvermögen	0,00	0	25.000	0	0	0
		78560000 Auszahlungen für Fahrzeuge, Maschinen und technische Anlagen	9.158,00	0	0	0	0	0
		Anschaffung Caddy						
		78561000 Auszahlungen für bewegliche Sachen des Anlagevermögens über einem Werte von 1.000 EUR ohne Umsatzsteuer lt. MA Mail Beresowski 25.11.16:	0,00	0	53.400	0	0	0
		Heckschlegelmulchmäherwerk für Kompaktraktor 6.400 € Flachsilostreuer für Multicar 17.000 € Schneepflug für Multicar 3.000 € Dreiseitenkippanhänger 5.000 € lt. MA Mail H.Beresowski 25.11.16:						
		Profiaufsitzrasenmäher Buffalo 22.000 €						
		78571000 Auszahlungen für bewegliche Sachen des Anlagevermögens oberhalb der Wertgrenze i. H. v. 410,00 Euro	7.364,25	6.400	1.500	1.500	1.500	1.500
		78572000 Auszahlungen für bewegliche Sachen des Anlagevermögens unterhalb der Wertgrenze i. H. v. 410,00 Euro	2.350,51	1.000	0	0	0	0

Hauptproduktbereich 1 Zentrale Verwaltung
 Produktbereich 11 Innere Verwaltung
 Produktgruppe 114 Zentrale Dienste
 Produkt 11408 Bauhof Crivitz

Nr.	Ein- und Auszahlungsarten (gem. § 4 Absatz 12 GemHVO-Doppik)	Ergebnisse des Haushaltsvorjahres	Ansätze des Haushaltsvorjahres einschl. Nachträge	Ansatz des Haushaltsjahres	Planungsdaten des Haushaltsfolgejahres	Planungsdaten des zweiten Haushaltsfolgejahres	Planungsdaten des dritten Haushaltsfolgejahres
		2015	2016	2017	2018	2019	2020
		in €	in €	in €	in €	in €	in €
		1	2	3	4	5	6

21.	=	Summe der Auszahlungen aus Investitionstätigkeit	18.872,76	7.400	79.900	1.500	1.500	1.500
22.	=	Saldo aus den Ein- und Auszahlungen aus Investitionstätigkeit	-18.572,76	-7.400	-79.900	-1.500	-1.500	-1.500
23.	=	Finanzmittelüberschuss / Finanzmittelfehlbetrag des Teilhaushaltes	-328.823,58	-342.600	-421.100	-328.200	-333.500	-333.500

Hauptproduktbereich 1 Zentrale Verwaltung
Produktbereich 11 Innere Verwaltung
Produktgruppe 114 Zentrale Dienste
Produkt 11409 Bauhof Wessin

Nr.		Ertrags- und Aufwandsarten (gemäß § 4 Absatz 10 i.V.m. § 2 Absatz 1 GemHVO-Doppik)	Ergebnisse des Haushaltsvorjahres	Ansätze des Haushaltsvorjahres einschl. Nachträge	Ansatz des Haushaltsjahres	Planungsdaten des Haushaltsfolgejahres	Planungsdaten des zweiten Haushaltsfolgejahres	Planungsdaten des dritten Haushaltsfolgejahres
			2015	2016	2017	2018	2019	2020
			in €	in €	in €	in €	in €	in €
			1	2	3	4	5	6
10.	=	Summe der laufenden Erträge aus Verwaltungstätigkeit (Summe der Nummern 1 bis 9)	0,00	0	0	0	0	0
11.	-	Personalaufwendungen	7.109,44	30.500	21.500	21.500	21.600	21.600
		50221000 Vergütungen für Arbeitnehmer	5.400,00	23.500	16.800	16.800	16.800	16.800
		50222000 Leistungszulagen für Arbeitnehmer	0,00	500	0	0	0	0
		50320000 Beitr. zu Versorgungskassen f. Arbeitnehmer	0,00	800	600	600	600	600
		50420000 Beitr. zur gesetzl. SV für Arbeitnehmer + Unfalluml. AN	1.682,44	5.500	3.900	3.900	4.000	4.000
		50629000 Sonstige Personalnebenaufwendungen für Arbeitnehmer	0,00	100	100	100	100	100
		50900000 Pauschalierte Lohnsteuer (auch Zahlungen über Knappschaft)	27,00	100	100	100	100	100
13.	-	Aufwendungen für Sach- und Dienstleistungen	9.899,71	8.500	9.100	9.100	9.100	9.100
		52210000 Aufwendungen für Abfall	0,00	0	100	100	100	100
		52260000 Aufwendungen für Strom	3.328,18	3.100	2.800	2.800	2.800	2.800
		52310000 Unterhaltg. Grundst., Außenanl., Gebäude u. Gebäudeeinrichtg.	0,00	100	200	200	200	200
		52351000 Wartungs- und Instandsetzungskosten Kfz	3.242,84	2.000	3.500	3.500	3.500	3.500
		52352000 Betriebs- und Schmierstoffe Kfz	1.143,62	1.300	500	500	500	500
		52370000 Unterhaltg. Betriebs- u. Geschäftsausstattg.	2.185,07	1.800	1.500	1.500	1.500	1.500
		52380000 Geringwertige Geräte, Ausrüstungs- u. sonst. Gebrauchsgegenstände (Anschaffung)	0,00	200	500	500	500	500
14.	-	Abschreibungen auf immaterielle Vermögensgegenstände des Anlagevermögens und auf Sachanlagen sowie auf aktivierte Aufwendungen für die Inangangsetzung und Erweiterung der Verwaltung	0,00	2.700	2.700	600	100	100
		53490000 Abschreibungen auf bebaute Grundstücke und grundstücksgleiche Rechte mit sonstigen Gebäuden	0,00	100	100	100	100	100
		53810000 Abschreibungen auf Fahrzeuge	0,00	2.600	2.600	500	0	0
18.	-	Sonstige laufende Aufwendungen	249,62	600	500	500	500	500
		56150000 Aufwendg. für Dienst- u. Schutzkl., pers. Ausrüstungsgegenst.	0,00	100	100	100	100	100
		56411000 Gebäudeversicherungen	17,12	100	100	100	100	100
		56412000 Kfz-Versicherungen	129,71	200	200	200	200	200
		56417000 Inventarversicherung	28,79	100	0	0	0	0
		56820000 Kraftfahrzeugsteuer	74,00	100	100	100	100	100
19.	=	Summe der laufenden Aufwendungen aus Verwaltungstätigkeit (Summe der Nummern 11 bis 18)	17.258,77	42.300	33.800	31.700	31.300	31.300
20.	=	Laufendes Ergebnis aus Verwaltungstätigkeit (Saldo der Nummern 10 und 19)	-17.258,77	-42.300	-33.800	-31.700	-31.300	-31.300
24.	=	Ordentliches Ergebnis (Summe der Nummern 20 und 23)	-17.258,77	-42.300	-33.800	-31.700	-31.300	-31.300
28.	=	Jahresergebnis (Jahresüberschuss/Jahresfehlbetrag) des Teilhaushaltes vor Verrechnung der internen Leistungsbeziehungen	-17.258,77	-42.300	-33.800	-31.700	-31.300	-31.300
32.	=	Jahresergebnis (Jahresüberschuss/Jahresfehlbetrag) des Teilhaushaltes nach Verrechnung der internen Leistungsbeziehungen (Summe der Nummern 28 und 31)	-17.258,77	-42.300	-33.800	-31.700	-31.300	-31.300

Hauptproduktbereich 1 Zentrale Verwaltung
 Produktbereich 11 Innere Verwaltung
 Produktgruppe 114 Zentrale Dienste
 Produkt 11409 Bauhof Wessin

Nr.	Ertrags- und Aufwandsarten (gemäß § 4 Absatz 10 i.V.m. § 2 Absatz 1 GemHVO-Doppik)	Ergebnisse des Haushalts- vorjahres	Ansätze des Haushalts- vorjahres einschl. Nachträge	Ansatz des Haushalts- jahres	Planungs- daten des Haushalts- folgejahres	Planungs- daten des zweiten Haushalts- folgejahres	Planungs- daten des dritten Haushalts- folgejahres
		2015	2016	2017	2018	2019	2020
		in €	in €	in €	in €	in €	in €
		1	2	3	4	5	6

Hauptproduktbereich 1 Zentrale Verwaltung
Produktbereich 11 Innere Verwaltung
Produktgruppe 114 Zentrale Dienste
Produkt 11409 Bauhof Wessin

Nr.	Ein- und Auszahlungsarten (gem. § 4 Absatz 12 GemHVO-Doppik)	Ergebnisse des Haushaltsvorjahres	Ansätze des Haushaltsvorjahres einschl. Nachträge	Ansatz des Haushaltsjahres	Planungsdaten des Haushaltsfolgejahres	Planungsdaten des zweiten Haushaltsfolgejahres	Planungsdaten des dritten Haushaltsfolgejahres
		2015	2016	2017	2018	2019	2020
		in €	in €	in €	in €	in €	in €
		1	2	3	4	5	6
=	Summe der laufenden Einzahlungen aus Verwaltungstätigkeit	0,00	0	0	0	0	0
-	Personalauszahlungen	7.746,57	30.500	21.500	21.500	21.500	21.500
	70221000 Vergütungen für Arbeitnehmer	5.400,00	23.500	16.800	16.800	16.800	16.800
	70222000 Leistungszulagen für Arbeitnehmer	0,00	500	0	0	0	0
	70320000 Beiträge zu Versorgungskassen für Arbeitnehmer	637,13	800	600	600	600	600
	70420000 Beiträge zur gesetzlichen Sozialversicherung für Arbeitnehmer	1.682,44	5.500	3.900	3.900	3.900	3.900
	70629000 Sonstige Personalnebenaufwendungen für Arbeitnehmer	0,00	100	100	100	100	100
	70900000 Pauschalierte Lohnsteuer (auch Zahlungen über Knappschaft)	27,00	100	100	100	100	100
-	Auszahlungen für Sach- und Dienstleistungen	8.024,66	8.500	9.100	9.100	9.100	9.100
	72210000 Auszahlungen für Abfall	0,00	0	100	100	100	100
	72260000 Auszahlungen für Strom	2.728,00	3.100	2.800	2.800	2.800	2.800
	72310000 Unterhaltung der Grundstücke, Außenanlagen, Gebäude und Gebäudeeinrichtungen	0,00	100	200	200	200	200
	72351000 Wartungs- und Instandsetzungskosten	1.474,21	2.000	3.500	3.500	3.500	3.500
	72352000 Betriebs- und Schmierstoffe	946,26	1.300	500	500	500	500
	72370000 Unterhaltung der Betriebs- und Geschäftsausstattung	2.876,19	1.800	1.500	1.500	1.500	1.500
	72380000 Geringwertige Geräte, Ausrüstungs- und sonstige Gebrauchsgegenstände	0,00	200	500	500	500	500
-	Sonstige laufende Auszahlungen	263,77	600	500	500	500	500
	76150000 Auszahlungen für Dienst- und Schutzkleidung, persönliche Ausrüstungsgegenstände	0,00	100	100	100	100	100
	76411000 Gebäudeversicherungen	17,12	100	100	100	100	100
	76412000 Kfz-Versicherungen	143,86	200	200	200	200	200
	76419000 Sonstige Versicherungen	28,79	100	0	0	0	0
	76820000 Kraftfahrzeugsteuer	74,00	100	100	100	100	100
=	Summe der laufenden Auszahlungen aus Verwaltungstätigkeit	16.035,00	39.600	31.100	31.100	31.100	31.100
1.	= Saldo der laufenden Ein- und Auszahlungen aus Verwaltungstätigkeit	-16.035,00	-39.600	-31.100	-31.100	-31.100	-31.100
3.	= Saldo der ordentlichen Ein- und Auszahlungen	-16.035,00	-39.600	-31.100	-31.100	-31.100	-31.100
5.	= Saldo der ordentlichen und außerordentlichen Ein- und Auszahlungen vor Verrechnung der internen Leistungsbeziehungen	-16.035,00	-39.600	-31.100	-31.100	-31.100	-31.100
7.	= Saldo der ordentlichen und außerordentlichen Ein- und Auszahlungen nach Verrechnung der internen Leistungsbeziehungen	-16.035,00	-39.600	-31.100	-31.100	-31.100	-31.100
23.	= Finanzmittelüberschuss / Finanzmittelfehlbetrag des Teilhaushaltes	-16.035,00	-39.600	-31.100	-31.100	-31.100	-31.100

Hauptproduktbereich 1 Zentrale Verwaltung
 Produktbereich 11 Innere Verwaltung
 Produktgruppe 119 Recht
 Produkt 11900 Recht

Nr.	Ertrags- und Aufwandsarten (gemäß § 4 Absatz 10 i.V.m. § 2 Absatz 1 GemHVO-Doppik)		Ergebnisse des Haushalts- vorvorjahres	Ansätze des Haushalts- vorjahres einschl. Nachträge	Ansatz des Haushalts- jahres	Planungs- daten des Haushalts- folgejahres	Planungs- daten des zweiten Haushalts- folgejahres	Planungs- daten des dritten Haushalts- folgejahres
			2015	2016	2017	2018	2019	2020
			in €	in €	in €	in €	in €	in €
			1	2	3	4	5	6
18.	-	Sonstige laufenden Aufwendungen <i>56250000 Sachverständigen-, Gerichts- u. ä. Aufwendg. in Absprache mit Bauamt, Kosten nicht abschätzbar</i>	2.080,52	1.500	6.000	3.000	3.000	3.000
			2.080,52	1.500	6.000	3.000	3.000	3.000
19.	=	Summe der laufenden Aufwendungen aus Verwaltungstätigkeit (Summe der Nummern 11 bis 18)	2.080,52	1.500	6.000	3.000	3.000	3.000
20.	=	Laufendes Ergebnis aus Verwaltungstätigkeit (Saldo der Nummern 10 und 19)	-2.080,52	-1.500	-6.000	-3.000	-3.000	-3.000
24.	=	Ordentliches Ergebnis (Summe der Nummern 20 und 23)	-2.080,52	-1.500	-6.000	-3.000	-3.000	-3.000
28.	=	Jahresergebnis (Jahresüberschuss/Jahresfehlbetrag) des Teilhaushaltes vor Verrechnung der internen Leistungsbeziehungen	-2.080,52	-1.500	-6.000	-3.000	-3.000	-3.000
32.	=	Jahresergebnis (Jahresüberschuss/Jahresfehlbetrag) des Teilhaushaltes nach Verrechnung der internen Leistungsbeziehungen (Summe der Nummern 28 und 31)	-2.080,52	-1.500	-6.000	-3.000	-3.000	-3.000

Hauptproduktbereich 1 Zentrale Verwaltung
Produktbereich 11 Innere Verwaltung
Produktgruppe 119 Recht
Produkt 11900 Recht

Nr.	Ein- und Auszahlungsarten (gem. § 4 Absatz 12 GemHVO-Doppik)		Ergebnisse des Haushaltsvorjahres	Ansätze des Haushaltsvorjahres einschl. Nachträge	Ansatz des Haushaltsjahres	Planungsdaten des Haushaltsfolgejahres	Planungsdaten des zweiten Haushaltsfolgejahres	Planungsdaten des dritten Haushaltsfolgejahres
			2015	2016	2017	2018	2019	2020
			in €	in €	in €	in €	in €	in €
			1	2	3	4	5	6
-	Sonstige laufende Auszahlungen		8.067,96	1.500	6.000	3.000	3.000	3.000
	76250000 Sachverständigen-, Gerichts- und ähnliche Auszahlungen in Absprache mit Bauamt, Kosten nicht abschätzbar		8.067,96	1.500	6.000	3.000	3.000	3.000
=	Summe der laufenden Auszahlungen aus Verwaltungstätigkeit		8.067,96	1.500	6.000	3.000	3.000	3.000
1.	=	Saldo der laufenden Ein- und Auszahlungen aus Verwaltungstätigkeit	-8.067,96	-1.500	-6.000	-3.000	-3.000	-3.000
3.	=	Saldo der ordentlichen Ein- und Auszahlungen	-8.067,96	-1.500	-6.000	-3.000	-3.000	-3.000
5.	=	Saldo der ordentlichen und außerordentlichen Ein- und Auszahlungen vor Verrechnung der internen Leistungsbeziehungen	-8.067,96	-1.500	-6.000	-3.000	-3.000	-3.000
7.	=	Saldo der ordentlichen und außerordentlichen Ein- und Auszahlungen nach Verrechnung der internen Leistungsbeziehungen	-8.067,96	-1.500	-6.000	-3.000	-3.000	-3.000
23.	=	Finanzmittelüberschuss / Finanzmittelfehlbetrag des Teilhaushaltes	-8.067,96	-1.500	-6.000	-3.000	-3.000	-3.000

Hauptproduktbereich 1 Zentrale Verwaltung
Produktbereich 12 Sicherheit und Ordnung
Produktgruppe 126 Brandschutz
Produkt 12605 Freiwillige Feuerwehr Crivitz

Nr.	Ertrags- und Aufwandsarten (gemäß § 4 Absatz 10 i.V.m. § 2 Absatz 1 GemHVO-Doppik)	Ergebnisse des Haushaltsvorjahres	Ansätze des Haushaltsvorjahres einschl. Nachträge	Ansatz des Haushaltsjahres	Planungsdaten des Haushaltsfolgejahres	Planungsdaten des zweiten Haushaltsfolgejahres	Planungsdaten des dritten Haushaltsfolgejahres	
		2015	2016	2017	2018	2019	2020	
		in €	in €	in €	in €	in €	in €	
		1	2	3	4	5	6	
2.	+	Zuwendungen, allgemeine Umlagen und sonstige Transfererträge	652,00	7.500	29.100	28.700	28.100	28.100
		41441000 Zuw.u. Zuschüsse für lfd. Zwecke vom Bund (z. B. für Katastrophenschutz)	652,00	700	0	0	0	0
		41510000 Erträge aus der Auflösung von Sonderposten aus Zuwendungen	0,00	6.800	29.100	28.700	28.100	28.100
6.	+	Kostenerstattungen und Kostenumlagen	3.518,50	3.500	1.000	1.000	1.000	1.000
		44251000 Kostenerstattungen und Kostenumlagen von privaten Unternehmen	472,90	1.500	0	0	0	0
		44259000 Kostenerstattg. u. Kostenuml. vom sonst. priv. Bereich	3.045,60	2.000	1.000	1.000	1.000	1.000
9.	+	Sonstige laufende Erträge	1.100,00	1.100	1.100	1.100	1.100	1.100
		46290000 Sonst. weitere sonst. lfd. Erträge	1.100,00	1.100	1.100	1.100	1.100	1.100
10.	=	Summe der laufenden Erträge aus Verwaltungstätigkeit (Summe der Nummern 1 bis 9)	5.270,50	12.100	31.200	30.800	30.200	30.200
11.	-	Personalaufwendungen	5.995,00	8.100	6.900	6.900	6.900	6.900
		50190000 Aufwendg. für sonst. ehrenamtl. Tätige	5.995,00	8.100	6.900	6.900	6.900	6.900
13.	-	Aufwendungen für Sach- und Dienstleistungen	28.796,10	39.500	60.300	36.000	36.000	36.000
		52210000 Aufwendungen für Abfall	249,75	200	200	200	200	200
		52220000 Aufwendungen für Abwasser/Wasser	362,07	500	400	400	400	400
		52240000 Aufwendungen für Gas	4.328,55	6.000	5.500	5.500	5.500	5.500
		52260000 Aufwendungen für Strom	2.991,12	3.600	3.500	3.500	3.500	3.500
		52310000 Unterhaltg. Grundst., Außenanl., Gebäude u. Gebäudeeinrichtg.	3.845,79	3.100	22.700	5.000	5.000	5.000
		52323000 Bewirtschaftung der Gebäude einschließlich der Bestandteile, die dem Gebäude zuzurechnen sind	1.598,61	1.400	1.700	1.700	1.700	1.700
		52351000 Wartungs- und Instandsetzungskosten Kfz	6.205,51	8.500	7.500	7.500	7.500	7.500
		52352000 Betriebs- und Schmierstoffe Kfz	3.634,12	5.000	3.300	3.300	3.300	3.300
		52360000 Unterhaltg. Maschinen u. techn. Anlagen	635,67	600	6.000	600	600	600
		52370000 Unterhaltg. Betriebs- u. Geschäftsausstattg.	3.892,49	4.500	3.500	3.000	3.000	3.000
		52380000 Geringwertige Geräte, Ausrüstungs- u. sonst. Gebrauchsgegenstände (Anschaffung)	672,21	1.000	3.000	2.300	2.300	2.300
		52490000 Sonst. Aufwendg. für Sachleistg. u. Verbrauchsmittel	179,41	500	500	500	500	500
		52551000 Kostenerstattg. an priv. Unternehmen	200,80	3.000	1.000	1.000	1.000	1.000
		52920000 Sonst. Aufwendg. für Dienstleistungen	0,00	0	1.500	1.500	1.500	1.500
		52921000 Reinigung Dienstbekleidung ab 2017 => 12605.52921	0,00	1.600	0	0	0	0
14.	-	Abschreibungen auf immaterielle Vermögensgegenstände des Anlagevermögens und auf Sachanlagen sowie auf aktivierte Aufwendungen für die Inangasetzung und Erweiterung der Verwaltung	0,00	23.400	49.800	42.800	40.600	40.600
		53490000 Abschreibungen auf bebaute Grundstücke und grundstücksgleiche Rechte mit sonstigen Gebäuden	0,00	14.100	14.000	14.000	14.000	14.000
		53810000 Abschreibungen auf Fahrzeuge	0,00	6.700	32.200	26.500	25.400	25.400
		53850000 Abschreibungen auf Betriebs- und Geschäftsausstattung	0,00	2.600	3.000	1.700	600	600

Hauptproduktbereich 1 Zentrale Verwaltung
Produktbereich 12 Sicherheit und Ordnung
Produktgruppe 126 Brandschutz
Produkt 12605 Freiwillige Feuerwehr Crivitz

Nr.	Ertrags- und Aufwandsarten (gemäß § 4 Absatz 10 i.V.m. § 2 Absatz 1 GemHVO-Doppik)	Ergebnisse des Haushaltsvorjahres	Ansätze des Haushaltsvorjahres einschl. Nachträge	Ansatz des Haushaltsjahres	Planungsdaten des Haushaltsfolgejahres	Planungsdaten des zweiten Haushaltsfolgejahres	Planungsdaten des dritten Haushaltsfolgejahres
		2015	2016	2017	2018	2019	2020
		in €	in €	in €	in €	in €	in €
		1	2	3	4	5	6
	53851000 Abschreibungen auf Betriebsvorrichtungen der Betriebs- und Geschäftsausstattung	0,00	0	600	600	600	600
16.	- Zuwendungen, Umlagen und sonstige Transferaufwendungen	0,00	700	0	0	0	0
	54190000 Zuw. u. Zuschüsse für lfd. Zwecke an Sonstige	0,00	700	0	0	0	0
18.	- Sonstige laufenden Aufwendungen	21.683,74	67.400	39.200	32.200	32.200	32.200
	56120000 Aufwendg. für Aus- u. Fortbildg., Umschulung	948,14	2.500	7.000	2.500	2.500	2.500
	56130000 Aufwendg. für übernommene Reisekosten für Dienstreisen u. Dienstgänge	0,00	100	100	100	100	100
	56140000 Aufwendungen für allgemeine Betreuung der Bediensteten	1.537,74	2.200	1.800	1.800	1.800	1.800
	56150000 Aufwendg. für Dienst- u. Schutzkl., pers. Ausrüstungsgegenst.	4.037,22	37.000	6.000	6.000	6.000	6.000
	56310000 Büromaterial	43,34	400	300	300	300	300
	56320000 Fachliteratur, Zeitschriften	0,00	100	100	100	100	100
	56340000 Telefon, Datenübertragungskosten, GEMA	768,43	1.000	1.500	1.000	1.000	1.000
	56390000 Sonstige Geschäftsaufwendungen	111,75	5.000	3.000	1.000	1.000	1.000
	56411000 Gebäudeversicherungen	276,35	300	300	300	300	300
	56412000 Kfz-Versicherungen	2.051,40	2.400	2.200	2.200	2.200	2.200
	56416000 Vers.beiträge (KSA, Vermögenseigenschaden, Unfallumlage)	9.395,67	9.500	9.700	9.700	9.700	9.700
	56417000 Inventarversicherung	197,50	200	200	200	200	200
	56419000 Sonst. Versicherungen (z. B. Schlüsselverlust-, Elektronik-, Glasversicherung)	119,00	200	200	200	200	200
	56420000 Beiträge zu Wirtschaftsverbänden, Berufsvertretungen u. Vereinen	408,00	400	500	500	500	500
	56820000 Kraftfahrzeugsteuer	58,00	100	100	100	100	100
	56990000 Sonst. lfd. Aufwendg. der Verwaltungstätigkeit/Einsatzverpflegung	1.731,20	6.000	6.200	6.200	6.200	6.200
19.	= Summe der laufenden Aufwendungen aus Verwaltungstätigkeit (Summe der Nummern 11 bis 18)	56.474,84	139.100	156.200	117.900	115.700	115.700
20.	= Laufendes Ergebnis aus Verwaltungstätigkeit (Saldo der Nummern 10 und 19)	-51.204,34	-127.000	-125.000	-87.100	-85.500	-85.500
24.	= Ordentliches Ergebnis (Summe der Nummern 20 und 23)	-51.204,34	-127.000	-125.000	-87.100	-85.500	-85.500
28.	= Jahresergebnis (Jahresüberschuss/Jahresfehlbetrag) des Teilhaushaltes vor Verrechnung der internen Leistungsbeziehungen	-51.204,34	-127.000	-125.000	-87.100	-85.500	-85.500
32.	= Jahresergebnis (Jahresüberschuss/Jahresfehlbetrag) des Teilhaushaltes nach Verrechnung der internen Leistungsbeziehungen (Summe der Nummern 28 und 31)	-51.204,34	-127.000	-125.000	-87.100	-85.500	-85.500

Hauptproduktbereich 1 Zentrale Verwaltung
Produktbereich 12 Sicherheit und Ordnung
Produktgruppe 126 Brandschutz
Produkt 12605 Freiwillige Feuerwehr Crivitz

Nr.	Ein- und Auszahlungsarten (gem. § 4 Absatz 12 GemHVO-Doppik)	Ergebnisse des Haushaltsvorjahres	Ansätze des Haushaltsvorjahres einschl. Nachträge	Ansatz des Haushaltsjahres	Planungsdaten des Haushaltsfolgejahres	Planungsdaten des zweiten Haushaltsfolgejahres	Planungsdaten des dritten Haushaltsfolgejahres
		2015	2016	2017	2018	2019	2020
		in €	in €	in €	in €	in €	in €
		1	2	3	4	5	6
+	Zuwendungen, allgemeine Umlagen und sonstige Transfereinzahlungen	652,00	700	0	0	0	0
	61441000 Zuweisungen und Zuschüsse für laufende Zwecke vom Bund	652,00	700	0	0	0	0
+	Kostenerstattungen und Kostenumlagen	3.704,90	3.500	1.000	1.000	1.000	1.000
	64251000 Kostenerstattungen und Kostenumlagen von privaten Unternehmen	2.917,40	1.500	0	0	0	0
	64259000 Kostenerstattungen und Kostenumlagen vom sonstigen privaten Bereich	787,50	2.000	1.000	1.000	1.000	1.000
+	Sonstige laufende Einzahlungen	1.100,00	1.100	1.100	1.100	1.100	1.100
	66290000 Sonstige laufende Einzahlungen (Sonstige)	1.100,00	1.100	1.100	1.100	1.100	1.100
=	Summe der laufenden Einzahlungen aus Verwaltungstätigkeit	5.456,90	5.300	2.100	2.100	2.100	2.100
-	Personalauszahlungen	5.995,00	8.100	6.900	6.900	6.900	6.900
	70190000 Auszahlungen für sonstige ehrenamtlich Tätige (ehrenamtlich Tätige der Feuerwehr, berufene Bürger in Ausschüssen, u.a.)	5.995,00	8.100	6.900	6.900	6.900	6.900
-	Auszahlungen für Sach- und Dienstleistungen	28.780,37	39.500	60.300	36.000	36.000	36.000
	72210000 Auszahlungen für Abfall	164,08	200	200	200	200	200
	72220000 Auszahlungen für Abwasser	391,41	500	400	400	400	400
	72240000 Auszahlungen für Gas	4.945,49	6.000	5.500	5.500	5.500	5.500
	72260000 Auszahlungen für Strom	3.436,62	3.600	3.500	3.500	3.500	3.500
	72310000 Unterhaltung der Grundstücke, Außenanlagen, Gebäude und Gebäudeeinrichtungen	3.781,38	3.100	22.700	5.000	5.000	5.000
	72323000 Bewirtschaftung der Gebäude einschließlich der Bestandteile, die dem Gebäude zuzurechnen sind	1.591,61	1.400	1.700	1.700	1.700	1.700
	72351000 Wartungs- und Instandsetzungskosten	6.741,14	8.500	7.500	7.500	7.500	7.500
	72352000 Betriebs- und Schmierstoffe	3.200,60	5.000	3.300	3.300	3.300	3.300
	72360000 Unterhaltung der Maschinen und technischen Anlagen	635,67	600	6.000	600	600	600
	72370000 Unterhaltung der Betriebs- und Geschäftsausstattung	2.986,09	4.500	3.500	3.000	3.000	3.000
	72380000 Geringwertige Geräte, Ausrüstungs- und sonstige Gebrauchsgegenstände	587,15	1.000	3.000	2.300	2.300	2.300
	72490000 Sonstige Auszahlungen für Sachleistungen und Verbrauchsmittel	118,33	500	500	500	500	500
	72551000 Kostenerstattungen an private Unternehmen	200,80	3.000	1.000	1.000	1.000	1.000
	72920000 Sonstige Auszahlungen für Dienstleistungen Reinigung PSA ab 2017 => 12605.52921	0,00	1.600	1.500	1.500	1.500	1.500
-	Zuwendungen, Umlagen und sonstige Transferauszahlungen	0,00	700	0	0	0	0
	74190000 Zuweisungen und Zuschüsse für laufende Zwecke an Sonstige	0,00	700	0	0	0	0
-	Sonstige laufende Auszahlungen	20.933,37	67.400	39.200	32.200	32.200	32.200
	76120000 Auszahlungen für Aus- und Fortbildung, Umschulung	453,04	2.500	7.000	2.500	2.500	2.500

Hauptproduktbereich 1 Zentrale Verwaltung
Produktbereich 12 Sicherheit und Ordnung
Produktgruppe 126 Brandschutz
Produkt 12605 Freiwillige Feuerwehr Crivitz

Nr.	Ein- und Auszahlungsarten (gem. § 4 Absatz 12 GemHVO-Doppik)	Ergebnisse des Haushaltsvorjahres	Ansätze des Haushaltsvorjahres einschl. Nachträge	Ansatz des Haushaltsjahres	Planungsdaten des Haushaltsfolgejahres	Planungsdaten des zweiten Haushaltsfolgejahres	Planungsdaten des dritten Haushaltsfolgejahres
		2015	2016	2017	2018	2019	2020
		in €	in €	in €	in €	in €	in €
		1	2	3	4	5	6
	76130000 Auszahlungen für übernommene Reisekosten für Dienstreisen und Dienstgänge	0,00	100	100	100	100	100
	76140000 Auszahlungen für allgemeine Betreuung der Bediensteten	1.867,41	2.200	1.800	1.800	1.800	1.800
	76150000 Auszahlungen für Dienst- und Schutzkleidung, persönliche Ausrüstungsgegenstände	4.038,31	37.000	6.000	6.000	6.000	6.000
	76310000 Büromaterial	43,34	400	300	300	300	300
	76320000 Fachliteratur, Zeitschriften	0,00	100	100	100	100	100
	76340000 Telefon	768,43	1.000	1.500	1.000	1.000	1.000
	76390000 Sonstige Geschäftsauszahlungen	70,10	5.000	3.000	1.000	1.000	1.000
	76411000 Gebäudeversicherungen	276,35	300	300	300	300	300
	76412000 Kfz-Versicherungen	2.272,31	2.400	2.200	2.200	2.200	2.200
	76416000 Umlagen an Schadensausgleichskassen	9.428,11	9.500	9.700	9.700	9.700	9.700
	76419000 Sonstige Versicherungen	316,50	400	400	400	400	400
	76420000 Beiträge zu Wirtschaftsverbänden, Berufsvertretungen und Vereinen	408,00	400	500	500	500	500
	76820000 Kraftfahrzeugsteuer	58,00	100	100	100	100	100
	76990000 Sonstige laufende Auszahlungen der Verwaltungstätigkeit (Sonstige)	933,47	6.000	6.200	6.200	6.200	6.200
	= Summe der laufenden Auszahlungen aus Verwaltungstätigkeit	55.708,74	115.700	106.400	75.100	75.100	75.100
1.	= Saldo der laufenden Ein- und Auszahlungen aus Verwaltungstätigkeit	-50.251,84	-110.400	-104.300	-73.000	-73.000	-73.000
3.	= Saldo der ordentlichen Ein- und Auszahlungen	-50.251,84	-110.400	-104.300	-73.000	-73.000	-73.000
5.	= Saldo der ordentlichen und außerordentlichen Ein- und Auszahlungen vor Verrechnung der internen Leistungsbeziehungen	-50.251,84	-110.400	-104.300	-73.000	-73.000	-73.000
7.	= Saldo der ordentlichen und außerordentlichen Ein- und Auszahlungen nach Verrechnung der internen Leistungsbeziehungen	-50.251,84	-110.400	-104.300	-73.000	-73.000	-73.000
8.	+ Einzahlungen aus Investitionszuwendungen	0,00	0	244.000	0	0	0
	68142000 Investitionszuwendungen vom Land FöM HLF 20	0,00	0	122.000	0	0	0
	68143000 Investitionszuwendungen von Gemeinden und Gemeindeverbänden FöM HLF 20	0,00	0	122.000	0	0	0
15.	= Summe der Einzahlungen aus Investitionstätigkeit	0,00	0	244.000	0	0	0
17.	- Auszahlungen für Sachanlagen	9.159,54	8.900	3.500	0	0	0
	78560000 Auszahlungen für Fahrzeuge, Maschinen und technische Anlagen	0,00	0	1.000	0	0	0
	78571000 Auszahlungen für bewegliche Sachen des Anlagevermögens oberhalb der Wertgrenze i. H. v. 410,00 Euro	0,00	7.700	2.500	0	0	0
	Fahrzeugfunk						
	Laptop ELW 1 Fox 1.500 €						
	Stromerzeuger ELW 1.000 €						

Hauptproduktbereich 1 Zentrale Verwaltung
Produktbereich 12 Sicherheit und Ordnung
Produktgruppe 126 Brandschutz
Produkt 12605 Freiwillige Feuerwehr Crivitz

Nr.	Ein- und Auszahlungsarten (gem. § 4 Absatz 12 GemHVO-Doppik)	Ergebnisse des Haushaltsvorjahres	Ansätze des Haushaltsvorjahres einschl. Nachträge	Ansatz des Haushaltsjahres	Planungsdaten des Haushaltsfolgejahres	Planungsdaten des zweiten Haushaltsfolgejahres	Planungsdaten des dritten Haushaltsfolgejahres
		2015	2016	2017	2018	2019	2020
		in €	in €	in €	in €	in €	in €
		1	2	3	4	5	6
	78572000 Auszahlungen für bewegliche Sachen des Anlagevermögens unterhalb der Wertgrenze i. H. v. 410,00 Euro 25 Helme á 300, 300 für Faxgerät ab 2015 Anschaffung Atemschutzgeräte 12.000 € auf 10 Jahresraten	9.159,54	1.200	0	0	0	0
21.	= Summe der Auszahlungen aus Investitionstätigkeit	9.159,54	8.900	3.500	0	0	0
22.	= Saldo aus den Ein- und Auszahlungen aus Investitionstätigkeit	-9.159,54	-8.900	240.500	0	0	0
23.	= Finanzmittelüberschuss / Finanzmittelfehlbetrag des Teilhaushaltes	-59.411,38	-119.300	136.200	-73.000	-73.000	-73.000

Hauptproduktbereich 1 Zentrale Verwaltung
Produktbereich 12 Sicherheit und Ordnung
Produktgruppe 126 Brandschutz
Produkt 12606 Freiwillige Feuerwehr Gädebehn

Nr.	Ertrags- und Aufwandsarten (gemäß § 4 Absatz 10 i.V.m. § 2 Absatz 1 GemHVO-Doppik)		Ergebnisse des Haushaltsvorjahres	Ansätze des Haushaltsvorjahres einschl. Nachträge	Ansatz des Haushaltsjahres	Planungsdaten des Haushaltsfolgejahres	Planungsdaten des zweiten Haushaltsfolgejahres	Planungsdaten des dritten Haushaltsfolgejahres
			2015	2016	2017	2018	2019	2020
			in €	in €	in €	in €	in €	in €
			1	2	3	4	5	6
2.	+	Zuwendungen, allgemeine Umlagen und sonstige Transfererträge 41510000 Erträge aus der Auflösung von Sonderposten aus Zuwendungen	0,00 0,00	4.900 4.900	3.100 3.100	3.100 3.100	3.100 3.100	3.100 3.100
10.	=	Summe der laufenden Erträge aus Verwaltungstätigkeit (Summe der Nummern 1 bis 9)	0,00	4.900	3.100	3.100	3.100	3.100
11.	-	Personalaufwendungen 50190000 Aufwendg. für sonst. ehrenamtl. Tätige	3.360,00 3.360,00	3.300 3.300	3.400 3.400	3.400 3.400	3.400 3.400	3.400 3.400
13.	-	Aufwendungen für Sach- und Dienstleistungen 52310000 Unterhaltg. Grundst., Außenanl., Gebäude u. Gebäudeeinrichtg. 52351000 Wartungs- und Instandsetzungskosten Kfz 52352000 Betriebs- und Schmierstoffe Kfz 52360000 Unterhaltg. Maschinen u. techn. Anlagen 52370000 Unterhaltg. Betriebs- u. Geschäftsausstattg. 52380000 Geringwertige Geräte, Ausrüstungs- u. sonst. Gebrauchsgegenstände (Anschaffung) 52490000 Sonst. Aufwendg. für Sachleistg. u. Verbrauchsmittel 52551000 Kostenerstattg. an priv. Unternehmen	2.011,32 915,58 424,19 310,36 134,11 178,05 49,03 0,00 0,00	4.000 1.000 700 500 300 1.000 200 100 200	12.300 3.500 1.000 300 1.400 500 5.400 100 100	3.100 500 1.000 300 400 500 200 100 100	3.100 500 1.000 300 400 500 200 100 100	3.100 500 1.000 300 400 500 200 100 100
14.	-	Abschreibungen auf immaterielle Vermögensgegenstände des Anlagevermögens und auf Sachanlagen sowie auf aktivierte Aufwendungen für die Ingangsetzung und Erweiterung der Verwaltung 53490000 Abschreibungen auf bebaute Grundstücke und grundstücksgleiche Rechte mit sonstigen Gebäuden 53850000 Abschreibungen auf Betriebs- und Geschäftsausstattung	0,00 0,00 0,00	6.500 6.300 200	4.100 3.900 200	4.100 3.900 200	4.000 3.900 100	3.900 3.900 0
18.	-	Sonstige laufende Aufwendungen 56120000 Aufwendg. für Aus- u. Fortbildg., Umschulung 56140000 Aufwendungen für allgemeine Betreuung der Bediensteten 56150000 Aufwendg. für Dienst- u. Schutzkl., pers. Ausrüstungsgegenst. 56310000 Büromaterial 56320000 Fachliteratur, Zeitschriften 56340000 Telefon, Datenübertragungskosten, GEMA 56390000 Sonstige Geschäftsaufwendungen 56412000 Kfz-Versicherungen 56416000 Vers.beiträge (KSA, Vermögenseigenschaden, Unfallumlage) 56420000 Beiträge zu Wirtschaftsverbänden, Berufsvertretungen u. Vereinen 56990000 Sonst. lfd. Aufwendg. der Verwaltungstätigkeit/Einsatzverpflegung	2.371,99 300,00 437,93 317,17 0,00 0,00 238,09 81,00 802,58 0,00 128,00 67,22	4.900 200 300 1.500 100 100 300 200 900 600 200 500	6.600 200 300 4.000 0 0 500 100 900 300 200 100	3.600 200 300 1.000 0 0 500 100 900 300 200 100	3.600 200 300 1.000 0 0 500 100 900 300 200 100	3.600 200 300 1.000 0 0 500 100 900 300 200 100
19.	=	Summe der laufenden Aufwendungen aus Verwaltungstätigkeit (Summe der Nummern 11 bis 18)	7.743,31	18.700	26.400	14.200	14.100	14.000

Hauptproduktbereich 1 Zentrale Verwaltung
 Produktbereich 12 Sicherheit und Ordnung
 Produktgruppe 126 Brandschutz
 Produkt 12606 Freiwillige Feuerwehr Gädebehn

Nr.	Ertrags- und Aufwandsarten (gemäß § 4 Absatz 10 i.V.m. § 2 Absatz 1 GemHVO-Doppik)		Ergebnisse des Haushalts- vorvorjahres	Ansätze des Haushalts- vorjahres einschl. Nachträge	Ansatz des Haushalts- jahres	Planungs- daten des Haushalts- folgejahres	Planungs- daten des zweiten Haushalts- folgejahres	Planungs- daten des dritten Haushalts- folgejahres
			2015	2016	2017	2018	2019	2020
			in €	in €	in €	in €	in €	in €
			1	2	3	4	5	6
20.	=	Laufendes Ergebnis aus Verwaltungstätigkeit (Saldo der Nummern 10 und 19)	-7.743,31	-13.800	-23.300	-11.100	-11.000	-10.900
24.	=	Ordentliches Ergebnis (Summe der Nummern 20 und 23)	-7.743,31	-13.800	-23.300	-11.100	-11.000	-10.900
28.	=	Jahresergebnis (Jahresüberschuss/Jahresfehlbetrag) des Teilhaushaltes vor Verrechnung der internen Leistungsbeziehungen	-7.743,31	-13.800	-23.300	-11.100	-11.000	-10.900
32.	=	Jahresergebnis (Jahresüberschuss/Jahresfehlbetrag) des Teilhaushaltes nach Verrechnung der internen Leistungsbeziehungen (Summe der Nummern 28 und 31)	-7.743,31	-13.800	-23.300	-11.100	-11.000	-10.900

Hauptproduktbereich 1 Zentrale Verwaltung
Produktbereich 12 Sicherheit und Ordnung
Produktgruppe 126 Brandschutz
Produkt 12606 Freiwillige Feuerwehr Gädebehn

Nr.	Ein- und Auszahlungsarten (gem. § 4 Absatz 12 GemHVO-Doppik)		Ergebnisse des Haushaltsvorjahres	Ansätze des Haushaltsvorjahres einschl. Nachträge	Ansatz des Haushaltsjahres	Planungsdaten des Haushaltsfolgejahres	Planungsdaten des zweiten Haushaltsfolgejahres	Planungsdaten des dritten Haushaltsfolgejahres
			2015	2016	2017	2018	2019	2020
			in €	in €	in €	in €	in €	in €
			1	2	3	4	5	6
	+	Kostenerstattungen und Kostenumlagen 64251000 Kostenerstattungen und Kostenumlagen von privaten Unternehmen	213,00 213,00	0 0	0 0	0 0	0 0	0 0
	=	Summe der laufenden Einzahlungen aus Verwaltungstätigkeit	213,00	0	0	0	0	0
	-	Personalauszahlungen 70190000 Auszahlungen für sonstige ehrenamtlich Tätige (ehrenamtlich Tätige der Feuerwehr, berufene Bürger in Ausschüssen, u.a.)	3.360,00 3.360,00	3.300 3.300	3.400 3.400	3.400 3.400	3.400 3.400	3.400 3.400
	-	Auszahlungen für Sach- und Dienstleistungen 72310000 Unterhaltung der Grundstücke, Außenanlagen, Gebäude und Gebäudeeinrichtungen 72351000 Wartungs- und Instandsetzungskosten 72352000 Betriebs- und Schmierstoffe 72360000 Unterhaltung der Maschinen und technischen Anlagen 72370000 Unterhaltung der Betriebs- und Geschäftsausstattung 72380000 Geringwertige Geräte, Ausrüstungs- und sonstige Gebrauchsgegenstände 72490000 Sonstige Auszahlungen für Sachleistungen und Verbrauchsmittel 72551000 Kostenerstattungen an private Unternehmen	1.921,24 915,58 424,19 345,78 134,11 52,55 49,03 0,00 0,00	4.000 1.000 700 500 300 1.000 200 100 200	12.300 3.500 1.000 300 1.400 500 5.400 100 100	3.100 500 1.000 300 400 500 200 100 100	3.100 500 1.000 300 400 500 200 100 100	3.100 500 1.000 300 400 500 200 100 100
	-	Sonstige laufende Auszahlungen 76120000 Auszahlungen für Aus- und Fortbildung, Umschulung 76140000 Auszahlungen für allgemeine Betreuung der Bediensteten 76150000 Auszahlungen für Dienst- und Schutzkleidung, persönliche Ausrüstungsgegenstände 76310000 Büromaterial 76320000 Fachliteratur, Zeitschriften 76340000 Telefon 76390000 Sonstige Geschäftsauszahlungen 76412000 Kfz-Versicherungen 76416000 Umlagen an Schadensausgleichskassen 76420000 Beiträge zu Wirtschaftsverbänden, Berufsvertretungen und Vereinen 76990000 Sonstige laufende Auszahlungen der Verwaltungstätigkeit (Sonstige)	2.414,84 300,00 437,93 317,17 0,00 0,00 238,09 81,00 888,18 0,00 128,00 24,47	4.900 200 300 1.500 100 100 300 200 900 600 200 500	6.600 200 300 4.000 0 0 500 100 900 300 200 100	3.600 200 300 1.000 0 0 500 100 900 300 200 100	3.600 200 300 1.000 0 0 500 100 900 300 200 100	3.600 200 300 1.000 0 0 500 100 900 300 200 100
	=	Summe der laufenden Auszahlungen aus Verwaltungstätigkeit	7.696,08	12.200	22.300	10.100	10.100	10.100
1.	=	Saldo der laufenden Ein- und Auszahlungen aus Verwaltungstätigkeit	-7.483,08	-12.200	-22.300	-10.100	-10.100	-10.100
3.	=	Saldo der ordentlichen Ein- und Auszahlungen	-7.483,08	-12.200	-22.300	-10.100	-10.100	-10.100
5.	=	Saldo der ordentlichen und außerordentlichen Ein- und Auszahlungen vor Verrechnung der internen	-7.483,08	-12.200	-22.300	-10.100	-10.100	-10.100

Hauptproduktbereich 1 Zentrale Verwaltung
 Produktbereich 12 Sicherheit und Ordnung
 Produktgruppe 126 Brandschutz
 Produkt 12606 Freiwillige Feuerwehr Gädebehn

		Leistungsbeziehungen						
7.	=	Saldo der ordentlichen und außerordentlichen Ein- und Auszahlungen nach Verrechnung der internen Leistungsbeziehungen	-7.483,08	-12.200	-22.300	-10.100	-10.100	-10.100
17.	-	Auszahlungen für Sachanlagen	969,49	3.000	0	0	0	0
		78571000 Auszahlungen für bewegliche Sachen des Anlagevermögens oberhalb der Wertgrenze i. H. v. 410,00 Euro Handsprechfunkgeräte, Umfeld Beleuchtung	969,49	2.100	0	0	0	0
		78572000 Auszahlungen für bewegliche Sachen des Anlagevermögens unterhalb der Wertgrenze i. H. v. 410,00 Euro Helme	0,00	900	0	0	0	0
21.	=	Summe der Auszahlungen aus Investitionstätigkeit	969,49	3.000	0	0	0	0
22.	=	Saldo aus den Ein- und Auszahlungen aus Investitionstätigkeit	-969,49	-3.000	0	0	0	0
23.	=	Finanzmittelüberschuss / Finanzmittelfehlbetrag des Teilhaushaltes	-8.452,57	-15.200	-22.300	-10.100	-10.100	-10.100

Hauptproduktbereich 1 Zentrale Verwaltung
Produktbereich 12 Sicherheit und Ordnung
Produktgruppe 126 Brandschutz
Produkt 12607 Freiwillige Feuerwehr Wessin

Nr.	Ertrags- und Aufwandsarten (gemäß § 4 Absatz 10 i.V.m. § 2 Absatz 1 GemHVO-Doppik)		Ergebnisse des Haushaltsvorjahres	Ansätze des Haushaltsvorjahres einschl. Nachträge	Ansatz des Haushaltsjahres	Planungsdaten des Haushaltsfolgejahres	Planungsdaten des zweiten Haushaltsfolgejahres	Planungsdaten des dritten Haushaltsfolgejahres
			2015	2016	2017	2018	2019	2020
			in €	in €	in €	in €	in €	in €
			1	2	3	4	5	6
2.	+	Zuwendungen, allgemeine Umlagen und sonstige Transfererträge 41443000 Zuweisungen und Zuschüsse für laufende Zwecke von Gemeinden und Gemeindeverbänden	175,00 175,00	0 0	0 0	0 0	0 0	0 0
9.	+	Sonstige laufende Erträge 46290000 Sonst. weitere sonst. lfd. Erträge	2.225,00 2.225,00	0 0	0 0	0 0	0 0	0 0
10.	=	Summe der laufenden Erträge aus Verwaltungstätigkeit (Summe der Nummern 1 bis 9)	2.400,00	0	0	0	0	0
11.	-	Personalaufwendungen 50190000 Aufwendg. für sonst. ehrenamtl. Tätige	3.570,00 3.570,00	3.600 3.600	3.600 3.600	3.600 3.600	3.600 3.600	3.600 3.600
13.	-	Aufwendungen für Sach- und Dienstleistungen 52210000 Aufwendungen für Abfall 52220000 Aufwendungen für Abwasser/Wasser 52260000 Aufwendungen für Strom 52262000 Strom für Heizung 52310000 Unterhaltg. Grundst., Außenanl., Gebäude u. Gebäudeeinrichtg. 52323000 Bewirtschaftung der Gebäude einschließlich der Bestandteile, die dem Gebäude zuzurechnen sind 52351000 Wartungs- und Instandsetzungskosten Kfz 52352000 Betriebs- und Schmierstoffe Kfz 52360000 Unterhaltg. Maschinen u. techn. Anlagen 52370000 Unterhaltg. Betriebs- u. Geschäftsausstattg. 52380000 Geringwertige Geräte, Ausrüstungs- u. sonst. Gebrauchsgegenstände (Anschaffung) 52490000 Sonst. Aufwendg. für Sachleistg. u. Verbrauchsmittel 52551000 Kostenerstattg. an priv. Unternehmen 52920000 Sonst. Aufwendg. für Dienstleistungen 52921000 Reinigung Dienstkleidung	8.214,49 0,00 52,28 761,79 2.328,67 515,73 0,00 314,69 708,10 538,12 836,68 89,08 2.069,35 0,00 0,00 0,00	15.400 0 100 900 4.000 600 0 3.000 700 600 800 100 200 4.000 0 400	16.200 100 200 800 3.000 2.800 300 1.000 700 600 800 3.800 500 1.500 100 0	10.200 100 200 800 3.000 1.000 300 1.000 700 600 800 600 500 500 100 0	10.200 100 200 800 3.000 1.000 300 1.000 700 600 800 600 500 500 100 0	10.200 100 200 800 3.000 1.000 300 1.000 700 600 800 600 500 500 100 0
14.	-	Abschreibungen auf immaterielle Vermögensgegenstände des Anlagevermögens und auf Sachanlagen sowie auf aktivierte Aufwendungen für die Ingangsetzung und Erweiterung der Verwaltung 53490000 Abschreibungen auf bebaute Grundstücke und grundstücksgleiche Rechte mit sonstigen Gebäuden 53851000 Abschreibungen auf Betriebsvorrichtungen der Betriebs- und Geschäftsausstattg.	0,00 0,00 0,00	400 400 0	500 400 100	500 400 100	500 400 100	500 400 100
16.	-	Zuwendungen, Umlagen und sonstige Transferaufwendungen 54190000 Zuw. u. Zuschüsse für lfd. Zwecke an Sonstige	0,00 0,00	300 300	0 0	0 0	0 0	0 0
18.	-	Sonstige laufenden Aufwendungen 56120000 Aufwendg. für Aus- u. Fortbildg., Umschulung 56130000 Aufwendg. für übernommene Reisekosten für Dienstreisen u. Dienstgänge 56140000 Aufwendungen für allgemeine Betreuung der Bediensteten 56150000 Aufwendg. für Dienst- u. Schutzkl., pers. Ausrüstungsgegenst.	4.323,27 152,00 0,00 607,43 1.789,84	8.100 200 100 1.300 3.000	7.400 200 0 800 3.000	7.400 200 0 800 3.000	7.400 200 0 800 3.000	7.400 200 0 800 3.000

Hauptproduktbereich 1 Zentrale Verwaltung
Produktbereich 12 Sicherheit und Ordnung
Produktgruppe 126 Brandschutz
Produkt 12607 Freiwillige Feuerwehr Wessin

Nr.	Ertrags- und Aufwandsarten (gemäß § 4 Absatz 10 i.V.m. § 2 Absatz 1 GemHVO-Doppik)	Ergebnisse des Haushaltsvorjahres	Ansätze des Haushaltsvorjahres einschl. Nachträge	Ansatz des Haushaltsjahres	Planungsdaten des Haushaltsfolgejahres	Planungsdaten des zweiten Haushaltsfolgejahres	Planungsdaten des dritten Haushaltsfolgejahres
		2015	2016	2017	2018	2019	2020
		in €	in €	in €	in €	in €	in €
		1	2	3	4	5	6
	56310000 Büromaterial	50,85	100	100	100	100	100
	56320000 Fachliteratur, Zeitschriften	0,00	0	100	100	100	100
	56340000 Telefon, Datenübertragungskosten, GEMA	254,90	200	300	300	300	300
	56390000 Sonstige Geschäftsaufwendungen	0,00	100	100	100	100	100
	56411000 Gebäudeversicherungen	95,74	100	100	100	100	100
	56412000 Kfz-Versicherungen	944,79	1.100	1.000	1.000	1.000	1.000
	56416000 Vers.beiträge (KSA, Vermögenseigenschaden, Unfallumlage)	0,00	800	600	600	600	600
	56417000 Inventarversicherung	18,02	100	100	100	100	100
	56420000 Beiträge zu Wirtschaftsverbänden, Berufsvertretungen u. Vereinen	240,00	300	300	300	300	300
	56990000 Sonst. lfd. Aufwendg. der Verwaltungstätigkeit/Einsatzverpflegung	169,70	700	700	700	700	700
19.	= Summe der laufenden Aufwendungen aus Verwaltungstätigkeit (Summe der Nummern 11 bis 18)	16.107,76	27.800	27.700	21.700	21.700	21.700
20.	= Laufendes Ergebnis aus Verwaltungstätigkeit (Saldo der Nummern 10 und 19)	-13.707,76	-27.800	-27.700	-21.700	-21.700	-21.700
24.	= Ordentliches Ergebnis (Summe der Nummern 20 und 23)	-13.707,76	-27.800	-27.700	-21.700	-21.700	-21.700
28.	= Jahresergebnis (Jahresüberschuss/Jahresfehlbetrag) des Teilhaushaltes vor Verrechnung der internen Leistungsbeziehungen	-13.707,76	-27.800	-27.700	-21.700	-21.700	-21.700
32.	= Jahresergebnis (Jahresüberschuss/Jahresfehlbetrag) des Teilhaushaltes nach Verrechnung der internen Leistungsbeziehungen (Summe der Nummern 28 und 31)	-13.707,76	-27.800	-27.700	-21.700	-21.700	-21.700

Hauptproduktbereich 1 Zentrale Verwaltung
Produktbereich 12 Sicherheit und Ordnung
Produktgruppe 126 Brandschutz
Produkt 12607 Freiwillige Feuerwehr Wessin

Nr.	Ein- und Auszahlungsarten (gem. § 4 Absatz 12 GemHVO-Doppik)		Ergebnisse des Haushaltsvorjahres	Ansätze des Haushaltsvorjahres einschl. Nachträge	Ansatz des Haushaltsjahres	Planungsdaten des Haushaltsfolgejahres	Planungsdaten des zweiten Haushaltsfolgejahres	Planungsdaten des dritten Haushaltsfolgejahres
			2015	2016	2017	2018	2019	2020
			in €	in €	in €	in €	in €	in €
			1	2	3	4	5	6
	+	Zuwendungen, allgemeine Umlagen und sonstige Transfereinzahlungen	175,00	0	0	0	0	0
		61443000 Zuweisungen und Zuschüsse für laufende Zwecke von Gemeinden und Gemeindeverbänden	175,00	0	0	0	0	0
	+	Sonstige laufende Einzahlungen	2.175,00	0	0	0	0	0
		66290000 Sonstige laufende Einzahlungen (Sonstige)	2.175,00	0	0	0	0	0
	=	Summe der laufenden Einzahlungen aus Verwaltungstätigkeit	2.350,00	0	0	0	0	0
	-	Personalauszahlungen	3.570,00	3.600	3.600	3.600	3.600	3.600
		70190000 Auszahlungen für sonstige ehrenamtlich Tätige (ehrenamtlich Tätige der Feuerwehr, berufene Bürger in Ausschüssen, u.a.)	3.570,00	3.600	3.600	3.600	3.600	3.600
	-	Auszahlungen für Sach- und Dienstleistungen	8.577,15	15.400	16.200	10.200	10.200	10.200
		72210000 Auszahlungen für Abfall	0,00	0	100	100	100	100
		72220000 Auszahlungen für Abwasser	57,65	100	200	200	200	200
		72260000 Auszahlungen für Strom	3.090,46	4.900	3.800	3.800	3.800	3.800
		72310000 Unterhaltung der Grundstücke, Außenanlagen, Gebäude und Gebäudeeinrichtungen	450,41	600	2.800	1.000	1.000	1.000
		72323000 Bewirtschaftung der Gebäude einschließlich der Bestandteile, die dem Gebäude zuzurechnen sind	0,00	0	300	300	300	300
		72351000 Wartungs- und Instandsetzungskosten	690,30	3.000	1.000	1.000	1.000	1.000
		72352000 Betriebs- und Schmierstoffe	849,10	700	700	700	700	700
		72360000 Unterhaltung der Maschinen und technischen Anlagen	538,12	600	600	600	600	600
		72370000 Unterhaltung der Betriebs- und Geschäftsausstattung	742,68	800	800	800	800	800
		72380000 Geringwertige Geräte, Ausrüstungs- und sonstige Gebrauchsgegenstände	89,08	100	3.800	600	600	600
		72490000 Sonstige Auszahlungen für Sachleistungen und Verbrauchsmittel	2.069,35	200	500	500	500	500
		72551000 Kostenerstattungen an private Unternehmen	0,00	4.000	1.500	500	500	500
		72920000 Sonstige Auszahlungen für Dienstleistungen	0,00	400	100	100	100	100
	-	Zuwendungen, Umlagen und sonstige Transferauszahlungen	0,00	300	0	0	0	0
		74190000 Zuweisungen und Zuschüsse für laufende Zwecke an Sonstige	0,00	300	0	0	0	0
	-	Sonstige laufende Auszahlungen	4.440,00	8.100	7.400	7.400	7.400	7.400
		76120000 Auszahlungen für Aus- und Fortbildung, Umschulung	152,00	200	200	200	200	200
		76130000 Auszahlungen für übernommene Reisekosten für Dienstreisen und Dienstgänge	0,00	100	0	0	0	0
		76140000 Auszahlungen für allgemeine Betreuung der Bediensteten	512,78	1.300	800	800	800	800
		76150000 Auszahlungen für Dienst- und Schutzkleidung, persönliche Ausrüstungsgegenstände	1.789,84	3.000	3.000	3.000	3.000	3.000
		76310000 Büromaterial	50,85	100	100	100	100	100
		76320000 Fachliteratur, Zeitschriften	0,00	0	100	100	100	100

Hauptproduktbereich 1 Zentrale Verwaltung
Produktbereich 12 Sicherheit und Ordnung
Produktgruppe 126 Brandschutz
Produkt 12607 Freiwillige Feuerwehr Wessin

Nr.	Ein- und Auszahlungsarten (gem. § 4 Absatz 12 GemHVO-Doppik)	Ergebnisse des Haushaltsvorjahres	Ansätze des Haushaltsvorjahres einschl. Nachträge	Ansatz des Haushaltsjahres	Planungsdaten des Haushaltsfolgejahres	Planungsdaten des zweiten Haushaltsfolgejahres	Planungsdaten des dritten Haushaltsfolgejahres
		2015	2016	2017	2018	2019	2020
		in €	in €	in €	in €	in €	in €
		1	2	3	4	5	6
	76340000 Telefon	349,56	200	300	300	300	300
	76390000 Sonstige Geschäftsauszahlungen	15,00	100	100	100	100	100
	76411000 Gebäudeversicherungen	95,74	100	100	100	100	100
	76412000 Kfz-Versicherungen	1.046,51	1.100	1.000	1.000	1.000	1.000
	76416000 Umlagen an Schadensausgleichskassen	0,00	800	600	600	600	600
	76419000 Sonstige Versicherungen	18,02	100	100	100	100	100
	76420000 Beiträge zu Wirtschaftsverbänden, Berufsvertretungen und Vereinen	240,00	300	300	300	300	300
	76990000 Sonstige laufende Auszahlungen der Verwaltungstätigkeit (Sonstige)	169,70	700	700	700	700	700
	= Summe der laufenden Auszahlungen aus Verwaltungstätigkeit	16.587,15	27.400	27.200	21.200	21.200	21.200
1.	= Saldo der laufenden Ein- und Auszahlungen aus Verwaltungstätigkeit	-14.237,15	-27.400	-27.200	-21.200	-21.200	-21.200
3.	= Saldo der ordentlichen Ein- und Auszahlungen	-14.237,15	-27.400	-27.200	-21.200	-21.200	-21.200
5.	= Saldo der ordentlichen und außerordentlichen Ein- und Auszahlungen vor Verrechnung der internen Leistungsbeziehungen	-14.237,15	-27.400	-27.200	-21.200	-21.200	-21.200
7.	= Saldo der ordentlichen und außerordentlichen Ein- und Auszahlungen nach Verrechnung der internen Leistungsbeziehungen	-14.237,15	-27.400	-27.200	-21.200	-21.200	-21.200
17.	- Auszahlungen für Sachanlagen	3.308,20	3.000	4.500	1.500	1.500	1.500
	78560000 Auszahlungen für Fahrzeuge, Maschinen und technische Anlagen	0,00	0	3.000	0	0	0
	78571000 Auszahlungen für bewegliche Sachen des Anlagevermögens oberhalb der Wertgrenze i. H. v. 410,00 Euro ab 2016 Erwerb Atemschutzgeräte 4.000 € auf 10 Jahresraten	0,00	1.500	1.500	1.500	1.500	1.500
	78572000 Auszahlungen für bewegliche Sachen des Anlagevermögens unterhalb der Wertgrenze i. H. v. 410,00 Euro	3.308,20	1.500	0	0	0	0
21.	= Summe der Auszahlungen aus Investitionstätigkeit	3.308,20	3.000	4.500	1.500	1.500	1.500
22.	= Saldo aus den Ein- und Auszahlungen aus Investitionstätigkeit	-3.308,20	-3.000	-4.500	-1.500	-1.500	-1.500
23.	= Finanzmittelüberschuss / Finanzmittelfehlbetrag des Teilhaushaltes	-17.545,35	-30.400	-31.700	-22.700	-22.700	-22.700

Hauptproduktbereich 2 Schule und Kultur
Produktbereich 21 Grundschulen, Regionale Schulen, Gymnasien, Gesamtschulen
Produktgruppe 211 Grundschulen (§ 11 Abs. 2 Nr.1a) SchulG M-V)
Produkt 21100 Grundschule Crivitz, Schulstr. 1

Nr.		Ertrags- und Aufwandsarten (gemäß § 4 Absatz 10 i.V.m. § 2 Absatz 1 GemHVO-Doppik)	Ergebnisse des Haushaltsvorjahres	Ansätze des Haushaltsvorjahres einschl. Nachträge	Ansatz des Haushaltsjahres	Planungsdaten des Haushaltsfolgejahres	Planungsdaten des zweiten Haushaltsfolgejahres	Planungsdaten des dritten Haushaltsfolgejahres
			2015	2016	2017	2018	2019	2020
			in €	in €	in €	in €	in €	in €
			1	2	3	4	5	6
2.	+	Zuwendungen, allgemeine Umlagen und sonstige Transfererträge	16.500,00	1.600	0	0	81.200	0
		41440000 Zuweisungen und Zuschüsse für laufende Zwecke von der EU	0,00	0	0	0	81.200	0
		41442000 Zuw.u. Zuschüsse für lfd.vom Land	16.500,00	0	0	0	0	0
		41510000 Erträge aus der Auflösung von Sonderposten aus Zuwendungen	0,00	1.600	0	0	0	0
4.	+	Öffentlich-rechtliche Leistungsentgelte	7.840,00	7.900	8.100	8.100	8.100	8.100
		43290000 Sonst. Benutzungsgebühren	100,00	100	100	100	100	100
		43294000 Benutzungsgeb., Beiträge u. ä. Entgelte, Kostenerstattg. (Lernmitteleinnahmen)	7.740,00	7.800	8.000	8.000	8.000	8.000
5.	+	Privatrechtliche Leistungsentgelte	282,72	200	200	200	200	200
		44110000 Mieten und Pachten, Erbbauzinsen	282,72	200	200	200	200	200
6.	+	Kostenerstattungen und Kostenumlagen	89.273,20	89.300	220.300	203.700	230.500	202.800
		44243000 Kostenerstattg. u. Kostenuml. von Gemeinden u. Gemeindeverbänden	89.273,20	89.200	220.300	203.700	230.500	202.800
		44259000 Kostenerstattg. u. Kostenuml. vom sonst. priv. Bereich	0,00	100	0	0	0	0
9.	+	Sonstige laufende Erträge	688,50	0	0	0	0	0
		46290000 Sonst. weitere sonst. lfd. Erträge	688,50	0	0	0	0	0
10.	=	Summe der laufenden Erträge aus Verwaltungstätigkeit (Summe der Nummern 1 bis 9)	114.584,42	99.000	228.600	212.000	320.000	211.100
11.	-	Personalaufwendungen	51.789,95	55.200	41.400	41.400	42.400	42.400
		50221000 Vergütungen für Arbeitnehmer	41.780,16	43.000	32.800	32.800	33.600	33.600
		50222000 Leistungszulagen für Arbeitnehmer	0,00	1.000	0	0	0	0
		50320000 Beitr. zu Versorgungskassen f. Arbeitnehmer	1.378,74	1.500	1.200	1.200	1.300	1.300
		50420000 Beitr. zur gesetzl. SV für Arbeitnehmer + Unfalluml. AN	8.631,05	9.500	7.400	7.400	7.500	7.500
		50900000 Pauschalierte Lohnsteuer (auch Zahlungen über Knappschaft)	0,00	200	0	0	0	0
13.	-	Aufwendungen für Sach- und Dienstleistungen	122.042,66	123.800	142.400	126.400	234.700	126.400
		52210000 Aufwendungen für Abfall	733,42	700	700	700	700	700
		52220000 Aufwendungen für Abwasser/Wasser	3.516,38	3.800	3.800	3.800	3.800	3.800
		52240000 Aufwendungen für Gas	2.074,93	5.000	5.000	5.000	5.000	5.000
		52250000 Aufwendungen für Heizöl	11.074,91	30.000	25.000	25.000	25.000	25.000
		52260000 Aufwendungen für Strom	8.780,48	9.000	9.000	9.000	9.000	9.000
		52310000 Unterhaltg. Grundst., Außenanl., Gebäude u. Gebäudeeinrichtg.	8.570,36	10.500	15.000	12.000	12.000	12.000
		52310002 Unterhaltung Gebäude und Gebäudeeinrichtungen (hochwertige Einzelmaßnahmen im Hochbaubereich, welche nach doppischen Gesichtspunkten keine Investitionen darstellen)	29.997,23	0	0	0	108.300	0
		52310004 Unterhaltung Außenanlagen/Betriebsvorrichtungen	101,15	500	500	500	500	500
		52323000 Bewirtschaftung der Gebäude einschließlich der Bestandteile, die dem Gebäude zuzurechnen sind	33.587,25	30.000	33.000	33.000	33.000	33.000
		52360000 Unterhaltg. Maschinen u. techn. Anlagen	38,00	400	400	400	400	400

Hauptproduktbereich 2 Schule und Kultur
Produktbereich 21 Grundschulen, Regionale Schulen, Gymnasien, Gesamtschulen
Produktgruppe 211 Grundschulen (§ 11 Abs. 2 Nr.1a) SchulG M-V)
Produkt 21100 Grundschule Crivitz, Schulstr. 1

Nr.	Ertrags- und Aufwandsarten (gemäß § 4 Absatz 10 i.V.m. § 2 Absatz 1 GemHVO-Doppik)	Ergebnisse des Haushaltsvorjahres	Ansätze des Haushaltsvorjahres einschl. Nachträge	Ansatz des Haushaltsjahres	Planungsdaten des Haushaltsfolgejahres	Planungsdaten des zweiten Haushaltsfolgejahres	Planungsdaten des dritten Haushaltsfolgejahres
		2015	2016	2017	2018	2019	2020
		in €	in €	in €	in €	in €	in €
		1	2	3	4	5	6
	52370000 Unterhaltg. Betriebs- u. Geschäftsausstattg.	738,25	1.200	1.000	1.000	1.000	1.000
	52380000 Geringwertige Geräte, Ausrüstungs- u. sonst. Gebrauchsgegenstände (Anschaffung)	1.182,21	1.100	15.000	2.000	2.000	2.000
	52450000 Lehr- und Unterrichtsmittel (Landkarten, Filme, Zeichnungen, physikalische und chemische Stoffe)	4.603,84	6.500	7.300	7.300	7.300	7.300
	52461000 Lernmittel Schulverbrauch	4.994,56	8.000	8.000	8.000	8.000	8.000
	52462000 Lernmittel entsprechend Elternbeitrag	6.673,50	8.000	8.400	8.400	8.400	8.400
	52480000 Sonst. bezogene Leistungen (auch Sportstätten-/Schwimmbadfahrten)	4.984,70	8.300	9.500	9.500	9.500	9.500
	52490000 Sonst. Aufwendg. für Sachleistg. u. Verbrauchsmittel	391,49	800	800	800	800	800
14.	- Abschreibungen auf immaterielle Vermögensgegenstände des Anlagevermögens und auf Sachanlagen sowie auf aktivierte Aufwendungen für die Inangangsetzung und Erweiterung der Verwaltung	0,00	9.900	10.000	9.400	8.600	8.000
	53430000 Abschreibungen auf bebaute Grundstücke und grundstücksgleiche Rechte mit Schulgebäuden und Schulumhallen	0,00	7.500	7.200	6.800	6.300	5.800
	53490000 Abschreibungen auf bebaute Grundstücke und grundstücksgleiche Rechte mit sonstigen Gebäuden	0,00	900	900	900	900	900
	53580000 Abschreibungen auf Straßen, Wege, Plätze und Verkehrslenkungsanlagen	0,00	600	600	600	600	600
	53850000 Abschreibungen auf Betriebs- und Geschäftsausstattung	0,00	900	1.200	1.000	700	600
	53851000 Abschreibungen auf Betriebsvorrichtungen der Betriebs- und Geschäftsausstattung	0,00	0	100	100	100	100
18.	- Sonstige laufenden Aufwendungen	32.305,03	34.800	34.800	34.800	34.300	34.300
	56120000 Aufwendg. für Aus- u. Fortbildg., Umschulung	0,00	0	200	200	200	200
	56130000 Aufwendg. für übernommene Reisekosten für Dienstreisen u. Dienstgänge	0,00	100	100	100	100	100
	56150000 Aufwendg. für Dienst- u. Schutzkl., pers. Ausrüstungsgegenst.	0,00	100	100	100	100	100
	56212000 Miete Kopierer/Telefonanlage	4.269,72	4.400	2.500	2.500	2.500	2.500
	56240000 Datenverarbeitung	600,26	1.500	1.500	1.500	1.500	1.500
	56310000 Büromaterial	1.441,31	2.200	2.700	2.700	2.200	2.200
	56320000 Fachliteratur, Zeitschriften	187,19	400	400	400	400	400
	56330000 Porto und Versandkosten	430,20	400	500	500	500	500
	56340000 Telefon, Datenübertragungskosten, GEMA	1.291,00	1.300	1.300	1.300	1.300	1.300
	56390000 Sonstige Geschäftsaufwendungen	0,00	100	100	100	100	100
	56411000 Gebäudeversicherungen	1.773,76	1.800	1.900	1.900	1.900	1.900
	56414000 Unfallversicherungen	21.006,67	21.000	22.000	22.000	22.000	22.000
	56417000 Inventarversicherung	921,80	1.000	1.000	1.000	1.000	1.000
	56419000 Sonst. Versicherungen (z. B. Schlüsselverlust-, Elektronik-, Glasversicherung)	327,12	400	400	400	400	400
	56430000 Sonstige Beiträge	56,00	100	100	100	100	100
19.	= Summe der laufenden Aufwendungen aus Verwaltungstätigkeit (Summe der Nummern 11 bis 18)	206.137,64	223.700	228.600	212.000	320.000	211.100

Hauptproduktbereich 2 Schule und Kultur
 Produktbereich 21 Grundschulen, Regionale Schulen, Gymnasien, Gesamtschulen
 Produktgruppe 211 Grundschulen (§ 11 Abs. 2 Nr.1a) SchulG M-V)
 Produkt 21100 Grundschule Crivitz, Schulstr. 1

Nr.	Ertrags- und Aufwandsarten (gemäß § 4 Absatz 10 i.V.m. § 2 Absatz 1 GemHVO-Doppik)		Ergebnisse des Haushaltsvorjahres	Ansätze des Haushaltsvorjahres einschl. Nachträge	Ansatz des Haushaltsjahres	Planungsdaten des Haushaltsfolgejahres	Planungsdaten des zweiten Haushaltsfolgejahres	Planungsdaten des dritten Haushaltsfolgejahres
			2015	2016	2017	2018	2019	2020
			in €	in €	in €	in €	in €	in €
			1	2	3	4	5	6
20.	=	Laufendes Ergebnis aus Verwaltungstätigkeit (Saldo der Nummern 10 und 19)	-91.553,22	-124.700	0	0	0	0
24.	=	Ordentliches Ergebnis (Summe der Nummern 20 und 23)	-91.553,22	-124.700	0	0	0	0
28.	=	Jahresergebnis (Jahresüberschuss/Jahresfehlbetrag) des Teilhaushaltes vor Verrechnung der internen Leistungsbeziehungen	-91.553,22	-124.700	0	0	0	0
32.	=	Jahresergebnis (Jahresüberschuss/Jahresfehlbetrag) des Teilhaushaltes nach Verrechnung der internen Leistungsbeziehungen (Summe der Nummern 28 und 31)	-91.553,22	-124.700	0	0	0	0

Hauptproduktbereich 2 Schule und Kultur
Produktbereich 21 Grundschulen, Regionale Schulen, Gymnasien, Gesamtschulen
Produktgruppe 211 Grundschulen (§ 11 Abs. 2 Nr.1a) SchulG M-V)
Produkt 21100 Grundschule Crivitz, Schulstr. 1

Nr.	Ein- und Auszahlungsarten (gem. § 4 Absatz 12 GemHVO-Doppik)		Ergebnisse des Haushaltsvorjahres	Ansätze des Haushaltsvorjahres einschl. Nachträge	Ansatz des Haushaltsjahres	Planungsdaten des Haushaltsfolgejahres	Planungsdaten des zweiten Haushaltsfolgejahres	Planungsdaten des dritten Haushaltsfolgejahres
			2015	2016	2017	2018	2019	2020
			in €	in €	in €	in €	in €	in €
			1	2	3	4	5	6
	+	Zuwendungen, allgemeine Umlagen und sonstige Transfereinzahlungen 61440000 Zuweisungen und Zuschüsse für laufende Zwecke von der EU	0,00 0,00	0 0	0 0	0 0	81.200 81.200	0 0
	+	Öffentlich-rechtliche Leistungsentgelte 63290000 Sonstige Benutzungsgebühren	11.065,00 11.065,00	7.900 7.900	8.100 8.100	8.100 8.100	8.100 8.100	8.100 8.100
	+	Privatrechtliche Leistungsentgelte 64110000 Mieten und Pachten, Erbbauzinsen	286,82 286,82	200 200	200 200	200 200	200 200	200 200
	+	Kostenerstattungen und Kostenumlagen 64243000 Kostenerstattungen und Kostenumlagen von Gemeinden und Gemeindeverbänden 64259000 Kostenerstattungen und Kostenumlagen vom sonstigen privaten Bereich	101.644,24 101.644,24 0,00	89.300 89.200 100	220.300 220.300 0	203.700 203.700 0	230.500 230.500 0	202.800 202.800 0
	+	Sonstige laufende Einzahlungen 66290000 Sonstige laufende Einzahlungen (Sonstige)	300,00 300,00	0 0	0 0	0 0	0 0	0 0
	=	Summe der laufenden Einzahlungen aus Verwaltungstätigkeit	113.296,06	97.400	228.600	212.000	320.000	211.100
	-	Personalauszahlungen 70221000 Vergütungen für Arbeitnehmer 70222000 Leistungszulagen für Arbeitnehmer 70320000 Beiträge zu Versorgungskassen für Arbeitnehmer 70420000 Beiträge zur gesetzlichen Sozialversicherung für Arbeitnehmer 70900000 Pauschalierter Lohnsteuer (auch Zahlungen über Knappschaft)	51.789,95 41.780,16 0,00 1.378,74 8.631,05 0,00	55.200 43.000 1.000 1.500 9.500 200	41.300 32.800 0 1.200 7.300 0	41.300 32.800 0 1.200 7.300 0	42.400 33.600 0 1.300 7.500 0	42.400 33.600 0 1.300 7.500 0
	-	Auszahlungen für Sach- und Dienstleistungen 72210000 Auszahlungen für Abfall 72220000 Auszahlungen für Abwasser 72240000 Auszahlungen für Gas 72250000 Auszahlungen für Heizöl 72260000 Auszahlungen für Strom 72310000 Unterhaltung der Grundstücke, Außenanlagen, Gebäude und Gebäudeeinrichtungen 72323000 Bewirtschaftung der Gebäude einschließlich der Bestandteile, die dem Gebäude zuzurechnen sind 72360000 Unterhaltung der Maschinen und technischen Anlagen 72370000 Unterhaltung der Betriebs- und Geschäftsausstattung 72380000 Geringwertige Geräte, Ausrüstungs- und sonstige Gebrauchsgegenstände 72450000 Lehr- und Unterrichtsmittel (Landkarten, Filme, Zeichnungen, physikalische und chemische Stoffe) 72460000 Lernmittel (Schulbücher, Werkstoffe,) 72480000 Sonstige bezogene Leistungen 72490000 Sonstige Auszahlungen für Sachleistungen und Verbrauchsmittel	122.894,40 659,70 3.852,40 2.263,29 11.074,91 9.907,24 38.155,30 33.504,54 15,00 738,25 1.182,21 4.872,31 11.668,06 4.609,70 391,49	123.800 700 3.800 5.000 30.000 9.000 11.000 30.000 400 1.200 1.100 6.500 16.000 8.300 800	142.400 700 3.800 5.000 25.000 9.000 15.500 33.000 400 1.000 15.000 7.300 16.400 9.500 800	126.400 700 3.800 5.000 25.000 9.000 12.500 33.000 400 1.000 2.000 7.300 16.400 9.500 800	234.700 700 3.800 5.000 25.000 9.000 120.800 33.000 400 1.000 2.000 7.300 16.400 9.500 800	126.400 700 3.800 5.000 25.000 9.000 12.500 33.000 400 1.000 2.000 7.300 16.400 9.500 800

Hauptproduktbereich 2 Schule und Kultur
 Produktbereich 21 Grundschulen, Regionale Schulen, Gymnasien, Gesamtschulen
 Produktgruppe 211 Grundschulen (§ 11 Abs. 2 Nr.1a) SchulG M-V)
 Produkt 21100 Grundschule Crivitz, Schulstr. 1

Nr.	Ein- und Auszahlungsarten (gem. § 4 Absatz 12 GemHVO-Doppik)	Ergebnisse des Haushaltsvorjahres	Ansätze des Haushaltsvorjahres einschl. Nachträge	Ansatz des Haushaltsjahres	Planungsdaten des Haushaltsfolgejahres	Planungsdaten des zweiten Haushaltsfolgejahres	Planungsdaten des dritten Haushaltsfolgejahres
		2015	2016	2017	2018	2019	2020
		in €	in €	in €	in €	in €	in €
		1	2	3	4	5	6

-	Sonstige laufende Auszahlungen	32.226,19	34.800	34.800	34.800	34.300	34.300
	76120000 Auszahlungen für Aus- und Fortbildung, Umschulung	0,00	0	200	200	200	200
	76130000 Auszahlungen für übernommene Reisekosten für Dienstreisen und Dienstgänge	0,00	100	100	100	100	100
	76150000 Auszahlungen für Dienst- und Schutzkleidung, persönliche Ausrüstungsgegenstände	0,00	100	100	100	100	100
	76210000 Mieten, Pachten und Erbbauzinsen	4.269,72	4.400	2.500	2.500	2.500	2.500
	76240000 Datenverarbeitung	513,99	1.500	1.500	1.500	1.500	1.500
	76310000 Büromaterial	1.441,31	2.200	2.700	2.700	2.200	2.200
	76320000 Fachliteratur, Zeitschriften	187,19	400	400	400	400	400
	76330000 Porto und Versandkosten	430,20	400	500	500	500	500
	76340000 Telefon	1.398,10	1.300	1.300	1.300	1.300	1.300
	76390000 Sonstige Geschäftsauszahlungen	0,00	100	100	100	100	100
	76411000 Gebäudeversicherungen	1.773,76	1.800	1.900	1.900	1.900	1.900
	76414000 Unfallversicherungen	20.935,00	21.000	22.000	22.000	22.000	22.000
	76419000 Sonstige Versicherungen	1.248,92	1.400	1.400	1.400	1.400	1.400
	76430000 Sonstige Beiträge	28,00	100	100	100	100	100
=	Summe der laufenden Auszahlungen aus Verwaltungstätigkeit	206.910,54	213.800	218.500	202.500	311.400	203.100
1.	= Saldo der laufenden Ein- und Auszahlungen aus Verwaltungstätigkeit	-93.614,48	-116.400	10.100	9.500	8.600	8.000
3.	= Saldo der ordentlichen Ein- und Auszahlungen	-93.614,48	-116.400	10.100	9.500	8.600	8.000
5.	= Saldo der ordentlichen und außerordentlichen Ein- und Auszahlungen vor Verrechnung der internen Leistungsbeziehungen	-93.614,48	-116.400	10.100	9.500	8.600	8.000
7.	= Saldo der ordentlichen und außerordentlichen Ein- und Auszahlungen nach Verrechnung der internen Leistungsbeziehungen	-93.614,48	-116.400	10.100	9.500	8.600	8.000
8.	+ Einzahlungen aus Investitionszuwendungen	388,50	0	90.000	825.000	913.500	0
	68159000 Investitionszuwendungen vom sonstigen privaten Bereich	388,50	0	0	0	0	0
	68170000 Anzahlungen auf Sonderposten zum Anlagevermögen	0,00	0	90.000	825.000	913.500	0
15.	= Summe der Einzahlungen aus Investitionstätigkeit	388,50	0	90.000	825.000	913.500	0
17.	- Auszahlungen für Sachanlagen	6.827,52	80.500	120.000	1.100.000	1.110.000	0
	78532000 Auszahlungen für Baumaßnahmen (Herstellungskosten) und Erwerb bei Infrastrukturvermögen	0,00	65.000	120.000	1.100.000	1.110.000	0
	78570825 Auszahlungen für Schuleinrichtungen	0,00	6.100	0	0	0	0
	78571000 Auszahlungen für bewegliche Sachen des Anlagevermögens oberhalb der Wertgrenze i. H. v. 410,00 Euro	5.594,50	7.600	0	0	0	0
	78572000 Auszahlungen für bewegliche Sachen des Anlagevermögens unterhalb der Wertgrenze i. H. v. 410,00 Euro	1.233,02	1.800	0	0	0	0
21.	= Summe der Auszahlungen aus Investitionstätigkeit	6.827,52	80.500	120.000	1.100.000	1.110.000	0

Hauptproduktbereich 2 Schule und Kultur
 Produktbereich 21 Grundschulen, Regionale Schulen, Gymnasien, Gesamtschulen
 Produktgruppe 211 Grundschulen (§ 11 Abs. 2 Nr.1a) SchulG M-V)
 Produkt 21100 Grundschule Crivitz, Schulstr. 1

Nr.	Ein- und Auszahlungsarten (gem. § 4 Absatz 12 GemHVO-Doppik)		Ergebnisse des Haushaltsvorjahres	Ansätze des Haushaltsvorjahres einschl. Nachträge	Ansatz des Haushaltsjahres	Planungsdaten des Haushaltsfolgejahres	Planungsdaten des zweiten Haushaltsfolgejahres	Planungsdaten des dritten Haushaltsfolgejahres
			2015	2016	2017	2018	2019	2020
			in €	in €	in €	in €	in €	in €
			1	2	3	4	5	6
22.	=	Saldo aus den Ein- und Auszahlungen aus Investitionstätigkeit	-6.439,02	-80.500	-30.000	-275.000	-196.500	0
23.	=	Finanzmittelüberschuss / Finanzmittelfehlbetrag des Teilhaushaltes	-100.053,50	-196.900	-19.900	-265.500	-187.900	8.000

Hauptproduktbereich 2 Schule und Kultur
 Produktbereich 21 Grundschulen, Regionale Schulen, Gymnasien, Gesamtschulen
 Produktgruppe 211 Grundschulen (§ 11 Abs. 2 Nr.1a) SchulG M-V
 Produkt 21102 Schulkostenbeiträge Grundschule

Nr.	Ertrags- und Aufwandsarten (gemäß § 4 Absatz 10 i.V.m. § 2 Absatz 1 GemHVO-Doppik)		Ergebnisse des Haushaltsvorjahres	Ansätze des Haushaltsvorjahres einschl. Nachträge	Ansatz des Haushaltsjahres	Planungsdaten des Haushaltsfolgejahres	Planungsdaten des zweiten Haushaltsfolgejahres	Planungsdaten des dritten Haushaltsfolgejahres
			2015	2016	2017	2018	2019	2020
			in €	in €	in €	in €	in €	in €
			1	2	3	4	5	6
13.	-	Aufwendungen für Sach- und Dienstleistungen 52543000 <i>Kostenerstattg. an Gemeinden u. Gemeindeverbände</i> 52543001 <i>Kostenerstattg. an Gemeinden u. Gemeindeverbände (eigene)</i> 52551000 <i>Kostenerstattg. an priv. Unternehmen</i>	7.377,05 1.100,00 0,00 6.277,05	6.100 1.900 0 4.200	136.400 1.400 131.500 3.500	126.400 1.400 121.500 3.500	141.700 1.400 136.800 3.500	125.900 1.400 121.000 3.500
19.	=	Summe der laufenden Aufwendungen aus Verwaltungstätigkeit (Summe der Nummern 11 bis 18)	7.377,05	6.100	136.400	126.400	141.700	125.900
20.	=	Laufendes Ergebnis aus Verwaltungstätigkeit (Saldo der Nummern 10 und 19)	-7.377,05	-6.100	-136.400	-126.400	-141.700	-125.900
24.	=	Ordentliches Ergebnis (Summe der Nummern 20 und 23)	-7.377,05	-6.100	-136.400	-126.400	-141.700	-125.900
28.	=	Jahresergebnis (Jahresüberschuss/Jahresfehlbetrag) des Teilhaushaltes vor Verrechnung der internen Leistungsbeziehungen	-7.377,05	-6.100	-136.400	-126.400	-141.700	-125.900
32.	=	Jahresergebnis (Jahresüberschuss/Jahresfehlbetrag) des Teilhaushaltes nach Verrechnung der internen Leistungsbeziehungen (Summe der Nummern 28 und 31)	-7.377,05	-6.100	-136.400	-126.400	-141.700	-125.900

Hauptproduktbereich 2 Schule und Kultur
 Produktbereich 21 Grundschulen, Regionale Schulen, Gymnasien, Gesamtschulen
 Produktgruppe 211 Grundschulen (§ 11 Abs. 2 Nr.1a) SchulG M-V)
 Produkt 21102 Schulkostenbeiträge Grundschule

Nr.	Ein- und Auszahlungsarten (gem. § 4 Absatz 12 GemHVO-Doppik)	Ergebnisse des Haushaltsvorjahres	Ansätze des Haushaltsvorjahres einschl. Nachträge	Ansatz des Haushaltsjahres	Planungsdaten des Haushaltsfolgejahres	Planungsdaten des zweiten Haushaltsfolgejahres	Planungsdaten des dritten Haushaltsfolgejahres
		2015	2016	2017	2018	2019	2020
		in €	in €	in €	in €	in €	in €
		1	2	3	4	5	6
-	Auszahlungen für Sach- und Dienstleistungen	8.635,56	6.100	136.400	126.400	141.700	125.900
	72543000 Kostenerstattungen an Gemeinden und Gemeindeverbände	1.252,25	1.900	132.900	122.900	138.200	122.400
	72551000 Kostenerstattungen an private Unternehmen	7.383,31	4.200	3.500	3.500	3.500	3.500
=	Summe der laufenden Auszahlungen aus Verwaltungstätigkeit	8.635,56	6.100	136.400	126.400	141.700	125.900
1.	= Saldo der laufenden Ein- und Auszahlungen aus Verwaltungstätigkeit	-8.635,56	-6.100	-136.400	-126.400	-141.700	-125.900
3.	= Saldo der ordentlichen Ein- und Auszahlungen	-8.635,56	-6.100	-136.400	-126.400	-141.700	-125.900
5.	= Saldo der ordentlichen und außerordentlichen Ein- und Auszahlungen vor Verrechnung der internen Leistungsbeziehungen	-8.635,56	-6.100	-136.400	-126.400	-141.700	-125.900
7.	= Saldo der ordentlichen und außerordentlichen Ein- und Auszahlungen nach Verrechnung der internen Leistungsbeziehungen	-8.635,56	-6.100	-136.400	-126.400	-141.700	-125.900
23.	= Finanzmittelüberschuss / Finanzmittelfehlbetrag des Teilhaushaltes	-8.635,56	-6.100	-136.400	-126.400	-141.700	-125.900

Hauptproduktbereich 2 Schule und Kultur
Produktbereich 21 Grundschulen, Regionale Schulen, Gymnasien, Gesamtschulen
Produktgruppe 211 Grundschulen (§ 11 Abs. 2 Nr.1a) SchulG M-V
Produkt 21103 Sportplatz Grundschule Crivitz

Nr.	Ertrags- und Aufwandsarten (gemäß § 4 Absatz 10 i.V.m. § 2 Absatz 1 GemHVO-Doppik)		Ergebnisse des Haushaltsvorjahres	Ansätze des Haushaltsvorjahres einschl. Nachträge	Ansatz des Haushaltsjahres	Planungsdaten des Haushaltsfolgejahres	Planungsdaten des zweiten Haushaltsfolgejahres	Planungsdaten des dritten Haushaltsfolgejahres
			2015	2016	2017	2018	2019	2020
			in €	in €	in €	in €	in €	in €
			1	2	3	4	5	6
2.	+	Zuwendungen, allgemeine Umlagen und sonstige Transfererträge	0,00	0	0	0	0	0
6.	+	Kostenerstattungen und Kostenumlagen	1.363,15	0	300	300	300	300
		44243000 Kostenerstattg. u. Kostenuml. von Gemeinden u. Gemeindeverbänden (z. B. Schullasten + Kita-Kostenbeteilig. von Fremdgemeinden)	0,00	0	300	300	300	300
		44290000 Kostenerstattg. u. Kostenuml. von Sonst. (z. B. Schadensfälle)	1.363,15	0	0	0	0	0
10.	=	Summe der laufenden Erträge aus Verwaltungstätigkeit (Summe der Nummern 1 bis 9)	1.363,15	0	300	300	300	300
13.	-	Aufwendungen für Sach- und Dienstleistungen	1.363,15	200	200	200	200	200
		52310000 Unterhaltg. Grundst., Außenanl., Gebäude u. Gebäudeeinrichtg.	1.363,15	100	100	100	100	100
		52370000 Unterhaltg. Betriebs- u. Geschäftsausstattg.	0,00	100	100	100	100	100
14.	-	Abschreibungen auf immaterielle Vermögensgegenstände des Anlagevermögens und auf Sachanlagen sowie auf aktivierte Aufwendungen für die Ingangsetzung und Erweiterung der Verwaltung	0,00	400	400	400	400	400
		53450000 Abschreibungen auf bebaute Grundstücke und grundstücksgleiche Rechte mit Sportanlagen	0,00	400	400	400	400	400
19.	=	Summe der laufenden Aufwendungen aus Verwaltungstätigkeit (Summe der Nummern 11 bis 18)	1.363,15	600	600	600	600	600
20.	=	Laufendes Ergebnis aus Verwaltungstätigkeit (Saldo der Nummern 10 und 19)	0,00	-600	-300	-300	-300	-300
24.	=	Ordentliches Ergebnis (Summe der Nummern 20 und 23)	0,00	-600	-300	-300	-300	-300
28.	=	Jahresergebnis (Jahresüberschuss/Jahresfehlbetrag) des Teilhaushaltes vor Verrechnung der internen Leistungsbeziehungen	0,00	-600	-300	-300	-300	-300
32.	=	Jahresergebnis (Jahresüberschuss/Jahresfehlbetrag) des Teilhaushaltes nach Verrechnung der internen Leistungsbeziehungen (Summe der Nummern 28 und 31)	0,00	-600	-300	-300	-300	-300

Hauptproduktbereich 2 Schule und Kultur
 Produktbereich 21 Grundschulen, Regionale Schulen, Gymnasien, Gesamtschulen
 Produktgruppe 211 Grundschulen (§ 11 Abs. 2 Nr.1a) SchulG M-V)
 Produkt 21103 Sportplatz Grundschule Crivitz

Nr.	Ein- und Auszahlungsarten (gem. § 4 Absatz 12 GemHVO-Doppik)	Ergebnisse des Haushaltsvorjahres	Ansätze des Haushaltsvorjahres einschl. Nachträge	Ansatz des Haushaltsjahres	Planungsdaten des Haushaltsfolgejahres	Planungsdaten des zweiten Haushaltsfolgejahres	Planungsdaten des dritten Haushaltsfolgejahres
		2015	2016	2017	2018	2019	2020
		in €	in €	in €	in €	in €	in €
		1	2	3	4	5	6
	+ Kostenerstattungen und Kostenumlagen	1.363,15	0	300	300	300	300
	64243000 Kostenerstattungen und Kostenumlagen von Gemeinden und Gemeindeverbänden	0,00	0	300	300	300	300
	64290000 Kostenerstattungen und Kostenumlagen von Sonstigen	1.363,15	0	0	0	0	0
	= Summe der laufenden Einzahlungen aus Verwaltungstätigkeit	1.363,15	0	300	300	300	300
	- Auszahlungen für Sach- und Dienstleistungen	1.363,15	200	200	200	200	200
	72310000 Unterhaltung der Grundstücke, Außenanlagen, Gebäude und Gebäudeeinrichtungen	1.363,15	100	100	100	100	100
	72370000 Unterhaltung der Betriebs- und Geschäftsausstattung	0,00	100	100	100	100	100
	= Summe der laufenden Auszahlungen aus Verwaltungstätigkeit	1.363,15	200	200	200	200	200
1.	= Saldo der laufenden Ein- und Auszahlungen aus Verwaltungstätigkeit	0,00	-200	100	100	100	100
3.	= Saldo der ordentlichen Ein- und Auszahlungen	0,00	-200	100	100	100	100
5.	= Saldo der ordentlichen und außerordentlichen Ein- und Auszahlungen vor Verrechnung der internen Leistungsbeziehungen	0,00	-200	100	100	100	100
7.	= Saldo der ordentlichen und außerordentlichen Ein- und Auszahlungen nach Verrechnung der internen Leistungsbeziehungen	0,00	-200	100	100	100	100
23.	= Finanzmittelüberschuss / Finanzmittelfehlbetrag des Teilhaushaltes	0,00	-200	100	100	100	100

Hauptproduktbereich	2	Schule und Kultur
Produktbereich	21	Grundschulen, Regionale Schulen, Gymnasien, Gesamtschulen
Produktgruppe	211	Grundschulen (§ 11 Abs. 2 Nr.1a) SchulG M-V)
Produkt	21104	Turnhalle Grundschule Crivitz

Nr.	Ertrags- und Aufwandsarten (gemäß § 4 Absatz 10 i.V.m. § 2 Absatz 1 GemHVO-Doppik)		Ergebnisse des Haushaltsvorjahres	Ansätze des Haushaltsvorjahres einschl. Nachträge	Ansatz des Haushaltsjahres	Planungsdaten des Haushaltsfolgejahres	Planungsdaten des zweiten Haushaltsfolgejahres	Planungsdaten des dritten Haushaltsfolgejahres
			2015	2016	2017	2018	2019	2020
			in €	in €	in €	in €	in €	in €
			1	2	3	4	5	6
4.	+	Öffentlich-rechtliche Leistungsentgelte 43290000 Sonst. Benutzungsgebühren	3.070,00 3.070,00	3.000 3.000	2.000 2.000	2.000 2.000	2.000 2.000	2.000 2.000
6.	+	Kostenerstattungen und Kostenumlagen 44243000 Kostenerstattg. u. Kostenuml. von Gemeinden u. Gemeindeverbänden (z. B. Schullasten + Kita-Kostenbeteilig. von Fremdgemeinden)	0,00 0,00	0 0	9.600 9.600	8.800 8.800	8.800 8.800	8.800 8.800
10.	=	Summe der laufenden Erträge aus Verwaltungstätigkeit (Summe der Nummern 1 bis 9)	3.070,00	3.000	11.600	10.800	10.800	10.800
13.	-	Aufwendungen für Sach- und Dienstleistungen 52240000 Aufwendungen für Gas 52260000 Aufwendungen für Strom 52310000 Unterhaltg. Grundst., Außenanl., Gebäude u. Gebäudeeinrichtg. 52323000 Bewirtschaftung der Gebäude einschließlich der Bestandteile, die dem Gebäude zuzurechnen sind 52370000 Unterhaltg. Betriebs- u. Geschäftsausstattg. 52380000 Geringwertige Geräte, Ausrüstungs- u. sonst. Gebrauchsgegenstände (Anschaffung) 52920000 Sonst. Aufwendg. für Dienstleistungen	12.438,94 2.700,00 2.042,21 366,22 6.653,69 124,01 0,00 552,81	12.800 3.000 2.100 800 6.700 100 100 0	14.900 2.800 2.100 2.200 7.500 200 100 0	13.200 2.800 2.100 500 7.500 200 100 0	13.200 2.800 2.100 500 7.500 200 100 0	
14.	-	Abschreibungen auf immaterielle Vermögensgegenstände des Anlagevermögens und auf Sachanlagen sowie auf aktivierte Aufwendungen für die Ingangsetzung und Erweiterung der Verwaltung 53430000 Abschreibungen auf bebaute Grundstücke und grundstücksgleiche Rechte mit Schulgebäuden und Schulturnhallen 53450000 Abschreibungen auf bebaute Grundstücke und grundstücksgleiche Rechte mit Sportanlagen	0,00 0,00 0,00	3.800 3.800 0	3.800 0 3.800	3.800 0 3.800	3.800 0 3.800	3.800 0 3.800
18.	-	Sonstige laufende Aufwendungen 56411000 Gebäudeversicherungen 56419000 Sonst. Versicherungen (z. B. Schlüsselverlust-, Elektronik-, Glasversicherung)	431,06 312,06 119,00	600 400 200	600 400 200	600 400 200	600 400 200	600 400 200
19.	=	Summe der laufenden Aufwendungen aus Verwaltungstätigkeit (Summe der Nummern 11 bis 18)	12.870,00	17.200	19.300	17.600	17.600	17.600
20.	=	Laufendes Ergebnis aus Verwaltungstätigkeit (Saldo der Nummern 10 und 19)	-9.800,00	-14.200	-7.700	-6.800	-6.800	-6.800
24.	=	Ordentliches Ergebnis (Summe der Nummern 20 und 23)	-9.800,00	-14.200	-7.700	-6.800	-6.800	-6.800
28.	=	Jahresergebnis (Jahresüberschuss/Jahresfehlbetrag) des Teilhaushaltes vor Verrechnung der internen Leistungsbeziehungen	-9.800,00	-14.200	-7.700	-6.800	-6.800	-6.800
32.	=	Jahresergebnis (Jahresüberschuss/Jahresfehlbetrag) des Teilhaushaltes nach Verrechnung der internen Leistungsbeziehungen (Summe der Nummern 28 und 31)	-9.800,00	-14.200	-7.700	-6.800	-6.800	-6.800

Hauptproduktbereich 2 Schule und Kultur
Produktbereich 21 Grundschulen, Regionale Schulen, Gymnasien, Gesamtschulen
Produktgruppe 211 Grundschulen (§ 11 Abs. 2 Nr.1a) SchulG M-V
Produkt 21104 Turnhalle Grundschule Crivitz

Nr.	Ein- und Auszahlungsarten (gem. § 4 Absatz 12 GemHVO-Doppik)		Ergebnisse des Haushaltsvorjahres	Ansätze des Haushaltsvorjahres einschl. Nachträge	Ansatz des Haushaltsjahres	Planungsdaten des Haushaltsfolgejahres	Planungsdaten des zweiten Haushaltsfolgejahres	Planungsdaten des dritten Haushaltsfolgejahres
			2015	2016	2017	2018	2019	2020
			in €	in €	in €	in €	in €	in €
			1	2	3	4	5	6
	+	Öffentlich-rechtliche Leistungsentgelte 63290000 Sonstige Benutzungsgebühren	3.915,00 3.915,00	3.000 3.000	2.000 2.000	2.000 2.000	2.000 2.000	2.000 2.000
	+	Kostenerstattungen und Kostenumlagen 64243000 Kostenerstattungen und Kostenumlagen von Gemeinden und Gemeindeverbänden	0,00 0,00	0 0	9.600 9.600	8.800 8.800	8.800 8.800	8.800 8.800
	=	Summe der laufenden Einzahlungen aus Verwaltungstätigkeit	3.915,00	3.000	11.600	10.800	10.800	10.800
	-	Auszahlungen für Sach- und Dienstleistungen 72240000 Auszahlungen für Gas 72260000 Auszahlungen für Strom 72310000 Unterhaltung der Grundstücke, Außenanlagen, Gebäude und Gebäudeeinrichtungen 72323000 Bewirtschaftung der Gebäude einschließlich der Bestandteile, die dem Gebäude zuzurechnen sind 72370000 Unterhaltung der Betriebs- und Geschäftsausstattung 72380000 Geringwertige Geräte, Ausrüstungs- und sonstige Gebrauchsgegenstände 72920000 Sonstige Auszahlungen für Dienstleistungen	12.827,40 2.700,00 2.417,62 366,22 6.666,74 124,01 0,00 552,81	12.800 3.000 2.100 800 6.700 100 100 0	14.900 2.800 2.100 2.200 7.500 200 100 0	13.200 2.800 2.100 500 7.500 200 100 0	13.200 2.800 2.100 500 7.500 200 100 0	
	-	Sonstige laufende Auszahlungen 76411000 Gebäudeversicherungen 76419000 Sonstige Versicherungen	431,06 312,06 119,00	600 400 200	600 400 200	600 400 200	600 400 200	600 400 200
	=	Summe der laufenden Auszahlungen aus Verwaltungstätigkeit	13.258,46	13.400	15.500	13.800	13.800	13.800
1.	=	Saldo der laufenden Ein- und Auszahlungen aus Verwaltungstätigkeit	-9.343,46	-10.400	-3.900	-3.000	-3.000	-3.000
3.	=	Saldo der ordentlichen Ein- und Auszahlungen	-9.343,46	-10.400	-3.900	-3.000	-3.000	-3.000
5.	=	Saldo der ordentlichen und außerordentlichen Ein- und Auszahlungen vor Verrechnung der internen Leistungsbeziehungen	-9.343,46	-10.400	-3.900	-3.000	-3.000	-3.000
7.	=	Saldo der ordentlichen und außerordentlichen Ein- und Auszahlungen nach Verrechnung der internen Leistungsbeziehungen	-9.343,46	-10.400	-3.900	-3.000	-3.000	-3.000
23.	=	Finanzmittelüberschuss / Finanzmittelfehlbetrag des Teilhaushaltes	-9.343,46	-10.400	-3.900	-3.000	-3.000	-3.000

Hauptproduktbereich	2	Schule und Kultur
Produktbereich	21	Grundschulen, Regionale Schulen, Gymnasien, Gesamtschulen
Produktgruppe	211	Grundschulen (§ 11 Abs. 2 Nr.1a) SchulG M-V)
Produkt	21105	Speiseraum Grundschule Crivitz

Nr.	Ertrags- und Aufwandsarten (gemäß § 4 Absatz 10 i.V.m. § 2 Absatz 1 GemHVO-Doppik)		Ergebnisse des Haushalts- vorvorjahres	Ansätze des Haushalts- vorjahres einschl. Nachträge	Ansatz des Haushalts- jahres	Planungs- daten des Haushalts- folgejahres	Planungs- daten des zweiten Haushalts- folgejahres	Planungs- daten des dritten Haushalts- folgejahres
			2015	2016	2017	2018	2019	2020
			in €	in €	in €	in €	in €	in €
			1	2	3	4	5	6
13.	-	Aufwendungen für Sach- und Dienstleistungen 52380000 Geringwertige Geräte, Ausrüstungs- u. sonst. Gebrauchsgegenstände (Anschaffung)	0,00	0	0	4.500	0	0
			0,00	0	0	4.500	0	0
19.	=	Summe der laufenden Aufwendungen aus Verwaltungstätigkeit (Summe der Nummern 11 bis 18)	0,00	0	0	4.500	0	0
20.	=	Laufendes Ergebnis aus Verwaltungstätigkeit (Saldo der Nummern 10 und 19)	0,00	0	0	-4.500	0	0
24.	=	Ordentliches Ergebnis (Summe der Nummern 20 und 23)	0,00	0	0	-4.500	0	0
28.	=	Jahresergebnis (Jahresüberschuss/Jahresfehlbetrag) des Teilhaushaltes vor Verrechnung der internen Leistungsbeziehungen	0,00	0	0	-4.500	0	0
32.	=	Jahresergebnis (Jahresüberschuss/Jahresfehlbetrag) des Teilhaushaltes nach Verrechnung der internen Leistungsbeziehungen (Summe der Nummern 28 und 31)	0,00	0	0	-4.500	0	0

Hauptproduktbereich 2 Schule und Kultur
Produktbereich 21 Grundschulen, Regionale Schulen, Gymnasien, Gesamtschulen
Produktgruppe 211 Grundschulen (§ 11 Abs. 2 Nr.1a) SchulG M-V
Produkt 21105 Speiseraum Grundschule Crivitz

Nr.	Ein- und Auszahlungsarten (gem. § 4 Absatz 12 GemHVO-Doppik)	Ergebnisse des Haushaltsvorjahres	Ansätze des Haushaltsvorjahres einschl. Nachträge	Ansatz des Haushaltsjahres	Planungsdaten des Haushaltsfolgejahres	Planungsdaten des zweiten Haushaltsfolgejahres	Planungsdaten des dritten Haushaltsfolgejahres
		2015	2016	2017	2018	2019	2020
		in €	in €	in €	in €	in €	in €
		1	2	3	4	5	6
-	Auszahlungen für Sach- und Dienstleistungen 72380000 Geringwertige Geräte, Ausrüstungs- und sonstige Gebrauchsgegenstände	0,00 0,00	0 0	0 0	4.500 4.500	0 0	0 0
=	Summe der laufenden Auszahlungen aus Verwaltungstätigkeit	0,00	0	0	4.500	0	0
1.	Saldo der laufenden Ein- und Auszahlungen aus Verwaltungstätigkeit	0,00	0	0	-4.500	0	0
3.	Saldo der ordentlichen Ein- und Auszahlungen	0,00	0	0	-4.500	0	0
5.	Saldo der ordentlichen und außerordentlichen Ein- und Auszahlungen vor Verrechnung der internen Leistungsbeziehungen	0,00	0	0	-4.500	0	0
7.	Saldo der ordentlichen und außerordentlichen Ein- und Auszahlungen nach Verrechnung der internen Leistungsbeziehungen	0,00	0	0	-4.500	0	0
8.	Einzahlungen aus Investitionszuwendungen 68170000 Anzahlungen auf Sonderposten zum Anlagevermögen	0,00 0,00	0 0	48.000 48.000	396.800 396.800	0 0	0 0
15.	Summe der Einzahlungen aus Investitionstätigkeit	0,00	0	48.000	396.800	0	0
17.	Auszahlungen für Sachanlagen 78532000 Auszahlungen für Baumaßnahmen (Herstellungskosten) und Erwerb bei Infrastrukturvermögen	0,00 0,00	0 0	64.000 64.000	529.100 529.100	0 0	0 0
21.	Summe der Auszahlungen aus Investitionstätigkeit	0,00	0	64.000	529.100	0	0
22.	Saldo aus den Ein- und Auszahlungen aus Investitionstätigkeit	0,00	0	-16.000	-132.300	0	0
23.	Finanzmittelüberschuss / Finanzmittelfehlbetrag des Teilhaushaltes	0,00	0	-16.000	-136.800	0	0

Hauptproduktbereich 2 Schule und Kultur
Produktbereich 21 Grundschulen, Regionale Schulen, Gymnasien, Gesamtschulen
Produktgruppe 215 Regionale Schulen (§ 11 Abs. 2 Nr.1b) SchulG M-V)
Produkt 21500 Regionale Schule Crivitz, Straße der Freundschaft 19 A

Nr.		Ertrags- und Aufwandsarten (gemäß § 4 Absatz 10 i.V.m. § 2 Absatz 1 GemHVO-Doppik)	Ergebnisse des Haushaltsvorjahres	Ansätze des Haushaltsvorjahres einschl. Nachträge	Ansatz des Haushaltsjahres	Planungsdaten des Haushaltsfolgejahres	Planungsdaten des zweiten Haushaltsfolgejahres	Planungsdaten des dritten Haushaltsfolgejahres
			2015	2016	2017	2018	2019	2020
			in €	in €	in €	in €	in €	in €
			1	2	3	4	5	6
4.	+	Öffentlich-rechtliche Leistungsentgelte	9.450,90	9.600	9.800	9.800	9.800	9.800
		43190000 Sonst. Verwaltungsgebühren einschl. Erstattg. von Auslagen	25,90	0	0	0	0	0
		43290000 Sonst. Benutzungsgebühren	1.280,00	1.200	1.200	1.200	1.200	1.200
		43294000 Benutzungsgeb., Beiträge u. ä. Entgelte, Kostenerstattg. (Lernmitteleinnahmen)	8.145,00	8.400	8.600	8.600	8.600	8.600
5.	+	Privatrechtliche Leistungsentgelte	423,47	400	400	400	400	400
		44110000 Mieten und Pachten, Erbbauzinsen	423,47	400	400	400	400	400
6.	+	Kostenerstattungen und Kostenumlagen	137.938,40	137.800	325.500	300.600	297.900	296.200
		44243000 Kostenerstattg. u. Kostenuml. von Gemeinden u. Gemeindeverbänden	137.818,29	137.800	325.500	300.600	297.900	296.200
		44259000 Kostenerstattg. u. Kostenuml. vom sonst. priv. Bereich	120,11	0	0	0	0	0
10.	=	Summe der laufenden Erträge aus Verwaltungstätigkeit (Summe der Nummern 1 bis 9)	147.812,77	147.800	335.700	310.800	308.100	306.400
11.	-	Personalaufwendungen	67.017,97	70.200	57.600	57.600	58.900	58.900
		50221000 Vergütungen für Arbeitnehmer	54.077,42	55.000	45.600	45.600	46.600	46.600
		50222000 Leistungszulagen für Arbeitnehmer	0,00	1.100	0	0	0	0
		50320000 Beitr. zu Versorgungskassen f. Arbeitnehmer	1.770,88	1.800	1.700	1.700	1.800	1.800
		50420000 Beitr. zur gesetzl. SV für Arbeitnehmer + Unfalluml. AN	11.169,67	12.000	10.300	10.300	10.500	10.500
		50629000 Sonstige Personalnebenaufwendungen für Arbeitnehmer	0,00	100	0	0	0	0
		50900000 Pauschalierte Lohnsteuer (auch Zahlungen über Knappschaft)	0,00	200	0	0	0	0
13.	-	Aufwendungen für Sach- und Dienstleistungen	128.761,25	177.500	179.000	156.500	156.500	156.500
		52210000 Aufwendungen für Abfall	1.698,99	1.700	1.700	1.700	1.700	1.700
		52220000 Aufwendungen für Abwasser/Wasser	4.433,17	4.500	5.200	5.200	5.200	5.200
		52240000 Aufwendungen für Gas	10.773,69	15.000	16.500	16.500	16.500	16.500
		52260000 Aufwendungen für Strom	5.542,52	8.000	6.500	6.500	6.500	6.500
		52310000 Unterhaltg. Grundst., Außenanl., Gebäude u. Gebäudeeinrichtg.	22.391,17	35.000	30.000	30.000	30.000	30.000
		52310002 Unterhaltung Gebäude und Gebäudeeinrichtungen (hochwertige Einzelmaßnahmen im Hochbaubereich, welche nach doppischen Gesichtspunkten keine Investitionen darstellen)	0,00	4.200	4.500	0	0	0
		Schallschutz für 1 Klassenraum						
		52310004 Unterhaltung Außenanlagen/Betriebsvorrichtungen	0,00	22.000	0	0	0	0
		52323000 Bewirtschaftung der Gebäude einschließlich der Bestandteile, die dem Gebäude zuzurechnen sind	47.098,37	45.000	51.000	51.000	51.000	51.000
		52370000 Unterhaltg. Betriebs- u. Geschäftsausstattg.	2.920,52	1.500	3.000	3.000	3.000	3.000
		52380000 Geringwertige Geräte, Ausrüstungs- u. sonst. Gebrauchsgegenstände (Anschaffung)	1.817,55	4.300	20.000	2.000	2.000	2.000
		52450000 Lehr- und Unterrichtsmittel (Landkarten, Filme, Zeichnungen, physikalische und chemische Stoffe)	5.196,84	3.500	6.300	6.300	6.300	6.300
		52461000 Lernmittel Schulverbrauch	10.627,44	12.000	12.000	12.000	12.000	12.000

Hauptproduktbereich 2 Schule und Kultur
Produktbereich 21 Grundschulen, Regionale Schulen, Gymnasien, Gesamtschulen
Produktgruppe 215 Regionale Schulen (§ 11 Abs. 2 Nr.1b) SchulG M-V)
Produkt 21500 Regionale Schule Crivitz, Straße der Freundschaft 19 A

Nr.	Ertrags- und Aufwandsarten (gemäß § 4 Absatz 10 i.V.m. § 2 Absatz 1 GemHVO-Doppik)	Ergebnisse des Haushaltsvorjahres	Ansätze des Haushaltsvorjahres einschl. Nachträge	Ansatz des Haushaltsjahres	Planungsdaten des Haushaltsfolgejahres	Planungsdaten des zweiten Haushaltsfolgejahres	Planungsdaten des dritten Haushaltsfolgejahres
		2015	2016	2017	2018	2019	2020
		in €	in €	in €	in €	in €	in €
		1	2	3	4	5	6
	52462000 Lernmittel entsprechend Elternbeitrag	8.763,41	9.100	10.300	10.300	10.300	10.300
	52462001 Lernmittel DaZ Kurs	0,00	0	1.100	1.100	1.100	1.100
	52480000 Sonst. bezogene Leistungen (auch Sprtsstätten-/Schwimmbadfahrten)	6.452,02	10.500	9.800	9.800	9.800	9.800
	52490000 Sonst. Aufwendg. für Sachleistg. u. Verbrauchsmittel	370,54	300	300	300	300	300
	52920000 Sonst. Aufwendg. für Dienstleistungen (Honorare)	675,02	900	800	800	800	800
14.	- Abschreibungen auf immaterielle Vermögensgegenstände des Anlagevermögens und auf Sachanlagen sowie auf aktivierte Aufwendungen für die Inangangsetzung und Erweiterung der Verwaltung	0,00	55.200	59.900	57.500	53.500	51.800
	53430000 Abschreibungen auf bebaute Grundstücke und grundstücksgleiche Rechte mit Schulgebäuden und Schulturnhallen	0,00	48.200	48.200	48.200	48.200	48.200
	53850000 Abschreibungen auf Betriebs- und Geschäftsausstattung	0,00	7.000	11.700	9.300	5.300	3.600
18.	- Sonstige laufende Aufwendungen	34.121,20	36.400	39.200	39.200	39.200	39.200
	56120000 Aufwendg. für Aus- u. Fortbildg., Umschulung	0,00	100	200	200	200	200
	56130000 Aufwendg. für übernommene Reisekosten für Dienstreisen u. Dienstgänge	23,50	100	100	100	100	100
	56212000 Miete Kopierer/Telefonanlage	3.357,11	3.500	3.700	3.700	3.700	3.700
	56240000 Datenverarbeitung	2.971,60	3.200	3.200	3.200	3.200	3.200
	56310000 Büromaterial	776,85	1.500	2.000	2.000	2.000	2.000
	56320000 Fachliteratur, Zeitschriften	176,15	300	300	300	300	300
	56330000 Porto und Versandkosten	339,17	500	400	400	400	400
	56340000 Telefon, Datenübertragungskosten, GEMA	1.130,51	1.600	1.200	1.200	1.200	1.200
	56390000 Sonstige Geschäftsaufwendungen	10,20	100	100	100	100	100
	56411000 Gebäudeversicherungen	1.851,92	1.900	2.000	2.000	2.000	2.000
	56414000 Unfallversicherungen	21.246,68	21.200	23.500	23.500	23.500	23.500
	56417000 Inventarversicherung	789,95	800	900	900	900	900
	56419000 Sonst. Versicherungen (z. B. Schlüsselverlust-, Elektronik-, Glasversicherung)	1.419,56	1.500	1.500	1.500	1.500	1.500
	56430000 Sonstige Beiträge	28,00	100	100	100	100	100
19.	= Summe der laufenden Aufwendungen aus Verwaltungstätigkeit (Summe der Nummern 11 bis 18)	229.900,42	339.300	335.700	310.800	308.100	306.400
20.	= Laufendes Ergebnis aus Verwaltungstätigkeit (Saldo der Nummern 10 und 19)	-82.087,65	-191.500	0	0	0	0
24.	= Ordentliches Ergebnis (Summe der Nummern 20 und 23)	-82.087,65	-191.500	0	0	0	0
28.	= Jahresergebnis (Jahresüberschuss/Jahresfehlbetrag) des Teilhaushaltes vor Verrechnung der internen Leistungsbeziehungen	-82.087,65	-191.500	0	0	0	0
32.	= Jahresergebnis (Jahresüberschuss/Jahresfehlbetrag) des Teilhaushaltes nach Verrechnung der internen Leistungsbeziehungen (Summe der Nummern 28 und 31)	-82.087,65	-191.500	0	0	0	0

Hauptproduktbereich 2 Schule und Kultur
Produktbereich 21 Grundschulen, Regionale Schulen, Gymnasien, Gesamtschulen
Produktgruppe 215 Regionale Schulen (§ 11 Abs. 2 Nr.1b) SchulG M-V)
Produkt 21500 Regionale Schule Crivitz, Straße der Freundschaft 19 A

Nr.	Ein- und Auszahlungsarten (gem. § 4 Absatz 12 GemHVO-Doppik)		Ergebnisse	Ansätze des	Ansatz des	Planungs-	Planungs-	Planungs-	
			des	Haushalts-	Haushalts-	daten des	daten des	daten des	
			Haushalts-	vorjahres	ein- einschl.	Haushalts-	Haushalts-	Haushalts-	Haushalts-
			vorjahres		Nachträge	jahres	folgejahres	folgejahres	folgejahres
		2015	2016	2017	2018	2019	2020		
		in €	in €	in €	in €	in €	in €		
		1	2	3	4	5	6		
	+	Öffentlich-rechtliche Leistungsentgelte	12.464,00	9.600	9.800	9.800	9.800	9.800	
		63190000 Sonstige Verwaltungsgebühren einschließlich Erstattung von Auslagen	25,90	0	0	0	0	0	
		63290000 Sonstige Benutzungsgebühren	12.438,10	9.600	9.800	9.800	9.800	9.800	
	+	Privatrechtliche Leistungsentgelte	433,82	400	400	400	400	400	
		64110000 Mieten und Pachten, Erbbauzinsen	433,82	400	400	400	400	400	
	+	Kostenerstattungen und Kostenumlagen	143.061,60	137.800	325.500	300.600	297.900	296.200	
		64243000 Kostenerstattungen und Kostenumlagen von Gemeinden und Gemeindeverbänden	142.963,44	137.800	325.500	300.600	297.900	296.200	
		64259000 Kostenerstattungen und Kostenumlagen vom sonstigen privaten Bereich	98,16	0	0	0	0	0	
	=	Summe der laufenden Einzahlungen aus Verwaltungstätigkeit	155.959,42	147.800	335.700	310.800	308.100	306.400	
	-	Personalauszahlungen	67.017,97	70.200	57.600	57.600	58.900	58.900	
		70221000 Vergütungen für Arbeitnehmer	54.077,42	55.000	45.600	45.600	46.600	46.600	
		70222000 Leistungszulagen für Arbeitnehmer	0,00	1.100	0	0	0	0	
		70320000 Beiträge zu Versorgungskassen für Arbeitnehmer	1.770,88	1.800	1.700	1.700	1.800	1.800	
		70420000 Beiträge zur gesetzlichen Sozialversicherung für Arbeitnehmer	11.169,67	12.000	10.300	10.300	10.500	10.500	
		70629000 Sonstige Personalnebenaufwendungen für Arbeitnehmer	0,00	100	0	0	0	0	
		70900000 Pauschalierter Lohnsteuer (auch Zahlungen über Knappschaft)	0,00	200	0	0	0	0	
	-	Auszahlungen für Sach- und Dienstleistungen	128.766,82	177.500	179.000	156.500	156.500	156.500	
		72210000 Auszahlungen für Abfall	1.542,56	1.700	1.700	1.700	1.700	1.700	
		72220000 Auszahlungen für Abwasser	4.433,17	4.500	5.200	5.200	5.200	5.200	
		72240000 Auszahlungen für Gas	20.651,08	15.000	16.500	16.500	16.500	16.500	
		72260000 Auszahlungen für Strom	6.346,09	8.000	6.500	6.500	6.500	6.500	
		72310000 Unterhaltung der Grundstücke, Außenanlagen, Gebäude und Gebäudeeinrichtungen	11.987,50	61.200	34.500	30.000	30.000	30.000	
		Schallschutz für 1 Klassenraum							
		72323000 Bewirtschaftung der Gebäude einschließlich der Bestandteile, die dem Gebäude zuzurechnen sind	47.173,67	45.000	51.000	51.000	51.000	51.000	
		72370000 Unterhaltung der Betriebs- und Geschäftsausstattung	2.956,03	1.500	3.000	3.000	3.000	3.000	
		72380000 Geringwertige Geräte, Ausrüstungs- und sonstige Gebrauchsgegenstände	1.817,55	4.300	20.000	2.000	2.000	2.000	
		72450000 Lehr- und Unterrichtsmittel (Landkarten, Filme, Zeichnungen, physikalische und chemische Stoffe)	5.196,84	3.500	6.300	6.300	6.300	6.300	
		72460000 Lernmittel (Schulbücher, Werkstoffe,)	19.390,85	21.100	23.400	23.400	23.400	23.400	
		72480000 Sonstige bezogene Leistungen	6.225,92	10.500	9.800	9.800	9.800	9.800	
		72490000 Sonstige Auszahlungen für Sachleistungen und Verbrauchsmittel	370,54	300	300	300	300	300	
		72920000 Sonstige Auszahlungen für Dienstleistungen	675,02	900	800	800	800	800	
	-	Sonstige laufende Auszahlungen	33.986,31	36.400	39.200	39.200	39.200	39.200	
		76120000 Auszahlungen für Aus- und Fortbildung, Umschulung	0,00	100	200	200	200	200	

Hauptproduktbereich 2 Schule und Kultur
Produktbereich 21 Grundschulen, Regionale Schulen, Gymnasien, Gesamtschulen
Produktgruppe 215 Regionale Schulen (§ 11 Abs. 2 Nr.1b) SchulG M-V)
Produkt 21500 Regionale Schule Crivitz, Straße der Freundschaft 19 A

Nr.	Ein- und Auszahlungsarten (gem. § 4 Absatz 12 GemHVO-Doppik)	Ergebnisse des Haushaltsvorjahres	Ansätze des Haushaltsvorjahres einschl. Nachträge	Ansatz des Haushaltsjahres	Planungsdaten des Haushaltsfolgejahres	Planungsdaten des zweiten Haushaltsfolgejahres	Planungsdaten des dritten Haushaltsfolgejahres
		2015	2016	2017	2018	2019	2020
		in €	in €	in €	in €	in €	in €
		1	2	3	4	5	6
	76130000 Auszahlungen für übernommene Reisekosten für Dienstreisen und Dienstgänge	23,50	100	100	100	100	100
	76210000 Mieten, Pachten und Erbbauzinsen	3.357,11	3.500	3.700	3.700	3.700	3.700
	76240000 Datenverarbeitung	2.911,39	3.200	3.200	3.200	3.200	3.200
	76310000 Büromaterial	776,85	1.500	2.000	2.000	2.000	2.000
	76320000 Fachliteratur, Zeitschriften	176,15	300	300	300	300	300
	76330000 Porto und Versandkosten	339,17	500	400	400	400	400
	76340000 Telefon	1.130,51	1.600	1.200	1.200	1.200	1.200
	76390000 Sonstige Geschäftsauszahlungen	10,20	100	100	100	100	100
	76411000 Gebäudeversicherungen	1.851,92	1.900	2.000	2.000	2.000	2.000
	76414000 Unfallversicherungen	21.172,00	21.200	23.500	23.500	23.500	23.500
	76419000 Sonstige Versicherungen	2.209,51	2.300	2.400	2.400	2.400	2.400
	76430000 Sonstige Beiträge	28,00	100	100	100	100	100
	= Summe der laufenden Auszahlungen aus Verwaltungstätigkeit	229.771,10	284.100	275.800	253.300	254.600	254.600
1.	= Saldo der laufenden Ein- und Auszahlungen aus Verwaltungstätigkeit	-73.811,68	-136.300	59.900	57.500	53.500	51.800
3.	= Saldo der ordentlichen Ein- und Auszahlungen	-73.811,68	-136.300	59.900	57.500	53.500	51.800
5.	= Saldo der ordentlichen und außerordentlichen Ein- und Auszahlungen vor Verrechnung der internen Leistungsbeziehungen	-73.811,68	-136.300	59.900	57.500	53.500	51.800
7.	= Saldo der ordentlichen und außerordentlichen Ein- und Auszahlungen nach Verrechnung der internen Leistungsbeziehungen	-73.811,68	-136.300	59.900	57.500	53.500	51.800
17.	- Auszahlungen für Sachanlagen	33.049,67	118.200	9.200	0	0	0
	78532000 Auszahlungen für Baumaßnahmen (Herstellungskosten) und Erwerb bei Infrastrukturvermögen	0,00	85.000	0	0	0	0
	78570822 Auszahlungen für Geschäftsausstattung	21.560,91	0	0	0	0	0
	78571000 Auszahlungen für bewegliche Sachen des Anlagevermögens oberhalb der Wertgrenze i. H. v. 410,00 Euro	1.429,27	24.100	9.200	0	0	0
	1 Forschungsmikroskop 1.424,43						
	2 analog-Demo-Multimeter 2.120,00						
	1 Kehrmaschine 748,51						
	2 Schiebetürenschränke für Chemie à 1.490 EUR, Drucker lt. Angebot 1755,25 EUR						
	78572000 Auszahlungen für bewegliche Sachen des Anlagevermögens unterhalb der Wertgrenze i. H. v. 410,00 Euro	10.059,49	9.100	0	0	0	0
21.	= Summe der Auszahlungen aus Investitionstätigkeit	33.049,67	118.200	9.200	0	0	0
22.	= Saldo aus den Ein- und Auszahlungen aus Investitionstätigkeit	-33.049,67	-118.200	-9.200	0	0	0
23.	= Finanzmittelüberschuss / Finanzmittelfehlbetrag des Teilhaushaltes	-106.861,35	-254.500	50.700	57.500	53.500	51.800

Hauptproduktbereich 2 Schule und Kultur
 Produktbereich 21 Grundschulen, Regionale Schulen, Gymnasien, Gesamtschulen
 Produktgruppe 215 Regionale Schulen (§ 11 Abs. 2 Nr.1b) SchulG M-V)
 Produkt 21502 Schulkostenbeiträge an Regionalschulträger

Nr.	Ertrags- und Aufwandsarten (gemäß § 4 Absatz 10 i.V.m. § 2 Absatz 1 GemHVO-Doppik)		Ergebnisse des Haushaltsvorjahres	Ansätze des Haushaltsvorjahres einschl. Nachträge	Ansatz des Haushaltsjahres	Planungsdaten des Haushaltsfolgejahres	Planungsdaten des zweiten Haushaltsfolgejahres	Planungsdaten des dritten Haushaltsfolgejahres
			2015	2016	2017	2018	2019	2020
			in €	in €	in €	in €	in €	in €
			1	2	3	4	5	6
13.	-	Aufwendungen für Sach- und Dienstleistungen 52543000 Kostenerstattg. an Gemeinden u. Gemeindeverbände 52543001 Kostenerstattg. an Gemeinden u. Gemeindeverbände (eigene) 52551000 Kostenerstattg. an priv. Unternehmen	8.680,15 2.472,10 0,00 6.208,05	7.400 2.400 0 5.000	230.500 2.600 217.500 10.400	214.900 2.600 201.900 10.400	213.400 2.600 200.400 10.400	212.400 2.600 199.400 10.400
19.	=	Summe der laufenden Aufwendungen aus Verwaltungstätigkeit (Summe der Nummern 11 bis 18)	8.680,15	7.400	230.500	214.900	213.400	212.400
20.	=	Laufendes Ergebnis aus Verwaltungstätigkeit (Saldo der Nummern 10 und 19)	-8.680,15	-7.400	-230.500	-214.900	-213.400	-212.400
24.	=	Ordentliches Ergebnis (Summe der Nummern 20 und 23)	-8.680,15	-7.400	-230.500	-214.900	-213.400	-212.400
28.	=	Jahresergebnis (Jahresüberschuss/Jahresfehlbetrag) des Teilhaushaltes vor Verrechnung der internen Leistungsbeziehungen	-8.680,15	-7.400	-230.500	-214.900	-213.400	-212.400
32.	=	Jahresergebnis (Jahresüberschuss/Jahresfehlbetrag) des Teilhaushaltes nach Verrechnung der internen Leistungsbeziehungen (Summe der Nummern 28 und 31)	-8.680,15	-7.400	-230.500	-214.900	-213.400	-212.400

Hauptproduktbereich 2 Schule und Kultur
Produktbereich 21 Grundschulen, Regionale Schulen, Gymnasien, Gesamtschulen
Produktgruppe 215 Regionale Schulen (§ 11 Abs. 2 Nr.1b) SchulG M-V)
Produkt 21502 Schulkostenbeiträge an Regionalschulträger

Nr.	Ein- und Auszahlungsarten (gem. § 4 Absatz 12 GemHVO-Doppik)		Ergebnisse des Haushaltsvorjahres	Ansätze des Haushaltsvorjahres einschl. Nachträge	Ansatz des Haushaltsjahres	Planungsdaten des Haushaltsfolgejahres	Planungsdaten des zweiten Haushaltsfolgejahres	Planungsdaten des dritten Haushaltsfolgejahres
			2015	2016	2017	2018	2019	2020
			in €	in €	in €	in €	in €	in €
			1	2	3	4	5	6
-	Auszahlungen für Sach- und Dienstleistungen		11.825,31	7.400	230.500	214.900	213.400	212.400
	72543000 Kostenerstattungen an Gemeinden und Gemeindeverbände		2.472,10	2.400	220.100	204.500	203.000	202.000
	72551000 Kostenerstattungen an private Unternehmen		9.353,21	5.000	10.400	10.400	10.400	10.400
=	Summe der laufenden Auszahlungen aus Verwaltungstätigkeit		11.825,31	7.400	230.500	214.900	213.400	212.400
1.	=	Saldo der laufenden Ein- und Auszahlungen aus Verwaltungstätigkeit	-11.825,31	-7.400	-230.500	-214.900	-213.400	-212.400
3.	=	Saldo der ordentlichen Ein- und Auszahlungen	-11.825,31	-7.400	-230.500	-214.900	-213.400	-212.400
5.	=	Saldo der ordentlichen und außerordentlichen Ein- und Auszahlungen vor Verrechnung der internen Leistungsbeziehungen	-11.825,31	-7.400	-230.500	-214.900	-213.400	-212.400
7.	=	Saldo der ordentlichen und außerordentlichen Ein- und Auszahlungen nach Verrechnung der internen Leistungsbeziehungen	-11.825,31	-7.400	-230.500	-214.900	-213.400	-212.400
23.	=	Finanzmittelüberschuss / Finanzmittelfehlbetrag des Teilhaushaltes	-11.825,31	-7.400	-230.500	-214.900	-213.400	-212.400

Hauptproduktbereich 2 Schule und Kultur
Produktbereich 21 Grundschulen, Regionale Schulen, Gymnasien, Gesamtschulen
Produktgruppe 215 Regionale Schulen (§ 11 Abs. 2 Nr.1b) SchulG M-V)
Produkt 21503 Sportplatz Regionale Schule (Neustadt)

Nr.	Ertrags- und Aufwandsarten (gemäß § 4 Absatz 10 i.V.m. § 2 Absatz 1 GemHVO-Doppik)		Ergebnisse des Haushaltsvorjahres	Ansätze des Haushaltsvorjahres einschl. Nachträge	Ansatz des Haushaltsjahres	Planungsdaten des Haushaltsfolgejahres	Planungsdaten des zweiten Haushaltsfolgejahres	Planungsdaten des dritten Haushaltsfolgejahres
			2015	2016	2017	2018	2019	2020
			in €	in €	in €	in €	in €	in €
			1	2	3	4	5	6
2.	+	Zuwendungen, allgemeine Umlagen und sonstige Transfererträge 41510000 Erträge aus der Auflösung von Sonderposten aus Zuwendungen	0,00 0,00	9.600 9.600	9.700 9.700	9.700 9.700	9.700 9.700	9.700 9.700
4.	+	Öffentlich-rechtliche Leistungsentgelte 43290000 Sonst. Benutzungsgebühren	784,00 784,00	700 700	0 0	0 0	0 0	0 0
6.	+	Kostenerstattungen und Kostenumlagen 44243000 Kostenerstattg. u. Kostenuml. von Gemeinden u. Gemeindeverbänden (z. B. Schullasten + Kita-Kostenbeteilig. von Fremdgemeinden)	0,00 0,00	0 0	9.300 9.300	9.200 9.200	9.300 9.300	9.300 9.300
10.	=	Summe der laufenden Erträge aus Verwaltungstätigkeit (Summe der Nummern 1 bis 9)	784,00	10.300	19.000	18.900	19.000	19.000
11.	-	Personalaufwendungen 50221000 Vergütungen für Arbeitnehmer 50222000 Leistungszulagen für Arbeitnehmer 50320000 Beitr. zu Versorgungskassen f. Arbeitnehmer 50420000 Beitr. zur gesetzl. SV für Arbeitnehmer + Unfalluml. AN 50629000 Sonstige Personalnebenaufwendungen für Arbeitnehmer 50900000 Pauschalierter Lohnsteuer (auch Zahlungen über Knappschaft)	0,00 0,00 0,00 0,00 0,00 0,00 0,00	8.900 6.800 200 200 1.500 100 100	9.800 7.800 0 300 1.700 0 0	9.800 7.800 0 300 1.700 0 0	10.100 8.000 0 300 1.800 0 0	10.100 8.000 0 300 1.800 0 0
13.	-	Aufwendungen für Sach- und Dienstleistungen 52220000 Aufwendungen für Abwasser/Wasser 52310000 Unterhaltg. Grundst., Außenanl., Gebäude u. Gebäudeeinrichtg. 52370000 Unterhaltg. Betriebs- u. Geschäftsausstattg. 52380000 Geringwertige Geräte, Ausrüstungs- u. sonst. Gebrauchsgegenstände (Anschaffung)	774,24 68,36 689,37 16,51 0,00	1.300 100 1.000 100 100	600 100 300 100 100	600 100 300 100 100	600 100 300 100 100	600 100 300 100 100
14.	-	Abschreibungen auf immaterielle Vermögensgegenstände des Anlagevermögens und auf Sachanlagen sowie auf aktivierte Aufwendungen für die Inangangsetzung und Erweiterung der Verwaltung 53450000 Abschreibungen auf bebaute Grundstücke und grundstücksgleiche Rechte mit Sportanlagen 53490000 Abschreibungen auf bebaute Grundstücke und grundstücksgleiche Rechte mit sonstigen Gebäuden	0,00 0,00 0,00	18.100 17.900 200	17.900 17.700 200	17.700 17.500 200	17.700 17.500 200	17.700 17.500 200
19.	=	Summe der laufenden Aufwendungen aus Verwaltungstätigkeit (Summe der Nummern 11 bis 18)	774,24	28.300	28.300	28.100	28.400	28.400
20.	=	Laufendes Ergebnis aus Verwaltungstätigkeit (Saldo der Nummern 10 und 19)	9,76	-18.000	-9.300	-9.200	-9.400	-9.400
24.	=	Ordentliches Ergebnis (Summe der Nummern 20 und 23)	9,76	-18.000	-9.300	-9.200	-9.400	-9.400
28.	=	Jahresergebnis (Jahresüberschuss/Jahresfehlbetrag) des Teilhaushaltes vor Verrechnung der internen Leistungsbeziehungen	9,76	-18.000	-9.300	-9.200	-9.400	-9.400
32.	=	Jahresergebnis (Jahresüberschuss/Jahresfehlbetrag) des Teilhaushaltes nach Verrechnung der internen	9,76	-18.000	-9.300	-9.200	-9.400	-9.400

Hauptproduktbereich	2	Schule und Kultur
Produktbereich	21	Grundschulen, Regionale Schulen, Gymnasien, Gesamtschulen
Produktgruppe	215	Regionale Schulen (§ 11 Abs. 2 Nr.1b) SchulG M-V)
Produkt	21503	Sportplatz Regionale Schule (Neustadt)

	Leistungsbeziehungen (Summe der Nummern 28 und 31)				
--	--	--	--	--	--

Hauptproduktbereich 2 Schule und Kultur
Produktbereich 21 Grundschulen, Regionale Schulen, Gymnasien, Gesamtschulen
Produktgruppe 215 Regionale Schulen (§ 11 Abs. 2 Nr.1b) SchulG M-V)
Produkt 21503 Sportplatz Regionale Schule (Neustadt)

Nr.	Ein- und Auszahlungsarten (gem. § 4 Absatz 12 GemHVO-Doppik)		Ergebnisse des Haushaltsvorjahres	Ansätze des Haushaltsvorjahres einschl. Nachträge	Ansatz des Haushaltsjahres	Planungsdaten des Haushaltsfolgejahres	Planungsdaten des zweiten Haushaltsfolgejahres	Planungsdaten des dritten Haushaltsfolgejahres
			2015	2016	2017	2018	2019	2020
			in €	in €	in €	in €	in €	in €
			1	2	3	4	5	6
	+	Öffentlich-rechtliche Leistungsentgelte 63290000 Sonstige Benutzungsgebühren	784,00 784,00	700 700	0 0	0 0	0 0	0 0
	+	Kostenerstattungen und Kostenumlagen 64243000 Kostenerstattungen und Kostenumlagen von Gemeinden und Gemeindeverbänden	0,00 0,00	0 0	9.300 9.300	9.200 9.200	9.300 9.300	9.300 9.300
	=	Summe der laufenden Einzahlungen aus Verwaltungstätigkeit	784,00	700	9.300	9.200	9.300	9.300
	-	Personalauszahlungen 70221000 Vergütungen für Arbeitnehmer 70222000 Leistungszulagen für Arbeitnehmer 70320000 Beiträge zu Versorgungskassen für Arbeitnehmer 70420000 Beiträge zur gesetzlichen Sozialversicherung für Arbeitnehmer 70629000 Sonstige Personalnebenaufwendungen für Arbeitnehmer 70900000 Pauschalierte Lohnsteuer (auch Zahlungen über Knappschaft)	0,00 0,00 0,00 0,00 0,00 0,00 0,00	8.900 6.800 200 200 1.500 100 100	9.800 7.800 0 300 1.700 0 0	9.800 7.800 0 300 1.700 0 0	10.100 8.000 0 300 1.800 0 0	10.100 8.000 0 300 1.800 0 0
	-	Auszahlungen für Sach- und Dienstleistungen 72220000 Auszahlungen für Abwasser 72310000 Unterhaltung der Grundstücke, Außenanlagen, Gebäude und Gebäudeeinrichtungen 72370000 Unterhaltung der Betriebs- und Geschäftsausstattung 72380000 Geringwertige Geräte, Ausrüstungs- und sonstige Gebrauchsgegenstände	783,81 77,93 689,37 16,51 0,00	1.300 100 1.000 100 100	600 100 300 100 100	600 100 300 100 100	600 100 300 100 100	600 100 300 100 100
	=	Summe der laufenden Auszahlungen aus Verwaltungstätigkeit	783,81	10.200	10.400	10.400	10.700	10.700
1.	=	Saldo der laufenden Ein- und Auszahlungen aus Verwaltungstätigkeit	0,19	-9.500	-1.100	-1.200	-1.400	-1.400
3.	=	Saldo der ordentlichen Ein- und Auszahlungen	0,19	-9.500	-1.100	-1.200	-1.400	-1.400
5.	=	Saldo der ordentlichen und außerordentlichen Ein- und Auszahlungen vor Verrechnung der internen Leistungsbeziehungen	0,19	-9.500	-1.100	-1.200	-1.400	-1.400
7.	=	Saldo der ordentlichen und außerordentlichen Ein- und Auszahlungen nach Verrechnung der internen Leistungsbeziehungen	0,19	-9.500	-1.100	-1.200	-1.400	-1.400
23.	=	Finanzmittelüberschuss / Finanzmittelfehlbetrag des Teilhaushaltes	0,19	-9.500	-1.100	-1.200	-1.400	-1.400

Hauptproduktbereich 2 Schule und Kultur
Produktbereich 21 Grundschulen, Regionale Schulen, Gymnasien, Gesamtschulen
Produktgruppe 215 Regionale Schulen (§ 11 Abs. 2 Nr.1b) SchulG M-V)
Produkt 21504 Turnhalle Regionale Schule (Neustadt)

Nr.	Ertrags- und Aufwandsarten (gemäß § 4 Absatz 10 i.V.m. § 2 Absatz 1 GemHVO-Doppik)		Ergebnisse des Haushaltsvorjahres	Ansätze des Haushaltsvorjahres einschl. Nachträge	Ansatz des Haushaltsjahres	Planungsdaten des Haushaltsfolgejahres	Planungsdaten des zweiten Haushaltsfolgejahres	Planungsdaten des dritten Haushaltsfolgejahres
			2015	2016	2017	2018	2019	2020
			in €	in €	in €	in €	in €	in €
			1	2	3	4	5	6
2.	+	Zuwendungen, allgemeine Umlagen und sonstige Transfererträge 41510000 Erträge aus der Auflösung von Sonderposten aus Zuwendungen	0,00 0,00	19.900 19.900	20.000 20.000	20.000 20.000	20.000 20.000	20.000 20.000
4.	+	Öffentlich-rechtliche Leistungsentgelte 43290000 Sonst. Benutzungsgebühren	13.232,66 13.232,66	12.500 12.500	13.000 13.000	13.000 13.000	13.000 13.000	13.000 13.000
6.	+	Kostenerstattungen und Kostenumlagen 44243000 Kostenerstattg. u. Kostenuml. von Gemeinden u. Gemeindeverbänden (z. B. Schullasten + Kita-Kostenbeteilig. von Fremdgemeinden)	0,00 0,00	0 0	40.600 40.600	38.500 38.500	38.600 38.600	38.500 38.500
10.	=	Summe der laufenden Erträge aus Verwaltungstätigkeit (Summe der Nummern 1 bis 9)	13.232,66	32.400	73.600	71.500	71.600	71.500
11.	-	Personalaufwendungen 50221000 Vergütungen für Arbeitnehmer 50222000 Leistungszulagen für Arbeitnehmer 50320000 Beitr. zu Versorgungskassen f. Arbeitnehmer 50420000 Beitr. zur gesetzl. SV für Arbeitnehmer + Unfalluml. AN 50629000 Sonstige Personalnebenaufwendungen für Arbeitnehmer	0,00 0,00 0,00 0,00 0,00 0,00	7.500 5.700 200 200 1.300 100	8.300 6.500 0 300 1.500 0	8.300 6.500 0 300 1.500 0	8.400 6.600 0 300 1.500 0	8.400 6.600 0 300 1.500 0
13.	-	Aufwendungen für Sach- und Dienstleistungen 52210000 Aufwendungen für Abfall 52220000 Aufwendungen für Abwasser/Wasser 52240000 Aufwendungen für Gas 52260000 Aufwendungen für Strom 52290000 Sonstige Bewirtschaftungskosten 52310000 Unterhaltg. Grundst., Außenanl., Gebäude u. Gebäudeeinrichtg. 52323000 Bewirtschaftung der Gebäude einschließlich der Bestandteile, die dem Gebäude zuzurechnen sind 52370000 Unterhaltg. Betriebs- u. Geschäftsausstattg. 52380000 Geringwertige Geräte, Ausrüstungs- u. sonst. Gebrauchsgegenstände (Anschaffung)	53.077,26 0,00 1.517,93 8.091,80 11.294,63 0,00 11.366,34 20.119,56 687,00 0,00	61.200 100 2.000 15.000 13.600 100 10.000 20.000 300 100	60.500 100 2.000 8.200 12.600 0 16.000 21.000 500 100	56.500 100 2.000 8.200 12.600 0 12.000 21.000 500 100	56.500 100 2.000 8.200 12.600 0 12.000 21.000 500 100	56.500 100 2.000 8.200 12.600 0 12.000 21.000 500 100
14.	-	Abschreibungen auf immaterielle Vermögensgegenstände des Anlagevermögens und auf Sachanlagen sowie auf aktivierte Aufwendungen für die Inangangsetzung und Erweiterung der Verwaltung 53450000 Abschreibungen auf bebaute Grundstücke und grundstücksgleiche Rechte mit Sportanlagen 53850000 Abschreibungen auf Betriebs- und Geschäftsausstattung	0,00 0,00 0,00	28.500 28.100 400	28.500 28.100 400	28.500 28.100 400	28.500 28.100 400	28.300 28.100 200
18.	-	Sonstige laufenden Aufwendungen 56390000 Sonstige Geschäftsaufwendungen 56411000 Gebäudeversicherungen 56417000 Inventarversicherung 56419000 Sonst. Versicherungen (z. B. Schlüsselverlust-, Elektronik-, Glasversicherung)	3.530,96 0,00 1.926,65 127,46 1.476,85	3.800 100 2.000 200 1.500	3.900 100 2.100 200 1.500	3.900 100 2.100 200 1.500	3.900 100 2.100 200 1.500	3.900 100 2.100 200 1.500

Hauptproduktbereich 2 Schule und Kultur
Produktbereich 21 Grundschulen, Regionale Schulen, Gymnasien, Gesamtschulen
Produktgruppe 215 Regionale Schulen (§ 11 Abs. 2 Nr.1b) SchulG M-V
Produkt 21504 Turnhalle Regionale Schule (Neustadt)

Nr.	Ertrags- und Aufwandsarten (gemäß § 4 Absatz 10 i.V.m. § 2 Absatz 1 GemHVO-Doppik)	Ergebnisse des Haushalts- vorvorjahres	Ansätze des Haushalts- vorjahres einschl. Nachträge	Ansatz des Haushalts- jahres	Planungs- daten des Haushalts- folgejahres	Planungs- daten des zweiten Haushalts- folgejahres	Planungs- daten des dritten Haushalts- folgejahres
		2015	2016	2017	2018	2019	2020
		in €	in €	in €	in €	in €	in €
		1	2	3	4	5	6

19.	=	Summe der laufenden Aufwendungen aus Verwaltungstätigkeit (Summe der Nummern 11 bis 18)	56.608,22	101.000	101.200	97.200	97.300	97.100
20.	=	Laufendes Ergebnis aus Verwaltungstätigkeit (Saldo der Nummern 10 und 19)	-43.375,56	-68.600	-27.600	-25.700	-25.700	-25.600
24.	=	Ordentliches Ergebnis (Summe der Nummern 20 und 23)	-43.375,56	-68.600	-27.600	-25.700	-25.700	-25.600
28.	=	Jahresergebnis (Jahresüberschuss/Jahresfehlbetrag) des Teilhaushaltes vor Verrechnung der internen Leistungsbeziehungen	-43.375,56	-68.600	-27.600	-25.700	-25.700	-25.600
32.	=	Jahresergebnis (Jahresüberschuss/Jahresfehlbetrag) des Teilhaushaltes nach Verrechnung der internen Leistungsbeziehungen (Summe der Nummern 28 und 31)	-43.375,56	-68.600	-27.600	-25.700	-25.700	-25.600

Hauptproduktbereich 2 Schule und Kultur
 Produktbereich 21 Grundschulen, Regionale Schulen, Gymnasien, Gesamtschulen
 Produktgruppe 215 Regionale Schulen (§ 11 Abs. 2 Nr.1b) SchulG M-V)
 Produkt 21504 Turnhalle Regionale Schule (Neustadt)

Nr.	Ein- und Auszahlungsarten (gem. § 4 Absatz 12 GemHVO-Doppik)		Ergebnisse des Haushaltsvorjahres	Ansätze des Haushaltsvorjahres einschl. Nachträge	Ansatz des Haushaltsjahres	Planungsdaten des Haushaltsfolgejahres	Planungsdaten des zweiten Haushaltsfolgejahres	Planungsdaten des dritten Haushaltsfolgejahres
			2015	2016	2017	2018	2019	2020
			in €	in €	in €	in €	in €	in €
			1	2	3	4	5	6
	+	Öffentlich-rechtliche Leistungsentgelte 63290000 Sonstige Benutzungsgebühren	9.556,08 9.556,08	12.500 12.500	13.000 13.000	13.000 13.000	13.000 13.000	13.000 13.000
	+	Kostenerstattungen und Kostenumlagen 64243000 Kostenerstattungen und Kostenumlagen von Gemeinden und Gemeindeverbänden	0,00 0,00	0 0	40.600 40.600	38.500 38.500	38.600 38.600	38.500 38.500
	=	Summe der laufenden Einzahlungen aus Verwaltungstätigkeit	9.556,08	12.500	53.600	51.500	51.600	51.500
	-	Personalauszahlungen 70221000 Vergütungen für Arbeitnehmer 70222000 Leistungszulagen für Arbeitnehmer 70320000 Beiträge zu Versorgungskassen für Arbeitnehmer 70420000 Beiträge zur gesetzlichen Sozialversicherung für Arbeitnehmer 70629000 Sonstige Personalnebenaufwendungen für Arbeitnehmer	0,00 0,00 0,00 0,00 0,00	7.500 5.700 200 200 1.300	8.300 6.500 0 300 1.500	8.300 6.500 0 300 1.500	8.400 6.600 0 300 1.500	8.400 6.600 0 300 1.500
	-	Auszahlungen für Sach- und Dienstleistungen 72210000 Auszahlungen für Abfall 72220000 Auszahlungen für Abwasser 72240000 Auszahlungen für Gas 72260000 Auszahlungen für Strom 72290000 Sonstige Auszahlungen für Energie / Wasser / Abwasser / Abfall 72310000 Unterhaltung der Grundstücke, Außenanlagen, Gebäude und Gebäudeeinrichtungen 72323000 Bewirtschaftung der Gebäude einschließlich der Bestandteile, die dem Gebäude zuzurechnen sind 72370000 Unterhaltung der Betriebs- und Geschäftsausstattung 72380000 Geringwertige Geräte, Ausrüstungs- und sonstige Gebrauchsgegenstände	54.683,75 0,00 1.760,02 8.943,00 13.239,51 0,00 10.027,28 20.026,94 687,00 0,00	61.200 100 2.000 15.000 13.600 100 10.000 20.000 300 100	60.500 100 2.000 8.200 12.600 0 16.000 21.000 500 100	56.500 100 2.000 8.200 12.600 0 12.000 21.000 500 100	56.500 100 2.000 8.200 12.600 0 12.000 21.000 500 100	56.500 100 2.000 8.200 12.600 0 12.000 21.000 500 100
	-	Sonstige laufende Auszahlungen 76390000 Sonstige Geschäftsauszahlungen 76411000 Gebäudeversicherungen 76419000 Sonstige Versicherungen	3.530,96 0,00 1.926,65 1.604,31	3.800 100 2.000 1.700	3.900 100 2.100 1.700	3.900 100 2.100 1.700	3.900 100 2.100 1.700	3.900 100 2.100 1.700
	=	Summe der laufenden Auszahlungen aus Verwaltungstätigkeit	58.214,71	72.500	72.700	68.700	68.800	68.800
1.	=	Saldo der laufenden Ein- und Auszahlungen aus Verwaltungstätigkeit	-48.658,63	-60.000	-19.100	-17.200	-17.200	-17.300
3.	=	Saldo der ordentlichen Ein- und Auszahlungen	-48.658,63	-60.000	-19.100	-17.200	-17.200	-17.300
5.	=	Saldo der ordentlichen und außerordentlichen Ein- und Auszahlungen vor Verrechnung der internen Leistungsbeziehungen	-48.658,63	-60.000	-19.100	-17.200	-17.200	-17.300
7.	=	Saldo der ordentlichen und außerordentlichen Ein- und Auszahlungen nach Verrechnung der internen Leistungsbeziehungen	-48.658,63	-60.000	-19.100	-17.200	-17.200	-17.300
23.	=	Finanzmittelüberschuss / Finanzmittelfehlbetrag des Teilhaushaltes	-48.658,63	-60.000	-19.100	-17.200	-17.200	-17.300

Hauptproduktbereich 2 Schule und Kultur
Produktbereich 21 Grundschulen, Regionale Schulen, Gymnasien, Gesamtschulen
Produktgruppe 215 Regionale Schulen (§ 11 Abs. 2 Nr.1b) SchulG M-V)
Produkt 21504 Turnhalle Regionale Schule (Neustadt)

Nr.	Ein- und Auszahlungsarten (gem. § 4 Absatz 12 GemHVO-Doppik)	Ergebnisse des Haushaltsvorjahres	Ansätze des Haushaltsvorjahres einschl. Nachträge	Ansatz des Haushaltsjahres	Planungsdaten des Haushaltsfolgejahres	Planungsdaten des zweiten Haushaltsfolgejahres	Planungsdaten des dritten Haushaltsfolgejahres
		2015	2016	2017	2018	2019	2020
		in €	in €	in €	in €	in €	in €
		1	2	3	4	5	6

Hauptproduktbereich 2 Schule und Kultur
Produktbereich 27 Volkshochschulen/Büchereien, u.a.
Produktgruppe 272 Büchereien, Bibliotheken
Produkt 27200 Bibliothek

Nr.	Ertrags- und Aufwandsarten (gemäß § 4 Absatz 10 i.V.m. § 2 Absatz 1 GemHVO-Doppik)		Ergebnisse des Haushaltsvorjahres	Ansätze des Haushaltsvorjahres einschl. Nachträge	Ansatz des Haushaltsjahres	Planungsdaten des Haushaltsfolgejahres	Planungsdaten des zweiten Haushaltsfolgejahres	Planungsdaten des dritten Haushaltsfolgejahres
			2015	2016	2017	2018	2019	2020
			in €	in €	in €	in €	in €	in €
			1	2	3	4	5	6
4.	+	Öffentlich-rechtliche Leistungsentgelte 43290000 Sonst. Benutzungsgebühren	1.503,00 1.503,00	1.700 1.700	1.500 1.500	1.500 1.500	1.500 1.500	1.500 1.500
10.	=	Summe der laufenden Erträge aus Verwaltungstätigkeit (Summe der Nummern 1 bis 9)	1.503,00	1.700	1.500	1.500	1.500	1.500
11.	-	Personalaufwendungen 50221000 Vergütungen für Arbeitnehmer 50222000 Leistungszulagen für Arbeitnehmer 50320000 Beitr. zu Versorgungskassen f. Arbeitnehmer 50420000 Beitr. zur gesetzl. SV für Arbeitnehmer + Unfalluml. AN 50629000 Sonstige Personalnebenaufwendungen für Arbeitnehmer 50900000 Pauschalierte Lohnsteuer (auch Zahlungen über Knappschaft)	32.117,96 25.563,65 0,00 1.153,69 5.382,63 0,00 17,99	34.000 26.200 600 900 6.000 100 200	36.600 29.000 0 1.100 6.500 0 0	36.600 29.000 0 1.100 6.500 0 0	37.400 29.600 0 1.200 6.600 0 0	37.400 29.600 0 1.200 6.600 0 0
13.	-	Aufwendungen für Sach- und Dienstleistungen 52370000 Unterhaltg. Betriebs- u. Geschäftsausstattg. 52380000 Geringwertige Geräte, Ausrüstungs- u. sonst. Gebrauchsgegenstände (Anschaffung) 52470000 Erwerb von Kunstsammlg., wissenschaftl. Sammlg., Bibliotheken u. sonstl. Sammlg. (bis 60 €) 52920000 Sonst. Aufwendg. für Dienstleistungen (Honorar Buchlesung)	3.914,93 0,00 0,00 3.664,93 250,00	2.200 100 100 1.800 200	2.900 0 900 1.500 500	2.100 0 100 1.500 500	2.100 0 100 1.500 500	2.100 0 100 1.500 500
14.	-	Abschreibungen auf immaterielle Vermögensgegenstände des Anlagevermögens und auf Sachanlagen sowie auf aktivierte Aufwendungen für die Ingangsetzung und Erweiterung der Verwaltung 53850000 Abschreibungen auf Betriebs- und Geschäftsausstattung	0,00 0,00	200 200	200 200	200 200	0 0	0 0
18.	-	Sonstige laufende Aufwendungen 56130000 Aufwendg. für übernommene Reisekosten für Dienstreisen u. Dienstgänge 56240000 Datenverarbeitung 56310000 Büromaterial 56330000 Porto und Versandkosten 56340000 Telefon, Datenübertragungskosten, GEMA 56390000 Sonstige Geschäftsaufwendungen 56430000 Sonstige Beiträge	337,12 36,60 0,00 30,76 9,20 70,28 33,15 157,13	700 100 0 100 100 100 100 200	2.600 600 1.400 100 100 100 100 200	1.200 600 0 100 100 100 100 200	1.200 600 0 100 100 100 100 200	1.200 600 0 100 100 100 100 200
19.	=	Summe der laufenden Aufwendungen aus Verwaltungstätigkeit (Summe der Nummern 11 bis 18)	36.370,01	37.100	42.300	40.100	40.700	40.700
20.	=	Laufendes Ergebnis aus Verwaltungstätigkeit (Saldo der Nummern 10 und 19)	-34.867,01	-35.400	-40.800	-38.600	-39.200	-39.200
24.	=	Ordentliches Ergebnis (Summe der Nummern 20 und 23)	-34.867,01	-35.400	-40.800	-38.600	-39.200	-39.200
28.	=	Jahresergebnis (Jahresüberschuss/Jahresfehlbetrag) des Teilergebnisses vor Verrechnung der internen Leistungsbeziehungen	-34.867,01	-35.400	-40.800	-38.600	-39.200	-39.200
32.	=	Jahresergebnis (Jahresüberschuss/Jahresfehlbetrag) des Teilergebnisses nach Verrechnung der internen	-34.867,01	-35.400	-40.800	-38.600	-39.200	-39.200

Hauptproduktbereich	2	Schule und Kultur
Produktbereich	27	Volkshochschulen/Büchereien, u.a.
Produktgruppe	272	Büchereien, Bibliotheken
Produkt	27200	Bibliothek

	Leistungsbeziehungen (Summe der Nummern 28 und 31)								
--	--	--	--	--	--	--	--	--	--

Hauptproduktbereich 2 Schule und Kultur
Produktbereich 27 Volkshochschulen/Büchereien, u.a.
Produktgruppe 272 Büchereien, Bibliotheken
Produkt 27200 Bibliothek

Nr.	Ein- und Auszahlungsarten (gem. § 4 Absatz 12 GemHVO-Doppik)		Ergebnisse des Haushaltsvorjahres	Ansätze des Haushaltsvorjahres einschl. Nachträge	Ansatz des Haushaltsjahres	Planungsdaten des Haushaltsfolgejahres	Planungsdaten des zweiten Haushaltsfolgejahres	Planungsdaten des dritten Haushaltsfolgejahres
			2015	2016	2017	2018	2019	2020
			in €	in €	in €	in €	in €	in €
			1	2	3	4	5	6
	+	Öffentlich-rechtliche Leistungsentgelte 63290000 Sonstige Benutzungsgebühren	1.503,00 1.503,00	1.700 1.700	1.500 1.500	1.500 1.500	1.500 1.500	1.500 1.500
	=	Summe der laufenden Einzahlungen aus Verwaltungstätigkeit	1.503,00	1.700	1.500	1.500	1.500	1.500
	-	Personalauszahlungen 70221000 Vergütungen für Arbeitnehmer 70222000 Leistungszulagen für Arbeitnehmer 70320000 Beiträge zu Versorgungskassen für Arbeitnehmer 70420000 Beiträge zur gesetzlichen Sozialversicherung für Arbeitnehmer 70629000 Sonstige Personalnebenaufwendungen für Arbeitnehmer 70900000 Pauschalierte Lohnsteuer (auch Zahlungen über Knappschaft)	32.117,96 25.563,65 0,00 1.153,69 5.382,63 0,00 17,99	34.000 26.200 600 900 6.000 100 200	36.600 29.000 0 1.100 6.500 0 0	36.600 29.000 0 1.100 6.500 0 0	37.400 29.600 0 1.200 6.600 0 0	37.400 29.600 0 1.200 6.600 0 0
	-	Auszahlungen für Sach- und Dienstleistungen 72370000 Unterhaltung der Betriebs- und Geschäftsausstattung 72380000 Geringwertige Geräte, Ausrüstungs- und sonstige Gebrauchsgegenstände 72470000 Erwerb von Kunstsammlungen, wissenschaftlichen Sammlungen, Bibliotheken und sonstigen Sammlungen (bis 60 €) 72920000 Sonstige Auszahlungen für Dienstleistungen	3.906,53 0,00 0,00 3.656,53 250,00	2.200 100 100 1.800 200	2.900 0 900 1.500 500	2.100 0 100 1.500 500	2.100 0 100 1.500 500	2.100 0 100 1.500 500
	-	Sonstige laufende Auszahlungen 76130000 Auszahlungen für übernommene Reisekosten für Dienstreisen und Dienstgänge 76240000 Datenverarbeitung 76310000 Büromaterial 76330000 Porto und Versandkosten 76340000 Telefon 76390000 Sonstige Geschäftsauszahlungen 76430000 Sonstige Beiträge	337,60 36,60 0,00 30,76 9,20 70,76 33,15 157,13	700 100 0 100 100 100 100 200	2.600 600 1.400 100 100 100 100 200	1.200 600 0 100 100 100 100 200	1.200 600 0 100 100 100 100 200	1.200 600 0 100 100 100 100 200
	=	Summe der laufenden Auszahlungen aus Verwaltungstätigkeit	36.362,09	36.900	42.100	39.900	40.700	40.700
1.	=	Saldo der laufenden Ein- und Auszahlungen aus Verwaltungstätigkeit	-34.859,09	-35.200	-40.600	-38.400	-39.200	-39.200
3.	=	Saldo der ordentlichen Ein- und Auszahlungen	-34.859,09	-35.200	-40.600	-38.400	-39.200	-39.200
5.	=	Saldo der ordentlichen und außerordentlichen Ein- und Auszahlungen vor Verrechnung der internen Leistungsbeziehungen	-34.859,09	-35.200	-40.600	-38.400	-39.200	-39.200
7.	=	Saldo der ordentlichen und außerordentlichen Ein- und Auszahlungen nach Verrechnung der internen Leistungsbeziehungen	-34.859,09	-35.200	-40.600	-38.400	-39.200	-39.200
21.	=	Summe der Auszahlungen aus Investitionstätigkeit	0,00	0	0	0	0	0
22.	=	Saldo aus den Ein- und Auszahlungen aus Investitionstätigkeit	0,00	0	0	0	0	0

Hauptproduktbereich 2 Schule und Kultur
 Produktbereich 27 Volkshochschulen/Büchereien, u.a.
 Produktgruppe 272 Büchereien, Bibliotheken
 Produkt 27200 Bibliothek

Nr.	Ein- und Auszahlungsarten (gem. § 4 Absatz 12 GemHVO-Doppik)		Ergebnisse des Haushalts- vorvorjahres	Ansätze des Haushalts- vorjahres einschl. Nachträge	Ansatz des Haushalts- jahres	Planungs- daten des Haushalts- folgejahres	Planungs- daten des zweiten Haushalts- folgejahres	Planungs- daten des dritten Haushalts- folgejahres
			2015	2016	2017	2018	2019	2020
			in €	in €	in €	in €	in €	in €
			1	2	3	4	5	6
23.	=	Finanzmittelüberschuss / Finanzmittelfehlbetrag des Teilhaushaltes	-34.859,09	-35.200	-40.600	-38.400	-39.200	-39.200

Hauptproduktbereich 2 Schule und Kultur
Produktbereich 28 Heimat- und sonstige Kulturpflege
Produktgruppe 281 Heimat- und sonstige Kulturpflege
Produkt 28100 Heimat- und sonstige Kulturpflege

Nr.	Ertrags- und Aufwandsarten (gemäß § 4 Absatz 10 i.V.m. § 2 Absatz 1 GemHVO-Doppik)		Ergebnisse	Ansätze des	Ansatz des	Planungs-	Planungs-	Planungs-	
			des	Haushalts-	Haushalts-	daten des	daten des	daten des	
			Haushalts-	vorjahres	ein- einschl.	Haushalts-	Haushalts-	Haushalts-	Haushalts-
			vorjahres		Nachträge	jahres	folgebereiches	folgebereiches	folgebereiches
		2015	2016	2017	2018	2019	2020		
		in €	in €	in €	in €	in €	in €		
		1	2	3	4	5	6		
9.	+	Sonstige laufende Erträge	1.940,82	0	5.100	5.100	5.100	5.100	
		46290000 Sonst. weitere sonst. lfd. Erträge	39,62	0	5.000	5.000	5.000	5.000	
		46290002 Erträge aus Verkauf Chronik u. Souvenirartikeln	156,20	0	100	100	100	100	
		46290004 Sonst. weitere sonst. lfd. Erträge -> Spenden OT Wessen	1.745,00	0	0	0	0	0	
10.	=	Summe der laufenden Erträge aus Verwaltungstätigkeit (Summe der Nummern 1 bis 9)	1.940,82	0	5.100	5.100	5.100	5.100	
13.	-	Aufwendungen für Sach- und Dienstleistungen	16.770,25	13.400	20.700	19.700	19.700	19.700	
		52338200 Verkehrsleiteneinrichtungen (Umleitungen, Sonderbeschilderung)	2.647,56	2.000	2.500	2.500	2.500	2.500	
		52490000 Sonst. Aufw. für Sachleistg. u. Verbrauchsmittel hier noch 2.000, Rest unterteilt	12.211,98	10.400	2.000	2.000	2.000	2.000	
		52490001 Sonst. Aufw. für Sachleistg. (Stadtfest)	0,00	0	10.000	10.000	10.000	10.000	
		52490002 Sonst. Aufw. für Sachleistg. (Adventssingen)	0,00	0	600	600	600	600	
		52490003 Sonst. Aufw. für Sachleistg. (Senioren)	0,00	0	3.000	3.000	3.000	3.000	
		52490004 Sonst. Aufw. für Sachleistg. u. Verbrauchsmittel (Städtepartnerschaften)	0,00	0	1.000	0	0	0	
		52490010 Sonst. Aufw. für Sachleistg. u. Verbrauchsmittel OT Wessin	1.910,71	1.000	1.600	1.600	1.600	1.600	
16.	-	Zuwendungen, Umlagen und sonstige Transferaufwendungen	2.600,00	3.200	4.600	4.600	4.600	4.600	
		54159000 Zuw. u. Zuschüsse für lfd. Zwecke an sonst. priv. Bereich	2.600,00	3.200	4.600	4.600	4.600	4.600	
18.	-	Sonstige laufende Aufwendungen	52,75	700	1.300	1.300	1.300	1.300	
		56290000 Sonst. Aufw. für Inanspruchnahme von Rechten u. Diensten	0,00	0	1.000	1.000	1.000	1.000	
		56330000 Porto und Versandkosten	0,00	0	100	100	100	100	
		56340000 Telefon, Datenübertragungskosten	52,75	700	200	200	200	200	
19.	=	Summe der laufenden Aufwendungen aus Verwaltungstätigkeit (Summe der Nummern 11 bis 18)	19.423,00	17.300	26.600	25.600	25.600	25.600	
20.	=	Laufendes Ergebnis aus Verwaltungstätigkeit (Saldo der Nummern 10 und 19)	-17.482,18	-17.300	-21.500	-20.500	-20.500	-20.500	
24.	=	Ordentliches Ergebnis (Summe der Nummern 20 und 23)	-17.482,18	-17.300	-21.500	-20.500	-20.500	-20.500	
28.	=	Jahresergebnis (Jahresüberschuss/Jahresfehlbetrag) des Teilhaushaltes vor Verrechnung der internen Leistungsbeziehungen	-17.482,18	-17.300	-21.500	-20.500	-20.500	-20.500	
32.	=	Jahresergebnis (Jahresüberschuss/Jahresfehlbetrag) des Teilhaushaltes nach Verrechnung der internen Leistungsbeziehungen (Summe der Nummern 28 und 31)	-17.482,18	-17.300	-21.500	-20.500	-20.500	-20.500	

Hauptproduktbereich 2 Schule und Kultur
Produktbereich 28 Heimat- und sonstige Kulturpflege
Produktgruppe 281 Heimat- und sonstige Kulturpflege
Produkt 28100 Heimat- und sonstige Kulturpflege

Nr.	Ein- und Auszahlungsarten (gem. § 4 Absatz 12 GemHVO-Doppik)		Ergebnisse des Haushaltsvorjahres	Ansätze des Haushaltsvorjahres einschl. Nachträge	Ansatz des Haushaltsjahres	Planungsdaten des Haushaltsfolgejahres	Planungsdaten des zweiten Haushaltsfolgejahres	Planungsdaten des dritten Haushaltsfolgejahres
			2015	2016	2017	2018	2019	2020
			in €	in €	in €	in €	in €	in €
			1	2	3	4	5	6
	+	Sonstige laufende Einzahlungen 66290000 Sonstige laufende Einzahlungen (Sonstige)	1.940,82 1.940,82	0 0	5.100 5.100	5.100 5.100	5.100 5.100	5.100 5.100
	=	Summe der laufenden Einzahlungen aus Verwaltungstätigkeit	1.940,82	0	5.100	5.100	5.100	5.100
	-	Auszahlungen für Sach- und Dienstleistungen 72338000 Unterhaltung der Straßen, Wege, Plätze und Verkehrslenkungsanlagen 72490000 Sonstige Auszahlungen für Sachleistungen und Verbrauchsmittel hier noch 2.000, Rest unterteilt nur Senioren inkl. Präsente 700 Jahre Kladow Kinder-,Dorf- und Sportfeste (Gema,Miettoiletten) 350 € Erntefest (Gema,Sicherheitsdienst,Miettoiletten) 750 € Weihnachtsfeier für Groß und Klein (Dekomaterial,Geschenke,Getränke) 300 €	14.131,20 1.742,56 12.388,64	13.400 2.000 11.400	20.700 2.500 18.200	19.700 2.500 17.200	19.700 2.500 17.200	19.700 2.500 17.200
	-	Zuwendungen, Umlagen und sonstige Transferauszahlungen 74159000 Zuweisungen und Zuschüsse für laufende Zwecke an den sonstigen privaten Bereich	2.350,00 2.350,00	3.200 3.200	4.600 4.600	4.600 4.600	4.600 4.600	4.600 4.600
	-	Sonstige laufende Auszahlungen 76290000 Sonstige Auszahlungen für die Inanspruchnahme von Rechten und Diensten 76330000 Porto und Versandkosten 76340000 Telefon	237,66 184,91 0,00 52,75	700 0 0 700	1.300 1.000 100 200	1.300 1.000 100 200	1.300 1.000 100 200	1.300 1.000 100 200
	=	Summe der laufenden Auszahlungen aus Verwaltungstätigkeit	16.718,86	17.300	26.600	25.600	25.600	25.600
1.	=	Saldo der laufenden Ein- und Auszahlungen aus Verwaltungstätigkeit	-14.778,04	-17.300	-21.500	-20.500	-20.500	-20.500
3.	=	Saldo der ordentlichen Ein- und Auszahlungen	-14.778,04	-17.300	-21.500	-20.500	-20.500	-20.500
5.	=	Saldo der ordentlichen und außerordentlichen Ein- und Auszahlungen vor Verrechnung der internen Leistungsbeziehungen	-14.778,04	-17.300	-21.500	-20.500	-20.500	-20.500
7.	=	Saldo der ordentlichen und außerordentlichen Ein- und Auszahlungen nach Verrechnung der internen Leistungsbeziehungen	-14.778,04	-17.300	-21.500	-20.500	-20.500	-20.500
23.	=	Finanzmittelüberschuss / Finanzmittelfehlbetrag des Teilhaushaltes	-14.778,04	-17.300	-21.500	-20.500	-20.500	-20.500

Hauptproduktbereich 2 Schule und Kultur
 Produktbereich 29 Förderung von Kirchengemeinden und sonstigen Religionsgem. Religionsgemeinschaften
 Produktgruppe 291 Förderung von Kirchengemeinden und sonstigen Religionsgem.
 Produkt 29100 Förderung von Kirchengemeinden

Nr.	Ertrags- und Aufwandsarten (gemäß § 4 Absatz 10 i.V.m. § 2 Absatz 1 GemHVO-Doppik)		Ergebnisse des Haushaltsvorjahres	Ansätze des Haushaltsvorjahres einschl. Nachträge	Ansatz des Haushaltsjahres	Planungsdaten des Haushaltsfolgejahres	Planungsdaten des zweiten Haushaltsfolgejahres	Planungsdaten des dritten Haushaltsfolgejahres
			2015	2016	2017	2018	2019	2020
			in €	in €	in €	in €	in €	in €
			1	2	3	4	5	6
16.	-	Zuwendungen, Umlagen und sonstige Transferaufwendungen 54149000 <i>Zuw. u. Zuschüsse für lfd. Zwecke an sonst. öffentl. Bereich</i> 54190000 <i>Zuw. u. Zuschüsse für lfd. Zwecke an Sonstige</i>	0,00 0,00 0,00	4.000 4.000 0	2.000 0 2.000	2.000 0 2.000	2.000 0 2.000	2.000 0 2.000
19.	=	Summe der laufenden Aufwendungen aus Verwaltungstätigkeit (Summe der Nummern 11 bis 18)	0,00	4.000	2.000	2.000	2.000	2.000
20.	=	Laufendes Ergebnis aus Verwaltungstätigkeit (Saldo der Nummern 10 und 19)	0,00	-4.000	-2.000	-2.000	-2.000	-2.000
24.	=	Ordentliches Ergebnis (Summe der Nummern 20 und 23)	0,00	-4.000	-2.000	-2.000	-2.000	-2.000
28.	=	Jahresergebnis (Jahresüberschuss/Jahresfehlbetrag) des Teilhaushaltes vor Verrechnung der internen Leistungsbeziehungen	0,00	-4.000	-2.000	-2.000	-2.000	-2.000
32.	=	Jahresergebnis (Jahresüberschuss/Jahresfehlbetrag) des Teilhaushaltes nach Verrechnung der internen Leistungsbeziehungen (Summe der Nummern 28 und 31)	0,00	-4.000	-2.000	-2.000	-2.000	-2.000

Hauptproduktbereich 2 Schule und Kultur
 Produktbereich 29 Förderung von Kirchengemeinden und sonstigen Religionsgem. Religionsgemeinschaften
 Produktgruppe 291 Förderung von Kirchengemeinden und sonstigen Religionsgem.
 Produkt 29100 Förderung von Kirchengemeinden

Nr.	Ein- und Auszahlungsarten (gem. § 4 Absatz 12 GemHVO-Doppik)	Ergebnisse des Haushaltsvorjahres	Ansätze des Haushaltsvorjahres einschl. Nachträge	Ansatz des Haushaltsjahres	Planungsdaten des Haushaltsfolgejahres	Planungsdaten des zweiten Haushaltsfolgejahres	Planungsdaten des dritten Haushaltsfolgejahres
		2015	2016	2017	2018	2019	2020
		in €	in €	in €	in €	in €	in €
		1	2	3	4	5	6
-	Zuwendungen, Umlagen und sonstige Transferauszahlungen	0,00	4.000	2.000	2.000	2.000	2.000
	74149000 Zuweisungen und Zuschüsse für laufende Zwecke an sonstiger öffentlicher Bereich	0,00	4.000	0	0	0	0
	74190000 Zuweisungen und Zuschüsse für laufende Zwecke an Sonstige	0,00	0	2.000	2.000	2.000	2.000
=	Summe der laufenden Auszahlungen aus Verwaltungstätigkeit	0,00	4.000	2.000	2.000	2.000	2.000
1.	= Saldo der laufenden Ein- und Auszahlungen aus Verwaltungstätigkeit	0,00	-4.000	-2.000	-2.000	-2.000	-2.000
3.	= Saldo der ordentlichen Ein- und Auszahlungen	0,00	-4.000	-2.000	-2.000	-2.000	-2.000
5.	= Saldo der ordentlichen und außerordentlichen Ein- und Auszahlungen vor Verrechnung der internen Leistungsbeziehungen	0,00	-4.000	-2.000	-2.000	-2.000	-2.000
7.	= Saldo der ordentlichen und außerordentlichen Ein- und Auszahlungen nach Verrechnung der internen Leistungsbeziehungen	0,00	-4.000	-2.000	-2.000	-2.000	-2.000
23.	= Finanzmittelüberschuss / Finanzmittelfehlbetrag des Teilhaushaltes	0,00	-4.000	-2.000	-2.000	-2.000	-2.000

Hauptproduktbereich 3 Soziales und Jugend
 Produktbereich 33 Förderung der Wohlfahrtspflege
 Produktgruppe 331 Förderung von Trägern der Wohlfahrtspflege
 Produkt 33100 Förderung der Wohlfahrtspflege

Nr.	Ertrags- und Aufwandsarten (gemäß § 4 Absatz 10 i.V.m. § 2 Absatz 1 GemHVO-Doppik)		Ergebnisse des Haushalts- vorvorjahres	Ansätze des Haushalts- vorjahres einschl. Nachträge	Ansatz des Haushalts- jahres	Planungs- daten des Haushalts- folgejahres	Planungs- daten des zweiten Haushalts- folgejahres	Planungs- daten des dritten Haushalts- folgejahres
			2015	2016	2017	2018	2019	2020
			in €	in €	in €	in €	in €	in €
			1	2	3	4	5	6
16.	-	Zuwendungen, Umlagen und sonstige Transferaufwendungen <i>54151000 Zuw. u. Zuschüsse für lfd. Zwecke an priv. Unternehmen</i>	7.330,28 7.330,28	6.000 6.000	2.800 2.800	2.800 2.800	2.800 2.800	2.800 2.800
19.	=	Summe der laufenden Aufwendungen aus Verwaltungstätigkeit (Summe der Nummern 11 bis 18)	7.330,28	6.000	2.800	2.800	2.800	2.800
20.	=	Laufendes Ergebnis aus Verwaltungstätigkeit (Saldo der Nummern 10 und 19)	-7.330,28	-6.000	-2.800	-2.800	-2.800	-2.800
24.	=	Ordentliches Ergebnis (Summe der Nummern 20 und 23)	-7.330,28	-6.000	-2.800	-2.800	-2.800	-2.800
28.	=	Jahresergebnis (Jahresüberschuss/Jahresfehlbetrag) des Teilhaushaltes vor Verrechnung der internen Leistungsbeziehungen	-7.330,28	-6.000	-2.800	-2.800	-2.800	-2.800
32.	=	Jahresergebnis (Jahresüberschuss/Jahresfehlbetrag) des Teilhaushaltes nach Verrechnung der internen Leistungsbeziehungen (Summe der Nummern 28 und 31)	-7.330,28	-6.000	-2.800	-2.800	-2.800	-2.800

Hauptproduktbereich 3 Soziales und Jugend
Produktbereich 33 Förderung der Wohlfahrtspflege
Produktgruppe 331 Förderung von Trägern der Wohlfahrtspflege
Produkt 33100 Förderung der Wohlfahrtspflege

Nr.	Ein- und Auszahlungsarten (gem. § 4 Absatz 12 GemHVO-Doppik)	Ergebnisse des Haushaltsvorjahres	Ansätze des Haushaltsvorjahres einschl. Nachträge	Ansatz des Haushaltsjahres	Planungsdaten des Haushaltsfolgejahres	Planungsdaten des zweiten Haushaltsfolgejahres	Planungsdaten des dritten Haushaltsfolgejahres
		2015	2016	2017	2018	2019	2020
		in €	in €	in €	in €	in €	in €
		1	2	3	4	5	6
-	Zuwendungen, Umlagen und sonstige Transferauszahlungen <i>74151000 Zuweisungen und Zuschüsse für laufende Zwecke an private Unternehmen</i>	7.300,00 7.300,00	6.000 6.000	2.800 2.800	2.800 2.800	2.800 2.800	2.800 2.800
=	Summe der laufenden Auszahlungen aus Verwaltungstätigkeit	7.300,00	6.000	2.800	2.800	2.800	2.800
1.	Saldo der laufenden Ein- und Auszahlungen aus Verwaltungstätigkeit	-7.300,00	-6.000	-2.800	-2.800	-2.800	-2.800
3.	Saldo der ordentlichen Ein- und Auszahlungen	-7.300,00	-6.000	-2.800	-2.800	-2.800	-2.800
5.	Saldo der ordentlichen und außerordentlichen Ein- und Auszahlungen vor Verrechnung der internen Leistungsbeziehungen	-7.300,00	-6.000	-2.800	-2.800	-2.800	-2.800
7.	Saldo der ordentlichen und außerordentlichen Ein- und Auszahlungen nach Verrechnung der internen Leistungsbeziehungen	-7.300,00	-6.000	-2.800	-2.800	-2.800	-2.800
23.	Finanzmittelüberschuss / Finanzmittelfehlbetrag des Teilhaushaltes	-7.300,00	-6.000	-2.800	-2.800	-2.800	-2.800

Hauptproduktbereich 3 Soziales und Jugend
Produktbereich 36 Kinder-, Jugend- und Familienhilfe
Produktgruppe 361 Förderung von Kindern in Tageseinrichtungen und in Tagespflege
Produkt 36100 Förderung von Kindern in Tageseinrichtungen und Tagespflege

Nr.	Ertrags- und Aufwandsarten (gemäß § 4 Absatz 10 i.V.m. § 2 Absatz 1 GemHVO-Doppik)		Ergebnisse des Haushalts- vorvorjahres	Ansätze des Haushalts- vorjahres einschl. Nachträge	Ansatz des Haushalts- jahres	Planungs- daten des Haushalts- folgejahres	Planungs- daten des zweiten Haushalts- folgejahres	Planungs- daten des dritten Haushalts- folgejahres
			2015	2016	2017	2018	2019	2020
			in €	in €	in €	in €	in €	in €
			1	2	3	4	5	6
13.	-	Aufwendungen für Sach- und Dienstleistungen 52543000 <i>Kostenerstattg. an Gemeinden u. Gemeindeverbände</i> 52551000 <i>Kostenerstattg. an priv. Unternehmen</i> 52559000 <i>Kostenerstattungen an den sonstigen privaten Bereich</i>	469.474,16 321.179,21 102.990,99 45.303,96	467.700 324.400 106.000 37.300	479.500 341.800 96.200 41.500	605.100 467.400 96.200 41.500	605.100 467.400 96.200 41.500	605.100 467.400 96.200 41.500
16.	-	Zuwendungen, Umlagen und sonstige Transferaufwendungen	0,00	0	0	0	0	0
19.	=	Summe der laufenden Aufwendungen aus Verwaltungstätigkeit (Summe der Nummern 11 bis 18)	469.474,16	467.700	479.500	605.100	605.100	605.100
20.	=	Laufendes Ergebnis aus Verwaltungstätigkeit (Saldo der Nummern 10 und 19)	-469.474,16	-467.700	-479.500	-605.100	-605.100	-605.100
24.	=	Ordentliches Ergebnis (Summe der Nummern 20 und 23)	-469.474,16	-467.700	-479.500	-605.100	-605.100	-605.100
28.	=	Jahresergebnis (Jahresüberschuss/Jahresfehlbetrag) des Teilhaushaltes vor Verrechnung der internen Leistungsbeziehungen	-469.474,16	-467.700	-479.500	-605.100	-605.100	-605.100
32.	=	Jahresergebnis (Jahresüberschuss/Jahresfehlbetrag) des Teilhaushaltes nach Verrechnung der internen Leistungsbeziehungen (Summe der Nummern 28 und 31)	-469.474,16	-467.700	-479.500	-605.100	-605.100	-605.100

Hauptproduktbereich 3 Soziales und Jugend
 Produktbereich 36 Kinder-, Jugend- und Familienhilfe
 Produktgruppe 361 Förderung von Kindern in Tageseinrichtungen und in Tagespflege
 Produkt 36100 Förderung von Kindern in Tageseinrichtungen und Tagespflege

Nr.	Ein- und Auszahlungsarten (gem. § 4 Absatz 12 GemHVO-Doppik)	Ergebnisse des Haushaltsvorjahres	Ansätze des Haushaltsvorjahres einschl. Nachträge	Ansatz des Haushaltsjahres	Planungsdaten des Haushaltsfolgejahres	Planungsdaten des zweiten Haushaltsfolgejahres	Planungsdaten des dritten Haushaltsfolgejahres
		2015	2016	2017	2018	2019	2020
		in €	in €	in €	in €	in €	in €
		1	2	3	4	5	6
-	Auszahlungen für Sach- und Dienstleistungen	441.047,62	467.700	479.500	605.100	605.100	605.100
	72543000 Kostenerstattungen an Gemeinden und Gemeindeverbände	293.213,41	324.400	341.800	467.400	467.400	467.400
	72551000 Kostenerstattungen an private Unternehmen	102.698,42	106.000	96.200	96.200	96.200	96.200
	72559000 Kostenerstattungen an den sonstigen privaten Bereich	45.135,79	37.300	41.500	41.500	41.500	41.500
-	Zuwendungen, Umlagen und sonstige Transferauszahlungen	389,46	0	0	0	0	0
	74151000 Zuweisungen und Zuschüsse für laufende Zwecke an private Unternehmen	389,46	0	0	0	0	0
=	Summe der laufenden Auszahlungen aus Verwaltungstätigkeit	441.437,08	467.700	479.500	605.100	605.100	605.100
1.	= Saldo der laufenden Ein- und Auszahlungen aus Verwaltungstätigkeit	-441.437,08	-467.700	-479.500	-605.100	-605.100	-605.100
3.	= Saldo der ordentlichen Ein- und Auszahlungen	-441.437,08	-467.700	-479.500	-605.100	-605.100	-605.100
5.	= Saldo der ordentlichen und außerordentlichen Ein- und Auszahlungen vor Verrechnung der internen Leistungsbeziehungen	-441.437,08	-467.700	-479.500	-605.100	-605.100	-605.100
7.	= Saldo der ordentlichen und außerordentlichen Ein- und Auszahlungen nach Verrechnung der internen Leistungsbeziehungen	-441.437,08	-467.700	-479.500	-605.100	-605.100	-605.100
23.	= Finanzmittelüberschuss / Finanzmittelfehlbetrag des Teilhaushaltes	-441.437,08	-467.700	-479.500	-605.100	-605.100	-605.100

Hauptproduktbereich 3 Soziales und Jugend
 Produktbereich 36 Kinder-, Jugend- und Familienhilfe
 Produktgruppe 363 Sonstige Leistungen der Kinder-, Jugend- und Familienhilfe
 Produkt 36300 Schul- und Jugendsozialarbeit

Nr.	Ertrags- und Aufwandsarten (gemäß § 4 Absatz 10 i.V.m. § 2 Absatz 1 GemHVO-Doppik)		Ergebnisse des Haushalts- vorvorjahres	Ansätze des Haushalts- vorjahres einschl. Nachträge	Ansatz des Haushalts- jahres	Planungs- daten des Haushalts- folgejahres	Planungs- daten des zweiten Haushalts- folgejahres	Planungs- daten des dritten Haushalts- folgejahres
			2015	2016	2017	2018	2019	2020
			in €	in €	in €	in €	in €	in €
			1	2	3	4	5	6
13.	-	Aufwendungen für Sach- und Dienstleistungen <i>52551000 Kostenerstattg. an priv. Unternehmen</i>	16.700,00 <i>16.700,00</i>	16.700 <i>16.700</i>	16.700 <i>16.700</i>	16.700 <i>16.700</i>	16.700 <i>16.700</i>	16.700 <i>16.700</i>
19.	=	Summe der laufenden Aufwendungen aus Verwaltungstätigkeit (Summe der Nummern 11 bis 18)	16.700,00	16.700	16.700	16.700	16.700	16.700
20.	=	Laufendes Ergebnis aus Verwaltungstätigkeit (Saldo der Nummern 10 und 19)	-16.700,00	-16.700	-16.700	-16.700	-16.700	-16.700
24.	=	Ordentliches Ergebnis (Summe der Nummern 20 und 23)	-16.700,00	-16.700	-16.700	-16.700	-16.700	-16.700
28.	=	Jahresergebnis (Jahresüberschuss/Jahresfehlbetrag) des Teilhaushaltes vor Verrechnung der internen Leistungsbeziehungen	-16.700,00	-16.700	-16.700	-16.700	-16.700	-16.700
32.	=	Jahresergebnis (Jahresüberschuss/Jahresfehlbetrag) des Teilhaushaltes nach Verrechnung der internen Leistungsbeziehungen (Summe der Nummern 28 und 31)	-16.700,00	-16.700	-16.700	-16.700	-16.700	-16.700

Hauptproduktbereich 3 Soziales und Jugend
Produktbereich 36 Kinder-, Jugend- und Familienhilfe
Produktgruppe 363 Sonstige Leistungen der Kinder-, Jugend- und Familienhilfe
Produkt 36300 Schul- und Jugendsozialarbeit

Nr.	Ein- und Auszahlungsarten (gem. § 4 Absatz 12 GemHVO-Doppik)		Ergebnisse des Haushaltsvorjahres	Ansätze des Haushaltsvorjahres einschl. Nachträge	Ansatz des Haushaltsjahres	Planungsdaten des Haushaltsfolgejahres	Planungsdaten des zweiten Haushaltsfolgejahres	Planungsdaten des dritten Haushaltsfolgejahres
			2015	2016	2017	2018	2019	2020
			in €	in €	in €	in €	in €	in €
			1	2	3	4	5	6
-	Auszahlungen für Sach- und Dienstleistungen <i>72551000 Kostenerstattungen an private Unternehmen</i>		16.700,00 <i>16.700,00</i>	16.700 <i>16.700</i>	16.700 <i>16.700</i>	16.700 <i>16.700</i>	16.700 <i>16.700</i>	16.700 <i>16.700</i>
=	Summe der laufenden Auszahlungen aus Verwaltungstätigkeit		16.700,00	16.700	16.700	16.700	16.700	16.700
1.	=	Saldo der laufenden Ein- und Auszahlungen aus Verwaltungstätigkeit	-16.700,00	-16.700	-16.700	-16.700	-16.700	-16.700
3.	=	Saldo der ordentlichen Ein- und Auszahlungen	-16.700,00	-16.700	-16.700	-16.700	-16.700	-16.700
5.	=	Saldo der ordentlichen und außerordentlichen Ein- und Auszahlungen vor Verrechnung der internen Leistungsbeziehungen	-16.700,00	-16.700	-16.700	-16.700	-16.700	-16.700
7.	=	Saldo der ordentlichen und außerordentlichen Ein- und Auszahlungen nach Verrechnung der internen Leistungsbeziehungen	-16.700,00	-16.700	-16.700	-16.700	-16.700	-16.700
23.	=	Finanzmittelüberschuss / Finanzmittelfehlbetrag des Teilhaushaltes	-16.700,00	-16.700	-16.700	-16.700	-16.700	-16.700

Hauptproduktbereich 3 Soziales und Jugend
 Produktbereich 36 Kinder-, Jugend- und Familienhilfe
 Produktgruppe 365 Tageseinrichtungen für Kinder
 Produkt 36503 Hort Crivitz

Nr.	Ertrags- und Aufwandsarten (gemäß § 4 Absatz 10 i.V.m. § 2 Absatz 1 GemHVO-Doppik)		Ergebnisse des Haushaltsvorjahres	Ansätze des Haushaltsvorjahres einschl. Nachträge	Ansatz des Haushaltsjahres	Planungsdaten des Haushaltsfolgejahres	Planungsdaten des zweiten Haushaltsfolgejahres	Planungsdaten des dritten Haushaltsfolgejahres
			2015	2016	2017	2018	2019	2020
			in €	in €	in €	in €	in €	in €
			1	2	3	4	5	6
2.	+	Zuwendungen, allgemeine Umlagen und sonstige Transfererträge	744,00	12.700	12.800	12.800	12.800	12.800
		414428000 <i>Zuw. u. Zuschüsse für lfd. Zwecke vom Land (Fort- u. Weiterentwicklung der Fachkräfte)</i>	744,00	700	700	700	700	700
		41510000 <i>Erträge aus der Auflösung von Sonderposten aus Zuwendungen</i>	0,00	12.000	12.100	12.100	12.100	12.100
4.	+	Öffentlich-rechtliche Leistungsentgelte	145.492,12	137.000	192.300	228.200	233.800	233.700
		43210000 <i>Kindertagesstättengebühren (öffentl.-rechtl.)</i>	145.464,12	137.000	192.300	228.200	233.800	233.700
		43295000 <i>Benutzungsgebühren, Beiträge und ähnliche Entgelte, Kostenerstattungen (Feriengestaltung)</i>	28,00	0	0	0	0	0
6.	+	Kostenerstattungen und Kostenumlagen	322.356,33	342.500	410.500	446.500	452.000	452.000
		44242000 <i>Kostenerstattungen und Kostenumlagen vom Land</i>	141.880,80	159.500	169.400	169.400	169.400	169.400
		44243000 <i>Kostenerstattg. u. Kostenuml. von Gemeinden u. Gemeindeverbänden</i>	143.021,99	137.100	192.300	228.300	233.800	233.800
		44243001 <i>Kostenerstattg. u. Kostenuml. vom Kreis</i>	37.453,54	45.900	48.800	48.800	48.800	48.800
9.	+	Sonstige laufende Erträge	150,00	0	0	0	0	0
		46290000 <i>Sonst. weitere sonst. lfd. Erträge</i>	150,00	0	0	0	0	0
10.	=	Summe der laufenden Erträge aus Verwaltungstätigkeit (Summe der Nummern 1 bis 9)	468.742,45	492.200	615.600	687.500	698.600	698.500
11.	-	Personalaufwendungen	451.898,17	539.600	566.400	566.400	577.600	577.600
		50221000 <i>Vergütungen für Arbeitnehmer</i>	365.794,85	422.500	450.800	450.800	459.800	459.800
		50222000 <i>Leistungszulagen für Arbeitnehmer</i>	0,00	8.500	0	0	0	0
		50320000 <i>Beitr. zu Versorgungskassen f. Arbeitnehmer</i>	12.484,80	14.500	16.300	16.300	16.600	16.600
		50420000 <i>Beitr. zur gesetzl. SV für Arbeitnehmer + Unfalluml. AN</i>	73.527,97	93.000	99.200	99.200	101.100	101.100
		50629000 <i>Sonstige Personalnebenaufwendungen für Arbeitnehmer</i>	0,00	300	0	0	0	0
		50900000 <i>Pauschalierte Lohnsteuer (auch Zahlungen über Knappschaft)</i>	90,55	800	100	100	100	100
13.	-	Aufwendungen für Sach- und Dienstleistungen	62.590,21	71.000	86.000	86.000	86.000	86.000
		52210000 <i>Aufwendungen für Abfall</i>	425,96	400	400	400	400	400
		52220000 <i>Aufwendungen für Abwasser/Wasser</i>	1.277,61	1.500	1.600	1.600	1.600	1.600
		52240000 <i>Aufwendungen für Gas</i>	2.801,72	4.500	4.000	4.000	4.000	4.000
		52260000 <i>Aufwendungen für Strom</i>	3.049,02	4.000	3.800	3.800	3.800	3.800
		52290000 <i>Sonstige Bewirtschaftungskosten</i>	0,00	100	0	0	0	0
		52310000 <i>Unterhaltg. Grundst., Außenanl., Gebäude u. Gebäudeeinrichtg. gemäß Leistungsverhandlung</i>	2.579,72	5.000	5.400	5.400	5.400	5.400
		52310004 <i>Unterhaltung Außenanlagen/Betriebsvorrichtungen</i>	49,32	100	0	0	0	0
		52323000 <i>Bewirtschaftung der Gebäude einschließlich der Bestandteile, die dem Gebäude zuzurechnen sind</i>	25.426,43	25.500	31.000	31.000	31.000	31.000
		52370000 <i>Unterhaltg. Betriebs- u. Geschäftsausstattg. 2017 Prüfung ortsveränderliche Geräte 1400 € laut Leistungsverhandlung nur 580 €</i>	268,75	1.500	600	600	600	600
		52380000 <i>Geringwertige Geräte, Ausrüstungs- u. sonst. Gebrauchsgegenstände (Anschaffung) gemäß Leistungsverhandlung</i>	604,10	1.500	3.000	3.000	3.000	3.000

Hauptproduktbereich 3 Soziales und Jugend
Produktbereich 36 Kinder-, Jugend- und Familienhilfe
Produktgruppe 365 Tageseinrichtungen für Kinder
Produkt 36503 Hort Crivitz

Nr.	Ertrags- und Aufwandsarten (gemäß § 4 Absatz 10 i.V.m. § 2 Absatz 1 GemHVO-Doppik)	Ergebnisse des Haushaltsvorjahres	Ansätze des Haushaltsvorjahres einschl. Nachträge	Ansatz des Haushaltsjahres	Planungsdaten des Haushaltsfolgejahres	Planungsdaten des zweiten Haushaltsfolgejahres	Planungsdaten des dritten Haushaltsfolgejahres
		2015	2016	2017	2018	2019	2020
		in €	in €	in €	in €	in €	in €
		1	2	3	4	5	6
	52421000 Essenversorgung	443,00	1.000	1.000	1.000	1.000	1.000
	52422000 Getränkeversorgung	2.545,92	2.100	2.400	2.400	2.400	2.400
	52490000 Sonst. Aufw. für Sachleistg. u. Verbrauchsmittel	211,72	200	200	200	200	200
	52490001 Sonst. Aufw. für Sachleistg. (Stadtfest)	134,27	100	100	100	100	100
	Hausapotheke						
	52491000 Spiel- und Beschäftigung	2.690,39	3.000	3.000	3.000	3.000	3.000
	213 Kd. * 30 EUR gemäß Leistungsverhandlung nur 3.000 €						
	52492000 Ausgaben Ferienveranstaltg. (Hort)	0,00	200	0	0	0	0
	52543000 Kostenerstattg. an Gemeinden u. Gemeindeverbände (5 % Verw.kosten)	20.072,32	20.300	29.500	29.500	29.500	29.500
	52921000 Reinigung	9,96	0	0	0	0	0
14.	- Abschreibungen auf immaterielle Vermögensgegenstände des Anlagevermögens und auf Sachanlagen sowie auf aktivierte Aufwendungen für die Inangangsetzung und Erweiterung der Verwaltung	0,00	20.400	20.400	20.300	20.200	20.100
	53420000 Abschreibungen auf bebaute Grundstücke und grundstücksgleiche Rechte mit sozialen Einrichtungen	0,00	15.000	15.000	15.000	15.000	15.000
	53430000 Abschreibungen auf bebaute Grundstücke und grundstücksgleiche Rechte mit Schulgebäuden und Schulturnhallen	0,00	1.000	1.000	1.000	1.000	1.000
	53490000 Abschreibungen auf bebaute Grundstücke und grundstücksgleiche Rechte mit sonstigen Gebäuden	0,00	200	200	200	200	200
	53850000 Abschreibungen auf Betriebs- und Geschäftsausstattung	0,00	4.200	4.200	4.100	4.000	3.900
18.	- Sonstige laufende Aufwendungen	11.099,42	13.200	14.800	14.800	14.800	14.800
	56120000 Aufw. für Aus- u. Fortbildg., Umschulung gemäß Leistungsverhandlung	3.094,93	5.000	3.000	3.000	3.000	3.000
	56130000 Aufw. für übernommene Reisekosten für Dienstreisen u. Dienstgänge	1.773,24	800	800	800	800	800
	56190000 Sonstige Personalnebenaufwendungen	0,00	800	1.500	1.500	1.500	1.500
	56210000 Mieten, Pachten und Erbbauzinsen	766,25	600	600	600	600	600
	56212000 Miete Kopierer/Telefonanlage	696,15	1.000	1.000	1.000	1.000	1.000
	56250000 Fachberatung	2.160,00	2.200	5.200	5.200	5.200	5.200
	56310000 Büromaterial gemäß Leistungsverhandlung	567,99	500	400	400	400	400
	56320000 Fachliteratur, Zeitschriften	242,04	300	300	300	300	300
	56340000 Telefon, Datenübertragungskosten, GEMA	1.075,73	1.100	1.100	1.100	1.100	1.100
	56411000 Gebäudeversicherungen	579,09	600	700	700	700	700
	56417000 Inventarversicherung	48,00	100	100	100	100	100
	56419000 Sonst. Versicherungen (z. B. Schlüsselverlust-, Elektronik-, Glasversicherung)	96,00	200	100	100	100	100
19.	= Summe der laufenden Aufwendungen aus Verwaltungstätigkeit (Summe der Nummern 11 bis 18)	525.587,80	644.200	687.600	687.500	698.600	698.500
20.	= Laufendes Ergebnis aus Verwaltungstätigkeit (Saldo der Nummern 10 und 19)	-56.845,35	-152.000	-72.000	0	0	0

Hauptproduktbereich 3 Soziales und Jugend
Produktbereich 36 Kinder-, Jugend- und Familienhilfe
Produktgruppe 365 Tageseinrichtungen für Kinder
Produkt 36503 Hort Crivitz

Nr.	Ertrags- und Aufwandsarten (gemäß § 4 Absatz 10 i.V.m. § 2 Absatz 1 GemHVO-Doppik)		Ergebnisse des Haushalts- vorvorjahres	Ansätze des Haushalts- vorjahres einschl. Nachträge	Ansatz des Haushalts- jahres	Planungs- daten des Haushalts- folgejahres	Planungs- daten des zweiten Haushalts- folgejahres	Planungs- daten des dritten Haushalts- folgejahres
			2015	2016	2017	2018	2019	2020
			in €	in €	in €	in €	in €	in €
			1	2	3	4	5	6
24.	=	Ordentliches Ergebnis (Summe der Nummern 20 und 23)	-56.845,35	-152.000	-72.000	0	0	0
28.	=	Jahresergebnis (Jahresüberschuss/Jahresfehlbetrag) des Teilhaushaltes vor Verrechnung der internen Leistungsbeziehungen	-56.845,35	-152.000	-72.000	0	0	0
32.	=	Jahresergebnis (Jahresüberschuss/Jahresfehlbetrag) des Teilhaushaltes nach Verrechnung der internen Leistungsbeziehungen (Summe der Nummern 28 und 31)	-56.845,35	-152.000	-72.000	0	0	0

Hauptproduktbereich 3 Soziales und Jugend
Produktbereich 36 Kinder-, Jugend- und Familienhilfe
Produktgruppe 365 Tageseinrichtungen für Kinder
Produkt 36503 Hort Crivitz

Nr.	Ein- und Auszahlungsarten (gem. § 4 Absatz 12 GemHVO-Doppik)	Ergebnisse des Haushaltsvorjahres	Ansätze des Haushaltsvorjahres einschl. Nachträge	Ansatz des Haushaltsjahres	Planungsdaten des Haushaltsfolgejahres	Planungsdaten des zweiten Haushaltsfolgejahres	Planungsdaten des dritten Haushaltsfolgejahres
		2015	2016	2017	2018	2019	2020
		in €	in €	in €	in €	in €	in €
		1	2	3	4	5	6
+	Zuwendungen, allgemeine Umlagen und sonstige Transfereinzahlungen	744,00	700	700	700	700	700
	61442000 Zuweisungen und Zuschüsse für laufende Zwecke vom Land ab 2015 => 36503.44242	744,00	700	700	700	700	700
+	Öffentlich-rechtliche Leistungsentgelte	145.110,29	137.000	192.300	228.200	233.800	233.700
	63210000 Kindertagesstättengebühren (Öffentlich-rechtlich)	145.082,29	137.000	192.300	228.200	233.800	233.700
	63290000 Sonstige Benutzungsgebühren	28,00	0	0	0	0	0
+	Kostenerstattungen und Kostenumlagen	328.572,42	342.500	410.500	446.500	452.000	452.000
	64242000 Kostenerstattungen und Kostenumlagen vom Land	141.880,80	159.500	169.400	169.400	169.400	169.400
	64243000 Kostenerstattungen und Kostenumlagen von Gemeinden und Gemeindeverbänden	186.691,62	183.000	241.100	277.100	282.600	282.600
+	Sonstige laufende Einzahlungen	150,00	0	0	0	0	0
	66290000 Sonstige laufende Einzahlungen (Sonstige)	150,00	0	0	0	0	0
=	Summe der laufenden Einzahlungen aus Verwaltungstätigkeit	474.576,71	480.200	603.500	675.400	686.500	686.400
-	Personalauszahlungen	452.113,13	539.600	566.400	566.400	577.600	577.600
	70221000 Vergütungen für Arbeitnehmer	365.641,93	422.500	450.800	450.800	459.800	459.800
	70222000 Leistungszulagen für Arbeitnehmer	0,00	8.500	0	0	0	0
	70320000 Beiträge zu Versorgungskassen für Arbeitnehmer	12.852,68	14.500	16.300	16.300	16.600	16.600
	70420000 Beiträge zur gesetzlichen Sozialversicherung für Arbeitnehmer	73.527,97	93.000	99.200	99.200	101.100	101.100
	70629000 Sonstige Personalnebenaufwendungen für Arbeitnehmer	0,00	300	0	0	0	0
	70900000 Pauschalierte Lohnsteuer (auch Zahlungen über Knappschaft)	90,55	800	100	100	100	100
-	Auszahlungen für Sach- und Dienstleistungen	42.812,04	71.000	86.000	86.000	86.000	86.000
	72210000 Auszahlungen für Abfall	353,84	400	400	400	400	400
	72220000 Auszahlungen für Abwasser	1.281,42	1.500	1.600	1.600	1.600	1.600
	72240000 Auszahlungen für Gas	3.721,83	4.500	4.000	4.000	4.000	4.000
	72260000 Auszahlungen für Strom	3.115,69	4.000	3.800	3.800	3.800	3.800
	72290000 Sonstige Auszahlungen für Energie / Wasser / Abwasser / Abfall	0,00	100	0	0	0	0
	72310000 Unterhaltung der Grundstücke, Außenanlagen, Gebäude und Gebäudeeinrichtungen gemäß Leistungsverhandlung	2.629,04	5.100	5.400	5.400	5.400	5.400
	72323000 Bewirtschaftung der Gebäude einschließlich der Bestandteile, die dem Gebäude zuzurechnen sind	24.943,53	25.500	31.000	31.000	31.000	31.000
	72370000 Unterhaltung der Betriebs- und Geschäftsausstattung 2017 Prüfung ortsveränderliche Geräte 1400 € laut Leistungsverhandlung nur 580 €	268,75	1.500	600	600	600	600
	72380000 Geringwertige Geräte, Ausrüstungs- und sonstige Gebrauchsgegenstände gemäß Leistungsverhandlung	604,10	1.500	3.000	3.000	3.000	3.000
	72420000 Essenskosten	2.874,60	3.100	3.400	3.400	3.400	3.400

Hauptproduktbereich 3 Soziales und Jugend
Produktbereich 36 Kinder-, Jugend- und Familienhilfe
Produktgruppe 365 Tageseinrichtungen für Kinder
Produkt 36503 Hort Crivitz

Nr.	Ein- und Auszahlungsarten (gem. § 4 Absatz 12 GemHVO-Doppik)	Ergebnisse des Haushaltsvorjahres	Ansätze des Haushaltsvorjahres einschl. Nachträge	Ansatz des Haushaltsjahres	Planungsdaten des Haushaltsfolgejahres	Planungsdaten des zweiten Haushaltsfolgejahres	Planungsdaten des dritten Haushaltsfolgejahres
		2015	2016	2017	2018	2019	2020
		in €	in €	in €	in €	in €	in €
		1	2	3	4	5	6
	72490000 Sonstige Auszahlungen für Sachleistungen und Verbrauchsmittel Hausapotheke 213 Kd. * 30 EUR gemäß Leistungsverhandlung nur 3.000 €	3.009,28	3.500	3.300	3.300	3.300	3.300
	72543000 Kostenerstattungen an Gemeinden und Gemeindeverbände	0,00	20.300	29.500	29.500	29.500	29.500
	72920000 Sonstige Auszahlungen für Dienstleistungen	9,96	0	0	0	0	0
-	Sonstige laufende Auszahlungen	11.086,67	13.200	14.800	14.800	14.800	14.800
	76120000 Auszahlungen für Aus- und Fortbildung, Umschulung gemäß Leistungsverhandlung	3.094,93	5.000	3.000	3.000	3.000	3.000
	76130000 Auszahlungen für übernommene Reisekosten für Dienstreisen und Dienstgänge	1.760,49	800	800	800	800	800
	76190000 Sonstige Personalnebenaufwendungen	0,00	800	1.500	1.500	1.500	1.500
	76210000 Mieten, Pachten und Erbbauzinsen	1.462,40	1.600	1.600	1.600	1.600	1.600
	76250000 Sachverständigen-, Gerichts- und ähnliche Auszahlungen	2.160,00	2.200	5.200	5.200	5.200	5.200
	76310000 Büromaterial gemäß Leistungsverhandlung	567,99	500	400	400	400	400
	76320000 Fachliteratur, Zeitschriften	242,04	300	300	300	300	300
	76340000 Telefon	1.075,73	1.100	1.100	1.100	1.100	1.100
	76411000 Gebäudeversicherungen	579,09	600	700	700	700	700
	76419000 Sonstige Versicherungen	144,00	300	200	200	200	200
=	Summe der laufenden Auszahlungen aus Verwaltungstätigkeit	506.011,84	623.800	667.200	667.200	678.400	678.400
1.	= Saldo der laufenden Ein- und Auszahlungen aus Verwaltungstätigkeit	-31.435,13	-143.600	-63.700	8.200	8.100	8.000
3.	= Saldo der ordentlichen Ein- und Auszahlungen	-31.435,13	-143.600	-63.700	8.200	8.100	8.000
5.	= Saldo der ordentlichen und außerordentlichen Ein- und Auszahlungen vor Verrechnung der internen Leistungsbeziehungen	-31.435,13	-143.600	-63.700	8.200	8.100	8.000
7.	= Saldo der ordentlichen und außerordentlichen Ein- und Auszahlungen nach Verrechnung der internen Leistungsbeziehungen	-31.435,13	-143.600	-63.700	8.200	8.100	8.000
15.	= Summe der Einzahlungen aus Investitionstätigkeit	0,00	0	0	0	0	0
17.	- Auszahlungen für Sachanlagen	6.768,04	3.900	0	0	0	0
	78570829 Auszahlungen für Sonstige Betriebs- und Geschäftsausstattung	249,00	0	0	0	0	0
	78571000 Auszahlungen für bewegliche Sachen des Anlagevermögens oberhalb der Wertgrenze i. H. v. 410,00 Euro	5.457,79	900	0	0	0	0
	78572000 Auszahlungen für bewegliche Sachen des Anlagevermögens unterhalb der Wertgrenze i. H. v. 410,00 Euro	1.061,25	3.000	0	0	0	0
21.	= Summe der Auszahlungen aus Investitionstätigkeit	6.768,04	3.900	0	0	0	0
22.	= Saldo aus den Ein- und Auszahlungen aus Investitionstätigkeit	-6.768,04	-3.900	0	0	0	0

Hauptproduktbereich 3 Soziales und Jugend
Produktbereich 36 Kinder-, Jugend- und Familienhilfe
Produktgruppe 365 Tageseinrichtungen für Kinder
Produkt 36503 Hort Crivitz

Nr.	Ein- und Auszahlungsarten (gem. § 4 Absatz 12 GemHVO-Doppik)		Ergebnisse des Haushaltsvorjahres	Ansätze des Haushaltsvorjahres einschl. Nachträge	Ansatz des Haushaltsjahres	Planungsdaten des Haushaltsfolgejahres	Planungsdaten des zweiten Haushaltsfolgejahres	Planungsdaten des dritten Haushaltsfolgejahres
			2015	2016	2017	2018	2019	2020
			in €	in €	in €	in €	in €	in €
			1	2	3	4	5	6
23.	=	Finanzmittelüberschuss / Finanzmittelfehlbetrag des Teilhaushaltes	-38.203,17	-147.500	-63.700	8.200	8.100	8.000

Hauptproduktbereich 3 Soziales und Jugend
Produktbereich 36 Kinder-, Jugend- und Familienhilfe
Produktgruppe 365 Tageseinrichtungen für Kinder
Produkt 36505 Kita "Uns Lütten" Crivitz

Nr.	Ertrags- und Aufwandsarten (gemäß § 4 Absatz 10 i.V.m. § 2 Absatz 1 GemHVO-Doppik)	Ergebnisse des Haushaltsvorjahres	Ansätze des Haushaltsvorjahres einschl. Nachträge	Ansatz des Haushaltsjahres	Planungsdaten des Haushaltsfolgejahres	Planungsdaten des zweiten Haushaltsfolgejahres	Planungsdaten des dritten Haushaltsfolgejahres	
		2015	2016	2017	2018	2019	2020	
		in €	in €	in €	in €	in €	in €	
		1	2	3	4	5	6	
2.	+	Zuwendungen, allgemeine Umlagen und sonstige Transfererträge	87.959,76	137.800	119.500	119.500	119.500	119.500
		41442000 <i>Zuw. u. Zuschüsse für lfd. vom Land Förderung Unterhaltungsmaßnahmen Kita entsprechend Sanierungskonzept aus Sonderhilfe</i>	0,00	47.000	0	0	0	0
		41442300 <i>Zuw. u. Zuschüsse für lfd. Zwecke vom Land (Fach- u. Praxisbetreuung)</i>	3.089,98	6.000	3.000	3.000	3.000	3.000
		41442500 <i>Zuw. u. Zuschüsse für lfd. Zwecke vom Land (Fachkraft-Kind Relation)</i>	60.641,29	60.600	90.000	90.000	90.000	90.000
		41442600 <i>Zuw. u. Zuschüsse für lfd. Zwecke vom Land (mittelbare pädagogische Arbeit)</i>	22.740,49	22.700	23.000	23.000	23.000	23.000
		41442800 <i>Zuw. u. Zuschüsse für lfd. Zwecke vom Land (Fort- u. Weiterentwicklung der Fachkräfte)</i>	1.488,00	1.500	1.400	1.400	1.400	1.400
		41510000 <i>Erträge aus der Auflösung von Sonderposten aus Zuwendungen</i>	0,00	0	2.100	2.100	2.100	2.100
3.	+	Erträge der sozialen Sicherung	4.264,32	4.500	0	0	0	0
		42711000 <i>Zuweisungen und Zuschüsse für laufende Zwecke im Bereich der sozialen Sicherung der überörtlichen Träger des Landes</i>	4.264,32	4.500	0	0	0	0
4.	+	Öffentlich-rechtliche Leistungsentgelte	325.418,29	328.400	315.300	443.700	455.200	455.100
		43210000 <i>Kindertagesstättengebühren (öffentl.-rechtl.)</i>	325.159,29	328.400	315.300	443.700	455.200	455.100
		43295000 <i>Benutzungsgebühren, Beiträge und ähnliche Entgelte, Kostenerstattungen (Feriengestaltung)</i>	259,00	0	0	0	0	0
6.	+	Kostenerstattungen und Kostenumlagen	611.409,02	657.800	643.800	772.300	783.800	783.700
		44241000 <i>Kostenerstattungen und Kostenumlagen vom Bund</i>	10.254,00	1.700	0	0	0	0
		44242000 <i>Kostenerstattungen und Kostenumlagen vom Land</i>	210.371,94	253.400	255.100	255.100	255.100	255.100
		44243000 <i>Kostenerstattg. u. Kostenuml. von Gemeinden u. Gemeindeverbänden</i>	322.737,42	328.500	315.300	443.800	455.300	455.200
		44243001 <i>Kostenerstattg. u. Kostenuml. vom Kreis</i>	64.261,59	73.000	73.400	73.400	73.400	73.400
		44251000 <i>Kostenerstattungen und Kostenumlagen von privaten Unternehmen</i>	3.784,07	1.200	0	0	0	0
9.	+	Sonstige laufende Erträge	200,00	0	0	0	0	0
		46290000 <i>Sonst. weitere sonst. lfd. Erträge</i>	200,00	0	0	0	0	0
10.	=	Summe der laufenden Erträge aus Verwaltungstätigkeit (Summe der Nummern 1 bis 9)	1.029.251,39	1.128.500	1.078.600	1.335.500	1.358.500	1.358.300
11.	-	Personalaufwendungen	982.367,49	1.066.400	1.154.000	1.154.000	1.177.000	1.177.000
		50221000 <i>Vergütungen für Arbeitnehmer</i>	791.286,98	835.100	920.800	920.800	939.200	939.200
		50222000 <i>Leistungszulagen für Arbeitnehmer</i>	0,00	17.500	0	0	0	0
		50320000 <i>Beitr. zu Versorgungskassen f. Arbeitnehmer</i>	27.463,42	27.500	30.500	30.500	31.100	31.100
		50420000 <i>Beitr. zur gesetzl. SV für Arbeitnehmer + Unfalluml. AN</i>	163.451,59	183.300	202.600	202.600	206.600	206.600
		50629000 <i>Sonstige Personalnebenaufwendungen für Arbeitnehmer</i>	0,00	800	0	0	0	0
		50900000 <i>Pauschalierte Lohnsteuer (auch Zahlungen über Knappschaft)</i>	165,50	2.200	100	100	100	100
13.	-	Aufwendungen für Sach- und Dienstleistungen	114.734,42	192.000	124.200	124.200	124.200	124.200

Hauptproduktbereich 3 Soziales und Jugend
Produktbereich 36 Kinder-, Jugend- und Familienhilfe
Produktgruppe 365 Tageseinrichtungen für Kinder
Produkt 36505 Kita "Uns Lütten" Crivitz

Nr.	Ertrags- und Aufwandsarten (gemäß § 4 Absatz 10 i.V.m. § 2 Absatz 1 GemHVO-Doppik)	Ergebnisse des Haushaltsvorjahres	Ansätze des Haushaltsvorjahres einschl. Nachträge	Ansatz des Haushaltsjahres	Planungsdaten des Haushaltsfolgejahres	Planungsdaten des zweiten Haushaltsfolgejahres	Planungsdaten des dritten Haushaltsfolgejahres
		2015	2016	2017	2018	2019	2020
		in €	in €	in €	in €	in €	in €
		1	2	3	4	5	6
	52210000 Aufwendungen für Abfall	843,32	800	800	800	800	800
	52220000 Aufwendungen für Abwasser/Wasser	4.176,50	4.200	5.000	5.000	5.000	5.000
	52240000 Aufwendungen für Gas	9.052,88	10.000	10.000	10.000	10.000	10.000
	52260000 Aufwendungen für Strom	6.217,54	7.200	7.200	7.200	7.200	7.200
	52290000 Sonstige Bewirtschaftungskosten	0,00	200	0	0	0	0
	52310000 Unterhaltg. Grundst., Außenanl., Gebäude u. Gebäudeeinrichtg. gemäß Leistungsverhandlung	7.234,11	26.500	3.300	3.300	3.300	3.300
	52310002 Unterhaltung Gebäude und Gebäudeeinrichtungen (hochwertige Einzelmaßnahmen im Hochbaubereich, welche nach doppischen Gesichtspunkten keine Investitionen darstellen)	0,00	50.000	0	0	0	0
	52310004 Unterhaltung Außenanlagen/Betriebsvorrichtungen gemäß Leistungsverhandlung 1.900 €	1.658,65	1.500	1.900	1.900	1.900	1.900
	52323000 Bewirtschaftung der Gebäude einschließlich der Bestandteile, die dem Gebäude zuzurechnen sind	28.087,66	25.000	32.500	32.500	32.500	32.500
	52370000 Unterhaltg. Betriebs- u. Geschäftsausstattg.	602,17	2.500	1.100	1.100	1.100	1.100
	52380000 Geringwertige Geräte, Ausrüstungs- u. sonst. Gebrauchsgegenstände (Anschaffung) normal (30 EUR pro Kind) 3.700,00 EUR Liegenaufbewahrung 9 Stück á 315,35 = 2.838,15 EUR Fertigregalsystem 797,06 EUR Spielpodestlandschaft 1.099,80 EUR Küchenhängeschrank, Abschlussregal 1.003,23 EUR 1 Bank, 1 Schubkarre + div. Spielwaren 1.100,00 EUR PC 1.100,00 EUR FPL geschätzt 10.11.2016 Pe gekürzt gemäß Leistungsverhandlung 5000 € 22.02.2017	2.223,96	2.500	5.000	5.000	5.000	5.000
	52421000 Essenversorgung	1.227,14	1.500	1.000	1.000	1.000	1.000
	52422000 Getränkeversorgung	3.049,78	3.700	3.900	3.900	3.900	3.900
	52490000 Sonst. Aufwendg. für Sachleistg. u. Verbrauchsmittel	337,67	400	400	400	400	400
	52490001 Sonst. Aufwendg. für Sachleistg. (Stadtfest) Hausapotheke	548,84	600	800	800	800	800
	52491000 Spiel- und Beschäftigung	4.762,58	5.400	5.000	5.000	5.000	5.000
	52543000 Kostenerstattg. an Gemeinden u. Gemeindeverbände (5 % Verwaltungskosten)	41.256,35	46.500	41.300	41.300	41.300	41.300
	52920000 Sonst. Aufwendg. für Dienstleistungen	3.455,27	3.500	5.000	5.000	5.000	5.000
14.	- Abschreibungen auf immaterielle Vermögensgegenstände des Anlagevermögens und auf Sachanlagen sowie auf aktivierte Aufwendungen für die Ingangsetzung und Erweiterung der Verwaltung	0,00	24.600	29.100	29.100	29.100	28.900
	53420000 Abschreibungen auf bebaute Grundstücke und grundstücksgleiche Rechte mit sozialen Einrichtungen	0,00	23.500	27.000	27.000	27.000	27.000

Hauptproduktbereich 3 Soziales und Jugend
Produktbereich 36 Kinder-, Jugend- und Familienhilfe
Produktgruppe 365 Tageseinrichtungen für Kinder
Produkt 36505 Kita "Uns Lütten" Crivitz

Nr.	Ertrags- und Aufwandsarten (gemäß § 4 Absatz 10 i.V.m. § 2 Absatz 1 GemHVO-Doppik)	Ergebnisse des Haushaltsvorjahres	Ansätze des Haushaltsvorjahres einschl. Nachträge	Ansatz des Haushaltsjahres	Planungsdaten des Haushaltsfolgejahres	Planungsdaten des zweiten Haushaltsfolgejahres	Planungsdaten des dritten Haushaltsfolgejahres
		2015	2016	2017	2018	2019	2020
		in €	in €	in €	in €	in €	in €
		1	2	3	4	5	6

		53850000 Abschreibungen auf Betriebs- und Geschäftsausstattung	0,00	1.100	2.100	2.100	2.100	1.900
18.	-	Sonstige laufenden Aufwendungen	31.995,44	38.600	33.200	28.200	28.200	28.200
		56120000 Aufwendg. für Aus- u. Fortbildg., Umschulung	4.262,00	10.900	3.000	3.000	3.000	3.000
		56130000 Aufwendg. für übernommene Reisekosten für Dienstreisen u. Dienstgänge	991,36	1.500	2.000	2.000	2.000	2.000
		56190000 Sonstige Personalnebenaufwendungen	0,00	0	1.500	1.500	1.500	1.500
		56212000 Miete Kopierer/Telefonanlage	714,00	800	800	800	800	800
		56240000 Datenverarbeitung	49,99	100	100	100	100	100
		56250000 Fachberatung	8.938,16	7.500	1.800	1.800	1.800	1.800
		56250002 Sachverständigen-, Gerichts- u. ä. Aufwendg. (Wirtschaftlichkeitsprüfung Kita)	0,00	0	5.000	0	0	0
		5000 Wirtschaftlichkeitsprüfung wg. Kita An-/Neubau						
		56310000 Büromaterial	686,24	1.000	300	300	300	300
		56320000 Fachliteratur, Zeitschriften	467,82	500	800	800	800	800
		56330000 Porto und Versandkosten	0,00	100	100	100	100	100
		56340000 Telefon, Datenübertragungskosten, GEMA	971,21	1.000	1.000	1.000	1.000	1.000
		56361000 Öffentlichkeitsarbeit (Internetseite)	214,20	200	200	200	200	200
		56411000 Gebäudeversicherungen	722,85	800	800	800	800	800
		56414000 Unfallversicherungen	13.781,74	14.000	15.500	15.500	15.500	15.500
		56417000 Inventarversicherung	99,87	100	200	200	200	200
		56419000 Sonst. Versicherungen (z. B. Schlüsselverlust-, Elektronik-, Glasversicherung)	96,00	100	100	100	100	100
19.	=	Summe der laufenden Aufwendungen aus Verwaltungstätigkeit (Summe der Nummern 11 bis 18)	1.129.097,35	1.321.600	1.340.500	1.335.500	1.358.500	1.358.300
20.	=	Laufendes Ergebnis aus Verwaltungstätigkeit (Saldo der Nummern 10 und 19)	-99.845,96	-193.100	-261.900	0	0	0
24.	=	Ordentliches Ergebnis (Summe der Nummern 20 und 23)	-99.845,96	-193.100	-261.900	0	0	0
28.	=	Jahresergebnis (Jahresüberschuss/Jahresfehlbetrag) des Teilhaushaltes vor Verrechnung der internen Leistungsbeziehungen	-99.845,96	-193.100	-261.900	0	0	0
32.	=	Jahresergebnis (Jahresüberschuss/Jahresfehlbetrag) des Teilhaushaltes nach Verrechnung der internen Leistungsbeziehungen (Summe der Nummern 28 und 31)	-99.845,96	-193.100	-261.900	0	0	0

Hauptproduktbereich 3 Soziales und Jugend
Produktbereich 36 Kinder-, Jugend- und Familienhilfe
Produktgruppe 365 Tageseinrichtungen für Kinder
Produkt 36505 Kita "Uns Lütten" Crivitz

Nr.	Ein- und Auszahlungsarten (gem. § 4 Absatz 12 GemHVO-Doppik)	Ergebnisse des Haushaltsvorjahres	Ansätze des Haushaltsvorjahres einschl. Nachträge	Ansatz des Haushaltsjahres	Planungsdaten des Haushaltsfolgejahres	Planungsdaten des zweiten Haushaltsfolgejahres	Planungsdaten des dritten Haushaltsfolgejahres
		2015	2016	2017	2018	2019	2020
		in €	in €	in €	in €	in €	in €
		1	2	3	4	5	6
	+ Zuwendungen, allgemeine Umlagen und sonstige Transfereinzahlungen	87.959,76	137.800	117.400	117.400	117.400	117.400
	61442000 Zuweisungen und Zuschüsse für laufende Zwecke vom Land	87.959,76	137.800	117.400	117.400	117.400	117.400
	Förderung Unterhaltungsmaßnahmen Kita entsprechend Sanierungskonzept aus Sonderhilfe						
	+ Einzahlungen der sozialen Sicherung	4.264,32	4.500	0	0	0	0
	62711000 Zuweisungen und Zuschüsse für laufende Zwecke im Bereich der sozialen Sicherung der überörtlichen Träger des Landes	4.264,32	4.500	0	0	0	0
	+ Öffentlich-rechtliche Leistungsentgelte	323.169,97	328.400	315.300	443.700	455.200	455.100
	63210000 Kindertagesstättengebühren (Öffentlich-rechtlich)	322.910,97	328.400	315.300	443.700	455.200	455.100
	63290000 Sonstige Benutzungsgebühren	259,00	0	0	0	0	0
	+ Kostenerstattungen und Kostenumlagen	603.981,76	657.800	643.800	772.300	783.800	783.700
	64241000 Kostenerstattungen und Kostenumlagen vom Bund	10.254,00	1.700	0	0	0	0
	64242000 Kostenerstattungen und Kostenumlagen vom Land	210.285,94	253.400	255.100	255.100	255.100	255.100
	64243000 Kostenerstattungen und Kostenumlagen von Gemeinden und Gemeindeverbänden	380.971,09	401.500	388.700	517.200	528.700	528.600
	64251000 Kostenerstattungen und Kostenumlagen von privaten Unternehmen	2.470,73	1.200	0	0	0	0
	+ Sonstige laufende Einzahlungen	200,00	0	0	0	0	0
	66290000 Sonstige laufende Einzahlungen (Sonstige)	200,00	0	0	0	0	0
	= Summe der laufenden Einzahlungen aus Verwaltungstätigkeit	1.019.575,81	1.128.500	1.076.500	1.333.400	1.356.400	1.356.200
	- Personalauszahlungen	989.475,96	1.095.500	1.160.000	1.154.000	1.177.000	1.177.000
	70221000 Vergütungen für Arbeitnehmer	798.087,83	857.500	925.800	920.800	939.200	939.200
	70222000 Leistungszulagen für Arbeitnehmer	0,00	17.500	0	0	0	0
	70320000 Beiträge zu Versorgungskassen für Arbeitnehmer	27.894,37	28.500	30.500	30.500	31.100	31.100
	70420000 Beiträge zur gesetzlichen Sozialversicherung für Arbeitnehmer	163.328,26	189.000	203.600	202.600	206.600	206.600
	70629000 Sonstige Personalnebenaufwendungen für Arbeitnehmer	0,00	800	0	0	0	0
	70900000 Pauschalierte Lohnsteuer (auch Zahlungen über Knappschaft)	165,50	2.200	100	100	100	100
	- Auszahlungen für Sach- und Dienstleistungen	77.173,52	192.000	124.200	124.200	124.200	124.200
	72210000 Auszahlungen für Abfall	890,44	800	800	800	800	800
	72220000 Auszahlungen für Abwasser	4.759,33	4.200	5.000	5.000	5.000	5.000
	72240000 Auszahlungen für Gas	9.460,00	10.000	10.000	10.000	10.000	10.000
	72260000 Auszahlungen für Strom	7.260,58	7.200	7.200	7.200	7.200	7.200
	72290000 Sonstige Auszahlungen für Energie / Wasser / Abwasser / Abfall	0,00	200	0	0	0	0
	72310000 Unterhaltung der Grundstücke, Außenanlagen, Gebäude und Gebäudeeinrichtungen gemäß Leistungsverhandlung	8.740,49	78.000	5.200	5.200	5.200	5.200
	KITA Sanierung 2. Teil (Kostenvoranschlag war 100.000, 2016 1. Teil erledigt) wird 2017 nicht fortgesetzt						

Hauptproduktbereich 3 Soziales und Jugend
Produktbereich 36 Kinder-, Jugend- und Familienhilfe
Produktgruppe 365 Tageseinrichtungen für Kinder
Produkt 36505 Kita "Uns Lütten" Crivitz

Nr.	Ein- und Auszahlungsarten (gem. § 4 Absatz 12 GemHVO-Doppik)	Ergebnisse des Haushaltsvorvorjahres	Ansätze des Haushaltsvorjahres einschl. Nachträge	Ansatz des Haushaltsjahres	Planungsdaten des Haushaltsfolgejahres	Planungsdaten des zweiten Haushaltsfolgejahres	Planungsdaten des dritten Haushaltsfolgejahres
		2015	2016	2017	2018	2019	2020
		in €	in €	in €	in €	in €	in €
		1	2	3	4	5	6
	gemäß Leistungsverhandlung 1.900 €						
	72323000 Bewirtschaftung der Gebäude einschließlich der Bestandteile, die dem Gebäude zuzurechnen sind	28.951,00	25.000	32.500	32.500	32.500	32.500
	72370000 Unterhaltung der Betriebs- und Geschäftsausstattung	602,17	2.500	1.100	1.100	1.100	1.100
	72380000 Geringwertige Geräte, Ausrüstungs- und sonstige Gebrauchsgegenstände normal (30 EUR pro Kind) 3.700,00 EUR Liegenaufbewahrung 9 Stück á 315,35 = 2.838,15 EUR Fertigregalsystem 797,06 EUR Spielpodestlandschaft 1.099,80 EUR Küchenhängeschrank, Abschlussregal 1.003,23 EUR 1 Bank, 1 Schubkarre + div. Spielwaren 1.100,00 EUR	2.207,30	2.500	5.000	5.000	5.000	5.000
	PC 1.100,00 EUR						
	FPL geschätzt 10.11.2016 Pe						
	gekürzt gemäß Leistungsverhandlung 5000 € 22.02.2017						
	72420000 Essenskosten	5.079,48	5.200	4.900	4.900	4.900	4.900
	72490000 Sonstige Auszahlungen für Sachleistungen und Verbrauchsmittel Hausapotheke	5.675,21	6.400	6.200	6.200	6.200	6.200
	72543000 Kostenerstattungen an Gemeinden und Gemeindeverbände	0,00	46.500	41.300	41.300	41.300	41.300
	72920000 Sonstige Auszahlungen für Dienstleistungen	3.547,52	3.500	5.000	5.000	5.000	5.000
-	Sonstige laufende Auszahlungen	32.495,03	38.600	33.200	28.200	28.200	28.200
	76120000 Auszahlungen für Aus- und Fortbildung, Umschulung	2.650,00	10.900	3.000	3.000	3.000	3.000
	76130000 Auszahlungen für übernommene Reisekosten für Dienstreisen und Dienstgänge	719,26	1.500	2.000	2.000	2.000	2.000
	76190000 Sonstige Personalnebenaufwendungen	0,00	0	1.500	1.500	1.500	1.500
	76210000 Mieten, Pachten und Erbbauzinsen	714,00	800	800	800	800	800
	76240000 Datenverarbeitung	49,99	100	100	100	100	100
	76250000 Sachverständigen-, Gerichts- und ähnliche Auszahlungen	11.264,96	7.500	6.800	1.800	1.800	1.800
	5000 Wirtschaftlichkeitsprüfung wg. Kita An-/Neubau						
	76310000 Büromaterial	697,91	1.000	300	300	300	300
	76320000 Fachliteratur, Zeitschriften	469,30	500	800	800	800	800
	76330000 Porto und Versandkosten	0,00	100	100	100	100	100
	76340000 Telefon	971,69	1.000	1.000	1.000	1.000	1.000
	76360000 Öffentlichkeitsarbeit	214,20	200	200	200	200	200
	76411000 Gebäudeversicherungen	722,85	800	800	800	800	800

Hauptproduktbereich 3 Soziales und Jugend
Produktbereich 36 Kinder-, Jugend- und Familienhilfe
Produktgruppe 365 Tageseinrichtungen für Kinder
Produkt 36505 Kita "Uns Lütten" Crivitz

Nr.	Ein- und Auszahlungsarten (gem. § 4 Absatz 12 GemHVO-Doppik)	Ergebnisse des Haushaltsvorjahres	Ansätze des Haushaltsvorjahres einschl. Nachträge	Ansatz des Haushaltsjahres	Planungsdaten des Haushaltsfolgejahres	Planungsdaten des zweiten Haushaltsfolgejahres	Planungsdaten des dritten Haushaltsfolgejahres
		2015	2016	2017	2018	2019	2020
		in €	in €	in €	in €	in €	in €
		1	2	3	4	5	6
	76414000 Unfallversicherungen	13.825,00	14.000	15.500	15.500	15.500	15.500
	76419000 Sonstige Versicherungen	195,87	200	300	300	300	300
	= Summe der laufenden Auszahlungen aus Verwaltungstätigkeit	1.099.144,51	1.326.100	1.317.400	1.306.400	1.329.400	1.329.400
1.	= Saldo der laufenden Ein- und Auszahlungen aus Verwaltungstätigkeit	-79.568,70	-197.600	-240.900	27.000	27.000	26.800
3.	= Saldo der ordentlichen Ein- und Auszahlungen	-79.568,70	-197.600	-240.900	27.000	27.000	26.800
5.	= Saldo der ordentlichen und außerordentlichen Ein- und Auszahlungen vor Verrechnung der internen Leistungsbeziehungen	-79.568,70	-197.600	-240.900	27.000	27.000	26.800
7.	= Saldo der ordentlichen und außerordentlichen Ein- und Auszahlungen nach Verrechnung der internen Leistungsbeziehungen	-79.568,70	-197.600	-240.900	27.000	27.000	26.800
17.	- Auszahlungen für Sachanlagen	2.257,63	20.200	3.100	0	0	0
	78522321 Auszahlungen für Bauten von Kindertagesstätten	0,00	6.000	0	0	0	0
	78571000 Auszahlungen für bewegliche Sachen des Anlagevermögens oberhalb der Wertgrenze i. H. v. 410,00 Euro	1.673,14	13.100	3.100	0	0	0
	Regalsystem "John" 1.010,65 EUR						
	Anbaurutsche 1.569,35 EUR						
	Kinderküchen-Komplettblock 3.995,43 EUR						
	Anschluss/Montage Küche 1.779,59 EUR						
	10.11.2016 Pe						
	gekürzt gemäß Leistungsverhandlung auf 3.100 € 20.02.2017						
	78572000 Auszahlungen für bewegliche Sachen des Anlagevermögens unterhalb der Wertgrenze i. H. v. 410,00 Euro	584,49	1.100	0	0	0	0
	Krippenschränke, Spielwaren, Laserdrucker						
	2015/2016 : Neuausstattung lt. Sanierungskonzept						
21.	= Summe der Auszahlungen aus Investitionstätigkeit	2.257,63	20.200	3.100	0	0	0
22.	= Saldo aus den Ein- und Auszahlungen aus Investitionstätigkeit	-2.257,63	-20.200	-3.100	0	0	0
23.	= Finanzmittelüberschuss / Finanzmittelfehlbetrag des Teilhaushaltes	-81.826,33	-217.800	-244.000	27.000	27.000	26.800

Hauptproduktbereich 3 Soziales und Jugend
 Produktbereich 36 Kinder-, Jugend- und Familienhilfe
 Produktgruppe 365 Tageseinrichtungen für Kinder
 Produkt 36506 Kita Wessin

Nr.	Ertrags- und Aufwandsarten (gemäß § 4 Absatz 10 i.V.m. § 2 Absatz 1 GemHVO-Doppik)	Ergebnisse des Haushaltsvorjahres	Ansätze des Haushaltsvorjahres einschl. Nachträge	Ansatz des Haushaltsjahres	Planungsdaten des Haushaltsfolgejahres	Planungsdaten des zweiten Haushaltsfolgejahres	Planungsdaten des dritten Haushaltsfolgejahres	
		2015	2016	2017	2018	2019	2020	
		in €	in €	in €	in €	in €	in €	
		1	2	3	4	5	6	
2.	+	Zuwendungen, allgemeine Umlagen und sonstige Transfererträge	10.823,99	11.100	39.600	24.600	24.600	24.600
		41441000 Zuw. u. Zuschüsse für lfd. Zwecke vom Bund	0,00	0	15.000	0	0	0
		41442300 Zuw. u. Zuschüsse für lfd. Zwecke vom Land (Fach- u. Praxisbetreuung)	312,22	700	300	300	300	300
		41442500 Zuw. u. Zuschüsse für lfd. Zwecke vom Land (Fachkraft-Kind Relation)	7.554,74	7.500	19.200	19.200	19.200	19.200
		41442600 Zuw. u. Zuschüsse für lfd. Zwecke vom Land (mittelbare pädagogische Arbeit)	2.833,03	2.800	4.800	4.800	4.800	4.800
		41442800 Zuw. u. Zuschüsse für lfd. Zwecke vom Land (Fort- u. Weiterentwicklung der Fachkräfte)	124,00	100	200	200	200	200
		41510000 Erträge aus der Auflösung von Sonderposten aus Zuwendungen	0,00	0	100	100	100	100
4.	+	Öffentlich-rechtliche Leistungsentgelte	36.104,52	46.500	37.100	53.100	54.700	54.700
		43210000 Kindertagesstättegebühren (öffentl.-rechtl.)	35.964,52	46.500	37.100	53.100	54.700	54.700
		43295000 Benutzungsgebühren, Beiträge und ähnliche Entgelte, Kostenerstattungen (Feriengestaltung)	140,00	0	0	0	0	0
6.	+	Kostenerstattungen und Kostenumlagen	80.772,35	93.600	85.100	101.200	102.700	102.700
		44241000 Kostenerstattungen und Kostenumlagen vom Bund	2.035,40	0	0	0	0	0
		44242000 Kostenerstattungen und Kostenumlagen vom Land	32.053,60	36.600	37.300	37.300	37.300	37.300
		44243000 Kostenerstattg. u. Kostenuml. von Gemeinden u. Gemeindeverbänden	37.452,74	46.500	37.100	53.200	54.700	54.700
		44243001 Kostenerstattg. u. Kostenuml. vom Kreis	9.230,61	10.500	10.700	10.700	10.700	10.700
10.	=	Summe der laufenden Erträge aus Verwaltungstätigkeit (Summe der Nummern 1 bis 9)	127.700,86	151.200	161.800	178.900	182.000	182.000
11.	-	Personalaufwendungen	134.958,54	109.900	159.200	159.200	162.400	162.400
		50221000 Vergütungen für Arbeitnehmer	108.807,48	86.000	126.500	126.500	129.000	129.000
		50222000 Leistungszulagen für Arbeitnehmer	0,00	1.500	0	0	0	0
		50320000 Beitr. zu Versorgungskassen f. Arbeitnehmer	3.571,91	3.000	4.200	4.200	4.300	4.300
		50420000 Beitr. zur gesetzl. SV für Arbeitnehmer + Unfalluml. AN	22.564,03	19.000	28.400	28.400	29.000	29.000
		50629000 Sonstige Personalnebenaufwendungen für Arbeitnehmer	0,00	100	0	0	0	0
		50900000 Pauschalierte Lohnsteuer (auch Zahlungen über Knappschaft)	15,12	300	100	100	100	100
13.	-	Aufwendungen für Sach- und Dienstleistungen	12.955,31	22.700	49.000	14.000	14.000	14.000
		52210000 Aufwendungen für Abfall	175,20	200	200	200	200	200
		52220000 Aufwendungen für Abwasser/Wasser	531,71	500	600	600	600	600
		52260000 Aufwendungen für Strom	2.056,91	500	2.000	2.000	2.000	2.000
		52262000 Strom für Heizung	3.959,75	5.200	4.000	4.000	4.000	4.000
		52310000 Unterhaltg. Grundst., Außenanl., Gebäude u. Gebäudeeinrichtg.	654,89	5.500	400	400	400	400
		52310002 Unterhaltung Gebäude und Gebäudeeinrichtungen (hochwertige Einzelmaßnahmen im Hochbaubereich, welche nach doppischen Gesichtspunkten keine Investitionen darstellen)	0,00	3.500	35.000	0	0	0
		2 Räume Fußböden	3.000					

Hauptproduktbereich 3 Soziales und Jugend
Produktbereich 36 Kinder-, Jugend- und Familienhilfe
Produktgruppe 365 Tageseinrichtungen für Kinder
Produkt 36506 Kita Wessin

Nr.	Ertrags- und Aufwandsarten (gemäß § 4 Absatz 10 i.V.m. § 2 Absatz 1 GemHVO-Doppik)	Ergebnisse des Haushaltsvorjahres	Ansätze des Haushaltsvorjahres einschl. Nachträge	Ansatz des Haushaltsjahres	Planungsdaten des Haushaltsfolgejahres	Planungsdaten des zweiten Haushaltsfolgejahres	Planungsdaten des dritten Haushaltsfolgejahres
		2015	2016	2017	2018	2019	2020
		in €	in €	in €	in €	in €	in €
		1	2	3	4	5	6
	Kellersanierung 29.000 EUR (Kostenschätzung 25.000, evtl. Mehrkosten) Vordach 3.000						
	52310004 Unterhaltung Außenanlagen/Betriebsvorrichtungen	0,00	100	200	200	200	200
	52323000 Bewirtschaftung der Gebäude einschließlich der Bestandteile, die dem Gebäude zuzurechnen sind	193,99	300	600	600	600	600
	52370000 Unterhaltg. Betriebs- u. Geschäftsausstattg.	59,32	100	100	100	100	100
	52380000 Geringwertige Geräte, Ausrüstungs- u. sonst. Gebrauchsgegenstände (Anschaffung)	679,88	200	700	700	700	700
	52421000 Essenversorgung	175,20	200	300	300	300	300
	52422000 Getränkeversorgung	331,60	500	600	600	600	600
	52490000 Sonst. Aufwendg. für Sachleistg. u. Verbrauchsmittel	111,75	100	100	100	100	100
	52490001 Sonst. Aufwendg. für Sachleistg. (Stadtfest)	46,73	100	100	100	100	100
	Hausapotheke						
	52491000 Spiel- und Beschäftigung	574,08	500	600	600	600	600
	52543000 Kostenerstattg. an Gemeinden u. Gemeindeverbände (5 % Verwaltungskosten)	3.034,93	4.800	3.100	3.100	3.100	3.100
	52920000 Sonst. Aufwendg. für Dienstleistungen	369,37	400	400	400	400	400
14.	- Abschreibungen auf immaterielle Vermögensgegenstände des Anlagevermögens und auf Sachanlagen sowie auf aktivierte Aufwendungen für die Inangasetzung und Erweiterung der Verwaltung	0,00	1.100	1.100	1.100	1.000	1.000
	53420000 Abschreibungen auf bebaute Grundstücke und grundstücksgleiche Rechte mit sozialen Einrichtungen	0,00	500	500	500	400	400
	53850000 Abschreibungen auf Betriebs- und Geschäftsausstattung	0,00	600	600	600	600	600
18.	- Sonstige laufenden Aufwendungen	4.823,05	6.000	4.600	4.600	4.600	4.600
	56120000 Aufwendg. für Aus- u. Fortbildg., Umschulung 4 * 200 EUR, 100 EUR bei 5613 nur 200 gemäß Leistungsverhandlung	420,00	1.600	200	200	200	200
	56130000 Aufwendg. für übernommene Reisekosten für Dienstreisen u. Dienstgänge	222,80	200	100	100	100	100
	56190000 Sonstige Personalnebenaufwendungen	0,00	0	600	600	600	600
	56250000 Fachberatung	993,80	1.000	200	200	200	200
	56310000 Büromaterial	252,44	100	100	100	100	100
	56320000 Fachliteratur, Zeitschriften	87,65	100	100	100	100	100
	56340000 Telefon, Datenübertragungskosten, GEMA	430,50	500	500	500	500	500
	56411000 Gebäudeversicherungen	99,86	100	200	200	200	200
	56414000 Unfallversicherungen	2.283,28	2.300	2.500	2.500	2.500	2.500
	56417000 Inventarversicherung	32,72	100	100	100	100	100
19.	= Summe der laufenden Aufwendungen aus Verwaltungstätigkeit (Summe der Nummern 11 bis 18)	152.736,90	139.700	213.900	178.900	182.000	182.000
20.	= Laufendes Ergebnis aus Verwaltungstätigkeit (Saldo der Nummern 10 und 19)	-25.036,04	11.500	-52.100	0	0	0

Hauptproduktbereich 3 Soziales und Jugend
Produktbereich 36 Kinder-, Jugend- und Familienhilfe
Produktgruppe 365 Tageseinrichtungen für Kinder
Produkt 36506 Kita Wessin

Nr.	Ertrags- und Aufwandsarten (gemäß § 4 Absatz 10 i.V.m. § 2 Absatz 1 GemHVO-Doppik)		Ergebnisse des Haushalts- vorvorjahres	Ansätze des Haushalts- vorjahres einschl. Nachträge	Ansatz des Haushalts- jahres	Planungs- daten des Haushalts- folgejahres	Planungs- daten des zweiten Haushalts- folgejahres	Planungs- daten des dritten Haushalts- folgejahres
			2015	2016	2017	2018	2019	2020
			in €	in €	in €	in €	in €	in €
			1	2	3	4	5	6
24.	=	Ordentliches Ergebnis (Summe der Nummern 20 und 23)	-25.036,04	11.500	-52.100	0	0	0
28.	=	Jahresergebnis (Jahresüberschuss/Jahresfehlbetrag) des Teilhaushaltes vor Verrechnung der internen Leistungsbeziehungen	-25.036,04	11.500	-52.100	0	0	0
32.	=	Jahresergebnis (Jahresüberschuss/Jahresfehlbetrag) des Teilhaushaltes nach Verrechnung der internen Leistungsbeziehungen (Summe der Nummern 28 und 31)	-25.036,04	11.500	-52.100	0	0	0

Hauptproduktbereich 3 Soziales und Jugend
Produktbereich 36 Kinder-, Jugend- und Familienhilfe
Produktgruppe 365 Tageseinrichtungen für Kinder
Produkt 36506 Kita Wessin

Nr.	Ein- und Auszahlungsarten (gem. § 4 Absatz 12 GemHVO-Doppik)	Ergebnisse des Haushaltsvorjahres	Ansätze des Haushaltsvorjahres einschl. Nachträge	Ansatz des Haushaltsjahres	Planungsdaten des Haushaltsfolgejahres	Planungsdaten des zweiten Haushaltsfolgejahres	Planungsdaten des dritten Haushaltsfolgejahres
		2015	2016	2017	2018	2019	2020
		in €	in €	in €	in €	in €	in €
		1	2	3	4	5	6
	+ Zuwendungen, allgemeine Umlagen und sonstige Transfereinzahlungen	10.823,99	11.100	39.500	24.500	24.500	24.500
	61441000 Zuweisungen und Zuschüsse für laufende Zwecke vom Bund	0,00	0	15.000	0	0	0
	61442000 Zuweisungen und Zuschüsse für laufende Zwecke vom Land	10.823,99	11.100	24.500	24.500	24.500	24.500
	+ Öffentlich-rechtliche Leistungsentgelte	37.068,33	46.500	37.100	53.100	54.700	54.700
	63210000 Kindertagesstättengebühren (Öffentlich-rechtlich)	36.928,33	46.500	37.100	53.100	54.700	54.700
	63290000 Sonstige Benutzungsgebühren	140,00	0	0	0	0	0
	+ Kostenerstattungen und Kostenumlagen	44.940,11	93.600	85.100	101.200	102.700	102.700
	64241000 Kostenerstattungen und Kostenumlagen vom Bund	2.849,56	0	0	0	0	0
	64242000 Kostenerstattungen und Kostenumlagen vom Land	32.053,60	36.600	37.300	37.300	37.300	37.300
	64243000 Kostenerstattungen und Kostenumlagen von Gemeinden und Gemeindeverbänden	10.036,95	57.000	47.800	63.900	65.400	65.400
	= Summe der laufenden Einzahlungen aus Verwaltungstätigkeit	92.832,43	151.200	161.700	178.800	181.900	181.900
	- Personalauszahlungen	141.105,78	109.900	159.200	159.200	162.400	162.400
	70221000 Vergütungen für Arbeitnehmer	114.954,72	86.000	126.500	126.500	129.000	129.000
	70222000 Leistungszulagen für Arbeitnehmer	0,00	1.500	0	0	0	0
	70320000 Beiträge zu Versorgungskassen für Arbeitnehmer	3.571,91	3.000	4.200	4.200	4.300	4.300
	70420000 Beiträge zur gesetzlichen Sozialversicherung für Arbeitnehmer	22.564,03	19.000	28.400	28.400	29.000	29.000
	70629000 Sonstige Personalnebenaufwendungen für Arbeitnehmer	0,00	100	0	0	0	0
	70900000 Pauschalierter Lohnsteuer (auch Zahlungen über Knappschaft)	15,12	300	100	100	100	100
	- Auszahlungen für Sach- und Dienstleistungen	10.618,73	22.700	49.000	14.000	14.000	14.000
	72210000 Auszahlungen für Abfall	163,78	200	200	200	200	200
	72220000 Auszahlungen für Abwasser	651,40	500	600	600	600	600
	72260000 Auszahlungen für Strom	6.882,44	5.700	6.000	6.000	6.000	6.000
	72310000 Unterhaltung der Grundstücke, Außenanlagen, Gebäude und Gebäudeeinrichtungen Gemäß Leistungsverhandlungen 2 Räume Fußböden 3.000 Kellersanierung 29.000 EUR (Kostenschätzung 25.000, evtl. Mehrkosten) Vordach 3.000	654,89	9.100	35.600	600	600	600
	72323000 Bewirtschaftung der Gebäude einschließlich der Bestandteile, die dem Gebäude zuzurechnen sind	193,99	300	600	600	600	600
	72370000 Unterhaltung der Betriebs- und Geschäftsausstattung	59,32	100	100	100	100	100
	72380000 Geringwertige Geräte, Ausrüstungs- und sonstige Gebrauchsgegenstände	679,88	200	700	700	700	700
	72420000 Essenskosten	398,39	700	900	900	900	900

Hauptproduktbereich 3 Soziales und Jugend
 Produktbereich 36 Kinder-, Jugend- und Familienhilfe
 Produktgruppe 365 Tageseinrichtungen für Kinder
 Produkt 36506 Kita Wessin

Nr.	Ein- und Auszahlungsarten (gem. § 4 Absatz 12 GemHVO-Doppik)	Ergebnisse des Haushaltsvorjahres	Ansätze des Haushaltsvorjahres einschl. Nachträge	Ansatz des Haushaltsjahres	Planungsdaten des Haushaltsfolgejahres	Planungsdaten des zweiten Haushaltsfolgejahres	Planungsdaten des dritten Haushaltsfolgejahres
		2015	2016	2017	2018	2019	2020
		in €	in €	in €	in €	in €	in €
		1	2	3	4	5	6
	72490000 Sonstige Auszahlungen für Sachleistungen und Verbrauchsmittel Hausapotheke 30 Kd. * 30 EUR laut Leistungsverhandlung nur 600 €	591,49	700	800	800	800	800
	72543000 Kostenerstattungen an Gemeinden und Gemeindeverbände	0,00	4.800	3.100	3.100	3.100	3.100
	72920000 Sonstige Auszahlungen für Dienstleistungen	343,15	400	400	400	400	400
-	Sonstige laufende Auszahlungen	4.619,38	6.000	4.600	4.600	4.600	4.600
	76120000 Auszahlungen für Aus- und Fortbildung, Umschulung 4 * 200 EUR, 100 EUR bei 5613 nur 200 gemäß Leistungsverhandlung	360,00	1.600	200	200	200	200
	76130000 Auszahlungen für übernommene Reisekosten für Dienstreisen und Dienstgänge	169,80	200	100	100	100	100
	76190000 Sonstige Personalnebenaufwendungen	0,00	0	600	600	600	600
	76250000 Sachverständigen-, Gerichts- und ähnliche Auszahlungen	993,80	1.000	200	200	200	200
	76310000 Büromaterial	148,06	100	100	100	100	100
	76320000 Fachliteratur, Zeitschriften	87,65	100	100	100	100	100
	76340000 Telefon	436,49	500	500	500	500	500
	76411000 Gebäudeversicherungen	99,86	100	200	200	200	200
	76414000 Unfallversicherungen	2.291,00	2.300	2.500	2.500	2.500	2.500
	76419000 Sonstige Versicherungen	32,72	100	100	100	100	100
=	Summe der laufenden Auszahlungen aus Verwaltungstätigkeit	156.343,89	138.600	212.800	177.800	181.000	181.000
1.	= Saldo der laufenden Ein- und Auszahlungen aus Verwaltungstätigkeit	-63.511,46	12.600	-51.100	1.000	900	900
3.	= Saldo der ordentlichen Ein- und Auszahlungen	-63.511,46	12.600	-51.100	1.000	900	900
5.	= Saldo der ordentlichen und außerordentlichen Ein- und Auszahlungen vor Verrechnung der internen Leistungsbeziehungen	-63.511,46	12.600	-51.100	1.000	900	900
7.	= Saldo der ordentlichen und außerordentlichen Ein- und Auszahlungen nach Verrechnung der internen Leistungsbeziehungen	-63.511,46	12.600	-51.100	1.000	900	900
17.	- Auszahlungen für Sachanlagen	696,46	400	15.000	0	0	0
	78532000 Auszahlungen für Baumaßnahmen (Herstellungskosten) und Erwerb bei Infrastrukturvermögen	0,00	0	15.000	0	0	0
	78572000 Auszahlungen für bewegliche Sachen des Anlagevermögens unterhalb der Wertgrenze i. H. v. 410,00 Euro	696,46	400	0	0	0	0
21.	= Summe der Auszahlungen aus Investitionstätigkeit	696,46	400	15.000	0	0	0
22.	= Saldo aus den Ein- und Auszahlungen aus Investitionstätigkeit	-696,46	-400	-15.000	0	0	0
23.	= Finanzmittelüberschuss / Finanzmittelfehlbetrag des Teilhaushaltes	-64.207,92	12.200	-66.100	1.000	900	900

Hauptproduktbereich 3 Soziales und Jugend
Produktbereich 36 Kinder-, Jugend- und Familienhilfe
Produktgruppe 366 Einrichtungen der Kinder- und Jugendarbeit
Produkt 36600 Einrichtungen der Kinder- und Jugendarbeit

Nr.	Ertrags- und Aufwandsarten (gemäß § 4 Absatz 10 i.V.m. § 2 Absatz 1 GemHVO-Doppik)		Ergebnisse des Haushalts- vorjahres	Ansätze des Haushalts- vorjahres einschl. Nachträge	Ansatz des Haushalts- jahres	Planungs- daten des Haushalts- folgejahres	Planungs- daten des zweiten Haushalts- folgejahres	Planungs- daten des dritten Haushalts- folgejahres
			2015	2016	2017	2018	2019	2020
			in €	in €	in €	in €	in €	in €
			1	2	3	4	5	6
2.	+	Zuwendungen, allgemeine Umlagen und sonstige Transfererträge <i>41510000 Erträge aus der Auflösung von Sonderposten aus Zuwendungen</i>	0,00 <i>0,00</i>	2.100 <i>2.100</i>	2.200 <i>2.200</i>	1.900 <i>1.900</i>	1.300 <i>1.300</i>	1.300 <i>1.300</i>
10.	=	Summe der laufenden Erträge aus Verwaltungstätigkeit (Summe der Nummern 1 bis 9)	0,00	2.100	2.200	1.900	1.300	1.300
13.	-	Aufwendungen für Sach- und Dienstleistungen <i>52310000 Unterhaltg. Grundst., Außenanl., Gebäude u. Gebäudeeinrichtg. MA SG StGeE 5.000, davon Kontrolle 1.400 €, 7000 für Reparaturen</i>	888,12 <i>888,12</i>	1.000 <i>1.000</i>	9.000 <i>9.000</i>	5.000 <i>5.000</i>	5.000 <i>5.000</i>	5.000 <i>5.000</i>
14.	-	Abschreibungen auf immaterielle Vermögensgegenstände des Anlagevermögens und auf Sachanlagen sowie auf aktivierte Aufwendungen für die Ingangsetzung und Erweiterung der Verwaltung <i>53302200 Abschreibungen auf Ausstattung von unbebauten Grundstücken 53830000 Abschreibungen auf Betriebsvorrichtungen</i>	0,00 <i>0,00</i> <i>0,00</i>	3.500 <i>600</i> <i>2.900</i>	3.100 <i>600</i> <i>2.500</i>	2.500 <i>600</i> <i>1.900</i>	1.900 <i>600</i> <i>1.300</i>	1.900 <i>600</i> <i>1.300</i>
16.	-	Zuwendungen, Umlagen und sonstige Transferaufwendungen <i>54159000 Zuw. u. Zuschüsse für lfd. Zwecke an sonst. priv. Bereich</i>	4.900,00 <i>4.900,00</i>	4.500 <i>4.500</i>	5.000 <i>5.000</i>	5.000 <i>5.000</i>	5.000 <i>5.000</i>	5.000 <i>5.000</i>
19.	=	Summe der laufenden Aufwendungen aus Verwaltungstätigkeit (Summe der Nummern 11 bis 18)	5.788,12	9.000	17.100	12.500	11.900	11.900
20.	=	Laufendes Ergebnis aus Verwaltungstätigkeit (Saldo der Nummern 10 und 19)	-5.788,12	-6.900	-14.900	-10.600	-10.600	-10.600
24.	=	Ordentliches Ergebnis (Summe der Nummern 20 und 23)	-5.788,12	-6.900	-14.900	-10.600	-10.600	-10.600
28.	=	Jahresergebnis (Jahresüberschuss/Jahresfehlbetrag) des Teilhaushaltes vor Verrechnung der internen Leistungsbeziehungen	-5.788,12	-6.900	-14.900	-10.600	-10.600	-10.600
32.	=	Jahresergebnis (Jahresüberschuss/Jahresfehlbetrag) des Teilhaushaltes nach Verrechnung der internen Leistungsbeziehungen (Summe der Nummern 28 und 31)	-5.788,12	-6.900	-14.900	-10.600	-10.600	-10.600

Hauptproduktbereich 3 Soziales und Jugend
Produktbereich 36 Kinder-, Jugend- und Familienhilfe
Produktgruppe 366 Einrichtungen der Kinder- und Jugendarbeit
Produkt 36600 Einrichtungen der Kinder- und Jugendarbeit

Nr.	Ein- und Auszahlungsarten (gem. § 4 Absatz 12 GemHVO-Doppik)	Ergebnisse des Haushaltsvorjahres	Ansätze des Haushaltsvorjahres einschl. Nachträge	Ansatz des Haushaltsjahres	Planungsdaten des Haushaltsfolgejahres	Planungsdaten des zweiten Haushaltsfolgejahres	Planungsdaten des dritten Haushaltsfolgejahres
		2015	2016	2017	2018	2019	2020
		in €	in €	in €	in €	in €	in €
		1	2	3	4	5	6
-	Auszahlungen für Sach- und Dienstleistungen 72310000 <i>Unterhaltung der Grundstücke, Außenanlagen, Gebäude und Gebäudeeinrichtungen</i> MA SG StGeE 5.000, davon Kontrolle 1.400 €, 7000 für Reparaturen	785,40	1.000	9.000	5.000	5.000	5.000
		785,40	1.000	9.000	5.000	5.000	5.000
-	Zuwendungen, Umlagen und sonstige Transferauszahlungen 74159000 <i>Zuweisungen und Zuschüsse für laufende Zwecke an den sonstigen privaten Bereich</i>	4.900,00	4.500	5.000	5.000	5.000	5.000
		4.900,00	4.500	5.000	5.000	5.000	5.000
=	Summe der laufenden Auszahlungen aus Verwaltungstätigkeit	5.685,40	5.500	14.000	10.000	10.000	10.000
1.	= Saldo der laufenden Ein- und Auszahlungen aus Verwaltungstätigkeit	-5.685,40	-5.500	-14.000	-10.000	-10.000	-10.000
3.	= Saldo der ordentlichen Ein- und Auszahlungen	-5.685,40	-5.500	-14.000	-10.000	-10.000	-10.000
5.	= Saldo der ordentlichen und außerordentlichen Ein- und Auszahlungen vor Verrechnung der internen Leistungsbeziehungen	-5.685,40	-5.500	-14.000	-10.000	-10.000	-10.000
7.	= Saldo der ordentlichen und außerordentlichen Ein- und Auszahlungen nach Verrechnung der internen Leistungsbeziehungen	-5.685,40	-5.500	-14.000	-10.000	-10.000	-10.000
23.	= Finanzmittelüberschuss / Finanzmittelfehlbetrag des Teilhaushaltes	-5.685,40	-5.500	-14.000	-10.000	-10.000	-10.000

Hauptproduktbereich 4 Gesundheit und Sport
 Produktbereich 42 Sportförderung
 Produktgruppe 421 Förderung des Sports
 Produkt 42100 Förderung des Sports

Nr.	Ertrags- und Aufwandsarten (gemäß § 4 Absatz 10 i.V.m. § 2 Absatz 1 GemHVO-Doppik)		Ergebnisse des Haushaltsvorjahres	Ansätze des Haushaltsvorjahres einschl. Nachträge	Ansatz des Haushaltsjahres	Planungsdaten des Haushaltsfolgejahres	Planungsdaten des zweiten Haushaltsfolgejahres	Planungsdaten des dritten Haushaltsfolgejahres
			2015	2016	2017	2018	2019	2020
			in €	in €	in €	in €	in €	in €
			1	2	3	4	5	6
9.	+	Sonstige laufende Erträge 46200000 Weitere sonstige laufende Erträge Erwartete Spenden für Sporteinrichtung Bergstraße	4.115,00	0	0	0	0	0
10.	=	Summe der laufenden Erträge aus Verwaltungstätigkeit (Summe der Nummern 1 bis 9)	4.115,00	0	0	0	0	0
16.	-	Zuwendungen, Umlagen und sonstige Transferaufwendungen 54159000 Zuw. u. Zuschüsse für lfd. Zwecke an sonst. priv. Bereich	2.500,00	5.500	3.000	3.000	3.000	3.000
19.	=	Summe der laufenden Aufwendungen aus Verwaltungstätigkeit (Summe der Nummern 11 bis 18)	2.500,00	5.500	3.000	3.000	3.000	3.000
20.	=	Laufendes Ergebnis aus Verwaltungstätigkeit (Saldo der Nummern 10 und 19)	1.615,00	-5.500	-3.000	-3.000	-3.000	-3.000
24.	=	Ordentliches Ergebnis (Summe der Nummern 20 und 23)	1.615,00	-5.500	-3.000	-3.000	-3.000	-3.000
28.	=	Jahresergebnis (Jahresüberschuss/Jahresfehlbetrag) des Teilhaushaltes vor Verrechnung der internen Leistungsbeziehungen	1.615,00	-5.500	-3.000	-3.000	-3.000	-3.000
32.	=	Jahresergebnis (Jahresüberschuss/Jahresfehlbetrag) des Teilhaushaltes nach Verrechnung der internen Leistungsbeziehungen (Summe der Nummern 28 und 31)	1.615,00	-5.500	-3.000	-3.000	-3.000	-3.000

Hauptproduktbereich 4 Gesundheit und Sport
Produktbereich 42 Sportförderung
Produktgruppe 421 Förderung des Sports
Produkt 42100 Förderung des Sports

Nr.	Ein- und Auszahlungsarten (gem. § 4 Absatz 12 GemHVO-Doppik)		Ergebnisse des Haushaltsvorjahres	Ansätze des Haushaltsvorjahres einschl. Nachträge	Ansatz des Haushaltsjahres	Planungsdaten des Haushaltsfolgejahres	Planungsdaten des zweiten Haushaltsfolgejahres	Planungsdaten des dritten Haushaltsfolgejahres
			2015	2016	2017	2018	2019	2020
			in €	in €	in €	in €	in €	in €
			1	2	3	4	5	6
	+	Sonstige laufende Einzahlungen 66200000 Sonstige laufende Einzahlungen Erwartete Spenden für Sporteinrichtung Bergstraße	4.115,00	0	0	0	0	0
			4.115,00	0	0	0	0	0
	=	Summe der laufenden Einzahlungen aus Verwaltungstätigkeit	4.115,00	0	0	0	0	0
	-	Zuwendungen, Umlagen und sonstige Transferauszahlungen 74159000 Zuweisungen und Zuschüsse für laufende Zwecke an den sonstigen privaten Bereich	2.500,00	5.500	3.000	3.000	3.000	3.000
			2.500,00	5.500	3.000	3.000	3.000	3.000
	=	Summe der laufenden Auszahlungen aus Verwaltungstätigkeit	2.500,00	5.500	3.000	3.000	3.000	3.000
1.	=	Saldo der laufenden Ein- und Auszahlungen aus Verwaltungstätigkeit	1.615,00	-5.500	-3.000	-3.000	-3.000	-3.000
3.	=	Saldo der ordentlichen Ein- und Auszahlungen	1.615,00	-5.500	-3.000	-3.000	-3.000	-3.000
5.	=	Saldo der ordentlichen und außerordentlichen Ein- und Auszahlungen vor Verrechnung der internen Leistungsbeziehungen	1.615,00	-5.500	-3.000	-3.000	-3.000	-3.000
7.	=	Saldo der ordentlichen und außerordentlichen Ein- und Auszahlungen nach Verrechnung der internen Leistungsbeziehungen	1.615,00	-5.500	-3.000	-3.000	-3.000	-3.000
23.	=	Finanzmittelüberschuss / Finanzmittelfehlbetrag des Teilhaushaltes	1.615,00	-5.500	-3.000	-3.000	-3.000	-3.000

Hauptproduktbereich 4 Gesundheit und Sport
 Produktbereich 42 Sportförderung
 Produktgruppe 424 Sportstätten und Bäder (ohne Sporteinrichtungen der Schulen und Teile eines Kurbetriebes)
 Produkt 42400 Bäder

Nr.	Ertrags- und Aufwandsarten (gemäß § 4 Absatz 10 i.V.m. § 2 Absatz 1 GemHVO-Doppik)		Ergebnisse des Haushalts- vorvorjahres	Ansätze des Haushalts- vorjahres einschl. Nachträge	Ansatz des Haushalts- jahres	Planungs- daten des Haushalts- folgejahres	Planungs- daten des zweiten Haushalts- folgejahres	Planungs- daten des dritten Haushalts- folgejahres
			2015	2016	2017	2018	2019	2020
			in €	in €	in €	in €	in €	in €
			1	2	3	4	5	6
13.	-	Aufwendungen für Sach- und Dienstleistungen 52290000 Sonstige Bewirtschaftungskosten	0,00 0,00	400 400	600 600	600 600	600 600	600 600
19.	=	Summe der laufenden Aufwendungen aus Verwaltungstätigkeit (Summe der Nummern 11 bis 18)	0,00	400	600	600	600	600
20.	=	Laufendes Ergebnis aus Verwaltungstätigkeit (Saldo der Nummern 10 und 19)	0,00	-400	-600	-600	-600	-600
24.	=	Ordentliches Ergebnis (Summe der Nummern 20 und 23)	0,00	-400	-600	-600	-600	-600
28.	=	Jahresergebnis (Jahresüberschuss/Jahresfehlbetrag) des Teilhaushaltes vor Verrechnung der internen Leistungsbeziehungen	0,00	-400	-600	-600	-600	-600
32.	=	Jahresergebnis (Jahresüberschuss/Jahresfehlbetrag) des Teilhaushaltes nach Verrechnung der internen Leistungsbeziehungen (Summe der Nummern 28 und 31)	0,00	-400	-600	-600	-600	-600

Hauptproduktbereich 4 Gesundheit und Sport
 Produktbereich 42 Sportförderung
 Produktgruppe 424 Sportstätten und Bäder (ohne Sporteinrichtungen der Schulen und Teile eines Kurbetriebes)
 Produkt 42400 Bäder

Nr.	Ein- und Auszahlungsarten (gem. § 4 Absatz 12 GemHVO-Doppik)	Ergebnisse des Haushaltsvorjahres	Ansätze des Haushaltsvorjahres einschl. Nachträge	Ansatz des Haushaltsjahres	Planungsdaten des Haushaltsfolgejahres	Planungsdaten des zweiten Haushaltsfolgejahres	Planungsdaten des dritten Haushaltsfolgejahres
		2015	2016	2017	2018	2019	2020
		in €	in €	in €	in €	in €	in €
		1	2	3	4	5	6
-	Auszahlungen für Sach- und Dienstleistungen 72290000 Sonstige Auszahlungen für Energie / Wasser / Abwasser / Abfall	0,00 0,00	400 400	600 600	600 600	600 600	600 600
=	Summe der laufenden Auszahlungen aus Verwaltungstätigkeit	0,00	400	600	600	600	600
1.	Saldo der laufenden Ein- und Auszahlungen aus Verwaltungstätigkeit	0,00	-400	-600	-600	-600	-600
3.	Saldo der ordentlichen Ein- und Auszahlungen	0,00	-400	-600	-600	-600	-600
5.	Saldo der ordentlichen und außerordentlichen Ein- und Auszahlungen vor Verrechnung der internen Leistungsbeziehungen	0,00	-400	-600	-600	-600	-600
7.	Saldo der ordentlichen und außerordentlichen Ein- und Auszahlungen nach Verrechnung der internen Leistungsbeziehungen	0,00	-400	-600	-600	-600	-600
23.	Finanzmittelüberschuss / Finanzmittelfehlbetrag des Teilhaushaltes	0,00	-400	-600	-600	-600	-600

Hauptproduktbereich 4 Gesundheit und Sport
 Produktbereich 42 Sportförderung
 Produktgruppe 424 Sportstätten und Bäder (ohne Sporteinrichtungen der Schulen und Teile eines Kurbetriebes)
 Produkt 42402 Sportplatz Geschwister-Scholl-Platz

Nr.	Ertrags- und Aufwandsarten (gemäß § 4 Absatz 10 i.V.m. § 2 Absatz 1 GemHVO-Doppik)		Ergebnisse des Haushaltsvorjahres	Ansätze des Haushaltsvorjahres einschl. Nachträge	Ansatz des Haushaltsjahres	Planungsdaten des Haushaltsfolgejahres	Planungsdaten des zweiten Haushaltsfolgejahres	Planungsdaten des dritten Haushaltsfolgejahres
			2015	2016	2017	2018	2019	2020
			in €	in €	in €	in €	in €	in €
			1	2	3	4	5	6
2.	+	Zuwendungen, allgemeine Umlagen und sonstige Transfererträge 41510000 Erträge aus der Auflösung von Sonderposten aus Zuwendungen	0,00 0,00	0 0	1.200 1.200	1.200 1.200	1.200 1.200	1.200 1.200
4.	+	Öffentlich-rechtliche Leistungsentgelte 43290000 Sonst. Benutzungsgebühren	650,00 650,00	16.400 16.400	16.400 16.400	16.400 16.400	16.400 16.400	16.400 16.400
10.	=	Summe der laufenden Erträge aus Verwaltungstätigkeit (Summe der Nummern 1 bis 9)	650,00	16.400	17.600	17.600	17.600	17.600
11.	-	Personalaufwendungen 50221000 Vergütungen für Arbeitnehmer 50320000 Beitr. zu Versorgungskassen f. Arbeitnehmer 50420000 Beitr. zur gesetzl. SV für Arbeitnehmer + Unfalluml. AN 50900000 Pauschalierte Lohnsteuer (auch Zahlungen über Knappschaft)	50.942,90 41.084,20 1.355,80 8.490,91 11,99	20.100 16.000 500 3.500 100	26.500 21.000 800 4.700 0	26.500 21.000 800 4.700 0	27.100 21.400 900 4.800 0	27.100 21.400 900 4.800 0
13.	-	Aufwendungen für Sach- und Dienstleistungen 52220000 Aufwendungen für Abwasser/Wasser 52310000 Unterhaltg. Grundst., Außenanl., Gebäude u. Gebäudeeinrichtg. 52351000 Wartungs- und Instandsetzungskosten Kfz 52352000 Betriebs- und Schmierstoffe Kfz 52370000 Unterhaltg. Betriebs- u. Geschäftsausstattg. 52380000 Geringwertige Geräte, Ausrüstungs- u. sonst. Gebrauchsgegenstände (Anschaffung)	4.729,75 1.160,24 2.819,39 0,00 319,80 430,32 0,00	8.900 200 4.900 1.200 700 1.800 100	7.900 800 3.800 800 300 500 1.700	6.300 800 3.800 800 300 500 100	6.300 800 3.800 800 300 500 100	6.300 800 3.800 800 300 500 100
14.	-	Abschreibungen auf immaterielle Vermögensgegenstände des Anlagevermögens und auf Sachanlagen sowie auf aktivierte Aufwendungen für die Ingangsetzung und Erweiterung der Verwaltung 53302200 Abschreibungen auf Ausstattung von unbebauten Grundstücken 53450000 Abschreibungen auf bebaute Grundstücke und grundstücksgleiche Rechte mit Sportanlagen 53490000 Abschreibungen auf bebaute Grundstücke und grundstücksgleiche Rechte mit sonstigen Gebäuden 53810000 Abschreibungen auf Fahrzeuge 53850000 Abschreibungen auf Betriebs- und Geschäftsausstattung	0,00 0,00 0,00 0,00 0,00 0,00	4.700 400 3.700 100 0 500	8.700 400 3.700 100 4.000 500	9.700 400 3.700 100 5.000 500	6.700 400 3.700 100 2.000 500	5.600 400 3.700 100 1.000 400
18.	-	Sonstige laufende Aufwendungen 56412000 Kfz-Versicherungen 56820000 Kraftfahrzeugsteuer	421,28 392,28 29,00	700 500 200	600 500 100	600 500 100	600 500 100	600 500 100
19.	=	Summe der laufenden Aufwendungen aus Verwaltungstätigkeit (Summe der Nummern 11 bis 18)	56.093,93	34.400	43.700	43.100	40.700	39.600
20.	=	Laufendes Ergebnis aus Verwaltungstätigkeit (Saldo der Nummern 10 und 19)	-55.443,93	-18.000	-26.100	-25.500	-23.100	-22.000
24.	=	Ordentliches Ergebnis (Summe der Nummern 20 und 23)	-55.443,93	-18.000	-26.100	-25.500	-23.100	-22.000
28.	=	Jahresergebnis (Jahresüberschuss/Jahresfehlbetrag) des Teilhaushaltes vor Verrechnung der internen	-55.443,93	-18.000	-26.100	-25.500	-23.100	-22.000

Hauptproduktbereich 4 Gesundheit und Sport
 Produktbereich 42 Sportförderung
 Produktgruppe 424 Sportstätten und Bäder (ohne Sporteinrichtungen der Schulen und Teile eines Kurbetriebes)
 Produkt 42402 Sportplatz Geschwister-Scholl-Platz

		Leistungsbeziehungen						
32.	=	Jahresergebnis (Jahresüberschuss/Jahresfehlbetrag) des Teilhaushaltes nach Verrechnung der internen Leistungsbeziehungen (Summe der Nummern 28 und 31)	-55.443,93	-18.000	-26.100	-25.500	-23.100	-22.000

Hauptproduktbereich 4 Gesundheit und Sport
 Produktbereich 42 Sportförderung
 Produktgruppe 424 Sportstätten und Bäder (ohne Sporteinrichtungen der Schulen und Teile eines Kurbetriebes)
 Produkt 42402 Sportplatz Geschwister-Scholl-Platz

Nr.	Ein- und Auszahlungsarten (gem. § 4 Absatz 12 GemHVO-Doppik)		Ergebnisse des Haushaltsvorjahres	Ansätze des Haushaltsvorjahres einschl. Nachträge	Ansatz des Haushaltsjahres	Planungsdaten des Haushaltsfolgejahres	Planungsdaten des zweiten Haushaltsfolgejahres	Planungsdaten des dritten Haushaltsfolgejahres
			2015	2016	2017	2018	2019	2020
			in €	in €	in €	in €	in €	in €
			1	2	3	4	5	6
	+	Öffentlich-rechtliche Leistungsentgelte 63290000 Sonstige Benutzungsgebühren	896,66 896,66	16.400 16.400	16.400 16.400	16.400 16.400	16.400 16.400	16.400 16.400
	=	Summe der laufenden Einzahlungen aus Verwaltungstätigkeit	896,66	16.400	16.400	16.400	16.400	16.400
	-	Personalauszahlungen 70221000 Vergütungen für Arbeitnehmer 70320000 Beiträge zu Versorgungskassen für Arbeitnehmer 70420000 Beiträge zur gesetzlichen Sozialversicherung für Arbeitnehmer 70900000 Pauschalierte Lohnsteuer (auch Zahlungen über Knappschaft)	50.942,90 41.084,20 1.355,80 8.490,91 11,99	20.100 16.000 500 3.500 100	26.500 21.000 800 4.700 0	26.500 21.000 800 4.700 0	27.100 21.400 900 4.800 0	27.100 21.400 900 4.800 0
	-	Auszahlungen für Sach- und Dienstleistungen 72220000 Auszahlungen für Abwasser 72310000 Unterhaltung der Grundstücke, Außenanlagen, Gebäude und Gebäudeeinrichtungen 72351000 Wartungs- und Instandsetzungskosten 72352000 Betriebs- und Schmierstoffe 72370000 Unterhaltung der Betriebs- und Geschäftsausstattung 72380000 Geringwertige Geräte, Ausrüstungs- und sonstige Gebrauchsgegenstände	2.999,46 29,55 2.279,39 0,00 260,20 430,32 0,00	8.900 200 4.900 1.200 700 1.800 100	7.900 800 3.800 800 300 500 1.700	6.300 800 3.800 800 300 500 100	6.300 800 3.800 800 300 500 100	6.300 800 3.800 800 300 500 100
	-	Sonstige laufende Auszahlungen 76412000 Kfz-Versicherungen 76820000 Kraftfahrzeugsteuer	463,63 434,63 29,00	700 500 200	600 500 100	600 500 100	600 500 100	600 500 100
	=	Summe der laufenden Auszahlungen aus Verwaltungstätigkeit	54.405,99	29.700	35.000	33.400	34.000	34.000
1.	=	Saldo der laufenden Ein- und Auszahlungen aus Verwaltungstätigkeit	-53.509,33	-13.300	-18.600	-17.000	-17.600	-17.600
3.	=	Saldo der ordentlichen Ein- und Auszahlungen	-53.509,33	-13.300	-18.600	-17.000	-17.600	-17.600
5.	=	Saldo der ordentlichen und außerordentlichen Ein- und Auszahlungen vor Verrechnung der internen Leistungsbeziehungen	-53.509,33	-13.300	-18.600	-17.000	-17.600	-17.600
7.	=	Saldo der ordentlichen und außerordentlichen Ein- und Auszahlungen nach Verrechnung der internen Leistungsbeziehungen	-53.509,33	-13.300	-18.600	-17.000	-17.600	-17.600
17.	-	Auszahlungen für Sachanlagen 78561000 Auszahlungen für bewegliche Sachen des Anlagevermögens über einem Werte von 1.000 EUR ohne Umsatzsteuer	0,00 0,00	0 0	8.000 8.000	0 0	0 0	0 0
21.	=	Summe der Auszahlungen aus Investitionstätigkeit	0,00	0	8.000	0	0	0
22.	=	Saldo aus den Ein- und Auszahlungen aus Investitionstätigkeit	0,00	0	-8.000	0	0	0
23.	=	Finanzmittelüberschuss / Finanzmittelfehlbetrag des Teilhaushaltes	-53.509,33	-13.300	-26.600	-17.000	-17.600	-17.600

Hauptproduktbereich 4 Gesundheit und Sport
 Produktbereich 42 Sportförderung
 Produktgruppe 424 Sportstätten und Bäder (ohne Sporteinrichtungen der Schulen und Teile eines Kurbetriebes)
 Produkt 42403 Sportplatz Wessin

Nr.	Ertrags- und Aufwandsarten (gemäß § 4 Absatz 10 i.V.m. § 2 Absatz 1 GemHVO-Doppik)		Ergebnisse des Haushalts- vorvorjahres	Ansätze des Haushalts- vorjahres einschl. Nachträge	Ansatz des Haushalts- jahres	Planungs- daten des Haushalts- folgejahres	Planungs- daten des zweiten Haushalts- folgejahres	Planungs- daten des dritten Haushalts- folgejahres
			2015	2016	2017	2018	2019	2020
			in €	in €	in €	in €	in €	in €
			1	2	3	4	5	6
4.	+	Öffentlich-rechtliche Leistungsentgelte	0,00	0	0	0	0	0
10.	=	Summe der laufenden Erträge aus Verwaltungstätigkeit (Summe der Nummern 1 bis 9)	0,00	0	0	0	0	0
13.	-	Aufwendungen für Sach- und Dienstleistungen <i>52260000 Aufwendungen für Strom</i> <i>52310000 Unterhaltg. Grundst., Außenanl., Gebäude u. Gebäudeeinrichtg.</i>	231,00 231,00 0,00	400 300 100	300 200 100	300 200 100	300 200 100	300 200 100
19.	=	Summe der laufenden Aufwendungen aus Verwaltungstätigkeit (Summe der Nummern 11 bis 18)	231,00	400	300	300	300	300
20.	=	Laufendes Ergebnis aus Verwaltungstätigkeit (Saldo der Nummern 10 und 19)	-231,00	-400	-300	-300	-300	-300
24.	=	Ordentliches Ergebnis (Summe der Nummern 20 und 23)	-231,00	-400	-300	-300	-300	-300
28.	=	Jahresergebnis (Jahresüberschuss/Jahresfehlbetrag) des Teilhaushaltes vor Verrechnung der internen Leistungsbeziehungen	-231,00	-400	-300	-300	-300	-300
32.	=	Jahresergebnis (Jahresüberschuss/Jahresfehlbetrag) des Teilhaushaltes nach Verrechnung der internen Leistungsbeziehungen (Summe der Nummern 28 und 31)	-231,00	-400	-300	-300	-300	-300

Hauptproduktbereich 4 Gesundheit und Sport
 Produktbereich 42 Sportförderung
 Produktgruppe 424 Sportstätten und Bäder (ohne Sporteinrichtungen der Schulen und Teile eines Kurbetriebes)
 Produkt 42403 Sportplatz Wessin

Nr.	Ein- und Auszahlungsarten (gem. § 4 Absatz 12 GemHVO-Doppik)		Ergebnisse des Haushaltsvorjahres	Ansätze des Haushaltsvorjahres einschl. Nachträge	Ansatz des Haushaltsjahres	Planungsdaten des Haushaltsfolgejahres	Planungsdaten des zweiten Haushaltsfolgejahres	Planungsdaten des dritten Haushaltsfolgejahres
			2015	2016	2017	2018	2019	2020
			in €	in €	in €	in €	in €	in €
			1	2	3	4	5	6
	+	Öffentlich-rechtliche Leistungsentgelte	0,00	0	0	0	0	0
	=	Summe der laufenden Einzahlungen aus Verwaltungstätigkeit	0,00	0	0	0	0	0
	-	Auszahlungen für Sach- und Dienstleistungen	251,35	400	300	300	300	300
		<i>72260000 Auszahlungen für Strom</i>	251,35	300	200	200	200	200
		<i>72310000 Unterhaltung der Grundstücke, Außenanlagen, Gebäude und Gebäudeeinrichtungen</i>	0,00	100	100	100	100	100
	=	Summe der laufenden Auszahlungen aus Verwaltungstätigkeit	251,35	400	300	300	300	300
1.	=	Saldo der laufenden Ein- und Auszahlungen aus Verwaltungstätigkeit	-251,35	-400	-300	-300	-300	-300
3.	=	Saldo der ordentlichen Ein- und Auszahlungen	-251,35	-400	-300	-300	-300	-300
5.	=	Saldo der ordentlichen und außerordentlichen Ein- und Auszahlungen vor Verrechnung der internen Leistungsbeziehungen	-251,35	-400	-300	-300	-300	-300
7.	=	Saldo der ordentlichen und außerordentlichen Ein- und Auszahlungen nach Verrechnung der internen Leistungsbeziehungen	-251,35	-400	-300	-300	-300	-300
23.	=	Finanzmittelüberschuss / Finanzmittelfehlbetrag des Teilhaushaltes	-251,35	-400	-300	-300	-300	-300

Hauptproduktbereich 4 Gesundheit und Sport
Produktbereich 42 Sportförderung
Produktgruppe 424 Sportstätten und Bäder (ohne Sporteinrichtungen der Schulen und Teile eines Kurbetriebes)
Produkt 42404 Turnhalle Geschwister-Scholl-Platz

Nr.	Ertrags- und Aufwandsarten (gemäß § 4 Absatz 10 i.V.m. § 2 Absatz 1 GemHVO-Doppik)		Ergebnisse des Haushaltsvorjahres	Ansätze des Haushaltsvorjahres einschl. Nachträge	Ansatz des Haushaltsjahres	Planungsdaten des Haushaltsfolgejahres	Planungsdaten des zweiten Haushaltsfolgejahres	Planungsdaten des dritten Haushaltsfolgejahres
			2015	2016	2017	2018	2019	2020
			in €	in €	in €	in €	in €	in €
			1	2	3	4	5	6
4.	+	Öffentlich-rechtliche Leistungsentgelte 43290000 Sonst. Benutzungsgebühren	4.549,00 4.549,00	3.500 3.500	3.500 3.500	3.500 3.500	3.500 3.500	3.500 3.500
10.	=	Summe der laufenden Erträge aus Verwaltungstätigkeit (Summe der Nummern 1 bis 9)	4.549,00	3.500	3.500	3.500	3.500	3.500
11.	-	Personalaufwendungen 50221000 Vergütungen für Arbeitnehmer 50222000 Leistungszulagen für Arbeitnehmer 50320000 Beitr. zu Versorgungskassen f. Arbeitnehmer 50420000 Beitr. zur gesetzl. SV für Arbeitnehmer + Unfalluml. AN 50900000 Pauschalierte Lohnsteuer (auch Zahlungen über Knappschaft)	0,00 0,00 0,00 0,00 0,00 0,00	20.600 16.000 400 600 3.500 100	26.500 21.000 0 800 4.700 0	26.500 21.000 0 800 4.700 0	27.000 21.400 0 800 4.800 0	27.000 21.400 0 800 4.800 0
13.	-	Aufwendungen für Sach- und Dienstleistungen 52210000 Aufwendungen für Abfall 52220000 Aufwendungen für Abwasser/Wasser 52250000 Aufwendungen für Heizöl 52260000 Aufwendungen für Strom 52290000 Sonstige Bewirtschaftungskosten 52310000 Unterhaltg. Grundst., Außenanl., Gebäude u. Gebäudeeinrichtg. 52323000 Bewirtschaftung der Gebäude einschließlich der Bestandteile, die dem Gebäude zuzurechnen sind 52370000 Unterhaltg. Betriebs- u. Geschäftsausstattg. 52380000 Geringwertige Geräte, Ausrüstungs- u. sonst. Gebrauchsgegenstände (Anschaffung)	15.335,05 50,60 1.380,97 1.662,17 1.555,22 0,00 1.820,01 8.606,86 259,22 0,00	16.100 100 1.100 3.500 1.400 100 1.000 8.600 200 100	18.000 100 1.400 2.000 1.700 0 3.000 9.500 200 100	17.000 100 1.400 2.000 1.700 0 2.000 9.500 200 100	17.000 100 1.400 2.000 1.700 0 2.000 9.500 200 100	17.000 100 1.400 2.000 1.700 0 2.000 9.500 200 100
14.	-	Abschreibungen auf immaterielle Vermögensgegenstände des Anlagevermögens und auf Sachanlagen sowie auf aktivierte Aufwendungen für die Ingangsetzung und Erweiterung der Verwaltung 53490000 Abschreibungen auf bebaute Grundstücke und grundstücksgleiche Rechte mit sonstigen Gebäuden 53820000 Abschreibungen auf Maschinen und technische Anlagen 53850000 Abschreibungen auf Betriebs- und Geschäftsausstattung	0,00 0,00 0,00 0,00	900 0 900 0	1.100 0 0 1.100	1.100 0 0 1.100	2.500 500 900 1.100	2.500 500 900 1.100
18.	-	Sonstige laufenden Aufwendungen 56340000 Telefon, Datenübertragungskosten, GEMA 56390000 Sonstige Geschäftsaufwendungen 56411000 Gebäudeversicherungen 56417000 Inventarversicherung	1.347,04 1.029,12 0,00 298,17 19,75	1.500 1.000 100 300 100	1.800 1.200 100 400 100	1.800 1.200 100 400 100	1.800 1.200 100 400 100	1.800 1.200 100 400 100
19.	=	Summe der laufenden Aufwendungen aus Verwaltungstätigkeit (Summe der Nummern 11 bis 18)	16.682,09	39.100	47.400	46.400	48.300	48.300
20.	=	Laufendes Ergebnis aus Verwaltungstätigkeit (Saldo der Nummern 10 und 19)	-12.133,09	-35.600	-43.900	-42.900	-44.800	-44.800
24.	=	Ordentliches Ergebnis (Summe der Nummern 20 und 23)	-12.133,09	-35.600	-43.900	-42.900	-44.800	-44.800
28.	=	Jahresergebnis (Jahresüberschuss/Jahresfehlbetrag) des Teilhaushaltes vor Verrechnung der internen	-12.133,09	-35.600	-43.900	-42.900	-44.800	-44.800

Hauptproduktbereich 4 Gesundheit und Sport
 Produktbereich 42 Sportförderung
 Produktgruppe 424 Sportstätten und Bäder (ohne Sporteinrichtungen der Schulen und Teile eines Kurbetriebes)
 Produkt 42404 Turnhalle Geschwister-Scholl-Platz

		Leistungsbeziehungen						
32.	=	Jahresergebnis (Jahresüberschuss/Jahresfehlbetrag) des Teilhaushaltes nach Verrechnung der internen Leistungsbeziehungen (Summe der Nummern 28 und 31)	-12.133,09	-35.600	-43.900	-42.900	-44.800	-44.800

Hauptproduktbereich 4 Gesundheit und Sport
Produktbereich 42 Sportförderung
Produktgruppe 424 Sportstätten und Bäder (ohne Sporteinrichtungen der Schulen und Teile eines Kurbetriebes)
Produkt 42404 Turnhalle Geschwister-Scholl-Platz

Nr.	Ein- und Auszahlungsarten (gem. § 4 Absatz 12 GemHVO-Doppik)		Ergebnisse des Haushaltsvorjahres	Ansätze des Haushaltsvorjahres einschl. Nachträge	Ansatz des Haushaltsjahres	Planungsdaten des Haushaltsfolgejahres	Planungsdaten des zweiten Haushaltsfolgejahres	Planungsdaten des dritten Haushaltsfolgejahres
			2015	2016	2017	2018	2019	2020
			in €	in €	in €	in €	in €	in €
			1	2	3	4	5	6
	+	Öffentlich-rechtliche Leistungsentgelte 63290000 Sonstige Benutzungsgebühren	4.089,00 4.089,00	3.500 3.500	3.500 3.500	3.500 3.500	3.500 3.500	3.500 3.500
	=	Summe der laufenden Einzahlungen aus Verwaltungstätigkeit	4.089,00	3.500	3.500	3.500	3.500	3.500
	-	Personalauszahlungen 70221000 Vergütungen für Arbeitnehmer 70222000 Leistungszulagen für Arbeitnehmer 70320000 Beiträge zu Versorgungskassen für Arbeitnehmer 70420000 Beiträge zur gesetzlichen Sozialversicherung für Arbeitnehmer 70900000 Pauschalierte Lohnsteuer (auch Zahlungen über Knappschaft)	0,00 0,00 0,00 0,00 0,00 0,00	20.600 16.000 400 600 3.500 100	26.500 21.000 0 800 4.700 0	26.500 21.000 0 800 4.700 0	27.000 21.400 0 800 4.800 0	27.000 21.400 0 800 4.800 0
	-	Auszahlungen für Sach- und Dienstleistungen 72210000 Auszahlungen für Abfall 72220000 Auszahlungen für Abwasser 72250000 Auszahlungen für Heizöl 72260000 Auszahlungen für Strom 72290000 Sonstige Auszahlungen für Energie / Wasser / Abwasser / Abfall 72310000 Unterhaltung der Grundstücke, Außenanlagen, Gebäude und Gebäudeeinrichtungen 72323000 Bewirtschaftung der Gebäude einschließlich der Bestandteile, die dem Gebäude zuzurechnen sind 72370000 Unterhaltung der Betriebs- und Geschäftsausstattung 72380000 Geringwertige Geräte, Ausrüstungs- und sonstige Gebrauchsgegenstände	15.749,87 42,92 1.773,79 1.662,17 1.894,06 0,00 1.729,40 8.388,31 259,22 0,00	16.100 100 1.100 3.500 1.400 100 1.000 8.600 200 100	18.000 100 1.400 2.000 1.700 0 3.000 9.500 200 100	17.000 100 1.400 2.000 1.700 0 2.000 9.500 200 100	17.000 100 1.400 2.000 1.700 0 2.000 9.500 200 100	
	-	Sonstige laufende Auszahlungen 76340000 Telefon 76390000 Sonstige Geschäftsauszahlungen 76411000 Gebäudeversicherungen 76419000 Sonstige Versicherungen	1.284,47 966,55 0,00 298,17 19,75	1.500 1.000 100 300 100	1.800 1.200 100 400 100	1.800 1.200 100 400 100	1.800 1.200 100 400 100	1.800 1.200 100 400 100
	=	Summe der laufenden Auszahlungen aus Verwaltungstätigkeit	17.034,34	38.200	46.300	45.300	45.800	45.800
1.	=	Saldo der laufenden Ein- und Auszahlungen aus Verwaltungstätigkeit	-12.945,34	-34.700	-42.800	-41.800	-42.300	-42.300
3.	=	Saldo der ordentlichen Ein- und Auszahlungen	-12.945,34	-34.700	-42.800	-41.800	-42.300	-42.300
5.	=	Saldo der ordentlichen und außerordentlichen Ein- und Auszahlungen vor Verrechnung der internen Leistungsbeziehungen	-12.945,34	-34.700	-42.800	-41.800	-42.300	-42.300
7.	=	Saldo der ordentlichen und außerordentlichen Ein- und Auszahlungen nach Verrechnung der internen Leistungsbeziehungen	-12.945,34	-34.700	-42.800	-41.800	-42.300	-42.300
17.	-	Auszahlungen für Sachanlagen 78560000 Auszahlungen für Fahrzeuge, Maschinen und technische Anlagen weitere Kamera	1.213,31 1.213,31	0 0	0 0	0 0	0 0	0 0

Hauptproduktbereich 4 Gesundheit und Sport
 Produktbereich 42 Sportförderung
 Produktgruppe 424 Sportstätten und Bäder (ohne Sporteinrichtungen der Schulen und Teile eines Kurbetriebes)
 Produkt 42404 Turnhalle Geschwister-Scholl-Platz

Nr.	Ein- und Auszahlungsarten (gem. § 4 Absatz 12 GemHVO-Doppik)		Ergebnisse des Haushaltsvorjahres	Ansätze des Haushaltsvorjahres einschl. Nachträge	Ansatz des Haushaltsjahres	Planungsdaten des Haushaltsfolgejahres	Planungsdaten des zweiten Haushaltsfolgejahres	Planungsdaten des dritten Haushaltsfolgejahres
			2015	2016	2017	2018	2019	2020
			in €	in €	in €	in €	in €	in €
			1	2	3	4	5	6
21.	=	Summe der Auszahlungen aus Investitionstätigkeit	1.213,31	0	0	0	0	0
22.	=	Saldo aus den Ein- und Auszahlungen aus Investitionstätigkeit	-1.213,31	0	0	0	0	0
23.	=	Finanzmittelüberschuss / Finanzmittelfehlbetrag des Teilhaushaltes	-14.158,65	-34.700	-42.800	-41.800	-42.300	-42.300

Hauptproduktbereich 4 Gesundheit und Sport
 Produktbereich 42 Sportförderung
 Produktgruppe 424 Sportstätten und Bäder (ohne Sporteinrichtungen der Schulen und Teile eines Kurbetriebes)
 Produkt 42405 Ausweichsportplatz (Neubau)

Nr.	Ertrags- und Aufwandsarten (gemäß § 4 Absatz 10 i.V.m. § 2 Absatz 1 GemHVO-Doppik)		Ergebnisse des Haushalts- vorvorjahres	Ansätze des Haushalts- vorjahres einschl. Nachträge	Ansatz des Haushalts- jahres	Planungs- daten des Haushalts- folgejahres	Planungs- daten des zweiten Haushalts- folgejahres	Planungs- daten des dritten Haushalts- folgejahres
			2015	2016	2017	2018	2019	2020
			in €	in €	in €	in €	in €	in €
			1	2	3	4	5	6
6.	+	Kostenerstattungen und Kostenumlagen <i>44251000 Kostenerstattungen und Kostenumlagen von privaten Unternehmen</i>	0,00	0	1.500	1.500	1.500	1.500
			0,00	0	1.500	1.500	1.500	1.500
10.	=	Summe der laufenden Erträge aus Verwaltungstätigkeit (Summe der Nummern 1 bis 9)	0,00	0	1.500	1.500	1.500	1.500
13.	-	Aufwendungen für Sach- und Dienstleistungen <i>52220000 Aufwendungen für Abwasser/Wasser</i> <i>52260000 Aufwendungen für Strom</i>	1.405,20	1.600	1.600	1.600	1.600	1.600
			33,96	100	100	100	100	100
			1.371,24	1.500	1.500	1.500	1.500	1.500
19.	=	Summe der laufenden Aufwendungen aus Verwaltungstätigkeit (Summe der Nummern 11 bis 18)	1.405,20	1.600	1.600	1.600	1.600	1.600
20.	=	Laufendes Ergebnis aus Verwaltungstätigkeit (Saldo der Nummern 10 und 19)	-1.405,20	-1.600	-100	-100	-100	-100
24.	=	Ordentliches Ergebnis (Summe der Nummern 20 und 23)	-1.405,20	-1.600	-100	-100	-100	-100
28.	=	Jahresergebnis (Jahresüberschuss/Jahresfehlbetrag) des Teilhaushaltes vor Verrechnung der internen Leistungsbeziehungen	-1.405,20	-1.600	-100	-100	-100	-100
32.	=	Jahresergebnis (Jahresüberschuss/Jahresfehlbetrag) des Teilhaushaltes nach Verrechnung der internen Leistungsbeziehungen (Summe der Nummern 28 und 31)	-1.405,20	-1.600	-100	-100	-100	-100

Hauptproduktbereich 4 Gesundheit und Sport
Produktbereich 42 Sportförderung
Produktgruppe 424 Sportstätten und Bäder (ohne Sporteinrichtungen der Schulen und Teile eines Kurbetriebes)
Produkt 42405 Ausweichsportplatz (Neubau)

Nr.	Ein- und Auszahlungsarten (gem. § 4 Absatz 12 GemHVO-Doppik)		Ergebnisse des Haushaltsvorjahres	Ansätze des Haushaltsvorjahres einschl. Nachträge	Ansatz des Haushaltsjahres	Planungsdaten des Haushaltsfolgejahres	Planungsdaten des zweiten Haushaltsfolgejahres	Planungsdaten des dritten Haushaltsfolgejahres
			2015	2016	2017	2018	2019	2020
			in €	in €	in €	in €	in €	in €
			1	2	3	4	5	6
	+	Kostenerstattungen und Kostenumlagen <i>64251000 Kostenerstattungen und Kostenumlagen von privaten Unternehmen</i>	581,04 581,04	0 0	1.500 1.500	1.500 1.500	1.500 1.500	1.500 1.500
	=	Summe der laufenden Einzahlungen aus Verwaltungstätigkeit	581,04	0	1.500	1.500	1.500	1.500
	-	Auszahlungen für Sach- und Dienstleistungen <i>72220000 Auszahlungen für Abwasser</i> <i>72260000 Auszahlungen für Strom</i>	1.115,03 44,00 1.071,03	1.600 100 1.500	1.600 100 1.500	1.600 100 1.500	1.600 100 1.500	1.600 100 1.500
	=	Summe der laufenden Auszahlungen aus Verwaltungstätigkeit	1.115,03	1.600	1.600	1.600	1.600	1.600
1.	=	Saldo der laufenden Ein- und Auszahlungen aus Verwaltungstätigkeit	-533,99	-1.600	-100	-100	-100	-100
3.	=	Saldo der ordentlichen Ein- und Auszahlungen	-533,99	-1.600	-100	-100	-100	-100
5.	=	Saldo der ordentlichen und außerordentlichen Ein- und Auszahlungen vor Verrechnung der internen Leistungsbeziehungen	-533,99	-1.600	-100	-100	-100	-100
7.	=	Saldo der ordentlichen und außerordentlichen Ein- und Auszahlungen nach Verrechnung der internen Leistungsbeziehungen	-533,99	-1.600	-100	-100	-100	-100
8.	+	Einzahlungen aus Investitionszuwendungen <i>68142000 Investitionszuwendungen vom Land</i>	87.846,28 87.846,28	0 0	0 0	0 0	0 0	0 0
15.	=	Summe der Einzahlungen aus Investitionstätigkeit	87.846,28	0	0	0	0	0
17.	-	Auszahlungen für Sachanlagen <i>78532000 Auszahlungen für Baumaßnahmen (Herstellungskosten) und Erwerb bei Infrastrukturvermögen</i>	207.971,35 207.971,35	0 0	9.000 9.000	0 0	0 0	0 0
21.	=	Summe der Auszahlungen aus Investitionstätigkeit	207.971,35	0	9.000	0	0	0
22.	=	Saldo aus den Ein- und Auszahlungen aus Investitionstätigkeit	-120.125,07	0	-9.000	0	0	0
23.	=	Finanzmittelüberschuss / Finanzmittelfehlbetrag des Teilhaushaltes	-120.659,06	-1.600	-9.100	-100	-100	-100

Hauptproduktbereich 5 Gestaltung Umwelt
 Produktbereich 51 Räumliche Planung und Entwicklung
 Produktgruppe 511 Räumliche Planungs- und Entwicklungsmaßnahmen
 Produkt 51100 Räumliche Planungs- und Entwicklungsmaßnahmen

Nr.	Ertrags- und Aufwandsarten (gemäß § 4 Absatz 10 i.V.m. § 2 Absatz 1 GemHVO-Doppik)		Ergebnisse des Haushalts- vorvorjahres	Ansätze des Haushalts- vorjahres einschl. Nachträge	Ansatz des Haushalts- jahres	Planungs- daten des Haushalts- folgejahres	Planungs- daten des zweiten Haushalts- folgejahres	Planungs- daten des dritten Haushalts- folgejahres
			2015	2016	2017	2018	2019	2020
			in €	in €	in €	in €	in €	in €
			1	2	3	4	5	6
18.	-	Sonstige laufenden Aufwendungen <i>56255000 Aufwendungen für die Erstellung von Bebauungsplänen</i>	0,00 <i>0,00</i>	50.500 <i>50.500</i>	50.000 <i>50.000</i>	0 <i>0</i>	0 <i>0</i>	0 <i>0</i>
19.	=	Summe der laufenden Aufwendungen aus Verwaltungstätigkeit (Summe der Nummern 11 bis 18)	0,00	50.500	50.000	0	0	0
20.	=	Laufendes Ergebnis aus Verwaltungstätigkeit (Saldo der Nummern 10 und 19)	0,00	-50.500	-50.000	0	0	0
24.	=	Ordentliches Ergebnis (Summe der Nummern 20 und 23)	0,00	-50.500	-50.000	0	0	0
28.	=	Jahresergebnis (Jahresüberschuss/Jahresfehlbetrag) des Teilhaushaltes vor Verrechnung der internen Leistungsbeziehungen	0,00	-50.500	-50.000	0	0	0
32.	=	Jahresergebnis (Jahresüberschuss/Jahresfehlbetrag) des Teilhaushaltes nach Verrechnung der internen Leistungsbeziehungen (Summe der Nummern 28 und 31)	0,00	-50.500	-50.000	0	0	0

Hauptproduktbereich 5 Gestaltung Umwelt
Produktbereich 51 Räumliche Planung und Entwicklung
Produktgruppe 511 Räumliche Planungs- und Entwicklungsmaßnahmen
Produkt 51100 Räumliche Planungs- und Entwicklungsmaßnahmen

Nr.	Ein- und Auszahlungsarten (gem. § 4 Absatz 12 GemHVO-Doppik)	Ergebnisse des Haushaltsvorjahres	Ansätze des Haushaltsvorjahres einschl. Nachträge	Ansatz des Haushaltsjahres	Planungsdaten des Haushaltsfolgejahres	Planungsdaten des zweiten Haushaltsfolgejahres	Planungsdaten des dritten Haushaltsfolgejahres
		2015	2016	2017	2018	2019	2020
		in €	in €	in €	in €	in €	in €
		1	2	3	4	5	6
-	Sonstige laufende Auszahlungen <i>76255000 Auszahlungen für die Erstellung von Bebauungsplänen</i>	0,00 <i>0,00</i>	50.500 <i>50.500</i>	50.000 <i>50.000</i>	0 <i>0</i>	0 <i>0</i>	0 <i>0</i>
=	Summe der laufenden Auszahlungen aus Verwaltungstätigkeit	0,00	50.500	50.000	0	0	0
1.	= Saldo der laufenden Ein- und Auszahlungen aus Verwaltungstätigkeit	0,00	-50.500	-50.000	0	0	0
3.	= Saldo der ordentlichen Ein- und Auszahlungen	0,00	-50.500	-50.000	0	0	0
5.	= Saldo der ordentlichen und außerordentlichen Ein- und Auszahlungen vor Verrechnung der internen Leistungsbeziehungen	0,00	-50.500	-50.000	0	0	0
7.	= Saldo der ordentlichen und außerordentlichen Ein- und Auszahlungen nach Verrechnung der internen Leistungsbeziehungen	0,00	-50.500	-50.000	0	0	0
23.	= Finanzmittelüberschuss / Finanzmittelfehlbetrag des Teilhaushaltes	0,00	-50.500	-50.000	0	0	0

Hauptproduktbereich 5 Gestaltung Umwelt
Produktbereich 52 Bauen und Wohnen
Produktgruppe 523 Denkmalschutz- und -pflege
Produkt 52300 Denkmalschutz und -pflege

Nr.	Ertrags- und Aufwandsarten (gemäß § 4 Absatz 10 i.V.m. § 2 Absatz 1 GemHVO-Doppik)		Ergebnisse des Haushalts- vorjahres	Ansätze des Haushalts- vorjahres einschl. Nachträge	Ansatz des Haushalts- jahres	Planungs- daten des Haushalts- folgejahres	Planungs- daten des zweiten Haushalts- folgejahres	Planungs- daten des dritten Haushalts- folgejahres
			2015	2016	2017	2018	2019	2020
			in €	in €	in €	in €	in €	in €
			1	2	3	4	5	6
13.	-	Aufwendungen für Sach- und Dienstleistungen 52341000 <i>Unterhaltung der Denkmäler (Grundstücke und bauliche Anlagen)</i>	0,00	0	100	100	100	100
			0,00	0	100	100	100	100
19.	=	Summe der laufenden Aufwendungen aus Verwaltungstätigkeit (Summe der Nummern 11 bis 18)	0,00	0	100	100	100	100
20.	=	Laufendes Ergebnis aus Verwaltungstätigkeit (Saldo der Nummern 10 und 19)	0,00	0	-100	-100	-100	-100
24.	=	Ordentliches Ergebnis (Summe der Nummern 20 und 23)	0,00	0	-100	-100	-100	-100
28.	=	Jahresergebnis (Jahresüberschuss/Jahresfehlbetrag) des Teilhaushaltes vor Verrechnung der internen Leistungsbeziehungen	0,00	0	-100	-100	-100	-100
32.	=	Jahresergebnis (Jahresüberschuss/Jahresfehlbetrag) des Teilhaushaltes nach Verrechnung der internen Leistungsbeziehungen (Summe der Nummern 28 und 31)	0,00	0	-100	-100	-100	-100

Hauptproduktbereich 5 Gestaltung Umwelt
Produktbereich 52 Bauen und Wohnen
Produktgruppe 523 Denkmalschutz- und -pflege
Produkt 52300 Denkmalschutz und -pflege

Nr.	Ein- und Auszahlungsarten (gem. § 4 Absatz 12 GemHVO-Doppik)	Ergebnisse des Haushaltsvorjahres	Ansätze des Haushaltsvorjahres einschl. Nachträge	Ansatz des Haushaltsjahres	Planungsdaten des Haushaltsfolgejahres	Planungsdaten des zweiten Haushaltsfolgejahres	Planungsdaten des dritten Haushaltsfolgejahres
		2015	2016	2017	2018	2019	2020
		in €	in €	in €	in €	in €	in €
		1	2	3	4	5	6
-	Auszahlungen für Sach- und Dienstleistungen 72341000 <i>Unterhaltung der Denkmäler (Grundstücke und bauliche Anlagen)</i>	0,00	0	100	100	100	100
		0,00	0	100	100	100	100
=	Summe der laufenden Auszahlungen aus Verwaltungstätigkeit	0,00	0	100	100	100	100
1.	= Saldo der laufenden Ein- und Auszahlungen aus Verwaltungstätigkeit	0,00	0	-100	-100	-100	-100
3.	= Saldo der ordentlichen Ein- und Auszahlungen	0,00	0	-100	-100	-100	-100
5.	= Saldo der ordentlichen und außerordentlichen Ein- und Auszahlungen vor Verrechnung der internen Leistungsbeziehungen	0,00	0	-100	-100	-100	-100
7.	= Saldo der ordentlichen und außerordentlichen Ein- und Auszahlungen nach Verrechnung der internen Leistungsbeziehungen	0,00	0	-100	-100	-100	-100
23.	= Finanzmittelüberschuss / Finanzmittelfehlbetrag des Teilhaushaltes	0,00	0	-100	-100	-100	-100

Hauptproduktbereich 5 Gestaltung Umwelt
Produktbereich 53 Ver- und Entsorgung
Produktgruppe 533 Wasserversorgung
Produkt 53301 Feuerlöschwasser

Nr.	Ertrags- und Aufwandsarten (gemäß § 4 Absatz 10 i.V.m. § 2 Absatz 1 GemHVO-Doppik)		Ergebnisse des Haushaltsvorjahres	Ansätze des Haushaltsvorjahres einschl. Nachträge	Ansatz des Haushaltsjahres	Planungsdaten des Haushaltsfolgejahres	Planungsdaten des zweiten Haushaltsfolgejahres	Planungsdaten des dritten Haushaltsfolgejahres
			2015	2016	2017	2018	2019	2020
			in €	in €	in €	in €	in €	in €
			1	2	3	4	5	6
2.	+	Zuwendungen, allgemeine Umlagen und sonstige Transfererträge <i>41510000 Erträge aus der Auflösung von Sonderposten aus Zuwendungen</i>	0,00 0,00	0 0	100 100	100 100	100 100	0 0
10.	=	Summe der laufenden Erträge aus Verwaltungstätigkeit (Summe der Nummern 1 bis 9)	0,00	0	100	100	100	0
13.	-	Aufwendungen für Sach- und Dienstleistungen <i>52310000 Unterhaltg. Grundst., Außenanl., Gebäude u. Gebäudeeinrichtg.</i>	75,28 75,28	100 100	100 100	100 100	100 100	100 100
14.	-	Abschreibungen auf immaterielle Vermögensgegenstände des Anlagevermögens und auf Sachanlagen sowie auf aktivierte Aufwendungen für die Ingangsetzung und Erweiterung der Verwaltung <i>53830000 Abschreibungen auf Betriebsvorrichtungen</i>	0,00 0,00	300 300	300 300	300 300	200 200	0 0
19.	=	Summe der laufenden Aufwendungen aus Verwaltungstätigkeit (Summe der Nummern 11 bis 18)	75,28	400	400	400	300	100
20.	=	Laufendes Ergebnis aus Verwaltungstätigkeit (Saldo der Nummern 10 und 19)	-75,28	-400	-300	-300	-200	-100
24.	=	Ordentliches Ergebnis (Summe der Nummern 20 und 23)	-75,28	-400	-300	-300	-200	-100
28.	=	Jahresergebnis (Jahresüberschuss/Jahresfehlbetrag) des Teilhaushaltes vor Verrechnung der internen Leistungsbeziehungen	-75,28	-400	-300	-300	-200	-100
32.	=	Jahresergebnis (Jahresüberschuss/Jahresfehlbetrag) des Teilhaushaltes nach Verrechnung der internen Leistungsbeziehungen (Summe der Nummern 28 und 31)	-75,28	-400	-300	-300	-200	-100

Hauptproduktbereich 5 Gestaltung Umwelt
 Produktbereich 53 Ver- und Entsorgung
 Produktgruppe 533 Wasserversorgung
 Produkt 53301 Feuerlöschwasser

Nr.	Ein- und Auszahlungsarten (gem. § 4 Absatz 12 GemHVO-Doppik)	Ergebnisse des Haushaltsvorjahres	Ansätze des Haushaltsvorjahres einschl. Nachträge	Ansatz des Haushaltsjahres	Planungsdaten des Haushaltsfolgejahres	Planungsdaten des zweiten Haushaltsfolgejahres	Planungsdaten des dritten Haushaltsfolgejahres
		2015	2016	2017	2018	2019	2020
		in €	in €	in €	in €	in €	in €
		1	2	3	4	5	6
-	Auszahlungen für Sach- und Dienstleistungen 72310000 <i>Unterhaltung der Grundstücke, Außenanlagen, Gebäude und Gebäudeeinrichtungen</i>	75,28	100	100	100	100	100
=	Summe der laufenden Auszahlungen aus Verwaltungstätigkeit	75,28	100	100	100	100	100
1.	Saldo der laufenden Ein- und Auszahlungen aus Verwaltungstätigkeit	-75,28	-100	-100	-100	-100	-100
3.	Saldo der ordentlichen Ein- und Auszahlungen	-75,28	-100	-100	-100	-100	-100
5.	Saldo der ordentlichen und außerordentlichen Ein- und Auszahlungen vor Verrechnung der internen Leistungsbeziehungen	-75,28	-100	-100	-100	-100	-100
7.	Saldo der ordentlichen und außerordentlichen Ein- und Auszahlungen nach Verrechnung der internen Leistungsbeziehungen	-75,28	-100	-100	-100	-100	-100
23.	Finanzmittelüberschuss / Finanzmittelfehlbetrag des Teilhaushaltes	-75,28	-100	-100	-100	-100	-100

Hauptproduktbereich 5 Gestaltung Umwelt
 Produktbereich 53 Ver- und Entsorgung
 Produktgruppe 535 Kombinierte Versorgung
 Produkt 53500 Kombinierte Versorgung (WEMAG)

Nr.	Ertrags- und Aufwandsarten (gemäß § 4 Absatz 10 i.V.m. § 2 Absatz 1 GemHVO-Doppik)		Ergebnisse des Haushalts- vorvorjahres	Ansätze des Haushalts- vorjahres einschl. Nachträge	Ansatz des Haushalts- jahres	Planungs- daten des Haushalts- folgejahres	Planungs- daten des zweiten Haushalts- folgejahres	Planungs- daten des dritten Haushalts- folgejahres
			2015	2016	2017	2018	2019	2020
			in €	in €	in €	in €	in €	in €
			1	2	3	4	5	6
21.	+	Zinserträge und sonstige Finanzerträge <i>47800000 Finanzerträge aus Wertpapieren des Anlagevermögens</i>	17.902,36 17.902,36	19.700 19.700	19.700 19.700	19.700 19.700	19.700 19.700	19.700 19.700
23.	=	Finanzergebnis (Saldo der Nummern 21 und 22)	17.902,36	19.700	19.700	19.700	19.700	19.700
24.	=	Ordentliches Ergebnis (Summe der Nummern 20 und 23)	17.902,36	19.700	19.700	19.700	19.700	19.700
28.	=	Jahresergebnis (Jahresüberschuss/Jahresfehlbetrag) des Teilhaushaltes vor Verrechnung der internen Leistungsbeziehungen	17.902,36	19.700	19.700	19.700	19.700	19.700
32.	=	Jahresergebnis (Jahresüberschuss/Jahresfehlbetrag) des Teilhaushaltes nach Verrechnung der internen Leistungsbeziehungen (Summe der Nummern 28 und 31)	17.902,36	19.700	19.700	19.700	19.700	19.700

Hauptproduktbereich 5 Gestaltung Umwelt
Produktbereich 53 Ver- und Entsorgung
Produktgruppe 535 Kombinierte Versorgung
Produkt 53500 Kombinierte Versorgung (WEMAG)

Nr.	Ein- und Auszahlungsarten (gem. § 4 Absatz 12 GemHVO-Doppik)		Ergebnisse des Haushaltsvorjahres	Ansätze des Haushaltsvorjahres einschl. Nachträge	Ansatz des Haushaltsjahres	Planungsdaten des Haushaltsfolgejahres	Planungsdaten des zweiten Haushaltsfolgejahres	Planungsdaten des dritten Haushaltsfolgejahres
			2015	2016	2017	2018	2019	2020
			in €	in €	in €	in €	in €	in €
			1	2	3	4	5	6
	+	Zinseinzahlungen und sonstige Finanzeinzahlungen <i>67800000 Finanzeinzahlungen aus Wertpapieren des Anlagevermögens</i>	0,00 <i>0,00</i>	19.700 <i>19.700</i>	19.700 <i>19.700</i>	19.700 <i>19.700</i>	19.700 <i>19.700</i>	19.700 <i>19.700</i>
2.	=	Saldo der Zins- und der sonstigen Finanzein- und -auszahlungen	0,00	19.700	19.700	19.700	19.700	19.700
3.	=	Saldo der ordentlichen Ein- und Auszahlungen	0,00	19.700	19.700	19.700	19.700	19.700
5.	=	Saldo der ordentlichen und außerordentlichen Ein- und Auszahlungen vor Verrechnung der internen Leistungsbeziehungen	0,00	19.700	19.700	19.700	19.700	19.700
7.	=	Saldo der ordentlichen und außerordentlichen Ein- und Auszahlungen nach Verrechnung der internen Leistungsbeziehungen	0,00	19.700	19.700	19.700	19.700	19.700
23.	=	Finanzmittelüberschuss / Finanzmittelfehlbetrag des Teilhaushaltes	0,00	19.700	19.700	19.700	19.700	19.700

Hauptproduktbereich 5 Gestaltung Umwelt
 Produktbereich 53 Ver- und Entsorgung
 Produktgruppe 537 Abfallwirtschaft
 Produkt 53700 Abfallwirtschaft

Nr.		Ertrags- und Aufwandsarten (gemäß § 4 Absatz 10 i.V.m. § 2 Absatz 1 GemHVO-Doppik)	Ergebnisse des Haushaltsvorjahres	Ansätze des Haushaltsvorjahres einschl. Nachträge	Ansatz des Haushaltsjahres	Planungsdaten des Haushaltsfolgejahres	Planungsdaten des zweiten Haushaltsfolgejahres	Planungsdaten des dritten Haushaltsfolgejahres
			2015	2016	2017	2018	2019	2020
			in €	in €	in €	in €	in €	in €
			1	2	3	4	5	6
4.	+	Öffentlich-rechtliche Leistungsentgelte 43270000 Zahlung. Duales System Deutschlands für komm. Leistg. (Sauberehaltung, IGLU-Stellplätze)	3.883,76 3.883,76	8.400 8.400	8.400 8.400	8.400 8.400	8.400 8.400	8.400 8.400
9.	+	Sonstige laufende Erträge 46290000 Sonst. weitere sonst. lfd. Erträge (Schrottverkauf, Sperrmüll)	881,79 881,79	0 0	0 0	0 0	0 0	0 0
10.	=	Summe der laufenden Erträge aus Verwaltungstätigkeit (Summe der Nummern 1 bis 9)	4.765,55	8.400	8.400	8.400	8.400	8.400
13.	-	Aufwendungen für Sach- und Dienstleistungen 52210000 Aufwendungen für Abfall	8.590,56 8.590,56	10.000 10.000	7.000 7.000	7.000 7.000	7.000 7.000	7.000 7.000
19.	=	Summe der laufenden Aufwendungen aus Verwaltungstätigkeit (Summe der Nummern 11 bis 18)	8.590,56	10.000	7.000	7.000	7.000	7.000
20.	=	Laufendes Ergebnis aus Verwaltungstätigkeit (Saldo der Nummern 10 und 19)	-3.825,01	-1.600	1.400	1.400	1.400	1.400
24.	=	Ordentliches Ergebnis (Summe der Nummern 20 und 23)	-3.825,01	-1.600	1.400	1.400	1.400	1.400
28.	=	Jahresergebnis (Jahresüberschuss/Jahresfehlbetrag) des Teilhaushaltes vor Verrechnung der internen Leistungsbeziehungen	-3.825,01	-1.600	1.400	1.400	1.400	1.400
32.	=	Jahresergebnis (Jahresüberschuss/Jahresfehlbetrag) des Teilhaushaltes nach Verrechnung der internen Leistungsbeziehungen (Summe der Nummern 28 und 31)	-3.825,01	-1.600	1.400	1.400	1.400	1.400

Hauptproduktbereich 5 Gestaltung Umwelt
Produktbereich 53 Ver- und Entsorgung
Produktgruppe 537 Abfallwirtschaft
Produkt 53700 Abfallwirtschaft

Nr.	Ein- und Auszahlungsarten (gem. § 4 Absatz 12 GemHVO-Doppik)	Ergebnisse des Haushaltsvorjahres	Ansätze des Haushaltsvorjahres einschl. Nachträge	Ansatz des Haushaltsjahres	Planungsdaten des Haushaltsfolgejahres	Planungsdaten des zweiten Haushaltsfolgejahres	Planungsdaten des dritten Haushaltsfolgejahres
		2015	2016	2017	2018	2019	2020
		in €	in €	in €	in €	in €	in €
		1	2	3	4	5	6
	+ Öffentlich-rechtliche Leistungsentgelte 63270000 Zahlungen des Dualen Systems Deutschland für kommunale Leistungen	5.495,60 5.495,60	8.400 8.400	8.400 8.400	8.400 8.400	8.400 8.400	8.400 8.400
	+ Sonstige laufende Einzahlungen 66290000 Sonstige laufende Einzahlungen (Sonstige)	881,79 881,79	0 0	0 0	0 0	0 0	0 0
	= Summe der laufenden Einzahlungen aus Verwaltungstätigkeit	6.377,39	8.400	8.400	8.400	8.400	8.400
	- Auszahlungen für Sach- und Dienstleistungen 72210000 Auszahlungen für Abfall	8.679,26 8.679,26	10.000 10.000	7.000 7.000	7.000 7.000	7.000 7.000	7.000 7.000
	= Summe der laufenden Auszahlungen aus Verwaltungstätigkeit	8.679,26	10.000	7.000	7.000	7.000	7.000
1.	= Saldo der laufenden Ein- und Auszahlungen aus Verwaltungstätigkeit	-2.301,87	-1.600	1.400	1.400	1.400	1.400
3.	= Saldo der ordentlichen Ein- und Auszahlungen	-2.301,87	-1.600	1.400	1.400	1.400	1.400
5.	= Saldo der ordentlichen und außerordentlichen Ein- und Auszahlungen vor Verrechnung der internen Leistungsbeziehungen	-2.301,87	-1.600	1.400	1.400	1.400	1.400
7.	= Saldo der ordentlichen und außerordentlichen Ein- und Auszahlungen nach Verrechnung der internen Leistungsbeziehungen	-2.301,87	-1.600	1.400	1.400	1.400	1.400
23.	= Finanzmittelüberschuss / Finanzmittelfehlbetrag des Teilhaushaltes	-2.301,87	-1.600	1.400	1.400	1.400	1.400

Hauptproduktbereich 5 Gestaltung Umwelt
Produktbereich 53 Ver- und Entsorgung
Produktgruppe 538 Abwasserbeseitigung
Produkt 53800 Abwasserbeseitigung

Nr.	Ertrags- und Aufwandsarten (gemäß § 4 Absatz 10 i.V.m. § 2 Absatz 1 GemHVO-Doppik)		Ergebnisse des Haushaltsvorjahres	Ansätze des Haushaltsvorjahres einschl. Nachträge	Ansatz des Haushaltsjahres	Planungsdaten des Haushaltsfolgejahres	Planungsdaten des zweiten Haushaltsfolgejahres	Planungsdaten des dritten Haushaltsfolgejahres
			2015	2016	2017	2018	2019	2020
			in €	in €	in €	in €	in €	in €
			1	2	3	4	5	6
4.	+	Öffentlich-rechtliche Leistungsentgelte <i>43221000 Entgelte für Abwasserbeseitig. u. Abwasserabg.</i>	393,80 <i>393,80</i>	300 <i>300</i>	300 <i>300</i>	300 <i>300</i>	300 <i>300</i>	300 <i>300</i>
10.	=	Summe der laufenden Erträge aus Verwaltungstätigkeit (Summe der Nummern 1 bis 9)	393,80	300	300	300	300	300
13.	-	Aufwendungen für Sach- und Dienstleistungen <i>52543000 Kostenerstattg. an Gemeinden u. Gemeindeverbände</i>	0,00 <i>0,00</i>	0 <i>0</i>	400 <i>400</i>	400 <i>400</i>	400 <i>400</i>	400 <i>400</i>
16.	-	Zuwendungen, Umlagen und sonstige Transferaufwendungen <i>54410000 Allg. Umlagen an das Land (Kleineinleiterabg.)</i>	375,80 <i>375,80</i>	400 <i>400</i>	0 <i>0</i>	0 <i>0</i>	0 <i>0</i>	0 <i>0</i>
19.	=	Summe der laufenden Aufwendungen aus Verwaltungstätigkeit (Summe der Nummern 11 bis 18)	375,80	400	400	400	400	400
20.	=	Laufendes Ergebnis aus Verwaltungstätigkeit (Saldo der Nummern 10 und 19)	18,00	-100	-100	-100	-100	-100
24.	=	Ordentliches Ergebnis (Summe der Nummern 20 und 23)	18,00	-100	-100	-100	-100	-100
28.	=	Jahresergebnis (Jahresüberschuss/Jahresfehlbetrag) des Teilhaushaltes vor Verrechnung der internen Leistungsbeziehungen	18,00	-100	-100	-100	-100	-100
32.	=	Jahresergebnis (Jahresüberschuss/Jahresfehlbetrag) des Teilhaushaltes nach Verrechnung der internen Leistungsbeziehungen (Summe der Nummern 28 und 31)	18,00	-100	-100	-100	-100	-100

Hauptproduktbereich 5 Gestaltung Umwelt
Produktbereich 53 Ver- und Entsorgung
Produktgruppe 538 Abwasserbeseitigung
Produkt 53800 Abwasserbeseitigung

Nr.	Ein- und Auszahlungsarten (gem. § 4 Absatz 12 GemHVO-Doppik)		Ergebnisse des Haushaltsvorjahres	Ansätze des Haushaltsvorjahres einschl. Nachträge	Ansatz des Haushaltsjahres	Planungsdaten des Haushaltsfolgejahres	Planungsdaten des zweiten Haushaltsfolgejahres	Planungsdaten des dritten Haushaltsfolgejahres
			2015	2016	2017	2018	2019	2020
			in €	in €	in €	in €	in €	in €
			1	2	3	4	5	6
	+	Öffentlich-rechtliche Leistungsentgelte 63221000 Entgelte für die Abwasserbeseitigung und die Abwasserabgabe	393,80 393,80	300 300	300 300	300 300	300 300	300 300
	=	Summe der laufenden Einzahlungen aus Verwaltungstätigkeit	393,80	300	300	300	300	300
	-	Auszahlungen für Sach- und Dienstleistungen 72543000 Kostenerstattungen an Gemeinden und Gemeindeverbände	0,00 0,00	0 0	400 400	400 400	400 400	400 400
	-	Zuwendungen, Umlagen und sonstige Transferauszahlungen 74410000 Allgemeine Umlagen an das Land	393,69 393,69	400 400	0 0	0 0	0 0	0 0
	=	Summe der laufenden Auszahlungen aus Verwaltungstätigkeit	393,69	400	400	400	400	400
1.	=	Saldo der laufenden Ein- und Auszahlungen aus Verwaltungstätigkeit	0,11	-100	-100	-100	-100	-100
3.	=	Saldo der ordentlichen Ein- und Auszahlungen	0,11	-100	-100	-100	-100	-100
5.	=	Saldo der ordentlichen und außerordentlichen Ein- und Auszahlungen vor Verrechnung der internen Leistungsbeziehungen	0,11	-100	-100	-100	-100	-100
7.	=	Saldo der ordentlichen und außerordentlichen Ein- und Auszahlungen nach Verrechnung der internen Leistungsbeziehungen	0,11	-100	-100	-100	-100	-100
23.	=	Finanzmittelüberschuss / Finanzmittelfehlbetrag des Teilhaushaltes	0,11	-100	-100	-100	-100	-100

Hauptproduktbereich 5 Gestaltung Umwelt
 Produktbereich 54 Verkehrsflächen und -anlagen, ÖPVN
 Produktgruppe 540 Konzessionsabgaben
 Produkt 54000 Konzessionsabgaben

Nr.	Ertrags- und Aufwandsarten (gemäß § 4 Absatz 10 i.V.m. § 2 Absatz 1 GemHVO-Doppik)		Ergebnisse des Haushalts- vorjahres	Ansätze des Haushalts- vorjahres einschl. Nachträge	Ansatz des Haushalts- jahres	Planungs- daten des Haushalts- folgejahres	Planungs- daten des zweiten Haushalts- folgejahres	Planungs- daten des dritten Haushalts- folgejahres
			2015	2016	2017	2018	2019	2020
			in €	in €	in €	in €	in €	in €
			1	2	3	4	5	6
9.	+	Sonstige laufende Erträge	169.501,22	169.600	164.300	164.300	164.300	164.300
		46251000 Konzessionsabgaben WEMAG AG	123.192,25	121.800	118.000	118.000	118.000	118.000
		46252000 Konzessionsabgaben E.ON Hanse	17.911,94	19.300	17.900	17.900	17.900	17.900
		46253000 Konzessionsabgaben Zweckverband (Wasser)	28.397,03	28.500	28.400	28.400	28.400	28.400
10.	=	Summe der laufenden Erträge aus Verwaltungstätigkeit (Summe der Nummern 1 bis 9)	169.501,22	169.600	164.300	164.300	164.300	164.300
20.	=	Laufendes Ergebnis aus Verwaltungstätigkeit (Saldo der Nummern 10 und 19)	169.501,22	169.600	164.300	164.300	164.300	164.300
24.	=	Ordentliches Ergebnis (Summe der Nummern 20 und 23)	169.501,22	169.600	164.300	164.300	164.300	164.300
28.	=	Jahresergebnis (Jahresüberschuss/Jahresfehlbetrag) des Teilhaushaltes vor Verrechnung der internen Leistungsbeziehungen	169.501,22	169.600	164.300	164.300	164.300	164.300
32.	=	Jahresergebnis (Jahresüberschuss/Jahresfehlbetrag) des Teilhaushaltes nach Verrechnung der internen Leistungsbeziehungen (Summe der Nummern 28 und 31)	169.501,22	169.600	164.300	164.300	164.300	164.300

Hauptproduktbereich 5 Gestaltung Umwelt
Produktbereich 54 Verkehrsflächen und -anlagen, ÖPVN
Produktgruppe 540 Konzessionsabgaben
Produkt 54000 Konzessionsabgaben

Nr.	Ein- und Auszahlungsarten (gem. § 4 Absatz 12 GemHVO-Doppik)		Ergebnisse des Haushaltsvorjahres	Ansätze des Haushaltsvorjahres einschl. Nachträge	Ansatz des Haushaltsjahres	Planungsdaten des Haushaltsfolgejahres	Planungsdaten des zweiten Haushaltsfolgejahres	Planungsdaten des dritten Haushaltsfolgejahres
			2015	2016	2017	2018	2019	2020
			in €	in €	in €	in €	in €	in €
			1	2	3	4	5	6
	+	Sonstige laufende Einzahlungen <i>66250000 Konzessionsabgaben</i>	162.585,42 <i>162.585,42</i>	169.600 <i>169.600</i>	164.300 <i>164.300</i>	164.300 <i>164.300</i>	164.300 <i>164.300</i>	164.300 <i>164.300</i>
	=	Summe der laufenden Einzahlungen aus Verwaltungstätigkeit	162.585,42	169.600	164.300	164.300	164.300	164.300
1.	=	Saldo der laufenden Ein- und Auszahlungen aus Verwaltungstätigkeit	162.585,42	169.600	164.300	164.300	164.300	164.300
3.	=	Saldo der ordentlichen Ein- und Auszahlungen	162.585,42	169.600	164.300	164.300	164.300	164.300
5.	=	Saldo der ordentlichen und außerordentlichen Ein- und Auszahlungen vor Verrechnung der internen Leistungsbeziehungen	162.585,42	169.600	164.300	164.300	164.300	164.300
7.	=	Saldo der ordentlichen und außerordentlichen Ein- und Auszahlungen nach Verrechnung der internen Leistungsbeziehungen	162.585,42	169.600	164.300	164.300	164.300	164.300
23.	=	Finanzmittelüberschuss / Finanzmittelfehlbetrag des Teilhaushaltes	162.585,42	169.600	164.300	164.300	164.300	164.300

Hauptproduktbereich 5 Gestaltung Umwelt
Produktbereich 54 Verkehrsflächen und -anlagen, ÖPVN
Produktgruppe 541 Gemeindestraßen
Produkt 54100 Gemeindestraßen

Nr.		Ertrags- und Aufwandsarten (gemäß § 4 Absatz 10 i.V.m. § 2 Absatz 1 GemHVO-Doppik)	Ergebnisse des Haushaltsvorjahres	Ansätze des Haushaltsjahres einschl. Nachträge	Ansatz des Haushaltsjahres	Planungsdaten des Haushaltsfolgejahres	Planungsdaten des zweiten Haushaltsfolgejahres	Planungsdaten des dritten Haushaltsfolgejahres
			2015	2016	2017	2018	2019	2020
			in €	in €	in €	in €	in €	in €
			1	2	3	4	5	6
2.	+	Zuwendungen, allgemeine Umlagen und sonstige Transfererträge	46.933,56	257.900	240.800	240.600	239.600	238.300
		41442000 <i>Zuw.u. Zuschüsse für lfd.vom Land</i>	46.933,56	0	0	0	0	0
		41510000 <i>Erträge aus der Auflösung von Sonderposten aus Zuwendungen</i>	0,00	257.900	240.800	240.600	239.600	238.300
4.	+	Öffentlich-rechtliche Leistungsentgelte	0,00	3.000	3.100	3.100	3.100	3.000
		43759010 <i>Erträge aus der Auflösung von Sonderposten aus Beiträgen und ähnlichen Entgelten vom sonstigen privaten Bereich / aus öffentlich-rechtlichen Entgelten</i>	0,00	3.000	3.100	3.100	3.100	3.000
5.	+	Privatrechtliche Leistungsentgelte	177,96	100	200	200	200	200
		44110000 <i>Mieten und Pachten, Erbbauzinsen</i>	177,96	100	200	200	200	200
6.	+	Kostenerstattungen und Kostenumlagen	3.090,06	0	0	0	0	0
		44244000 <i>Kostenerstattungen und Kostenumlagen von Zweckverbänden</i>	1.402,88	0	0	0	0	0
		44251000 <i>Kostenerstattungen und Kostenumlagen von privaten Unternehmen</i>	89,96	0	0	0	0	0
		44290000 <i>Kostenerstattg. u. Kostenuml. von Sonst. (z. B. Schadensfälle)</i>	1.597,22	0	0	0	0	0
9.	+	Sonstige laufende Erträge	0,00	0	0	0	0	0
10.	=	Summe der laufenden Erträge aus Verwaltungstätigkeit (Summe der Nummern 1 bis 9)	50.201,58	261.000	244.100	243.900	242.900	241.500
13.	-	Aufwendungen für Sach- und Dienstleistungen	111.397,91	188.800	190.700	165.700	165.700	165.700
		52260000 <i>Aufwendungen für Strom</i>	29.986,46	30.000	31.300	31.300	31.300	31.300
		52291000 <i>Niederschlagswasser</i>	0,00	0	15.000	15.000	15.000	15.000
		52331000 <i>Unterhaltg. Brücken, Tunnel u. ingenieurtechn. Anl.</i>	2.182,98	32.500	20.000	5.000	5.000	5.000
		52337000 <i>Unterhaltung der Entwässerungs- und Abwasserbeseitigungsanlagen</i>	14.153,19	15.000	0	0	0	0
		52338000 <i>Unterhaltg. Straßen, Wege, Plätze u. Verkehrslenkungsanl.</i>	54.921,86	100.000	100.000	100.000	100.000	100.000
		52338300 <i>Unterhaltung Ampelanlagen</i>	1.062,30	1.100	1.100	1.100	1.100	1.100
		52360000 <i>Unterhaltung Straßenbeleuchtung</i>	8.694,80	7.000	7.000	7.000	7.000	7.000
		52370000 <i>Unterhaltg. Betriebs- u. Geschäftsausstattg.</i>	63,33	200	100	100	100	100
		52380000 <i>Geringwertige Geräte, Ausrüstungs- u. sonst. Gebrauchsgegenstände (Anschaffung)</i>	332,99	3.000	6.000	6.000	6.000	6.000
		52490000 <i>Sonst. Aufwendg. für Sachleistg. u. Verbrauchsmittel</i>	0,00	0	200	200	200	200
		52920000 <i>Sonst. Aufwendg. für Dienstleistungen</i>	0,00	0	10.000	0	0	0
14.	-	Abschreibungen auf immaterielle Vermögensgegenstände des Anlagevermögens und auf Sachanlagen sowie auf aktivierte Aufwendungen für die Inangangsetzung und Erweiterung der Verwaltung	0,00	406.800	364.900	364.200	362.300	353.100
		53510000 <i>Abschreibungen auf Brücken, Tunnel und ingenieurtechnische Anlagen</i>	0,00	10.700	10.700	10.700	10.500	10.300
		53570000 <i>Abschreibungen auf Entwässerungs- und Abwasserbeseitigungsanlagen</i>	0,00	36.100	37.200	37.200	37.200	36.800
		53580000 <i>Abschreibungen auf Straßen, Wege, Plätze und Verkehrslenkungsanlagen</i>	0,00	357.100	314.100	313.700	312.000	303.500

Hauptproduktbereich 5 Gestaltung Umwelt
Produktbereich 54 Verkehrsflächen und -anlagen, ÖPVN
Produktgruppe 541 Gemeindestraßen
Produkt 54100 Gemeindestraßen

Nr.	Ertrags- und Aufwandsarten (gemäß § 4 Absatz 10 i.V.m. § 2 Absatz 1 GemHVO-Doppik)	Ergebnisse des Haushaltsvorjahres	Ansätze des Haushaltsvorjahres einschl. Nachträge	Ansatz des Haushaltsjahres	Planungsdaten des Haushaltsfolgejahres	Planungsdaten des zweiten Haushaltsfolgejahres	Planungsdaten des dritten Haushaltsfolgejahres
		2015	2016	2017	2018	2019	2020
		in €	in €	in €	in €	in €	in €
		1	2	3	4	5	6
	53590000 Abschreibungen auf sonstige Bauten des Infrastrukturvermögens	0,00	2.400	2.400	2.100	2.100	2.000
	53830000 Abschreibungen auf Betriebsvorrichtungen	0,00	500	500	500	500	500
19.	= Summe der laufenden Aufwendungen aus Verwaltungstätigkeit (Summe der Nummern 11 bis 18)	111.397,91	595.600	555.600	529.900	528.000	518.800
20.	= Laufendes Ergebnis aus Verwaltungstätigkeit (Saldo der Nummern 10 und 19)	-61.196,33	-334.600	-311.500	-286.000	-285.100	-277.300
24.	= Ordentliches Ergebnis (Summe der Nummern 20 und 23)	-61.196,33	-334.600	-311.500	-286.000	-285.100	-277.300
28.	= Jahresergebnis (Jahresüberschuss/Jahresfehlbetrag) des Teilhaushaltes vor Verrechnung der internen Leistungsbeziehungen	-61.196,33	-334.600	-311.500	-286.000	-285.100	-277.300
32.	= Jahresergebnis (Jahresüberschuss/Jahresfehlbetrag) des Teilhaushaltes nach Verrechnung der internen Leistungsbeziehungen (Summe der Nummern 28 und 31)	-61.196,33	-334.600	-311.500	-286.000	-285.100	-277.300

Hauptproduktbereich 5 Gestaltung Umwelt
Produktbereich 54 Verkehrsflächen und -anlagen, ÖPVN
Produktgruppe 541 Gemeindestraßen
Produkt 54100 Gemeindestraßen

Nr.	Ein- und Auszahlungsarten (gem. § 4 Absatz 12 GemHVO-Doppik)	Ergebnisse des Haushaltsvorjahres	Ansätze des Haushaltsvorjahres einschl. Nachträge	Ansatz des Haushaltsjahres	Planungsdaten des Haushaltsfolgejahres	Planungsdaten des zweiten Haushaltsfolgejahres	Planungsdaten des dritten Haushaltsfolgejahres
		2015	2016	2017	2018	2019	2020
		in €	in €	in €	in €	in €	in €
		1	2	3	4	5	6
	+ Zuwendungen, allgemeine Umlagen und sonstige Transfereinzahlungen	46.933,56	0	0	0	0	0
	61442000 Zuweisungen und Zuschüsse für laufende Zwecke vom Land	46.933,56	0	0	0	0	0
	+ Privatrechtliche Leistungsentgelte	166,72	100	200	200	200	200
	64110000 Mieten und Pachten, Erbbauzinsen	166,72	100	200	200	200	200
	+ Kostenerstattungen und Kostenumlagen	3.090,06	0	0	0	0	0
	64244000 Kostenerstattungen und Kostenumlagen von Zweckverbänden	1.402,88	0	0	0	0	0
	64251000 Kostenerstattungen und Kostenumlagen von privaten Unternehmen	89,96	0	0	0	0	0
	64290000 Kostenerstattungen und Kostenumlagen von Sonstigen	1.597,22	0	0	0	0	0
	+ Sonstige laufende Einzahlungen	3.521,32	0	0	0	0	0
	66710000 Ausgleichsbeträge (§154 BauGB)	3.521,32	0	0	0	0	0
	= Summe der laufenden Einzahlungen aus Verwaltungstätigkeit	53.711,66	100	200	200	200	200
	- Auszahlungen für Sach- und Dienstleistungen	101.719,02	188.800	190.700	165.700	165.700	165.700
	72260000 Auszahlungen für Strom	24.417,56	30.000	31.300	31.300	31.300	31.300
	72290000 Sonstige Auszahlungen für Energie / Wasser / Abwasser / Abfall	0,00	0	15.000	15.000	15.000	15.000
	72331000 Unterhaltung der Brücken, Tunnel und ingenieurtechnische Anlagen	2.182,98	32.500	20.000	5.000	5.000	5.000
	72337000 Unterhaltung der Entwässerungs- und Abwasserbeseitigungsanlagen	15.149,36	15.000	0	0	0	0
	72338000 Unterhaltung der Straßen, Wege, Plätze und Verkehrslenkungsanlagen	38.961,69	101.100	101.100	101.100	101.100	101.100
	72360000 Unterhaltung der Maschinen und technischen Anlagen	20.611,11	7.000	7.000	7.000	7.000	7.000
	72370000 Unterhaltung der Betriebs- und Geschäftsausstattung	63,33	200	100	100	100	100
	72380000 Geringwertige Geräte, Ausrüstungs- und sonstige Gebrauchsgegenstände	332,99	3.000	6.000	6.000	6.000	6.000
	72490000 Sonstige Auszahlungen für Sachleistungen und Verbrauchsmittel	0,00	0	200	200	200	200
	72920000 Sonstige Auszahlungen für Dienstleistungen	0,00	0	10.000	0	0	0
	= Summe der laufenden Auszahlungen aus Verwaltungstätigkeit	101.719,02	188.800	190.700	165.700	165.700	165.700
1.	= Saldo der laufenden Ein- und Auszahlungen aus Verwaltungstätigkeit	-48.007,36	-188.700	-190.500	-165.500	-165.500	-165.500
3.	= Saldo der ordentlichen Ein- und Auszahlungen	-48.007,36	-188.700	-190.500	-165.500	-165.500	-165.500
5.	= Saldo der ordentlichen und außerordentlichen Ein- und Auszahlungen vor Verrechnung der internen Leistungsbeziehungen	-48.007,36	-188.700	-190.500	-165.500	-165.500	-165.500
7.	= Saldo der ordentlichen und außerordentlichen Ein- und Auszahlungen nach Verrechnung der internen Leistungsbeziehungen	-48.007,36	-188.700	-190.500	-165.500	-165.500	-165.500

Hauptproduktbereich 5 Gestaltung Umwelt
Produktbereich 54 Verkehrsflächen und -anlagen, ÖPVN
Produktgruppe 541 Gemeindestraßen
Produkt 54100 Gemeindestraßen

Nr.	Ein- und Auszahlungsarten (gem. § 4 Absatz 12 GemHVO-Doppik)		Ergebnisse des Haushaltsvorjahres	Ansätze des Haushaltsvorjahres einschl. Nachträge	Ansatz des Haushaltsjahres	Planungsdaten des Haushaltsfolgejahres	Planungsdaten des zweiten Haushaltsfolgejahres	Planungsdaten des dritten Haushaltsfolgejahres
			2015	2016	2017	2018	2019	2020
			in €	in €	in €	in €	in €	in €
			1	2	3	4	5	6
8.	+	Einzahlungen aus Investitionszuwendungen 68141000 Investitionszuwendungen vom Bund 68142000 Investitionszuwendungen vom Land FöM 2. BA Uferweg 247.400 € abzgl. KOFI 31.000 € FÖM Uferpromenade 138.000 € abzgl. KOFI 17.300 € 68170000 Anzahlungen auf Sonderposten zum Anlagevermögen	134.902,25 0,00 134.902,25 0,00	146.600 106.400 31.900 8.300	55.000 0 0 55.000	0 0 0 0	0 0 0 0	0 0 0 0
9.	+	Einzahlungen aus Beiträgen und ähnlichen Entgelten 68259000 Beiträge und ähnliche Entgelte vom sonstigen privaten Bereich	2.733,75 2.733,75	0 0	0 0	0 0	0 0	0 0
15.	=	Summe der Einzahlungen aus Investitionstätigkeit	137.636,00	146.600	55.000	0	0	0
16.	-	Auszahlungen für immaterielle Vermögensgegenstände 78400000 Auszahlungen für immaterielle Vermögensgegenstände	0,00 0,00	165.100 165.100	1.000 1.000	0 0	0 0	0 0
17.	-	Auszahlungen für Sachanlagen 78531000 Auszahlungen für den Erwerb von Grundstücken von Infrastrukturvermögen Ortsverbindungsstraße Crivitz-Settin -> überbaute Verkehrsfläche auf Privatland (KP+Abwicklungsgebühren) 500 € unvorhersehbare aber notwendiger Grunderwerb öffentlicher Flächen auf privaten Grund und Boden 2.000 € 78532000 Auszahlungen für Baumaßnahmen (Herstellungskosten) und Erwerb bei Infrastrukturvermögen	194.181,54 0,00 194.181,54	349.400 2.500 346.900	93.500 2.500 91.000	2.000 2.000 0	2.000 2.000 0	2.000 2.000 0
21.	=	Summe der Auszahlungen aus Investitionstätigkeit	194.181,54	514.500	94.500	2.000	2.000	2.000
22.	=	Saldo aus den Ein- und Auszahlungen aus Investitionstätigkeit	-56.545,54	-367.900	-39.500	-2.000	-2.000	-2.000
23.	=	Finanzmittelüberschuss / Finanzmittelfehlbetrag des Teilhaushaltes	-104.552,90	-556.600	-230.000	-167.500	-167.500	-167.500

Hauptproduktbereich 5 Gestaltung Umwelt
Produktbereich 54 Verkehrsflächen und -anlagen, ÖPVN
Produktgruppe 542 Kreisstraßen
Produkt 54200 Nebenanlagen an Kreisstraßen

Nr.	Ertrags- und Aufwandsarten (gemäß § 4 Absatz 10 i.V.m. § 2 Absatz 1 GemHVO-Doppik)		Ergebnisse des Haushaltsvorjahres	Ansätze des Haushaltsvorjahres einschl. Nachträge	Ansatz des Haushaltsjahres	Planungsdaten des Haushaltsfolgejahres	Planungsdaten des zweiten Haushaltsfolgejahres	Planungsdaten des dritten Haushaltsfolgejahres
			2015	2016	2017	2018	2019	2020
			in €	in €	in €	in €	in €	in €
			1	2	3	4	5	6
2.	+	Zuwendungen, allgemeine Umlagen und sonstige Transfererträge <i>41510000 Erträge aus der Auflösung von Sonderposten aus Zuwendungen</i>	0,00 <i>0,00</i>	1.100 <i>1.100</i>	1.200 <i>1.200</i>	200 <i>200</i>	0 <i>0</i>	0 <i>0</i>
10.	=	Summe der laufenden Erträge aus Verwaltungstätigkeit (Summe der Nummern 1 bis 9)	0,00	1.100	1.200	200	0	0
13.	-	Aufwendungen für Sach- und Dienstleistungen	0,00	0	0	0	0	0
14.	-	Abschreibungen auf immaterielle Vermögensgegenstände des Anlagevermögens und auf Sachanlagen sowie auf aktivierte Aufwendungen für die Inangangsetzung und Erweiterung der Verwaltung <i>53590000 Abschreibungen auf sonstige Bauten des Infrastrukturvermögens</i>	0,00 <i>0,00</i>	1.500 <i>1.500</i>	1.500 <i>1.500</i>	300 <i>300</i>	0 <i>0</i>	0 <i>0</i>
19.	=	Summe der laufenden Aufwendungen aus Verwaltungstätigkeit (Summe der Nummern 11 bis 18)	0,00	1.500	1.500	300	0	0
20.	=	Laufendes Ergebnis aus Verwaltungstätigkeit (Saldo der Nummern 10 und 19)	0,00	-400	-300	-100	0	0
24.	=	Ordentliches Ergebnis (Summe der Nummern 20 und 23)	0,00	-400	-300	-100	0	0
28.	=	Jahresergebnis (Jahresüberschuss/Jahresfehlbetrag) des Teilhaushaltes vor Verrechnung der internen Leistungsbeziehungen	0,00	-400	-300	-100	0	0
32.	=	Jahresergebnis (Jahresüberschuss/Jahresfehlbetrag) des Teilhaushaltes nach Verrechnung der internen Leistungsbeziehungen (Summe der Nummern 28 und 31)	0,00	-400	-300	-100	0	0

Hauptproduktbereich 5 Gestaltung Umwelt
 Produktbereich 54 Verkehrsflächen und -anlagen, ÖPVN
 Produktgruppe 542 Kreisstraßen
 Produkt 54200 Nebenanlagen an Kreisstraßen

Nr.	Ein- und Auszahlungsarten (gem. § 4 Absatz 12 GemHVO-Doppik)	Ergebnisse des Haushaltsvorjahres	Ansätze des Haushaltsvorjahres einschl. Nachträge	Ansatz des Haushaltsjahres	Planungsdaten des Haushaltsfolgejahres	Planungsdaten des zweiten Haushaltsfolgejahres	Planungsdaten des dritten Haushaltsfolgejahres
		2015	2016	2017	2018	2019	2020
		in €	in €	in €	in €	in €	in €
		1	2	3	4	5	6
-	Auszahlungen für Sach- und Dienstleistungen	0,00	0	0	0	0	0
=	Summe der laufenden Auszahlungen aus Verwaltungstätigkeit	0,00	0	0	0	0	0
1.	= Saldo der laufenden Ein- und Auszahlungen aus Verwaltungstätigkeit	0,00	0	0	0	0	0
3.	= Saldo der ordentlichen Ein- und Auszahlungen	0,00	0	0	0	0	0
5.	= Saldo der ordentlichen und außerordentlichen Ein- und Auszahlungen vor Verrechnung der internen Leistungsbeziehungen	0,00	0	0	0	0	0
7.	= Saldo der ordentlichen und außerordentlichen Ein- und Auszahlungen nach Verrechnung der internen Leistungsbeziehungen	0,00	0	0	0	0	0
8.	+ Einzahlungen aus Investitionszuwendungen <i>68143000 Investitionszuwendungen von Gemeinden und Gemeindeverbänden</i>	0,00 0,00	4.400 4.400	0 0	0 0	0 0	0 0
15.	= Summe der Einzahlungen aus Investitionstätigkeit	0,00	4.400	0	0	0	0
16.	- Auszahlungen für immaterielle Vermögensgegenstände <i>78142000 Investitionszuwendungen für das Land</i>	2.037,25 2.037,25	0 0	0 0	0 0	0 0	0 0
17.	- Auszahlungen für Sachanlagen <i>78532000 Auszahlungen für Baumaßnahmen (Herstellungskosten) und Erwerb bei Infrastrukturvermögen</i>	41.663,09 41.663,09	0 0	0 0	0 0	0 0	0 0
21.	= Summe der Auszahlungen aus Investitionstätigkeit	43.700,34	0	0	0	0	0
22.	= Saldo aus den Ein- und Auszahlungen aus Investitionstätigkeit	-43.700,34	4.400	0	0	0	0
23.	= Finanzmittelüberschuss / Finanzmittelfehlbetrag des Teilhaushaltes	-43.700,34	4.400	0	0	0	0

Hauptproduktbereich 5 Gestaltung Umwelt
 Produktbereich 54 Verkehrsflächen und -anlagen, ÖPVN
 Produktgruppe 543 Landesstraßen
 Produkt 54300 Nebenanlagen an Landesstraßen

Nr.	Ertrags- und Aufwandsarten (gemäß § 4 Absatz 10 i.V.m. § 2 Absatz 1 GemHVO-Doppik)		Ergebnisse des Haushaltsvorjahres	Ansätze des Haushaltsvorjahres einschl. Nachträge	Ansatz des Haushaltsjahres	Planungsdaten des Haushaltsfolgejahres	Planungsdaten des zweiten Haushaltsfolgejahres	Planungsdaten des dritten Haushaltsfolgejahres
			2015	2016	2017	2018	2019	2020
			in €	in €	in €	in €	in €	in €
			1	2	3	4	5	6
2.	+	Zuwendungen, allgemeine Umlagen und sonstige Transfererträge <i>41510000 Erträge aus der Auflösung von Sonderposten aus Zuwendungen</i>	0,00 <i>0,00</i>	5.500 <i>5.500</i>	5.600 <i>5.600</i>	5.600 <i>5.600</i>	5.600 <i>5.600</i>	5.600 <i>5.600</i>
10.	=	Summe der laufenden Erträge aus Verwaltungstätigkeit (Summe der Nummern 1 bis 9)	0,00	5.500	5.600	5.600	5.600	5.600
13.	-	Aufwendungen für Sach- und Dienstleistungen	0,00	0	0	0	0	0
14.	-	Abschreibungen auf immaterielle Vermögensgegenstände des Anlagevermögens und auf Sachanlagen sowie auf aktivierte Aufwendungen für die Ingangsetzung und Erweiterung der Verwaltung <i>53580000 Abschreibungen auf Straßen, Wege, Plätze und Verkehrslenkungsanlagen</i> <i>53590000 Abschreibungen auf sonstige Bauten des Infrastrukturvermögens</i>	0,00 <i>0,00</i> <i>0,00</i>	10.900 <i>9.300</i> <i>1.600</i>	10.900 <i>9.300</i> <i>1.600</i>	10.900 <i>9.300</i> <i>1.600</i>	10.900 <i>9.300</i> <i>1.600</i>	10.900 <i>9.300</i> <i>1.600</i>
19.	=	Summe der laufenden Aufwendungen aus Verwaltungstätigkeit (Summe der Nummern 11 bis 18)	0,00	10.900	10.900	10.900	10.900	10.900
20.	=	Laufendes Ergebnis aus Verwaltungstätigkeit (Saldo der Nummern 10 und 19)	0,00	-5.400	-5.300	-5.300	-5.300	-5.300
24.	=	Ordentliches Ergebnis (Summe der Nummern 20 und 23)	0,00	-5.400	-5.300	-5.300	-5.300	-5.300
28.	=	Jahresergebnis (Jahresüberschuss/Jahresfehlbetrag) des Teilhaushaltes vor Verrechnung der internen Leistungsbeziehungen	0,00	-5.400	-5.300	-5.300	-5.300	-5.300
32.	=	Jahresergebnis (Jahresüberschuss/Jahresfehlbetrag) des Teilhaushaltes nach Verrechnung der internen Leistungsbeziehungen (Summe der Nummern 28 und 31)	0,00	-5.400	-5.300	-5.300	-5.300	-5.300

Hauptproduktbereich 5 Gestaltung Umwelt
Produktbereich 54 Verkehrsflächen und -anlagen, ÖPVN
Produktgruppe 543 Landesstraßen
Produkt 54300 Nebenanlagen an Landesstraßen

Nr.	Ein- und Auszahlungsarten (gem. § 4 Absatz 12 GemHVO-Doppik)	Ergebnisse des Haushaltsvorjahres	Ansätze des Haushaltsvorjahres einschl. Nachträge	Ansatz des Haushaltsjahres	Planungsdaten des Haushaltsfolgejahres	Planungsdaten des zweiten Haushaltsfolgejahres	Planungsdaten des dritten Haushaltsfolgejahres
		2015	2016	2017	2018	2019	2020
		in €	in €	in €	in €	in €	in €
		1	2	3	4	5	6
-	Auszahlungen für Sach- und Dienstleistungen	0,00	0	0	0	0	0
=	Summe der laufenden Auszahlungen aus Verwaltungstätigkeit	0,00	0	0	0	0	0
1.	Saldo der laufenden Ein- und Auszahlungen aus Verwaltungstätigkeit	0,00	0	0	0	0	0
3.	Saldo der ordentlichen Ein- und Auszahlungen	0,00	0	0	0	0	0
5.	Saldo der ordentlichen und außerordentlichen Ein- und Auszahlungen vor Verrechnung der internen Leistungsbeziehungen	0,00	0	0	0	0	0
7.	Saldo der ordentlichen und außerordentlichen Ein- und Auszahlungen nach Verrechnung der internen Leistungsbeziehungen	0,00	0	0	0	0	0
9.	Einzahlungen aus Beiträgen und ähnlichen Entgelten	120,00	0	0	0	0	0
	<i>68259000 Beiträge und ähnliche Entgelte vom sonstigen privaten Bereich</i>	<i>120,00</i>	<i>0</i>	<i>0</i>	<i>0</i>	<i>0</i>	<i>0</i>
15.	Summe der Einzahlungen aus Investitionstätigkeit	120,00	0	0	0	0	0
22.	Saldo aus den Ein- und Auszahlungen aus Investitionstätigkeit	120,00	0	0	0	0	0
23.	Finanzmittelüberschuss / Finanzmittelfehlbetrag des Teilhaushaltes	120,00	0	0	0	0	0

Hauptproduktbereich 5 Gestaltung Umwelt
 Produktbereich 54 Verkehrsflächen und -anlagen, ÖPVN
 Produktgruppe 545 Straßenreinigung, Winterdienst
 Produkt 54500 Straßenreinigung und Winterdienst

Nr.	Ertrags- und Aufwandsarten (gemäß § 4 Absatz 10 i.V.m. § 2 Absatz 1 GemHVO-Doppik)		Ergebnisse des Haushaltsvorjahres	Ansätze des Haushaltsvorjahres einschl. Nachträge	Ansatz des Haushaltsjahres	Planungsdaten des Haushaltsfolgejahres	Planungsdaten des zweiten Haushaltsfolgejahres	Planungsdaten des dritten Haushaltsfolgejahres
			2015	2016	2017	2018	2019	2020
			in €	in €	in €	in €	in €	in €
			1	2	3	4	5	6
6.	+	Kostenerstattungen und Kostenumlagen 44243000 Kostenerstattg. u. Kostenuml. von Gemeinden u. Gemeindeverbänden (z. B. Schullasten + Kita-Kostenbeteilig. von Fremdgemeinden) 44251000 Kostenerstattungen und Kostenumlagen von privaten Unternehmen	3.000,00 0,00 3.000,00	3.500 2.000 1.500	1.500 0 1.500	1.500 0 1.500	1.500 0 1.500	1.500 0 1.500
10.	=	Summe der laufenden Erträge aus Verwaltungstätigkeit (Summe der Nummern 1 bis 9)	3.000,00	3.500	1.500	1.500	1.500	1.500
13.	-	Aufwendungen für Sach- und Dienstleistungen 52338000 Winterdienstleistungen	14.558,39 14.558,39	30.000 30.000	30.000 30.000	30.000 30.000	30.000 30.000	30.000 30.000
19.	=	Summe der laufenden Aufwendungen aus Verwaltungstätigkeit (Summe der Nummern 11 bis 18)	14.558,39	30.000	30.000	30.000	30.000	30.000
20.	=	Laufendes Ergebnis aus Verwaltungstätigkeit (Saldo der Nummern 10 und 19)	-11.558,39	-26.500	-28.500	-28.500	-28.500	-28.500
24.	=	Ordentliches Ergebnis (Summe der Nummern 20 und 23)	-11.558,39	-26.500	-28.500	-28.500	-28.500	-28.500
28.	=	Jahresergebnis (Jahresüberschuss/Jahresfehlbetrag) des Teilhaushaltes vor Verrechnung der internen Leistungsbeziehungen	-11.558,39	-26.500	-28.500	-28.500	-28.500	-28.500
32.	=	Jahresergebnis (Jahresüberschuss/Jahresfehlbetrag) des Teilhaushaltes nach Verrechnung der internen Leistungsbeziehungen (Summe der Nummern 28 und 31)	-11.558,39	-26.500	-28.500	-28.500	-28.500	-28.500

Hauptproduktbereich 5 Gestaltung Umwelt
 Produktbereich 54 Verkehrsflächen und -anlagen, ÖPVN
 Produktgruppe 545 Straßenreinigung, Winterdienst
 Produkt 54500 Straßenreinigung und Winterdienst

Nr.	Ein- und Auszahlungsarten (gem. § 4 Absatz 12 GemHVO-Doppik)	Ergebnisse des Haushaltsvorjahres	Ansätze des Haushaltsvorjahres einschl. Nachträge	Ansatz des Haushaltsjahres	Planungsdaten des Haushaltsfolgejahres	Planungsdaten des zweiten Haushaltsfolgejahres	Planungsdaten des dritten Haushaltsfolgejahres	
		2015	2016	2017	2018	2019	2020	
		in €	in €	in €	in €	in €	in €	
		1	2	3	4	5	6	
	+	Kostenerstattungen und Kostenumlagen	3.000,00	3.500	1.500	1.500	1.500	1.500
		64243000 Kostenerstattungen und Kostenumlagen von Gemeinden und Gemeindeverbänden	0,00	2.000	0	0	0	0
		64251000 Kostenerstattungen und Kostenumlagen von privaten Unternehmen	3.000,00	1.500	1.500	1.500	1.500	1.500
	=	Summe der laufenden Einzahlungen aus Verwaltungstätigkeit	3.000,00	3.500	1.500	1.500	1.500	1.500
	-	Auszahlungen für Sach- und Dienstleistungen	13.093,96	30.000	30.000	30.000	30.000	30.000
		72338000 Unterhaltung der Straßen, Wege, Plätze und Verkehrslenkungsanlagen	13.093,96	30.000	30.000	30.000	30.000	30.000
	=	Summe der laufenden Auszahlungen aus Verwaltungstätigkeit	13.093,96	30.000	30.000	30.000	30.000	30.000
1.	=	Saldo der laufenden Ein- und Auszahlungen aus Verwaltungstätigkeit	-10.093,96	-26.500	-28.500	-28.500	-28.500	-28.500
3.	=	Saldo der ordentlichen Ein- und Auszahlungen	-10.093,96	-26.500	-28.500	-28.500	-28.500	-28.500
5.	=	Saldo der ordentlichen und außerordentlichen Ein- und Auszahlungen vor Verrechnung der internen Leistungsbeziehungen	-10.093,96	-26.500	-28.500	-28.500	-28.500	-28.500
7.	=	Saldo der ordentlichen und außerordentlichen Ein- und Auszahlungen nach Verrechnung der internen Leistungsbeziehungen	-10.093,96	-26.500	-28.500	-28.500	-28.500	-28.500
23.	=	Finanzmittelüberschuss / Finanzmittelfehlbetrag des Teilhaushaltes	-10.093,96	-26.500	-28.500	-28.500	-28.500	-28.500

Hauptproduktbereich 5 Gestaltung Umwelt
Produktbereich 54 Verkehrsflächen und -anlagen, ÖPVN
Produktgruppe 546 Parkeinrichtungen
Produkt 54600 Parkplätze und Stellflächen

Nr.	Ertrags- und Aufwandsarten (gemäß § 4 Absatz 10 i.V.m. § 2 Absatz 1 GemHVO-Doppik)		Ergebnisse des Haushalts- vorvorjahres	Ansätze des Haushalts- vorjahres einschl. Nachträge	Ansatz des Haushalts- jahres	Planungs- daten des Haushalts- folgejahres	Planungs- daten des zweiten Haushalts- folgejahres	Planungs- daten des dritten Haushalts- folgejahres
			2015	2016	2017	2018	2019	2020
			in €	in €	in €	in €	in €	in €
			1	2	3	4	5	6
2.	+	Zuwendungen, allgemeine Umlagen und sonstige Transfererträge 41510000 Erträge aus der Auflösung von Sonderposten aus Zuwendungen	0,00 0,00	10.200 10.200	9.800 9.800	9.800 9.800	9.800 9.800	9.800 9.800
4.	+	Öffentlich-rechtliche Leistungsentgelte 43228000 Parkgebühren (vom Krankenhaus) 43759010 Erträge aus der Auflösung von Sonderposten aus Beiträgen und ähnlichen Entgelten vom sonstigen privaten Bereich / aus öffentlich-rechtlichen Entgelten	1.840,56 1.840,56 0,00	1.900 1.800 100	2.000 1.800 200	2.000 1.800 200	2.000 1.800 200	2.000 1.800 200
10.	=	Summe der laufenden Erträge aus Verwaltungstätigkeit (Summe der Nummern 1 bis 9)	1.840,56	12.100	11.800	11.800	11.800	11.800
13.	-	Aufwendungen für Sach- und Dienstleistungen 52338000 Unterhalt. Straßen, Wege, Plätze u. Verkehrskennungsanl.	367,71 367,71	0 0	23.000 23.000	8.000 8.000	8.000 8.000	8.000 8.000
14.	-	Abschreibungen auf immaterielle Vermögensgegenstände des Anlagevermögens und auf Sachanlagen sowie auf aktivierte Aufwendungen für die Ingangsetzung und Erweiterung der Verwaltung 53580000 Abschreibungen auf Straßen, Wege, Plätze und Verkehrskennungsanlagen	0,00 0,00	10.500 10.500	10.000 10.000	10.000 10.000	10.000 10.000	10.000 10.000
19.	=	Summe der laufenden Aufwendungen aus Verwaltungstätigkeit (Summe der Nummern 11 bis 18)	367,71	10.500	33.000	18.000	18.000	18.000
20.	=	Laufendes Ergebnis aus Verwaltungstätigkeit (Saldo der Nummern 10 und 19)	1.472,85	1.600	-21.200	-6.200	-6.200	-6.200
24.	=	Ordentliches Ergebnis (Summe der Nummern 20 und 23)	1.472,85	1.600	-21.200	-6.200	-6.200	-6.200
28.	=	Jahresergebnis (Jahresüberschuss/Jahresfehlbetrag) des Teilhaushaltes vor Verrechnung der internen Leistungsbeziehungen	1.472,85	1.600	-21.200	-6.200	-6.200	-6.200
32.	=	Jahresergebnis (Jahresüberschuss/Jahresfehlbetrag) des Teilhaushaltes nach Verrechnung der internen Leistungsbeziehungen (Summe der Nummern 28 und 31)	1.472,85	1.600	-21.200	-6.200	-6.200	-6.200

Hauptproduktbereich 5 Gestaltung Umwelt
Produktbereich 54 Verkehrsflächen und -anlagen, ÖPVN
Produktgruppe 546 Parkeinrichtungen
Produkt 54600 Parkplätze und Stellflächen

Nr.	Ein- und Auszahlungsarten (gem. § 4 Absatz 12 GemHVO-Doppik)		Ergebnisse des Haushaltsvorjahres	Ansätze des Haushaltsvorjahres einschl. Nachträge	Ansatz des Haushaltsjahres	Planungsdaten des Haushaltsfolgejahres	Planungsdaten des zweiten Haushaltsfolgejahres	Planungsdaten des dritten Haushaltsfolgejahres
			2015	2016	2017	2018	2019	2020
			in €	in €	in €	in €	in €	in €
			1	2	3	4	5	6
	+	Öffentlich-rechtliche Leistungsentgelte <i>63228000 Parkgebühren</i>	3.681,12 3.681,12	1.800 1.800	1.800 1.800	1.800 1.800	1.800 1.800	1.800 1.800
	=	Summe der laufenden Einzahlungen aus Verwaltungstätigkeit	3.681,12	1.800	1.800	1.800	1.800	1.800
	-	Auszahlungen für Sach- und Dienstleistungen <i>72338000 Unterhaltung der Straßen, Wege, Plätze und Verkehrslenkungsanlagen</i>	367,71 367,71	0 0	23.000 23.000	8.000 8.000	8.000 8.000	8.000 8.000
	=	Summe der laufenden Auszahlungen aus Verwaltungstätigkeit	367,71	0	23.000	8.000	8.000	8.000
1.	=	Saldo der laufenden Ein- und Auszahlungen aus Verwaltungstätigkeit	3.313,41	1.800	-21.200	-6.200	-6.200	-6.200
3.	=	Saldo der ordentlichen Ein- und Auszahlungen	3.313,41	1.800	-21.200	-6.200	-6.200	-6.200
5.	=	Saldo der ordentlichen und außerordentlichen Ein- und Auszahlungen vor Verrechnung der internen Leistungsbeziehungen	3.313,41	1.800	-21.200	-6.200	-6.200	-6.200
7.	=	Saldo der ordentlichen und außerordentlichen Ein- und Auszahlungen nach Verrechnung der internen Leistungsbeziehungen	3.313,41	1.800	-21.200	-6.200	-6.200	-6.200
17.	-	Auszahlungen für Sachanlagen <i>78532000 Auszahlungen für Baumaßnahmen (Herstellungskosten) und Erwerb bei Infrastrukturvermögen</i>	0,00 0,00	222.500 222.500	0 0	0 0	0 0	0 0
21.	=	Summe der Auszahlungen aus Investitionstätigkeit	0,00	222.500	0	0	0	0
22.	=	Saldo aus den Ein- und Auszahlungen aus Investitionstätigkeit	0,00	-222.500	0	0	0	0
23.	=	Finanzmittelüberschuss / Finanzmittelfehlbetrag des Teilhaushaltes	3.313,41	-220.700	-21.200	-6.200	-6.200	-6.200

Hauptproduktbereich 5 Gestaltung Umwelt
Produktbereich 54 Verkehrsflächen und -anlagen, ÖPVN
Produktgruppe 549 Straßenrechtsangelegenheiten, Straßenaufsichtsbehörde
Produkt 54900 Straßenrechtsangelegenheiten

Nr.	Ertrags- und Aufwandsarten (gemäß § 4 Absatz 10 i.V.m. § 2 Absatz 1 GemHVO-Doppik)		Ergebnisse des Haushalts- vorvorjahres	Ansätze des Haushalts- vorjahres einschl. Nachträge	Ansatz des Haushalts- jahres	Planungs- daten des Haushalts- folgejahres	Planungs- daten des zweiten Haushalts- folgejahres	Planungs- daten des dritten Haushalts- folgejahres
			2015	2016	2017	2018	2019	2020
			in €	in €	in €	in €	in €	in €
			1	2	3	4	5	6
4.	+	Öffentlich-rechtliche Leistungsentgelte <i>43225000 Entgelte für die Sondernutzung von Straßen</i>	954,50 <i>954,50</i>	1.000 <i>1.000</i>	1.000 <i>1.000</i>	1.000 <i>1.000</i>	1.000 <i>1.000</i>	1.000 <i>1.000</i>
10.	=	Summe der laufenden Erträge aus Verwaltungstätigkeit (Summe der Nummern 1 bis 9)	954,50	1.000	1.000	1.000	1.000	1.000
20.	=	Laufendes Ergebnis aus Verwaltungstätigkeit (Saldo der Nummern 10 und 19)	954,50	1.000	1.000	1.000	1.000	1.000
24.	=	Ordentliches Ergebnis (Summe der Nummern 20 und 23)	954,50	1.000	1.000	1.000	1.000	1.000
28.	=	Jahresergebnis (Jahresüberschuss/Jahresfehlbetrag) des Teilhaushaltes vor Verrechnung der internen Leistungsbeziehungen	954,50	1.000	1.000	1.000	1.000	1.000
32.	=	Jahresergebnis (Jahresüberschuss/Jahresfehlbetrag) des Teilhaushaltes nach Verrechnung der internen Leistungsbeziehungen (Summe der Nummern 28 und 31)	954,50	1.000	1.000	1.000	1.000	1.000

Hauptproduktbereich 5 Gestaltung Umwelt
 Produktbereich 54 Verkehrsflächen und -anlagen, ÖPVN
 Produktgruppe 549 Straßenrechtsangelegenheiten, Straßenaufsichtsbehörde
 Produkt 54900 Straßenrechtsangelegenheiten

Nr.	Ein- und Auszahlungsarten (gem. § 4 Absatz 12 GemHVO-Doppik)		Ergebnisse des Haushaltsvorjahres	Ansätze des Haushaltsvorjahres einschl. Nachträge	Ansatz des Haushaltsjahres	Planungsdaten des Haushaltsfolgejahres	Planungsdaten des zweiten Haushaltsfolgejahres	Planungsdaten des dritten Haushaltsfolgejahres
			2015	2016	2017	2018	2019	2020
			in €	in €	in €	in €	in €	in €
			1	2	3	4	5	6
	+	Öffentlich-rechtliche Leistungsentgelte <i>63225000 Entgelte für die Sondernutzung von Straßen</i>	887,50 <i>887,50</i>	1.000 <i>1.000</i>	1.000 <i>1.000</i>	1.000 <i>1.000</i>	1.000 <i>1.000</i>	1.000 <i>1.000</i>
	=	Summe der laufenden Einzahlungen aus Verwaltungstätigkeit	887,50	1.000	1.000	1.000	1.000	1.000
1.	=	Saldo der laufenden Ein- und Auszahlungen aus Verwaltungstätigkeit	887,50	1.000	1.000	1.000	1.000	1.000
3.	=	Saldo der ordentlichen Ein- und Auszahlungen	887,50	1.000	1.000	1.000	1.000	1.000
5.	=	Saldo der ordentlichen und außerordentlichen Ein- und Auszahlungen vor Verrechnung der internen Leistungsbeziehungen	887,50	1.000	1.000	1.000	1.000	1.000
7.	=	Saldo der ordentlichen und außerordentlichen Ein- und Auszahlungen nach Verrechnung der internen Leistungsbeziehungen	887,50	1.000	1.000	1.000	1.000	1.000
23.	=	Finanzmittelüberschuss / Finanzmittelfehlbetrag des Teilhaushaltes	887,50	1.000	1.000	1.000	1.000	1.000

Hauptproduktbereich 5 Gestaltung Umwelt
Produktbereich 55 Natur- und Landschaftspflege
Produktgruppe 551 Öffentliches Grün, Landschaftsbau (ohne andere Produktzuordnung)
Produkt 55100 Öffentliches Grün

Nr.	Ertrags- und Aufwandsarten (gemäß § 4 Absatz 10 i.V.m. § 2 Absatz 1 GemHVO-Doppik)		Ergebnisse des Haushaltsvorjahres	Ansätze des Haushaltsvorjahres einschl. Nachträge	Ansatz des Haushaltsjahres	Planungsdaten des Haushaltsfolgejahres	Planungsdaten des zweiten Haushaltsfolgejahres	Planungsdaten des dritten Haushaltsfolgejahres
			2015	2016	2017	2018	2019	2020
			in €	in €	in €	in €	in €	in €
			1	2	3	4	5	6
2.	+	Zuwendungen, allgemeine Umlagen und sonstige Transfererträge <i>41442000 Zuw.u. Zuschüsse für lfd.vom Land</i>	3.582,50 3.582,50	11.800 11.800	17.000 17.000	0 0	0 0	0 0
10.	=	Summe der laufenden Erträge aus Verwaltungstätigkeit (Summe der Nummern 1 bis 9)	3.582,50	11.800	17.000	0	0	0
13.	-	Aufwendungen für Sach- und Dienstleistungen <i>52310000 Unterhaltg. Grundstücke (Baumpflege/Ersatzpflanzungen)</i>	15.145,30 15.145,30	20.000 20.000	30.000 30.000	30.000 30.000	30.000 30.000	30.000 30.000
18.	-	Sonstige laufende Aufwendungen <i>56420000 Beiträge zu Wirtschaftsverbänden, Berufsvertretungen u. Vereinen</i>	0,00 0,00	100 100	0 0	0 0	0 0	0 0
19.	=	Summe der laufenden Aufwendungen aus Verwaltungstätigkeit (Summe der Nummern 11 bis 18)	15.145,30	20.100	30.000	30.000	30.000	30.000
20.	=	Laufendes Ergebnis aus Verwaltungstätigkeit (Saldo der Nummern 10 und 19)	-11.562,80	-8.300	-13.000	-30.000	-30.000	-30.000
24.	=	Ordentliches Ergebnis (Summe der Nummern 20 und 23)	-11.562,80	-8.300	-13.000	-30.000	-30.000	-30.000
28.	=	Jahresergebnis (Jahresüberschuss/Jahresfehlbetrag) des Teilhaushaltes vor Verrechnung der internen Leistungsbeziehungen	-11.562,80	-8.300	-13.000	-30.000	-30.000	-30.000
32.	=	Jahresergebnis (Jahresüberschuss/Jahresfehlbetrag) des Teilhaushaltes nach Verrechnung der internen Leistungsbeziehungen (Summe der Nummern 28 und 31)	-11.562,80	-8.300	-13.000	-30.000	-30.000	-30.000

Hauptproduktbereich 5 Gestaltung Umwelt
Produktbereich 55 Natur- und Landschaftspflege
Produktgruppe 551 Öffentliches Grün, Landschaftsbau (ohne andere Produktzuordnung)
Produkt 55100 Öffentliches Grün

Nr.	Ein- und Auszahlungsarten (gem. § 4 Absatz 12 GemHVO-Doppik)	Ergebnisse des Haushaltsvorjahres	Ansätze des Haushaltsvorjahres einschl. Nachträge	Ansatz des Haushaltsjahres	Planungsdaten des Haushaltsfolgejahres	Planungsdaten des zweiten Haushaltsfolgejahres	Planungsdaten des dritten Haushaltsfolgejahres
		2015	2016	2017	2018	2019	2020
		in €	in €	in €	in €	in €	in €
		1	2	3	4	5	6
	+ Zuwendungen, allgemeine Umlagen und sonstige Transfereinzahlungen	3.582,50	11.800	17.000	0	0	0
	61442000 Zuweisungen und Zuschüsse für laufende Zwecke vom Land	3.582,50	11.800	17.000	0	0	0
	= Summe der laufenden Einzahlungen aus Verwaltungstätigkeit	3.582,50	11.800	17.000	0	0	0
	- Auszahlungen für Sach- und Dienstleistungen	15.145,30	20.000	30.000	30.000	30.000	30.000
	72310000 Unterhaltung der Grundstücke, Außenanlagen, Gebäude und Gebäudeeinrichtungen	15.145,30	20.000	30.000	30.000	30.000	30.000
	- Sonstige laufende Auszahlungen	0,00	100	0	0	0	0
	76420000 Beiträge zu Wirtschaftsverbänden, Berufsvertretungen und Vereinen	0,00	100	0	0	0	0
	= Summe der laufenden Auszahlungen aus Verwaltungstätigkeit	15.145,30	20.100	30.000	30.000	30.000	30.000
1.	= Saldo der laufenden Ein- und Auszahlungen aus Verwaltungstätigkeit	-11.562,80	-8.300	-13.000	-30.000	-30.000	-30.000
3.	= Saldo der ordentlichen Ein- und Auszahlungen	-11.562,80	-8.300	-13.000	-30.000	-30.000	-30.000
5.	= Saldo der ordentlichen und außerordentlichen Ein- und Auszahlungen vor Verrechnung der internen Leistungsbeziehungen	-11.562,80	-8.300	-13.000	-30.000	-30.000	-30.000
7.	= Saldo der ordentlichen und außerordentlichen Ein- und Auszahlungen nach Verrechnung der internen Leistungsbeziehungen	-11.562,80	-8.300	-13.000	-30.000	-30.000	-30.000
23.	= Finanzmittelüberschuss / Finanzmittelfehlbetrag des Teilhaushaltes	-11.562,80	-8.300	-13.000	-30.000	-30.000	-30.000

Hauptproduktbereich 5 Gestaltung Umwelt
Produktbereich 55 Natur- und Landschaftspflege
Produktgruppe 552 Öffentliche Gewässer, Wasserbauliche Anlagen, Gewässerschutz
Produkt 55200 Öffentliche Gewässer und wasserbauliche Anlagen

Nr.	Ertrags- und Aufwandsarten (gemäß § 4 Absatz 10 i.V.m. § 2 Absatz 1 GemHVO-Doppik)		Ergebnisse des Haushaltsvorjahres	Ansätze des Haushaltsvorjahres einschl. Nachträge	Ansatz des Haushaltsjahres	Planungsdaten des Haushaltsfolgejahres	Planungsdaten des zweiten Haushaltsfolgejahres	Planungsdaten des dritten Haushaltsfolgejahres
			2015	2016	2017	2018	2019	2020
			in €	in €	in €	in €	in €	in €
			1	2	3	4	5	6
4.	+	Öffentlich-rechtliche Leistungsentgelte 43229000 Sonstige Entgelte (Gebühren WaBo)	44.600,17 44.600,17	44.600 44.600	44.500 44.500	44.500 44.500	44.500 44.500	44.500 44.500
10.	=	Summe der laufenden Erträge aus Verwaltungstätigkeit (Summe der Nummern 1 bis 9)	44.600,17	44.600	44.500	44.500	44.500	44.500
13.	-	Aufwendungen für Sach- und Dienstleistungen 52544000 Kostenerstattungen an Zweckverbände	57.553,33 57.553,33	58.700 58.700	61.000 61.000	61.000 61.000	61.000 61.000	61.000 61.000
14.	-	Abschreibungen auf immaterielle Vermögensgegenstände des Anlagevermögens und auf Sachanlagen sowie auf aktivierte Aufwendungen für die Ingangsetzung und Erweiterung der Verwaltung 53590000 Abschreibungen auf sonstige Bauten des Infrastrukturvermögens	0,00 0,00	37.200 37.200	37.200 37.200	37.200 37.200	37.200 37.200	37.200 37.200
16.	-	Zuwendungen, Umlagen und sonstige Transferaufwendungen	0,00	0	0	0	0	0
19.	=	Summe der laufenden Aufwendungen aus Verwaltungstätigkeit (Summe der Nummern 11 bis 18)	57.553,33	95.900	98.200	98.200	98.200	98.200
20.	=	Laufendes Ergebnis aus Verwaltungstätigkeit (Saldo der Nummern 10 und 19)	-12.953,16	-51.300	-53.700	-53.700	-53.700	-53.700
24.	=	Ordentliches Ergebnis (Summe der Nummern 20 und 23)	-12.953,16	-51.300	-53.700	-53.700	-53.700	-53.700
28.	=	Jahresergebnis (Jahresüberschuss/Jahresfehlbetrag) des Teilhaushaltes vor Verrechnung der internen Leistungsbeziehungen	-12.953,16	-51.300	-53.700	-53.700	-53.700	-53.700
32.	=	Jahresergebnis (Jahresüberschuss/Jahresfehlbetrag) des Teilhaushaltes nach Verrechnung der internen Leistungsbeziehungen (Summe der Nummern 28 und 31)	-12.953,16	-51.300	-53.700	-53.700	-53.700	-53.700

Hauptproduktbereich 5 Gestaltung Umwelt
Produktbereich 55 Natur- und Landschaftspflege
Produktgruppe 552 Öffentliche Gewässer, Wasserbauliche Anlagen, Gewässerschutz
Produkt 55200 Öffentliche Gewässer und wasserbauliche Anlagen

Nr.	Ein- und Auszahlungsarten (gem. § 4 Absatz 12 GemHVO-Doppik)	Ergebnisse des Haushaltsvorjahres	Ansätze des Haushaltsvorjahres einschl. Nachträge	Ansatz des Haushaltsjahres	Planungsdaten des Haushaltsfolgejahres	Planungsdaten des zweiten Haushaltsfolgejahres	Planungsdaten des dritten Haushaltsfolgejahres
		2015	2016	2017	2018	2019	2020
		in €	in €	in €	in €	in €	in €
		1	2	3	4	5	6
	+ Öffentlich-rechtliche Leistungsentgelte 63229000 Sonstige Entgelte	43.696,03 43.696,03	44.600 44.600	44.500 44.500	44.500 44.500	44.500 44.500	44.500 44.500
	= Summe der laufenden Einzahlungen aus Verwaltungstätigkeit	43.696,03	44.600	44.500	44.500	44.500	44.500
	- Auszahlungen für Sach- und Dienstleistungen 72544000 Kostenerstattungen an Zweckverbände	57.553,33 57.553,33	58.700 58.700	61.000 61.000	61.000 61.000	61.000 61.000	61.000 61.000
	- Zuwendungen, Umlagen und sonstige Transferauszahlungen	0,00	0	0	0	0	0
	= Summe der laufenden Auszahlungen aus Verwaltungstätigkeit	57.553,33	58.700	61.000	61.000	61.000	61.000
1.	= Saldo der laufenden Ein- und Auszahlungen aus Verwaltungstätigkeit	-13.857,30	-14.100	-16.500	-16.500	-16.500	-16.500
3.	= Saldo der ordentlichen Ein- und Auszahlungen	-13.857,30	-14.100	-16.500	-16.500	-16.500	-16.500
5.	= Saldo der ordentlichen und außerordentlichen Ein- und Auszahlungen vor Verrechnung der internen Leistungsbeziehungen	-13.857,30	-14.100	-16.500	-16.500	-16.500	-16.500
7.	= Saldo der ordentlichen und außerordentlichen Ein- und Auszahlungen nach Verrechnung der internen Leistungsbeziehungen	-13.857,30	-14.100	-16.500	-16.500	-16.500	-16.500
23.	= Finanzmittelüberschuss / Finanzmittelfehlbetrag des Teilhaushaltes	-13.857,30	-14.100	-16.500	-16.500	-16.500	-16.500

Hauptproduktbereich 5 Gestaltung Umwelt
Produktbereich 55 Natur- und Landschaftspflege
Produktgruppe 553 Friedhofs- und Bestattungswesen
Produkt 55300 Friedhofs- und Bestattungswesen

Nr.		Ertrags- und Aufwandsarten (gemäß § 4 Absatz 10 i.V.m. § 2 Absatz 1 GemHVO-Doppik)	Ergebnisse des Haushaltsvorjahres	Ansätze des Haushaltsvorjahres einschl. Nachträge	Ansatz des Haushaltsjahres	Planungsdaten des Haushaltsfolgejahres	Planungsdaten des zweiten Haushaltsfolgejahres	Planungsdaten des dritten Haushaltsfolgejahres
			2015	2016	2017	2018	2019	2020
			in €	in €	in €	in €	in €	in €
			1	2	3	4	5	6
2.	+	Zuwendungen, allgemeine Umlagen und sonstige Transfererträge	1.470,00	1.900	2.200	2.200	2.200	2.200
		41442001 Zuw. u. Zuschüsse vom Land für Kriegsgräber	1.470,00	1.400	1.600	1.600	1.600	1.600
		41510000 Erträge aus der Auflösung von Sonderposten aus Zuwendungen	0,00	500	600	600	600	600
4.	+	Öffentlich-rechtliche Leistungsentgelte	27.446,09	37.000	32.400	32.400	32.400	32.400
		43224000 Entgelte für das Bestattungswesen	21.685,00	22.000	17.400	17.400	17.400	17.400
		43250000 Laufende Grabnutzungsentgelte (Öffentlich-rechtlich)	5.761,09	5.000	15.000	15.000	15.000	15.000
		43900000 Erträge aus der Auflösung von Rechnungsabgrenzungsposten für Grabnutzungsentgelte (öffentlich-rechtlich)	0,00	10.000	0	0	0	0
10.	=	Summe der laufenden Erträge aus Verwaltungstätigkeit (Summe der Nummern 1 bis 9)	28.916,09	38.900	34.600	34.600	34.600	34.600
11.	-	Personalaufwendungen	79.083,68	31.100	21.200	21.200	21.600	21.600
		50221000 Vergütungen für Arbeitnehmer	63.470,78	23.500	16.700	16.700	17.000	17.000
		50222000 Leistungszulagen für Arbeitnehmer	0,00	500	0	0	0	0
		50320000 Beitr. zu Versorgungskassen f. Arbeitnehmer	2.239,83	1.000	700	700	700	700
		50420000 Beitr. zur gesetzl. SV für Arbeitnehmer + Unfalluml. AN	13.362,98	5.800	3.800	3.800	3.900	3.900
		50629000 Sonstige Personalnebenaufwendungen für Arbeitnehmer	0,00	200	0	0	0	0
		50900000 Pauschalierter Lohnsteuer (auch Zahlungen über Knappschaft)	10,09	100	0	0	0	0
13.	-	Aufwendungen für Sach- und Dienstleistungen	14.124,79	22.400	34.700	15.800	15.800	15.800
		52210000 Aufwendungen für Abfall	4.791,76	4.600	4.800	4.800	4.800	4.800
		52220000 Aufwendungen für Abwasser/Wasser	600,98	700	200	200	200	200
		52220001 Aufwendungen für Abwasser/Wasser Friedhofsgelände	0,00	800	600	600	600	600
		52240000 Aufwendungen für Gas	5.224,20	5.000	5.000	5.000	5.000	5.000
		52260000 Aufwendungen für Strom	1.365,57	3.000	2.500	2.500	2.500	2.500
		52290000 Sonstige Bewirtschaftungskosten	0,00	100	0	0	0	0
		52310000 Unterhaltg. Grundst., Außenanl., Gebäude u. Gebäudeeinrichtg.	937,52	3.000	9.500	1.000	1.000	1.000
		52310001 Grundstücksunterhaltung Herrichtung neue Umengrabstelle	0,00	4.200	10.000	0	0	0
		52323000 Bewirtschaftung der Gebäude einschließlich der Bestandteile, die dem Gebäude zuzurechnen sind	59,31	100	500	100	100	100
		52370000 Unterhaltg. Betriebs- u. Geschäftsausstattg.	961,50	600	900	900	900	900
		52380000 Geringwertige Geräte, Ausrüstungs- u. sonst. Gebrauchsgegenstände (Anschaffung)	183,95	200	200	200	200	200
		52490000 Sonst. Aufwendg. für Sachleistg. u. Verbrauchsmittel	0,00	100	500	500	500	500
14.	-	Abschreibungen auf immaterielle Vermögensgegenstände des Anlagevermögens und auf Sachanlagen sowie auf aktivierte Aufwendungen für die Ingangsetzung und Erweiterung der Verwaltung	0,00	2.600	3.000	2.900	2.900	2.900

Hauptproduktbereich 5 Gestaltung Umwelt
Produktbereich 55 Natur- und Landschaftspflege
Produktgruppe 553 Friedhofs- und Bestattungswesen
Produkt 55300 Friedhofs- und Bestattungswesen

Nr.	Ertrags- und Aufwandsarten (gemäß § 4 Absatz 10 i.V.m. § 2 Absatz 1 GemHVO-Doppik)	Ergebnisse des Haushaltsvorjahres	Ansätze des Haushaltsvorjahres einschl. Nachträge	Ansatz des Haushaltsjahres	Planungsdaten des Haushaltsfolgejahres	Planungsdaten des zweiten Haushaltsfolgejahres	Planungsdaten des dritten Haushaltsfolgejahres
		2015	2016	2017	2018	2019	2020
		in €	in €	in €	in €	in €	in €
		1	2	3	4	5	6
	53490000 Abschreibungen auf bebaute Grundstücke und grundstücksgleiche Rechte mit sonstigen Gebäuden	0,00	1.500	1.500	1.500	1.500	1.500
	53720000 Abschreibungen auf Kulturdenkmäler	0,00	0	100	100	100	100
	53730000 Abschreibungen auf Denkmalzonen	0,00	600	600	600	600	600
	53850000 Abschreibungen auf Betriebs- und Geschäftsausstattung	0,00	500	800	700	700	700
18.	- Sonstige laufenden Aufwendungen	1.045,27	1.600	1.400	1.400	1.700	1.700
	56120000 Aufwendg. für Aus- u. Fortbildg., Umschulung	0,00	0	200	200	200	200
	56150000 Aufwendg. für Dienst- u. Schutzkl., pers. Ausrüstungsgegenst.	292,48	300	200	200	200	200
	56310000 Büromaterial	68,45	100	100	100	100	100
	56340000 Telefon, Datenübertragungskosten, GEMA	288,38	300	0	0	300	300
	56411000 Gebäudeversicherungen	116,41	200	200	200	200	200
	56417000 Inventarversicherung	56,43	100	100	100	100	100
	56420000 Beiträge zu Wirtschaftsverbänden, Berufsvertretungen u. Vereinen	223,12	600	600	600	600	600
19.	= Summe der laufenden Aufwendungen aus Verwaltungstätigkeit (Summe der Nummern 11 bis 18)	94.253,74	57.700	60.300	41.300	42.000	42.000
20.	= Laufendes Ergebnis aus Verwaltungstätigkeit (Saldo der Nummern 10 und 19)	-65.337,65	-18.800	-25.700	-6.700	-7.400	-7.400
24.	= Ordentliches Ergebnis (Summe der Nummern 20 und 23)	-65.337,65	-18.800	-25.700	-6.700	-7.400	-7.400
28.	= Jahresergebnis (Jahresüberschuss/Jahresfehlbetrag) des Teilhaushaltes vor Verrechnung der internen Leistungsbeziehungen	-65.337,65	-18.800	-25.700	-6.700	-7.400	-7.400
32.	= Jahresergebnis (Jahresüberschuss/Jahresfehlbetrag) des Teilhaushaltes nach Verrechnung der internen Leistungsbeziehungen (Summe der Nummern 28 und 31)	-65.337,65	-18.800	-25.700	-6.700	-7.400	-7.400

Hauptproduktbereich 5 Gestaltung Umwelt
Produktbereich 55 Natur- und Landschaftspflege
Produktgruppe 553 Friedhofs- und Bestattungswesen
Produkt 55300 Friedhofs- und Bestattungswesen

Nr.	Ein- und Auszahlungsarten (gem. § 4 Absatz 12 GemHVO-Doppik)	Ergebnisse des Haushaltsvorjahres	Ansätze des Haushaltsvorjahres einschl. Nachträge	Ansatz des Haushaltsjahres	Planungsdaten des Haushaltsfolgejahres	Planungsdaten des zweiten Haushaltsfolgejahres	Planungsdaten des dritten Haushaltsfolgejahres
		2015	2016	2017	2018	2019	2020
		in €	in €	in €	in €	in €	in €
		1	2	3	4	5	6
	+ Zuwendungen, allgemeine Umlagen und sonstige Transfereinzahlungen	1.833,42	1.400	1.600	1.600	1.600	1.600
	61442000 Zuweisungen und Zuschüsse für laufende Zwecke vom Land	1.833,42	1.400	1.600	1.600	1.600	1.600
	+ Öffentlich-rechtliche Leistungsentgelte	52.675,00	52.000	52.400	52.400	52.400	52.400
	63224000 Entgelte für das Bestattungswesen	21.940,00	22.000	17.400	17.400	17.400	17.400
	63250000 Laufende Grabnutzungsentgelte (Öffentlich-rechtlich)	30.735,00	30.000	35.000	35.000	35.000	35.000
	= Summe der laufenden Einzahlungen aus Verwaltungstätigkeit	54.508,42	53.400	54.000	54.000	54.000	54.000
	- Personalauszahlungen	79.083,68	31.100	21.200	21.200	21.600	21.600
	70221000 Vergütungen für Arbeitnehmer	63.470,78	23.500	16.700	16.700	17.000	17.000
	70222000 Leistungszulagen für Arbeitnehmer	0,00	500	0	0	0	0
	70320000 Beiträge zu Versorgungskassen für Arbeitnehmer	2.239,83	1.000	700	700	700	700
	70420000 Beiträge zur gesetzlichen Sozialversicherung für Arbeitnehmer	13.362,98	5.800	3.800	3.800	3.900	3.900
	70629000 Sonstige Personalnebenaufwendungen für Arbeitnehmer	0,00	200	0	0	0	0
	70900000 Pauschalierter Lohnsteuer (auch Zahlungen über Knappschaft)	10,09	100	0	0	0	0
	- Auszahlungen für Sach- und Dienstleistungen	13.418,17	22.400	34.700	15.800	15.800	15.800
	72210000 Auszahlungen für Abfall	3.441,81	4.600	4.800	4.800	4.800	4.800
	72220000 Auszahlungen für Abwasser	642,70	1.500	800	800	800	800
	72240000 Auszahlungen für Gas	6.677,32	5.000	5.000	5.000	5.000	5.000
	72260000 Auszahlungen für Strom	1.569,55	3.000	2.500	2.500	2.500	2.500
	72290000 Sonstige Auszahlungen für Energie / Wasser / Abwasser / Abfall	0,00	100	0	0	0	0
	72310000 Unterhaltung der Grundstücke, Außenanlagen, Gebäude und Gebäudeeinrichtungen	-58,66	7.200	19.500	1.000	1.000	1.000
	Erneuerung Holzfenster und Türen, Fassade, Malern 8.000 07.11.2016 Pe						
	+ Normalunterhaltung 1.500						
	Herrichtung neue Umengrabstelle						
	72323000 Bewirtschaftung der Gebäude einschließlich der Bestandteile, die dem Gebäude zuzurechnen sind	0,00	100	500	100	100	100
	72370000 Unterhaltung der Betriebs- und Geschäftsausstattung	961,50	600	900	900	900	900
	72380000 Geringwertige Geräte, Ausrüstungs- und sonstige Gebrauchsgegenstände	183,95	200	200	200	200	200
	72490000 Sonstige Auszahlungen für Sachleistungen und Verbrauchsmittel	0,00	100	500	500	500	500
	- Sonstige laufende Auszahlungen	1.125,90	1.600	1.400	1.400	1.700	1.700
	76120000 Auszahlungen für Aus- und Fortbildung, Umschulung	0,00	0	200	200	200	200
	76150000 Auszahlungen für Dienst- und Schutzkleidung, persönliche Ausrüstungsgegenstände	0,00	300	200	200	200	200

Hauptproduktbereich 5 Gestaltung Umwelt
Produktbereich 55 Natur- und Landschaftspflege
Produktgruppe 553 Friedhofs- und Bestattungswesen
Produkt 55300 Friedhofs- und Bestattungswesen

Nr.	Ein- und Auszahlungsarten (gem. § 4 Absatz 12 GemHVO-Doppik)	Ergebnisse des Haushaltsvorjahres	Ansätze des Haushaltsvorjahres einschl. Nachträge	Ansatz des Haushaltsjahres	Planungsdaten des Haushaltsfolgejahres	Planungsdaten des zweiten Haushaltsfolgejahres	Planungsdaten des dritten Haushaltsfolgejahres
		2015	2016	2017	2018	2019	2020
		in €	in €	in €	in €	in €	in €
		1	2	3	4	5	6
	76310000 Büromaterial	68,45	100	100	100	100	100
	76340000 Telefon	239,85	300	0	0	300	300
	76411000 Gebäudeversicherungen	116,41	200	200	200	200	200
	76419000 Sonstige Versicherungen	56,43	100	100	100	100	100
	76420000 Beiträge zu Wirtschaftsverbänden, Berufsvertretungen und Vereinen	644,76	600	600	600	600	600
	= Summe der laufenden Auszahlungen aus Verwaltungstätigkeit	93.627,75	55.100	57.300	38.400	39.100	39.100
1.	= Saldo der laufenden Ein- und Auszahlungen aus Verwaltungstätigkeit	-39.119,33	-1.700	-3.300	15.600	14.900	14.900
3.	= Saldo der ordentlichen Ein- und Auszahlungen	-39.119,33	-1.700	-3.300	15.600	14.900	14.900
5.	= Saldo der ordentlichen und außerordentlichen Ein- und Auszahlungen vor Verrechnung der internen Leistungsbeziehungen	-39.119,33	-1.700	-3.300	15.600	14.900	14.900
7.	= Saldo der ordentlichen und außerordentlichen Ein- und Auszahlungen nach Verrechnung der internen Leistungsbeziehungen	-39.119,33	-1.700	-3.300	15.600	14.900	14.900
17.	- Auszahlungen für Sachanlagen	2.584,32	10.700	6.000	0	0	0
	78532000 Auszahlungen für Baumaßnahmen (Herstellungskosten) und Erwerb bei Infrastrukturvermögen	0,00	10.000	0	0	0	0
	78560729 Auszahlungen für Maschinen und technische Anlagen / Sonstige	0,00	0	6.000	0	0	0
	78571000 Auszahlungen für bewegliche Sachen des Anlagevermögens oberhalb der Wertgrenze i. H. v. 410,00 Euro	2.504,36	500	0	0	0	0
	78572000 Auszahlungen für bewegliche Sachen des Anlagevermögens unterhalb der Wertgrenze i. H. v. 410,00 Euro	79,96	200	0	0	0	0
21.	= Summe der Auszahlungen aus Investitionstätigkeit	2.584,32	10.700	6.000	0	0	0
22.	= Saldo aus den Ein- und Auszahlungen aus Investitionstätigkeit	-2.584,32	-10.700	-6.000	0	0	0
23.	= Finanzmittelüberschuss / Finanzmittelfehlbetrag des Teilhaushaltes	-41.703,65	-12.400	-9.300	15.600	14.900	14.900

Hauptproduktbereich 5 Gestaltung Umwelt
Produktbereich 55 Natur- und Landschaftspflege
Produktgruppe 554 Naturschutz und Landschaftspflege
Produkt 55400 Naturschutz- und Landschaftspflege

Nr.	Ertrags- und Aufwandsarten (gemäß § 4 Absatz 10 i.V.m. § 2 Absatz 1 GemHVO-Doppik)		Ergebnisse des Haushalts- vorvorjahres	Ansätze des Haushalts- vorjahres einschl. Nachträge	Ansatz des Haushalts- jahres	Planungs- daten des Haushalts- folgejahres	Planungs- daten des zweiten Haushalts- folgejahres	Planungs- daten des dritten Haushalts- folgejahres
			2015	2016	2017	2018	2019	2020
			in €	in €	in €	in €	in €	in €
			1	2	3	4	5	6
18.	-	Sonstige laufenden Aufwendungen 56420000 Beiträge zu Wirtschaftsverbänden, Berufsvertretungen u. Vereinen	0,00 0,00	100 100	0 0	0 0	0 0	0 0
19.	=	Summe der laufenden Aufwendungen aus Verwaltungstätigkeit (Summe der Nummern 11 bis 18)	0,00	100	0	0	0	0
20.	=	Laufendes Ergebnis aus Verwaltungstätigkeit (Saldo der Nummern 10 und 19)	0,00	-100	0	0	0	0
24.	=	Ordentliches Ergebnis (Summe der Nummern 20 und 23)	0,00	-100	0	0	0	0
28.	=	Jahresergebnis (Jahresüberschuss/Jahresfehlbetrag) des Teilhaushaltes vor Verrechnung der internen Leistungsbeziehungen	0,00	-100	0	0	0	0
32.	=	Jahresergebnis (Jahresüberschuss/Jahresfehlbetrag) des Teilhaushaltes nach Verrechnung der internen Leistungsbeziehungen (Summe der Nummern 28 und 31)	0,00	-100	0	0	0	0

Hauptproduktbereich 5 Gestaltung Umwelt
Produktbereich 55 Natur- und Landschaftspflege
Produktgruppe 554 Naturschutz und Landschaftspflege
Produkt 55400 Naturschutz- und Landschaftspflege

Nr.	Ein- und Auszahlungsarten (gem. § 4 Absatz 12 GemHVO-Doppik)	Ergebnisse des Haushaltsvorjahres	Ansätze des Haushaltsvorjahres einschl. Nachträge	Ansatz des Haushaltsjahres	Planungsdaten des Haushaltsfolgejahres	Planungsdaten des zweiten Haushaltsfolgejahres	Planungsdaten des dritten Haushaltsfolgejahres
		2015	2016	2017	2018	2019	2020
		in €	in €	in €	in €	in €	in €
		1	2	3	4	5	6
-	Sonstige laufende Auszahlungen 76420000 Beiträge zu Wirtschaftsverbänden, Berufsvertretungen und Vereinen	0,00 0,00	100 100	0 0	0 0	0 0	0 0
=	Summe der laufenden Auszahlungen aus Verwaltungstätigkeit	0,00	100	0	0	0	0
1.	Saldo der laufenden Ein- und Auszahlungen aus Verwaltungstätigkeit	0,00	-100	0	0	0	0
3.	Saldo der ordentlichen Ein- und Auszahlungen	0,00	-100	0	0	0	0
5.	Saldo der ordentlichen und außerordentlichen Ein- und Auszahlungen vor Verrechnung der internen Leistungsbeziehungen	0,00	-100	0	0	0	0
7.	Saldo der ordentlichen und außerordentlichen Ein- und Auszahlungen nach Verrechnung der internen Leistungsbeziehungen	0,00	-100	0	0	0	0
23.	Finanzmittelüberschuss / Finanzmittelfehlbetrag des Teilhaushaltes	0,00	-100	0	0	0	0

Hauptproduktbereich 5 Gestaltung Umwelt
Produktbereich 55 Natur- und Landschaftspflege
Produktgruppe 555 Land- und Forstwirtschaft
Produkt 55500 Kommunale Forstwirtschaft (Stadtwald)

Nr.	Ertrags- und Aufwandsarten (gemäß § 4 Absatz 10 i.V.m. § 2 Absatz 1 GemHVO-Doppik)		Ergebnisse des Haushaltsvorjahres	Ansätze des Haushaltsvorjahres einschl. Nachträge	Ansatz des Haushaltsjahres	Planungsdaten des Haushaltsfolgejahres	Planungsdaten des zweiten Haushaltsfolgejahres	Planungsdaten des dritten Haushaltsfolgejahres
			2015	2016	2017	2018	2019	2020
			in €	in €	in €	in €	in €	in €
			1	2	3	4	5	6
9.	+	Sonstige laufende Erträge <i>46290001 Erträge aus Holzverkauf</i>	93.238,54 93.238,54	93.000 93.000	74.800 74.800	74.800 74.800	74.800 74.800	74.800 74.800
10.	=	Summe der laufenden Erträge aus Verwaltungstätigkeit (Summe der Nummern 1 bis 9)	93.238,54	93.000	74.800	74.800	74.800	74.800
13.	-	Aufwendungen für Sach- und Dienstleistungen <i>52320000 Bewirtschaftung der Grundstücke, Außenanlagen, Gebäude und Gebäudeeinrichtungen</i> <i>52320001 Bewirtschaftung Arboretum</i>	58.493,65 49.228,45 9.265,20	59.500 50.000 9.500	82.900 73.400 9.500	82.900 73.400 9.500	82.900 73.400 9.500	82.900 73.400 9.500
18.	-	Sonstige laufenden Aufwendungen <i>56420000 Beiträge zu Wirtschaftsverbänden, Berufsvertretungen u. Vereinen</i>	2.822,41 2.822,41	2.000 2.000	0 0	0 0	0 0	0 0
19.	=	Summe der laufenden Aufwendungen aus Verwaltungstätigkeit (Summe der Nummern 11 bis 18)	61.316,06	61.500	82.900	82.900	82.900	82.900
20.	=	Laufendes Ergebnis aus Verwaltungstätigkeit (Saldo der Nummern 10 und 19)	31.922,48	31.500	-8.100	-8.100	-8.100	-8.100
24.	=	Ordentliches Ergebnis (Summe der Nummern 20 und 23)	31.922,48	31.500	-8.100	-8.100	-8.100	-8.100
28.	=	Jahresergebnis (Jahresüberschuss/Jahresfehlbetrag) des Teilhaushaltes vor Verrechnung der internen Leistungsbeziehungen	31.922,48	31.500	-8.100	-8.100	-8.100	-8.100
32.	=	Jahresergebnis (Jahresüberschuss/Jahresfehlbetrag) des Teilhaushaltes nach Verrechnung der internen Leistungsbeziehungen (Summe der Nummern 28 und 31)	31.922,48	31.500	-8.100	-8.100	-8.100	-8.100

Hauptproduktbereich 5 Gestaltung Umwelt
 Produktbereich 55 Natur- und Landschaftspflege
 Produktgruppe 555 Land- und Fortwirtschaft
 Produkt 55500 Kommunale Forstwirtschaft (Stadtwald)

Nr.	Ein- und Auszahlungsarten (gem. § 4 Absatz 12 GemHVO-Doppik)		Ergebnisse des Haushaltsvorjahres	Ansätze des Haushaltsvorjahres einschl. Nachträge	Ansatz des Haushaltsjahres	Planungsdaten des Haushaltsfolgejahres	Planungsdaten des zweiten Haushaltsfolgejahres	Planungsdaten des dritten Haushaltsfolgejahres
			2015	2016	2017	2018	2019	2020
			in €	in €	in €	in €	in €	in €
			1	2	3	4	5	6
	+	Sonstige laufende Einzahlungen 66290000 Sonstige laufende Einzahlungen (Sonstige)	93.238,54 93.238,54	93.000 93.000	74.800 74.800	74.800 74.800	74.800 74.800	74.800 74.800
	=	Summe der laufenden Einzahlungen aus Verwaltungstätigkeit	93.238,54	93.000	74.800	74.800	74.800	74.800
	-	Auszahlungen für Sach- und Dienstleistungen 72320000 Bewirtschaftung der Grundstücke, Außenanlagen, Gebäude und Gebäudeeinrichtungen	58.493,65 58.493,65	59.500 59.500	82.900 82.900	82.900 82.900	82.900 82.900	82.900 82.900
	-	Sonstige laufende Auszahlungen 76420000 Beiträge zu Wirtschaftsverbänden, Berufsvertretungen und Vereinen	2.385,66 2.385,66	2.000 2.000	0 0	0 0	0 0	0 0
	=	Summe der laufenden Auszahlungen aus Verwaltungstätigkeit	60.879,31	61.500	82.900	82.900	82.900	82.900
1.	=	Saldo der laufenden Ein- und Auszahlungen aus Verwaltungstätigkeit	32.359,23	31.500	-8.100	-8.100	-8.100	-8.100
3.	=	Saldo der ordentlichen Ein- und Auszahlungen	32.359,23	31.500	-8.100	-8.100	-8.100	-8.100
5.	=	Saldo der ordentlichen und außerordentlichen Ein- und Auszahlungen vor Verrechnung der internen Leistungsbeziehungen	32.359,23	31.500	-8.100	-8.100	-8.100	-8.100
7.	=	Saldo der ordentlichen und außerordentlichen Ein- und Auszahlungen nach Verrechnung der internen Leistungsbeziehungen	32.359,23	31.500	-8.100	-8.100	-8.100	-8.100
8.	+	Einzahlungen aus Investitionszuwendungen 68170000 Anzahlungen auf Sonderposten zum Anlagevermögen	0,00 0,00	39.900 39.900	0 0	0 0	0 0	0 0
15.	=	Summe der Einzahlungen aus Investitionstätigkeit	0,00	39.900	0	0	0	0
16.	-	Auszahlungen für immaterielle Vermögensgegenstände 78100000 Investitionszuwendungen	0,00 0,00	4.000 4.000	0 0	0 0	0 0	0 0
17.	-	Auszahlungen für Sachanlagen 78532000 Auszahlungen für Baumaßnahmen (Herstellungskosten) und Erwerb bei Infrastrukturvermögen	0,00 0,00	49.900 49.900	0 0	0 0	0 0	0 0
21.	=	Summe der Auszahlungen aus Investitionstätigkeit	0,00	53.900	0	0	0	0
22.	=	Saldo aus den Ein- und Auszahlungen aus Investitionstätigkeit	0,00	-14.000	0	0	0	0
23.	=	Finanzmittelüberschuss / Finanzmittelfehlbetrag des Teilhaushaltes	32.359,23	17.500	-8.100	-8.100	-8.100	-8.100

Hauptproduktbereich 5 Gestaltung Umwelt
Produktbereich 57 Wirtschaft und Tourismus
Produktgruppe 571 Wirtschaftsförderung
Produkt 57100 Wirtschaftsförderung

Nr.	Ertrags- und Aufwandsarten (gemäß § 4 Absatz 10 i.V.m. § 2 Absatz 1 GemHVO-Doppik)		Ergebnisse des Haushalts- vorvorjahres	Ansätze des Haushalts- vorjahres einschl. Nachträge	Ansatz des Haushalts- jahres	Planungs- daten des Haushalts- folgejahres	Planungs- daten des zweiten Haushalts- folgejahres	Planungs- daten des dritten Haushalts- folgejahres
			2015	2016	2017	2018	2019	2020
			in €	in €	in €	in €	in €	in €
			1	2	3	4	5	6
5.	+	Privatrechtliche Leistungsentgelte <i>44110000 Erbauzins Gewerbegebiet/Zapeler Weg</i>	38.448,75 38.448,75	38.400 38.400	39.200 39.200	39.200 39.200	39.200 39.200	39.200 39.200
10.	=	Summe der laufenden Erträge aus Verwaltungstätigkeit (Summe der Nummern 1 bis 9)	38.448,75	38.400	39.200	39.200	39.200	39.200
18.	-	Sonstige laufende Aufwendungen <i>56210000 Erbbauzinsen Gewerbegebiet</i>	31.836,67 31.836,67	31.900 31.900	32.400 32.400	32.400 32.400	32.400 32.400	32.400 32.400
19.	=	Summe der laufenden Aufwendungen aus Verwaltungstätigkeit (Summe der Nummern 11 bis 18)	31.836,67	31.900	32.400	32.400	32.400	32.400
20.	=	Laufendes Ergebnis aus Verwaltungstätigkeit (Saldo der Nummern 10 und 19)	6.612,08	6.500	6.800	6.800	6.800	6.800
24.	=	Ordentliches Ergebnis (Summe der Nummern 20 und 23)	6.612,08	6.500	6.800	6.800	6.800	6.800
28.	=	Jahresergebnis (Jahresüberschuss/Jahresfehlbetrag) des Teilhaushaltes vor Verrechnung der internen Leistungsbeziehungen	6.612,08	6.500	6.800	6.800	6.800	6.800
32.	=	Jahresergebnis (Jahresüberschuss/Jahresfehlbetrag) des Teilhaushaltes nach Verrechnung der internen Leistungsbeziehungen (Summe der Nummern 28 und 31)	6.612,08	6.500	6.800	6.800	6.800	6.800

Hauptproduktbereich 5 Gestaltung Umwelt
Produktbereich 57 Wirtschaft und Tourismus
Produktgruppe 571 Wirtschaftsförderung
Produkt 57100 Wirtschaftsförderung

Nr.	Ein- und Auszahlungsarten (gem. § 4 Absatz 12 GemHVO-Doppik)		Ergebnisse des Haushaltsvorjahres	Ansätze des Haushaltsvorjahres einschl. Nachträge	Ansatz des Haushaltsjahres	Planungsdaten des Haushaltsfolgejahres	Planungsdaten des zweiten Haushaltsfolgejahres	Planungsdaten des dritten Haushaltsfolgejahres
			2015	2016	2017	2018	2019	2020
			in €	in €	in €	in €	in €	in €
			1	2	3	4	5	6
	+	Privatrechtliche Leistungsentgelte <i>64110000 Mieten und Pachten, Erbbauzinsen</i>	37.133,46 37.133,46	38.400 38.400	39.200 39.200	39.200 39.200	39.200 39.200	39.200 39.200
	=	Summe der laufenden Einzahlungen aus Verwaltungstätigkeit	37.133,46	38.400	39.200	39.200	39.200	39.200
	-	Sonstige laufende Auszahlungen <i>76210000 Mieten, Pachten und Erbbauzinsen</i>	31.836,67 31.836,67	31.900 31.900	32.400 32.400	32.400 32.400	32.400 32.400	32.400 32.400
	=	Summe der laufenden Auszahlungen aus Verwaltungstätigkeit	31.836,67	31.900	32.400	32.400	32.400	32.400
1.	=	Saldo der laufenden Ein- und Auszahlungen aus Verwaltungstätigkeit	5.296,79	6.500	6.800	6.800	6.800	6.800
3.	=	Saldo der ordentlichen Ein- und Auszahlungen	5.296,79	6.500	6.800	6.800	6.800	6.800
5.	=	Saldo der ordentlichen und außerordentlichen Ein- und Auszahlungen vor Verrechnung der internen Leistungsbeziehungen	5.296,79	6.500	6.800	6.800	6.800	6.800
7.	=	Saldo der ordentlichen und außerordentlichen Ein- und Auszahlungen nach Verrechnung der internen Leistungsbeziehungen	5.296,79	6.500	6.800	6.800	6.800	6.800
23.	=	Finanzmittelüberschuss / Finanzmittelfehlbetrag des Teilhaushaltes	5.296,79	6.500	6.800	6.800	6.800	6.800

Hauptproduktbereich 5 Gestaltung Umwelt
Produktbereich 57 Wirtschaft und Tourismus
Produktgruppe 573 Allgemeine Einrichtungen und Unternehmen
Produkt 57300 Allgemeine Einrichtungen und Unternehmen

Nr.	Ertrags- und Aufwandsarten (gemäß § 4 Absatz 10 i.V.m. § 2 Absatz 1 GemHVO-Doppik)		Ergebnisse des Haushaltsvorjahres	Ansätze des Haushaltsvorjahres einschl. Nachträge	Ansatz des Haushaltsjahres	Planungsdaten des Haushaltsfolgejahres	Planungsdaten des zweiten Haushaltsfolgejahres	Planungsdaten des dritten Haushaltsfolgejahres
			2015	2016	2017	2018	2019	2020
			in €	in €	in €	in €	in €	in €
			1	2	3	4	5	6
2.	+	Zuwendungen, allgemeine Umlagen und sonstige Transfererträge <i>41510000 Erträge aus der Auflösung von Sonderposten aus Zuwendungen</i>	0,00 <i>0,00</i>	0 <i>0</i>	5.000 <i>5.000</i>	5.000 <i>5.000</i>	5.000 <i>5.000</i>	5.000 <i>5.000</i>
10.	=	Summe der laufenden Erträge aus Verwaltungstätigkeit (Summe der Nummern 1 bis 9)	0,00	0	5.000	5.000	5.000	5.000
14.	-	Abschreibungen auf immaterielle Vermögensgegenstände des Anlagevermögens und auf Sachanlagen sowie auf aktivierte Aufwendungen für die Ingangsetzung und Erweiterung der Verwaltung <i>53450000 Abschreibungen auf bebaute Grundstücke und grundstücksgleiche Rechte mit Sportanlagen</i> <i>53490000 Abschreibungen auf bebaute Grundstücke und grundstücksgleiche Rechte mit sonstigen Gebäuden</i>	0,00 <i>0,00</i> <i>0,00</i>	2.500 <i>0</i> <i>2.500</i>	8.000 <i>5.500</i> <i>2.500</i>	8.000 <i>5.500</i> <i>2.500</i>	8.000 <i>5.500</i> <i>2.500</i>	8.000 <i>5.500</i> <i>2.500</i>
18.	-	Sonstige laufenden Aufwendungen <i>56411000 Gebäudeversicherungen</i>	89,78 <i>89,78</i>	100 <i>100</i>	100 <i>100</i>	100 <i>100</i>	100 <i>100</i>	100 <i>100</i>
19.	=	Summe der laufenden Aufwendungen aus Verwaltungstätigkeit (Summe der Nummern 11 bis 18)	89,78	2.600	8.100	8.100	8.100	8.100
20.	=	Laufendes Ergebnis aus Verwaltungstätigkeit (Saldo der Nummern 10 und 19)	-89,78	-2.600	-3.100	-3.100	-3.100	-3.100
24.	=	Ordentliches Ergebnis (Summe der Nummern 20 und 23)	-89,78	-2.600	-3.100	-3.100	-3.100	-3.100
28.	=	Jahresergebnis (Jahresüberschuss/Jahresfehlbetrag) des Teilhaushaltes vor Verrechnung der internen Leistungsbeziehungen	-89,78	-2.600	-3.100	-3.100	-3.100	-3.100
32.	=	Jahresergebnis (Jahresüberschuss/Jahresfehlbetrag) des Teilhaushaltes nach Verrechnung der internen Leistungsbeziehungen (Summe der Nummern 28 und 31)	-89,78	-2.600	-3.100	-3.100	-3.100	-3.100

Hauptproduktbereich 5 Gestaltung Umwelt
Produktbereich 57 Wirtschaft und Tourismus
Produktgruppe 573 Allgemeine Einrichtungen und Unternehmen
Produkt 57300 Allgemeine Einrichtungen und Unternehmen

Nr.	Ein- und Auszahlungsarten (gem. § 4 Absatz 12 GemHVO-Doppik)		Ergebnisse des Haushaltsvorjahres	Ansätze des Haushaltsvorjahres einschl. Nachträge	Ansatz des Haushaltsjahres	Planungsdaten des Haushaltsfolgejahres	Planungsdaten des zweiten Haushaltsfolgejahres	Planungsdaten des dritten Haushaltsfolgejahres
			2015	2016	2017	2018	2019	2020
			in €	in €	in €	in €	in €	in €
			1	2	3	4	5	6
-	Sonstige laufende Auszahlungen		89,78	100	100	100	100	100
	<i>76411000 Gebäudeversicherungen</i>		<i>89,78</i>	<i>100</i>	<i>100</i>	<i>100</i>	<i>100</i>	<i>100</i>
=	Summe der laufenden Auszahlungen aus Verwaltungstätigkeit		89,78	100	100	100	100	100
1.	=	Saldo der laufenden Ein- und Auszahlungen aus Verwaltungstätigkeit	-89,78	-100	-100	-100	-100	-100
3.	=	Saldo der ordentlichen Ein- und Auszahlungen	-89,78	-100	-100	-100	-100	-100
5.	=	Saldo der ordentlichen und außerordentlichen Ein- und Auszahlungen vor Verrechnung der internen Leistungsbeziehungen	-89,78	-100	-100	-100	-100	-100
7.	=	Saldo der ordentlichen und außerordentlichen Ein- und Auszahlungen nach Verrechnung der internen Leistungsbeziehungen	-89,78	-100	-100	-100	-100	-100
17.	-	Auszahlungen für Sachanlagen	54.740,31	0	0	0	0	0
	<i>78522359 Auszahlungen für Bauten von sonstigen Sportanlagen</i>		<i>54.740,31</i>	<i>0</i>	<i>0</i>	<i>0</i>	<i>0</i>	<i>0</i>
21.	=	Summe der Auszahlungen aus Investitionstätigkeit	54.740,31	0	0	0	0	0
22.	=	Saldo aus den Ein- und Auszahlungen aus Investitionstätigkeit	-54.740,31	0	0	0	0	0
23.	=	Finanzmittelüberschuss / Finanzmittelfehlbetrag des Teilhaushaltes	-54.830,09	-100	-100	-100	-100	-100

Hauptproduktbereich 5 Gestaltung Umwelt
Produktbereich 57 Wirtschaft und Tourismus
Produktgruppe 573 Allgemeine Einrichtungen und Unternehmen
Produkt 57308 Bürgerhaus Crivitz

Nr.		Ertrags- und Aufwandsarten (gemäß § 4 Absatz 10 i.V.m. § 2 Absatz 1 GemHVO-Doppik)	Ergebnisse des Haushaltsvorjahres	Ansätze des Haushaltsvorjahres einschl. Nachträge	Ansatz des Haushaltsjahres	Planungsdaten des Haushaltsfolgejahres	Planungsdaten des zweiten Haushaltsfolgejahres	Planungsdaten des dritten Haushaltsfolgejahres
			2015	2016	2017	2018	2019	2020
			in €	in €	in €	in €	in €	in €
			1	2	3	4	5	6
4.	+	Öffentlich-rechtliche Leistungsentgelte 43290000 Sonst. Benutzungsgebühren (Trauzimmer etc.)	2.125,17 2.125,17	2.200 2.200	2.200 2.200	2.200 2.200	2.200 2.200	2.200 2.200
10.	=	Summe der laufenden Erträge aus Verwaltungstätigkeit (Summe der Nummern 1 bis 9)	2.125,17	2.200	2.200	2.200	2.200	2.200
11.	-	Personalaufwendungen 50221000 Vergütungen für Arbeitnehmer 50222000 Leistungszulagen für Arbeitnehmer 50320000 Beitr. zu Versorgungskassen f. Arbeitnehmer 50420000 Beitr. zur gesetzl. SV für Arbeitnehmer + Unfalluml. AN 50629000 Sonstige Personalnebenaufwendungen für Arbeitnehmer 50900000 Pauschalierte Lohnsteuer (auch Zahlungen über Knappschaft)	0,00 0,00 0,00 0,00 0,00 0,00 0,00	22.700 17.500 400 600 4.000 100 100	27.500 21.900 0 800 4.800 0 0	27.500 21.900 0 800 4.800 0 0	28.100 22.300 0 900 4.900 0 0	28.100 22.300 0 900 4.900 0 0
13.	-	Aufwendungen für Sach- und Dienstleistungen 52210000 Aufwendungen für Abfall 52220000 Aufwendungen für Abwasser/Wasser 52240000 Aufwendungen für Gas 52260000 Aufwendungen für Strom 52290000 Sonstige Bewirtschaftungskosten 52310000 Unterhaltg. Grundst., Außenanl., Gebäude u. Gebäudeeinrichtg. 52323000 Bewirtschaftung der Gebäude einschließlich der Bestandteile, die dem Gebäude zuzurechnen sind 52370000 Unterhaltg. Betriebs- u. Geschäftsausstattg. 52380000 Geringwertige Geräte, Ausrüstungs- u. sonst. Gebrauchsgegenstände (Anschaffung) 52490000 Sonst. Aufwendg. für Sachleistg. u. Verbrauchsmittel 52920000 Sonst. Aufwendg. für Dienstleistungen	20.330,66 50,60 553,38 4.393,85 2.570,90 0,00 6.823,07 5.568,67 190,00 180,19 0,00 0,00	58.500 200 800 5.000 3.200 100 43.200 5.600 100 100 100 100	48.000 200 800 4.500 3.000 0 33.000 6.200 100 100 100 100	18.400 200 800 4.500 3.000 0 4.400 5.200 100 100 100 100	18.400 200 800 4.500 3.000 0 4.400 5.200 100 100 100 100	18.400 200 800 4.500 3.000 0 4.400 5.200 100 100 100 100
14.	-	Abschreibungen auf immaterielle Vermögensgegenstände des Anlagevermögens und auf Sachanlagen sowie auf aktivierte Aufwendungen für die Ingangsetzung und Erweiterung der Verwaltung 53490000 Abschreibungen auf bebaute Grundstücke und grundstücksgleiche Rechte mit sonstigen Gebäuden 53850000 Abschreibungen auf Betriebs- und Geschäftsausstattg.	0,00 0,00 0,00	4.200 4.100 100	4.200 4.100 100	4.200 4.100 100	4.200 4.100 100	4.100 4.100 0
18.	-	Sonstige laufenden Aufwendungen 56340000 Telefon, Datenübertragungskosten, GEMA 56411000 Gebäudeversicherungen 56417000 Inventarversicherung 56419000 Sonst. Versicherungen (z. B. Schlüsselverlust-, Elektronik-, Glasversicherung)	1.893,94 175,48 1.157,68 411,89 148,89	2.100 200 1.200 500 200	2.100 200 1.300 400 200	2.100 200 1.300 400 200	2.100 200 1.300 400 200	2.100 200 1.300 400 200
19.	=	Summe der laufenden Aufwendungen aus Verwaltungstätigkeit (Summe der Nummern 11 bis 18)	22.224,60	87.500	81.800	52.200	52.800	52.700
20.	=	Laufendes Ergebnis aus Verwaltungstätigkeit (Saldo der Nummern 10 und 19)	-20.099,43	-85.300	-79.600	-50.000	-50.600	-50.500

Hauptproduktbereich 5 Gestaltung Umwelt
 Produktbereich 57 Wirtschaft und Tourismus
 Produktgruppe 573 Allgemeine Einrichtungen und Unternehmen
 Produkt 57308 Bürgerhaus Crivitz

Nr.		Ertrags- und Aufwandsarten (gemäß § 4 Absatz 10 i.V.m. § 2 Absatz 1 GemHVO-Doppik)	Ergebnisse des Haushalts- vorvorjahres	Ansätze des Haushalts- vorjahres einschl. Nachträge	Ansatz des Haushalts- jahres	Planungs- daten des Haushalts- folgejahres	Planungs- daten des zweiten Haushalts- folgejahres	Planungs- daten des dritten Haushalts- folgejahres
			2015	2016	2017	2018	2019	2020
			in €	in €	in €	in €	in €	in €
			1	2	3	4	5	6
24.	=	Ordentliches Ergebnis (Summe der Nummern 20 und 23)	-20.099,43	-85.300	-79.600	-50.000	-50.600	-50.500
28.	=	Jahresergebnis (Jahresüberschuss/Jahresfehlbetrag) des Teilhaushaltes vor Verrechnung der internen Leistungsbeziehungen	-20.099,43	-85.300	-79.600	-50.000	-50.600	-50.500
32.	=	Jahresergebnis (Jahresüberschuss/Jahresfehlbetrag) des Teilhaushaltes nach Verrechnung der internen Leistungsbeziehungen (Summe der Nummern 28 und 31)	-20.099,43	-85.300	-79.600	-50.000	-50.600	-50.500

Hauptproduktbereich 5 Gestaltung Umwelt
 Produktbereich 57 Wirtschaft und Tourismus
 Produktgruppe 573 Allgemeine Einrichtungen und Unternehmen
 Produkt 57308 Bürgerhaus Crivitz

Nr.	Ein- und Auszahlungsarten (gem. § 4 Absatz 12 GemHVO-Doppik)	Ergebnisse des Haushaltsvorjahres	Ansätze des Haushaltsvorjahres einschl. Nachträge	Ansatz des Haushaltsjahres	Planungsdaten des Haushaltsfolgejahres	Planungsdaten des zweiten Haushaltsfolgejahres	Planungsdaten des dritten Haushaltsfolgejahres
		2015	2016	2017	2018	2019	2020
		in €	in €	in €	in €	in €	in €
		1	2	3	4	5	6
+	Öffentlich-rechtliche Leistungsentgelte 63290000 Sonstige Benutzungsgebühren	2.135,17 2.135,17	2.200 2.200	2.200 2.200	2.200 2.200	2.200 2.200	2.200 2.200
=	Summe der laufenden Einzahlungen aus Verwaltungstätigkeit	2.135,17	2.200	2.200	2.200	2.200	2.200
-	Personalauszahlungen 70221000 Vergütungen für Arbeitnehmer 70222000 Leistungszulagen für Arbeitnehmer 70320000 Beiträge zu Versorgungskassen für Arbeitnehmer 70420000 Beiträge zur gesetzlichen Sozialversicherung für Arbeitnehmer 70629000 Sonstige Personalnebenaufwendungen für Arbeitnehmer 70900000 Pauschalierte Lohnsteuer (auch Zahlungen über Knappschaft)	0,00 0,00 0,00 0,00 0,00 0,00 0,00	22.700 17.500 400 600 4.000 100 100	27.500 21.900 0 800 4.800 0 0	27.500 21.900 0 800 4.800 0 0	28.100 22.300 0 900 4.900 0 0	28.100 22.300 0 900 4.900 0 0
-	Auszahlungen für Sach- und Dienstleistungen 72210000 Auszahlungen für Abfall 72220000 Auszahlungen für Abwasser 72240000 Auszahlungen für Gas 72260000 Auszahlungen für Strom 72290000 Sonstige Auszahlungen für Energie / Wasser / Abwasser / Abfall 72310000 Unterhaltung der Grundstücke, Außenanlagen, Gebäude und Gebäudeeinrichtungen 72323000 Bewirtschaftung der Gebäude einschließlich der Bestandteile, die dem Gebäude zuzurechnen sind 72370000 Unterhaltung der Betriebs- und Geschäftsausstattung 72380000 Geringwertige Geräte, Ausrüstungs- und sonstige Gebrauchsgegenstände 72490000 Sonstige Auszahlungen für Sachleistungen und Verbrauchsmittel 72920000 Sonstige Auszahlungen für Dienstleistungen	21.929,96 42,92 650,54 5.323,47 2.917,96 0,00 6.823,07 6.090,71 0,00 81,29 0,00 0,00	58.500 200 800 5.000 3.200 100 43.200 5.600 100 100 100 100	48.000 200 800 4.500 3.000 0 33.000 6.200 100 100 100 100	18.400 200 800 4.500 3.000 0 4.400 5.200 100 100 100 100	18.400 200 800 4.500 3.000 0 4.400 5.200 100 100 100 100	18.400 200 800 4.500 3.000 0 4.400 5.200 100 100 100 100
-	Sonstige laufende Auszahlungen 76340000 Telefon 76411000 Gebäudeversicherungen 76419000 Sonstige Versicherungen	1.876,44 157,98 1.157,68 560,78	2.100 200 1.200 700	2.100 200 1.300 600	2.100 200 1.300 600	2.100 200 1.300 600	2.100 200 1.300 600
=	Summe der laufenden Auszahlungen aus Verwaltungstätigkeit	23.806,40	83.300	77.600	48.000	48.600	48.600
1.	= Saldo der laufenden Ein- und Auszahlungen aus Verwaltungstätigkeit	-21.671,23	-81.100	-75.400	-45.800	-46.400	-46.400
3.	= Saldo der ordentlichen Ein- und Auszahlungen	-21.671,23	-81.100	-75.400	-45.800	-46.400	-46.400
5.	= Saldo der ordentlichen und außerordentlichen Ein- und Auszahlungen vor Verrechnung der internen Leistungsbeziehungen	-21.671,23	-81.100	-75.400	-45.800	-46.400	-46.400
7.	= Saldo der ordentlichen und außerordentlichen Ein- und Auszahlungen nach Verrechnung der internen Leistungsbeziehungen	-21.671,23	-81.100	-75.400	-45.800	-46.400	-46.400

Hauptproduktbereich 5 Gestaltung Umwelt
 Produktbereich 57 Wirtschaft und Tourismus
 Produktgruppe 573 Allgemeine Einrichtungen und Unternehmen
 Produkt 57308 Bürgerhaus Crivitz

Nr.	Ein- und Auszahlungsarten (gem. § 4 Absatz 12 GemHVO-Doppik)		Ergebnisse des Haushalts- vorjahres	Ansätze des Haushalts- vorjahres einschl. Nachträge	Ansatz des Haushalts- jahres	Planungs- daten des Haushalts- folgejahres	Planungs- daten des zweiten Haushalts- folgejahres	Planungs- daten des dritten Haushalts- folgejahres
			2015	2016	2017	2018	2019	2020
			in €	in €	in €	in €	in €	in €
			1	2	3	4	5	6
21.	=	Summe der Auszahlungen aus Investitionstätigkeit	0,00	0	0	0	0	0
22.	=	Saldo aus den Ein- und Auszahlungen aus Investitionstätigkeit	0,00	0	0	0	0	0
23.	=	Finanzmittelüberschuss / Finanzmittelfehlbetrag des Teilhaushaltes	-21.671,23	-81.100	-75.400	-45.800	-46.400	-46.400

Hauptproduktbereich 5 Gestaltung Umwelt
Produktbereich 57 Wirtschaft und Tourismus
Produktgruppe 573 Allgemeine Einrichtungen und Unternehmen
Produkt 57309 Dorfgemeinschaftshaus Kladow

Nr.	Ertrags- und Aufwandsarten (gemäß § 4 Absatz 10 i.V.m. § 2 Absatz 1 GemHVO-Doppik)		Ergebnisse des Haushaltsvorjahres	Ansätze des Haushaltsvorjahres einschl. Nachträge	Ansatz des Haushaltsjahres	Planungsdaten des Haushaltsfolgejahres	Planungsdaten des zweiten Haushaltsfolgejahres	Planungsdaten des dritten Haushaltsfolgejahres
			2015	2016	2017	2018	2019	2020
			in €	in €	in €	in €	in €	in €
			1	2	3	4	5	6
2.	+	Zuwendungen, allgemeine Umlagen und sonstige Transfererträge <i>41510000 Erträge aus der Auflösung von Sonderposten aus Zuwendungen</i>	0,00 0,00	2.500 2.500	4.500 4.500	4.500 4.500	4.500 4.500	4.500 4.500
4.	+	Öffentlich-rechtliche Leistungsentgelte <i>43290000 Sonst. Benutzungsgebühren</i>	1.510,00 1.510,00	1.500 1.500	1.000 1.000	1.000 1.000	1.000 1.000	1.000 1.000
10.	=	Summe der laufenden Erträge aus Verwaltungstätigkeit (Summe der Nummern 1 bis 9)	1.510,00	4.000	5.500	5.500	5.500	5.500
13.	-	Aufwendungen für Sach- und Dienstleistungen <i>52210000 Aufwendungen für Abfall</i> <i>52220000 Aufwendungen für Abwasser/Wasser</i> <i>52250000 Aufwendungen für Heizöl</i> <i>52260000 Aufwendungen für Strom</i> <i>52310000 Unterhaltg. Grundst., Außenanl., Gebäude u. Gebäudeeinrichtg.</i> <i>52323000 Bewirtschaftung der Gebäude einschließlich der Bestandteile, die dem Gebäude zuzurechnen sind</i> <i>52370000 Unterhaltg. Betriebs- u. Geschäftsausstattg.</i> <i>52380000 Geringwertige Geräte, Ausrüstungs- u. sonst. Gebrauchsgegenstände (Anschaffung)</i>	4.297,90 84,00 195,33 1.339,62 1.003,71 824,33 767,99 82,92 0,00	8.100 100 0 4.500 1.400 1.000 900 100 100	7.900 100 200 2.700 900 800 3.000 100 100	5.800 100 200 2.700 900 800 900 100 100	5.800 100 200 2.700 900 800 900 100 100	5.800 100 200 2.700 900 800 900 100 100
14.	-	Abschreibungen auf immaterielle Vermögensgegenstände des Anlagevermögens und auf Sachanlagen sowie auf aktivierte Aufwendungen für die Inangangsetzung und Erweiterung der Verwaltung <i>53490000 Abschreibungen auf bebaute Grundstücke und grundstücksgleiche Rechte mit sonstigen Gebäuden</i>	0,00 0,00	4.400 4.400	6.800 6.800	6.800 6.800	6.800 6.800	6.800 6.800
18.	-	Sonstige laufenden Aufwendungen <i>56411000 Gebäudeversicherungen</i> <i>56417000 Inventarversicherung</i>	393,05 332,35 60,70	500 400 100	500 400 100	500 400 100	500 400 100	500 400 100
19.	=	Summe der laufenden Aufwendungen aus Verwaltungstätigkeit (Summe der Nummern 11 bis 18)	4.690,95	13.000	15.200	13.100	13.100	13.100
20.	=	Laufendes Ergebnis aus Verwaltungstätigkeit (Saldo der Nummern 10 und 19)	-3.180,95	-9.000	-9.700	-7.600	-7.600	-7.600
24.	=	Ordentliches Ergebnis (Summe der Nummern 20 und 23)	-3.180,95	-9.000	-9.700	-7.600	-7.600	-7.600
28.	=	Jahresergebnis (Jahresüberschuss/Jahresfehlbetrag) des Teilhaushaltes vor Verrechnung der internen Leistungsbeziehungen	-3.180,95	-9.000	-9.700	-7.600	-7.600	-7.600
32.	=	Jahresergebnis (Jahresüberschuss/Jahresfehlbetrag) des Teilhaushaltes nach Verrechnung der internen Leistungsbeziehungen (Summe der Nummern 28 und 31)	-3.180,95	-9.000	-9.700	-7.600	-7.600	-7.600

Hauptproduktbereich 5 Gestaltung Umwelt
Produktbereich 57 Wirtschaft und Tourismus
Produktgruppe 573 Allgemeine Einrichtungen und Unternehmen
Produkt 57309 Dorfgemeinschaftshaus Kladow

Nr.	Ein- und Auszahlungsarten (gem. § 4 Absatz 12 GemHVO-Doppik)		Ergebnisse des Haushaltsvorjahres	Ansätze des Haushaltsvorjahres einschl. Nachträge	Ansatz des Haushaltsjahres	Planungsdaten des Haushaltsfolgejahres	Planungsdaten des zweiten Haushaltsfolgejahres	Planungsdaten des dritten Haushaltsfolgejahres
			2015	2016	2017	2018	2019	2020
			in €	in €	in €	in €	in €	in €
			1	2	3	4	5	6
	+	Öffentlich-rechtliche Leistungsentgelte 63290000 Sonstige Benutzungsgebühren	1.510,00 1.510,00	1.500 1.500	1.000 1.000	1.000 1.000	1.000 1.000	1.000 1.000
	=	Summe der laufenden Einzahlungen aus Verwaltungstätigkeit	1.510,00	1.500	1.000	1.000	1.000	1.000
	-	Auszahlungen für Sach- und Dienstleistungen 72210000 Auszahlungen für Abfall 72220000 Auszahlungen für Abwasser 72250000 Auszahlungen für Heizöl 72260000 Auszahlungen für Strom 72310000 Unterhaltung der Grundstücke, Außenanlagen, Gebäude und Gebäudeeinrichtungen 72323000 Bewirtschaftung der Gebäude einschließlich der Bestandteile, die dem Gebäude zuzurechnen sind 72370000 Unterhaltung der Betriebs- und Geschäftsausstattung 72380000 Geringwertige Geräte, Ausrüstungs- und sonstige Gebrauchsgegenstände	4.353,52 61,08 189,85 1.339,62 1.087,73 824,33 767,99 82,92 0,00	8.100 100 0 4.500 1.400 1.000 900 100 100	7.900 100 200 2.700 900 800 3.000 100 100	5.800 100 200 2.700 900 800 900 100 100	5.800 100 200 2.700 900 800 900 100 100	
	-	Sonstige laufende Auszahlungen 76411000 Gebäudeversicherungen 76419000 Sonstige Versicherungen	393,05 332,35 60,70	500 400 100	500 400 100	500 400 100	500 400 100	500 400 100
	=	Summe der laufenden Auszahlungen aus Verwaltungstätigkeit	4.746,57	8.600	8.400	6.300	6.300	6.300
1.	=	Saldo der laufenden Ein- und Auszahlungen aus Verwaltungstätigkeit	-3.236,57	-7.100	-7.400	-5.300	-5.300	-5.300
3.	=	Saldo der ordentlichen Ein- und Auszahlungen	-3.236,57	-7.100	-7.400	-5.300	-5.300	-5.300
5.	=	Saldo der ordentlichen und außerordentlichen Ein- und Auszahlungen vor Verrechnung der internen Leistungsbeziehungen	-3.236,57	-7.100	-7.400	-5.300	-5.300	-5.300
7.	=	Saldo der ordentlichen und außerordentlichen Ein- und Auszahlungen nach Verrechnung der internen Leistungsbeziehungen	-3.236,57	-7.100	-7.400	-5.300	-5.300	-5.300
23.	=	Finanzmittelüberschuss / Finanzmittelfehlbetrag des Teilhaushaltes	-3.236,57	-7.100	-7.400	-5.300	-5.300	-5.300

Hauptproduktbereich 5 Gestaltung Umwelt
Produktbereich 57 Wirtschaft und Tourismus
Produktgruppe 573 Allgemeine Einrichtungen und Unternehmen
Produkt 57310 Kulturhaus Wessin

Nr.	Ertrags- und Aufwandsarten (gemäß § 4 Absatz 10 i.V.m. § 2 Absatz 1 GemHVO-Doppik)		Ergebnisse des Haushaltsvorjahres	Ansätze des Haushaltsvorjahres einschl. Nachträge	Ansatz des Haushaltsjahres	Planungsdaten des Haushaltsfolgejahres	Planungsdaten des zweiten Haushaltsfolgejahres	Planungsdaten des dritten Haushaltsfolgejahres
			2015	2016	2017	2018	2019	2020
			in €	in €	in €	in €	in €	in €
			1	2	3	4	5	6
2.	+	Zuwendungen, allgemeine Umlagen und sonstige Transfererträge <i>41510000 Erträge aus der Auflösung von Sonderposten aus Zuwendungen</i>	0,00 0,00	700 700	800 800	800 800	800 800	800 800
4.	+	Öffentlich-rechtliche Leistungsentgelte <i>43290000 Sonst. Benutzungsgebühren</i>	2.582,50 2.582,50	2.500 2.500	3.100 3.100	3.100 3.100	3.100 3.100	3.100 3.100
10.	=	Summe der laufenden Erträge aus Verwaltungstätigkeit (Summe der Nummern 1 bis 9)	2.582,50	3.200	3.900	3.900	3.900	3.900
13.	-	Aufwendungen für Sach- und Dienstleistungen <i>52210000 Aufwendungen für Abfall</i> <i>52220000 Aufwendungen für Abwasser/Wasser</i> <i>52260000 Aufwendungen für Strom</i> <i>52262000 Strom für Heizung</i> <i>52310000 Unterhaltg. Grundst., Außenanl., Gebäude u. Gebäudeeinrichtg.</i> <i>52323000 Bewirtschaftung der Gebäude einschließlich der Bestandteile, die dem Gebäude zuzurechnen sind</i> <i>52370000 Unterhaltg. Betriebs- u. Geschäftsausstattg.</i> <i>52380000 Geringwertige Geräte, Ausrüstungs- u. sonst. Gebrauchsgegenstände (Anschaffung)</i> <i>52490000 Sonst. Aufwendg. für Sachleistg. u. Verbrauchsmittel</i> <i>52920000 Sonst. Aufwendg. für Dienstleistungen</i>	11.045,84 336,00 220,85 1.019,07 5.561,92 1.336,53 449,30 0,00 322,17 0,00 1.800,00	11.400 400 300 1.000 5.900 1.000 500 100 300 100 1.800	16.200 400 300 1.100 6.100 5.500 500 100 300 100 1.800	11.700 400 300 1.100 6.100 1.000 500 100 300 100 1.800	11.700 400 300 1.100 6.100 1.000 500 100 300 100 1.800	11.700 400 300 1.100 6.100 1.000 500 100 300 100 1.800
14.	-	Abschreibungen auf immaterielle Vermögensgegenstände des Anlagevermögens und auf Sachanlagen sowie auf aktivierte Aufwendungen für die Inangangsetzung und Erweiterung der Verwaltung <i>53490000 Abschreibungen auf bebaute Grundstücke und grundstücksgleiche Rechte mit sonstigen Gebäuden</i>	0,00 0,00	2.900 2.900	2.900 2.900	2.900 2.900	2.900 2.900	2.900 2.900
18.	-	Sonstige laufende Aufwendungen <i>56340000 Telefon, Datenübertragungskosten, GEMA</i> <i>56411000 Gebäudeversicherungen</i> <i>56417000 Inventarversicherung</i>	538,26 205,09 298,96 34,21	700 300 300 100	800 300 400 100	800 300 400 100	800 300 400 100	800 300 400 100
19.	=	Summe der laufenden Aufwendungen aus Verwaltungstätigkeit (Summe der Nummern 11 bis 18)	11.584,10	15.000	19.900	15.400	15.400	15.400
20.	=	Laufendes Ergebnis aus Verwaltungstätigkeit (Saldo der Nummern 10 und 19)	-9.001,60	-11.800	-16.000	-11.500	-11.500	-11.500
24.	=	Ordentliches Ergebnis (Summe der Nummern 20 und 23)	-9.001,60	-11.800	-16.000	-11.500	-11.500	-11.500
28.	=	Jahresergebnis (Jahresüberschuss/Jahresfehlbetrag) des Teilhaushaltes vor Verrechnung der internen Leistungsbeziehungen	-9.001,60	-11.800	-16.000	-11.500	-11.500	-11.500
32.	=	Jahresergebnis (Jahresüberschuss/Jahresfehlbetrag) des Teilhaushaltes nach Verrechnung der internen Leistungsbeziehungen (Summe der Nummern 28 und 31)	-9.001,60	-11.800	-16.000	-11.500	-11.500	-11.500

Hauptproduktbereich 5 Gestaltung Umwelt
Produktbereich 57 Wirtschaft und Tourismus
Produktgruppe 573 Allgemeine Einrichtungen und Unternehmen
Produkt 57310 Kulturhaus Wessin

Nr.	Ein- und Auszahlungsarten (gem. § 4 Absatz 12 GemHVO-Doppik)		Ergebnisse	Ansätze des	Ansatz des	Planungs-	Planungs-	Planungs-	
			des	Haushalts-	Haushalts-	daten des	daten des	daten des	
			Haushalts-	vorjahres	ein- einschl.	Haushalts-	Haushalts-	Haushalts-	Haushalts-
			vorvorjahres		Nachträge	jahres	folgebereiches	folgebereiches	folgebereiches
		2015	2016	2017	2018	2019	2020		
		in €	in €	in €	in €	in €	in €		
		1	2	3	4	5	6		
	+	Öffentlich-rechtliche Leistungsentgelte	2.682,50	2.500	3.100	3.100	3.100	3.100	
		63290000 Sonstige Benutzungsgebühren	2.682,50	2.500	3.100	3.100	3.100	3.100	
	=	Summe der laufenden Einzahlungen aus Verwaltungstätigkeit	2.682,50	2.500	3.100	3.100	3.100	3.100	
	-	Auszahlungen für Sach- und Dienstleistungen	11.209,23	11.400	16.200	11.700	11.700	11.700	
		72210000 Auszahlungen für Abfall	278,62	400	400	400	400	400	
		72220000 Auszahlungen für Abwasser	228,66	300	300	300	300	300	
		72260000 Auszahlungen für Strom	6.801,94	6.900	7.200	7.200	7.200	7.200	
		72310000 Unterhaltung der Grundstücke, Außenanlagen, Gebäude und Gebäudeeinrichtungen	1.336,53	1.000	5.500	1.000	1.000	1.000	
		72323000 Bewirtschaftung der Gebäude einschließlich der Bestandteile, die dem Gebäude zuzurechnen sind	449,30	500	500	500	500	500	
		72370000 Unterhaltung der Betriebs- und Geschäftsausstattung	0,00	100	100	100	100	100	
		72380000 Geringwertige Geräte, Ausrüstungs- und sonstige Gebrauchsgegenstände	314,18	300	300	300	300	300	
		72490000 Sonstige Auszahlungen für Sachleistungen und Verbrauchsmittel	0,00	100	100	100	100	100	
		72920000 Sonstige Auszahlungen für Dienstleistungen	1.800,00	1.800	1.800	1.800	1.800	1.800	
	-	Sonstige laufende Auszahlungen	538,26	700	800	800	800	800	
		76340000 Telefon	205,09	300	300	300	300	300	
		76411000 Gebäudeversicherungen	298,96	300	400	400	400	400	
		76419000 Sonstige Versicherungen	34,21	100	100	100	100	100	
	=	Summe der laufenden Auszahlungen aus Verwaltungstätigkeit	11.747,49	12.100	17.000	12.500	12.500	12.500	
1.	=	Saldo der laufenden Ein- und Auszahlungen aus Verwaltungstätigkeit	-9.064,99	-9.600	-13.900	-9.400	-9.400	-9.400	
3.	=	Saldo der ordentlichen Ein- und Auszahlungen	-9.064,99	-9.600	-13.900	-9.400	-9.400	-9.400	
5.	=	Saldo der ordentlichen und außerordentlichen Ein- und Auszahlungen vor Verrechnung der internen Leistungsbeziehungen	-9.064,99	-9.600	-13.900	-9.400	-9.400	-9.400	
7.	=	Saldo der ordentlichen und außerordentlichen Ein- und Auszahlungen nach Verrechnung der internen Leistungsbeziehungen	-9.064,99	-9.600	-13.900	-9.400	-9.400	-9.400	
15.	=	Summe der Einzahlungen aus Investitionstätigkeit	0,00	0	0	0	0	0	
21.	=	Summe der Auszahlungen aus Investitionstätigkeit	0,00	0	0	0	0	0	
22.	=	Saldo aus den Ein- und Auszahlungen aus Investitionstätigkeit	0,00	0	0	0	0	0	
23.	=	Finanzmittelüberschuss / Finanzmittelfehlbetrag des Teilhaushaltes	-9.064,99	-9.600	-13.900	-9.400	-9.400	-9.400	

Hauptproduktbereich 5 Gestaltung Umwelt
Produktbereich 57 Wirtschaft und Tourismus
Produktgruppe 573 Allgemeine Einrichtungen und Unternehmen
Produkt 57311 Wohnungen Settiner Weg 2

Nr.	Ertrags- und Aufwandsarten (gemäß § 4 Absatz 10 i.V.m. § 2 Absatz 1 GemHVO-Doppik)		Ergebnisse des Haushalts- vorjahres	Ansätze des Haushalts- vorjahres einschl. Nachträge	Ansatz des Haushalts- jahres	Planungs- daten des Haushalts- folgejahres	Planungs- daten des zweiten Haushalts- folgejahres	Planungs- daten des dritten Haushalts- folgejahres
			2015	2016	2017	2018	2019	2020
			in €	in €	in €	in €	in €	in €
			1	2	3	4	5	6
5.	+	Privatrechtliche Leistungsentgelte 44110000 Mieten und Pachten, Erbbauzinsen	7.556,00 7.556,00	7.700 7.700	7.700 7.700	7.700 7.700	7.700 7.700	7.700 7.700
10.	=	Summe der laufenden Erträge aus Verwaltungstätigkeit (Summe der Nummern 1 bis 9)	7.556,00	7.700	7.700	7.700	7.700	7.700
13.	-	Aufwendungen für Sach- und Dienstleistungen 52210000 Aufwendungen für Abfall 52220000 Aufwendungen für Abwasser/Wasser 52260000 Aufwendungen für Strom 52310000 Unterhaltg. Grundst., Außenanl., Gebäude u. Gebäudeeinrichtg. 52370000 Unterhaltg. Betriebs- u. Geschäftsausstattg. 52380000 Geringwertige Geräte, Ausrüstungs- u. sonst. Gebrauchsgegenstände (Anschaffung) 52543000 Kostenerstattg. an Gemeinden u. Gemeindeverbände	4.982,66 347,90 1.710,42 88,00 911,34 0,00 0,00 1.925,00	5.400 400 1.700 100 3.000 100 100 0	10.200 400 1.800 100 6.000 100 100 1.700	5.200 400 1.800 100 1.000 100 100 1.700	5.200 400 1.800 100 1.000 100 100 1.700	5.200 400 1.800 100 1.000 100 100 1.700
14.	-	Abschreibungen auf immaterielle Vermögensgegenstände des Anlagevermögens und auf Sachanlagen sowie auf aktivierte Aufwendungen für die Ingangsetzung und Erweiterung der Verwaltung 53410000 Abschreibungen auf bebaute Grundstücke und grundstücksgleiche Rechte mit Wohnbauten 53490000 Abschreibungen auf bebaute Grundstücke und grundstücksgleiche Rechte mit sonstigen Gebäuden	0,00 0,00 0,00	500 400 100	500 400 100	500 400 100	500 400 100	500 400 100
18.	-	Sonstige laufenden Aufwendungen 56411000 Gebäudeversicherungen 56810000 Grundsteuer	472,88 290,97 181,91	200 0 200	600 400 200	600 400 200	600 400 200	600 400 200
19.	=	Summe der laufenden Aufwendungen aus Verwaltungstätigkeit (Summe der Nummern 11 bis 18)	5.455,54	6.100	11.300	6.300	6.300	6.300
20.	=	Laufendes Ergebnis aus Verwaltungstätigkeit (Saldo der Nummern 10 und 19)	2.100,46	1.600	-3.600	1.400	1.400	1.400
24.	=	Ordentliches Ergebnis (Summe der Nummern 20 und 23)	2.100,46	1.600	-3.600	1.400	1.400	1.400
28.	=	Jahresergebnis (Jahresüberschuss/Jahresfehlbetrag) des Teilhaushaltes vor Verrechnung der internen Leistungsbeziehungen	2.100,46	1.600	-3.600	1.400	1.400	1.400
32.	=	Jahresergebnis (Jahresüberschuss/Jahresfehlbetrag) des Teilhaushaltes nach Verrechnung der internen Leistungsbeziehungen (Summe der Nummern 28 und 31)	2.100,46	1.600	-3.600	1.400	1.400	1.400

Hauptproduktbereich 5 Gestaltung Umwelt
Produktbereich 57 Wirtschaft und Tourismus
Produktgruppe 573 Allgemeine Einrichtungen und Unternehmen
Produkt 57311 Wohnungen Settiner Weg 2

Nr.	Ein- und Auszahlungsarten (gem. § 4 Absatz 12 GemHVO-Doppik)		Ergebnisse des Haushaltsvorjahres	Ansätze des Haushaltsvorjahres einschl. Nachträge	Ansatz des Haushaltsjahres	Planungsdaten des Haushaltsfolgejahres	Planungsdaten des zweiten Haushaltsfolgejahres	Planungsdaten des dritten Haushaltsfolgejahres
			2015	2016	2017	2018	2019	2020
			in €	in €	in €	in €	in €	in €
			1	2	3	4	5	6
	+	Privatrechtliche Leistungsentgelte 64110000 Mieten und Pachten, Erbbauzinsen	7.044,72 7.044,72	7.700 7.700	7.700 7.700	7.700 7.700	7.700 7.700	7.700 7.700
	=	Summe der laufenden Einzahlungen aus Verwaltungstätigkeit	7.044,72	7.700	7.700	7.700	7.700	7.700
	-	Auszahlungen für Sach- und Dienstleistungen 72210000 Auszahlungen für Abfall 72220000 Auszahlungen für Abwasser 72260000 Auszahlungen für Strom 72310000 Unterhaltung der Grundstücke, Außenanlagen, Gebäude und Gebäudeeinrichtungen 72370000 Unterhaltung der Betriebs- und Geschäftsausstattung 72380000 Geringwertige Geräte, Ausrüstungs- und sonstige Gebrauchsgegenstände 72543000 Kostenerstattungen an Gemeinden und Gemeindeverbände	3.024,29 283,30 1.737,61 92,04 911,34 0,00 0,00 0,00	5.400 400 1.700 100 3.000 100 100 0	10.200 400 1.800 100 6.000 100 100 1.700	5.200 400 1.800 100 1.000 100 100 1.700	5.200 400 1.800 100 1.000 100 100 1.700	5.200 400 1.800 100 1.000 100 100 1.700
	-	Sonstige laufende Auszahlungen 76411000 Gebäudeversicherungen 76810000 Grundsteuer	472,88 290,97 181,91	200 0 200	600 400 200	600 400 200	600 400 200	600 400 200
	=	Summe der laufenden Auszahlungen aus Verwaltungstätigkeit	3.497,17	5.600	10.800	5.800	5.800	5.800
1.	=	Saldo der laufenden Ein- und Auszahlungen aus Verwaltungstätigkeit	3.547,55	2.100	-3.100	1.900	1.900	1.900
3.	=	Saldo der ordentlichen Ein- und Auszahlungen	3.547,55	2.100	-3.100	1.900	1.900	1.900
5.	=	Saldo der ordentlichen und außerordentlichen Ein- und Auszahlungen vor Verrechnung der internen Leistungsbeziehungen	3.547,55	2.100	-3.100	1.900	1.900	1.900
7.	=	Saldo der ordentlichen und außerordentlichen Ein- und Auszahlungen nach Verrechnung der internen Leistungsbeziehungen	3.547,55	2.100	-3.100	1.900	1.900	1.900
23.	=	Finanzmittelüberschuss / Finanzmittelfehlbetrag des Teilhaushaltes	3.547,55	2.100	-3.100	1.900	1.900	1.900

Hauptproduktbereich 5 Gestaltung Umwelt
 Produktbereich 57 Wirtschaft und Tourismus
 Produktgruppe 573 Allgemeine Einrichtungen und Unternehmen
 Produkt 57312 Wohnung Bürgerhaus

Nr.	Ertrags- und Aufwandsarten (gemäß § 4 Absatz 10 i.V.m. § 2 Absatz 1 GemHVO-Doppik)		Ergebnisse des Haushalts- vorjahres	Ansätze des Haushalts- vorjahres einschl. Nachträge	Ansatz des Haushalts- jahres	Planungs- daten des Haushalts- folgejahres	Planungs- daten des zweiten Haushalts- folgejahres	Planungs- daten des dritten Haushalts- folgejahres
			2015	2016	2017	2018	2019	2020
			in €	in €	in €	in €	in €	in €
			1	2	3	4	5	6
5.	+	Privatrechtliche Leistungsentgelte <i>44110000 Miete</i>	5.431,88 <i>5.431,88</i>	5.600 <i>5.600</i>	5.800 <i>5.800</i>	5.800 <i>5.800</i>	5.800 <i>5.800</i>	5.800 <i>5.800</i>
10.	=	Summe der laufenden Erträge aus Verwaltungstätigkeit (Summe der Nummern 1 bis 9)	5.431,88	5.600	5.800	5.800	5.800	5.800
13.	-	Aufwendungen für Sach- und Dienstleistungen <i>52210000 Aufwendungen für Abfall</i> <i>52240000 Aufwendungen für Gas</i> <i>52310000 Unterhaltg. Grundst., Außenanl., Gebäude u. Gebäudeeinrichtg.</i> <i>52543000 Kostenerstattg. an Gemeinden u. Gemeindeverbände</i>	1.018,95 <i>90,20</i> <i>742,16</i> <i>186,59</i> <i>0,00</i>	2.100 <i>100</i> <i>1.000</i> <i>1.000</i> <i>0</i>	1.900 <i>100</i> <i>1.000</i> <i>500</i> <i>300</i>	1.900 <i>100</i> <i>1.000</i> <i>500</i> <i>300</i>	1.900 <i>100</i> <i>1.000</i> <i>500</i> <i>300</i>	1.900 <i>100</i> <i>1.000</i> <i>500</i> <i>300</i>
19.	=	Summe der laufenden Aufwendungen aus Verwaltungstätigkeit (Summe der Nummern 11 bis 18)	1.018,95	2.100	1.900	1.900	1.900	1.900
20.	=	Laufendes Ergebnis aus Verwaltungstätigkeit (Saldo der Nummern 10 und 19)	4.412,93	3.500	3.900	3.900	3.900	3.900
24.	=	Ordentliches Ergebnis (Summe der Nummern 20 und 23)	4.412,93	3.500	3.900	3.900	3.900	3.900
28.	=	Jahresergebnis (Jahresüberschuss/Jahresfehlbetrag) des Teilhaushaltes vor Verrechnung der internen Leistungsbeziehungen	4.412,93	3.500	3.900	3.900	3.900	3.900
32.	=	Jahresergebnis (Jahresüberschuss/Jahresfehlbetrag) des Teilhaushaltes nach Verrechnung der internen Leistungsbeziehungen (Summe der Nummern 28 und 31)	4.412,93	3.500	3.900	3.900	3.900	3.900

Hauptproduktbereich 5 Gestaltung Umwelt
Produktbereich 57 Wirtschaft und Tourismus
Produktgruppe 573 Allgemeine Einrichtungen und Unternehmen
Produkt 57312 Wohnung Bürgerhaus

Nr.	Ein- und Auszahlungsarten (gem. § 4 Absatz 12 GemHVO-Doppik)		Ergebnisse des Haushaltsvorjahres	Ansätze des Haushaltsvorjahres einschl. Nachträge	Ansatz des Haushaltsjahres	Planungsdaten des Haushaltsfolgejahres	Planungsdaten des zweiten Haushaltsfolgejahres	Planungsdaten des dritten Haushaltsfolgejahres
			2015	2016	2017	2018	2019	2020
			in €	in €	in €	in €	in €	in €
			1	2	3	4	5	6
	+	Privatrechtliche Leistungsentgelte 64110000 Mieten und Pachten, Erbbauzinsen	5.431,88 5.431,88	5.600 5.600	5.800 5.800	5.800 5.800	5.800 5.800	5.800 5.800
	=	Summe der laufenden Einzahlungen aus Verwaltungstätigkeit	5.431,88	5.600	5.800	5.800	5.800	5.800
	-	Auszahlungen für Sach- und Dienstleistungen 72210000 Auszahlungen für Abfall 72240000 Auszahlungen für Gas 72310000 Unterhaltung der Grundstücke, Außenanlagen, Gebäude und Gebäudeeinrichtungen 72543000 Kostenerstattungen an Gemeinden und Gemeindeverbände	1.110,14 69,12 854,43 186,59 0,00	2.100 100 1.000 1.000 0	1.900 100 1.000 500 300	1.900 100 1.000 500 300	1.900 100 1.000 500 300	1.900 100 1.000 500 300
	=	Summe der laufenden Auszahlungen aus Verwaltungstätigkeit	1.110,14	2.100	1.900	1.900	1.900	1.900
1.	=	Saldo der laufenden Ein- und Auszahlungen aus Verwaltungstätigkeit	4.321,74	3.500	3.900	3.900	3.900	3.900
3.	=	Saldo der ordentlichen Ein- und Auszahlungen	4.321,74	3.500	3.900	3.900	3.900	3.900
5.	=	Saldo der ordentlichen und außerordentlichen Ein- und Auszahlungen vor Verrechnung der internen Leistungsbeziehungen	4.321,74	3.500	3.900	3.900	3.900	3.900
7.	=	Saldo der ordentlichen und außerordentlichen Ein- und Auszahlungen nach Verrechnung der internen Leistungsbeziehungen	4.321,74	3.500	3.900	3.900	3.900	3.900
23.	=	Finanzmittelüberschuss / Finanzmittelfehlbetrag des Teilhaushaltes	4.321,74	3.500	3.900	3.900	3.900	3.900

Hauptproduktbereich 5 Gestaltung Umwelt
 Produktbereich 57 Wirtschaft und Tourismus
 Produktgruppe 573 Allgemeine Einrichtungen und Unternehmen
 Produkt 57314 Marktplatz Crivitz

Nr.	Ertrags- und Aufwandsarten (gemäß § 4 Absatz 10 i.V.m. § 2 Absatz 1 GemHVO-Doppik)		Ergebnisse des Haushalts- vorvorjahres	Ansätze des Haushalts- vorjahres einschl. Nachträge	Ansatz des Haushalts- jahres	Planungs- daten des Haushalts- folgejahres	Planungs- daten des zweiten Haushalts- folgejahres	Planungs- daten des dritten Haushalts- folgejahres
			2015	2016	2017	2018	2019	2020
			in €	in €	in €	in €	in €	in €
			1	2	3	4	5	6
4.	+	Öffentlich-rechtliche Leistungsentgelte <i>43290000 Standgebühren Markt</i>	5.207,00	5.500	4.400	4.400	4.400	4.400
			5.207,00	5.500	4.400	4.400	4.400	4.400
10.	=	Summe der laufenden Erträge aus Verwaltungstätigkeit (Summe der Nummern 1 bis 9)	5.207,00	5.500	4.400	4.400	4.400	4.400
13.	-	Aufwendungen für Sach- und Dienstleistungen	0,00	0	0	0	0	0
19.	=	Summe der laufenden Aufwendungen aus Verwaltungstätigkeit (Summe der Nummern 11 bis 18)	0,00	0	0	0	0	0
20.	=	Laufendes Ergebnis aus Verwaltungstätigkeit (Saldo der Nummern 10 und 19)	5.207,00	5.500	4.400	4.400	4.400	4.400
24.	=	Ordentliches Ergebnis (Summe der Nummern 20 und 23)	5.207,00	5.500	4.400	4.400	4.400	4.400
28.	=	Jahresergebnis (Jahresüberschuss/Jahresfehlbetrag) des Teilhaushaltes vor Verrechnung der internen Leistungsbeziehungen	5.207,00	5.500	4.400	4.400	4.400	4.400
32.	=	Jahresergebnis (Jahresüberschuss/Jahresfehlbetrag) des Teilhaushaltes nach Verrechnung der internen Leistungsbeziehungen (Summe der Nummern 28 und 31)	5.207,00	5.500	4.400	4.400	4.400	4.400

Hauptproduktbereich 5 Gestaltung Umwelt
Produktbereich 57 Wirtschaft und Tourismus
Produktgruppe 573 Allgemeine Einrichtungen und Unternehmen
Produkt 57314 Marktplatz Crivitz

Nr.	Ein- und Auszahlungsarten (gem. § 4 Absatz 12 GemHVO-Doppik)	Ergebnisse des Haushaltsvorjahres	Ansätze des Haushaltsvorjahres einschl. Nachträge	Ansatz des Haushaltsjahres	Planungsdaten des Haushaltsfolgejahres	Planungsdaten des zweiten Haushaltsfolgejahres	Planungsdaten des dritten Haushaltsfolgejahres
		2015	2016	2017	2018	2019	2020
		in €	in €	in €	in €	in €	in €
		1	2	3	4	5	6
	+ Öffentlich-rechtliche Leistungsentgelte 63290000 Sonstige Benutzungsgebühren	5.117,00 5.117,00	5.500 5.500	4.400 4.400	4.400 4.400	4.400 4.400	4.400 4.400
	= Summe der laufenden Einzahlungen aus Verwaltungstätigkeit	5.117,00	5.500	4.400	4.400	4.400	4.400
	- Auszahlungen für Sach- und Dienstleistungen	0,00	0	0	0	0	0
	= Summe der laufenden Auszahlungen aus Verwaltungstätigkeit	0,00	0	0	0	0	0
1.	= Saldo der laufenden Ein- und Auszahlungen aus Verwaltungstätigkeit	5.117,00	5.500	4.400	4.400	4.400	4.400
3.	= Saldo der ordentlichen Ein- und Auszahlungen	5.117,00	5.500	4.400	4.400	4.400	4.400
5.	= Saldo der ordentlichen und außerordentlichen Ein- und Auszahlungen vor Verrechnung der internen Leistungsbeziehungen	5.117,00	5.500	4.400	4.400	4.400	4.400
7.	= Saldo der ordentlichen und außerordentlichen Ein- und Auszahlungen nach Verrechnung der internen Leistungsbeziehungen	5.117,00	5.500	4.400	4.400	4.400	4.400
23.	= Finanzmittelüberschuss / Finanzmittelfehlbetrag des Teilhaushaltes	5.117,00	5.500	4.400	4.400	4.400	4.400

Hauptproduktbereich 5 Gestaltung Umwelt
Produktbereich 57 Wirtschaft und Tourismus
Produktgruppe 573 Allgemeine Einrichtungen und Unternehmen
Produkt 57315 Festwiese am Crivitzer See

Nr.	Ertrags- und Aufwandsarten (gemäß § 4 Absatz 10 i.V.m. § 2 Absatz 1 GemHVO-Doppik)		Ergebnisse des Haushalts- vorvorjahres	Ansätze des Haushalts- vorjahres einschl. Nachträge	Ansatz des Haushalts- jahres	Planungs- daten des Haushalts- folgejahres	Planungs- daten des zweiten Haushalts- folgejahres	Planungs- daten des dritten Haushalts- folgejahres
			2015	2016	2017	2018	2019	2020
			in €	in €	in €	in €	in €	in €
			1	2	3	4	5	6
4.	+	Öffentlich-rechtliche Leistungsentgelte <i>43290000 Benutzungsgebühren für Festwiese</i>	440,00 <i>440,00</i>	600 <i>600</i>	300 <i>300</i>	300 <i>300</i>	300 <i>300</i>	300 <i>300</i>
10.	=	Summe der laufenden Erträge aus Verwaltungstätigkeit (Summe der Nummern 1 bis 9)	440,00	600	300	300	300	300
13.	-	Aufwendungen für Sach- und Dienstleistungen <i>52220000 Aufwendungen für Abwasser/Wasser</i> <i>52310000 Unterhaltg. Grundst., Außenanl., Gebäude u. Gebäudeeinrichtg.</i>	60,30 <i>60,30</i> <i>0,00</i>	200 <i>100</i> <i>100</i>	300 <i>100</i> <i>200</i>	300 <i>100</i> <i>200</i>	300 <i>100</i> <i>200</i>	300 <i>100</i> <i>200</i>
19.	=	Summe der laufenden Aufwendungen aus Verwaltungstätigkeit (Summe der Nummern 11 bis 18)	60,30	200	300	300	300	300
20.	=	Laufendes Ergebnis aus Verwaltungstätigkeit (Saldo der Nummern 10 und 19)	379,70	400	0	0	0	0
24.	=	Ordentliches Ergebnis (Summe der Nummern 20 und 23)	379,70	400	0	0	0	0
28.	=	Jahresergebnis (Jahresüberschuss/Jahresfehlbetrag) des Teilhaushaltes vor Verrechnung der internen Leistungsbeziehungen	379,70	400	0	0	0	0
32.	=	Jahresergebnis (Jahresüberschuss/Jahresfehlbetrag) des Teilhaushaltes nach Verrechnung der internen Leistungsbeziehungen (Summe der Nummern 28 und 31)	379,70	400	0	0	0	0

Hauptproduktbereich 5 Gestaltung Umwelt
Produktbereich 57 Wirtschaft und Tourismus
Produktgruppe 573 Allgemeine Einrichtungen und Unternehmen
Produkt 57315 Festwiese am Crivitzer See

Nr.	Ein- und Auszahlungsarten (gem. § 4 Absatz 12 GemHVO-Doppik)		Ergebnisse des Haushaltsvorjahres	Ansätze des Haushaltsvorjahres einschl. Nachträge	Ansatz des Haushaltsjahres	Planungsdaten des Haushaltsfolgejahres	Planungsdaten des zweiten Haushaltsfolgejahres	Planungsdaten des dritten Haushaltsfolgejahres
			2015	2016	2017	2018	2019	2020
			in €	in €	in €	in €	in €	in €
			1	2	3	4	5	6
	+	Öffentlich-rechtliche Leistungsentgelte 63290000 Sonstige Benutzungsgebühren	440,00 440,00	600 600	300 300	300 300	300 300	300 300
	=	Summe der laufenden Einzahlungen aus Verwaltungstätigkeit	440,00	600	300	300	300	300
	-	Auszahlungen für Sach- und Dienstleistungen 72220000 Auszahlungen für Abwasser 72310000 Unterhaltung der Grundstücke, Außenanlagen, Gebäude und Gebäudeeinrichtungen	97,40 97,40 0,00	200 100 100	300 100 200	300 100 200	300 100 200	300 100 200
	=	Summe der laufenden Auszahlungen aus Verwaltungstätigkeit	97,40	200	300	300	300	300
1.	=	Saldo der laufenden Ein- und Auszahlungen aus Verwaltungstätigkeit	342,60	400	0	0	0	0
3.	=	Saldo der ordentlichen Ein- und Auszahlungen	342,60	400	0	0	0	0
5.	=	Saldo der ordentlichen und außerordentlichen Ein- und Auszahlungen vor Verrechnung der internen Leistungsbeziehungen	342,60	400	0	0	0	0
7.	=	Saldo der ordentlichen und außerordentlichen Ein- und Auszahlungen nach Verrechnung der internen Leistungsbeziehungen	342,60	400	0	0	0	0
17.	-	Auszahlungen für Sachanlagen 78560733 Auszahlungen für Mess- und Steuerungsanlagen	0,00 0,00	3.500 3.500	0 0	0 0	0 0	0 0
21.	=	Summe der Auszahlungen aus Investitionstätigkeit	0,00	3.500	0	0	0	0
22.	=	Saldo aus den Ein- und Auszahlungen aus Investitionstätigkeit	0,00	-3.500	0	0	0	0
23.	=	Finanzmittelüberschuss / Finanzmittelfehlbetrag des Teilhaushaltes	342,60	-3.100	0	0	0	0

Hauptproduktbereich 5 Gestaltung Umwelt
Produktbereich 57 Wirtschaft und Tourismus
Produktgruppe 575 Tourismus
Produkt 57500 Tourismus

Nr.	Ertrags- und Aufwandsarten (gemäß § 4 Absatz 10 i.V.m. § 2 Absatz 1 GemHVO-Doppik)		Ergebnisse des Haushalts- vorjahres	Ansätze des Haushalts- vorjahres einschl. Nachträge	Ansatz des Haushalts- jahres	Planungs- daten des Haushalts- folgejahres	Planungs- daten des zweiten Haushalts- folgejahres	Planungs- daten des dritten Haushalts- folgejahres
			2015	2016	2017	2018	2019	2020
			in €	in €	in €	in €	in €	in €
			1	2	3	4	5	6
2.	+	Zuwendungen, allgemeine Umlagen und sonstige Transfererträge <i>41442000 Zuw.u. Zuschüsse für lfd.vom Land</i> <i>41443000 Zuweisungen und Zuschüsse für laufende Zwecke von Gemeinden und Gemeindeverbänden</i>	0,00	0	24.300	23.600	0	0
			0,00	0	22.100	21.400	0	0
			0,00	0	2.200	2.200	0	0
10.	=	Summe der laufenden Erträge aus Verwaltungstätigkeit (Summe der Nummern 1 bis 9)	0,00	0	24.300	23.600	0	0
13.	-	Aufwendungen für Sach- und Dienstleistungen <i>52380000 Geringwertige Geräte, Ausrüstungs- u. sonst. Gebrauchsgegenstände (Anschaffung)</i> <i>52920000 Sonst. Aufwendg. für Dienstleistungen</i>	0,00	0	24.700	23.800	0	0
			0,00	0	900	0	0	0
			0,00	0	23.800	23.800	0	0
19.	=	Summe der laufenden Aufwendungen aus Verwaltungstätigkeit (Summe der Nummern 11 bis 18)	0,00	0	24.700	23.800	0	0
20.	=	Laufendes Ergebnis aus Verwaltungstätigkeit (Saldo der Nummern 10 und 19)	0,00	0	-400	-200	0	0
24.	=	Ordentliches Ergebnis (Summe der Nummern 20 und 23)	0,00	0	-400	-200	0	0
28.	=	Jahresergebnis (Jahresüberschuss/Jahresfehlbetrag) des Teilhaushaltes vor Verrechnung der internen Leistungsbeziehungen	0,00	0	-400	-200	0	0
32.	=	Jahresergebnis (Jahresüberschuss/Jahresfehlbetrag) des Teilhaushaltes nach Verrechnung der internen Leistungsbeziehungen (Summe der Nummern 28 und 31)	0,00	0	-400	-200	0	0

Hauptproduktbereich 5 Gestaltung Umwelt
 Produktbereich 57 Wirtschaft und Tourismus
 Produktgruppe 575 Tourismus
 Produkt 57500 Tourismus

Nr.	Ein- und Auszahlungsarten (gem. § 4 Absatz 12 GemHVO-Doppik)	Ergebnisse des Haushaltsvorjahres	Ansätze des Haushaltsvorjahres einschl. Nachträge	Ansatz des Haushaltsjahres	Planungsdaten des Haushaltsfolgejahres	Planungsdaten des zweiten Haushaltsfolgejahres	Planungsdaten des dritten Haushaltsfolgejahres
		2015	2016	2017	2018	2019	2020
		in €	in €	in €	in €	in €	in €
		1	2	3	4	5	6
	+ Zuwendungen, allgemeine Umlagen und sonstige Transfereinzahlungen	0,00	0	24.300	23.600	0	0
	61442000 Zuweisungen und Zuschüsse für laufende Zwecke vom Land	0,00	0	22.100	21.400	0	0
	61443000 Zuweisungen und Zuschüsse für laufende Zwecke von Gemeinden und Gemeindeverbänden	0,00	0	2.200	2.200	0	0
	= Summe der laufenden Einzahlungen aus Verwaltungstätigkeit	0,00	0	24.300	23.600	0	0
	- Auszahlungen für Sach- und Dienstleistungen	0,00	0	24.700	23.800	0	0
	72380000 Geringwertige Geräte, Ausrüstungs- und sonstige Gebrauchsgegenstände	0,00	0	900	0	0	0
	72920000 Sonstige Auszahlungen für Dienstleistungen	0,00	0	23.800	23.800	0	0
	= Summe der laufenden Auszahlungen aus Verwaltungstätigkeit	0,00	0	24.700	23.800	0	0
1.	= Saldo der laufenden Ein- und Auszahlungen aus Verwaltungstätigkeit	0,00	0	-400	-200	0	0
3.	= Saldo der ordentlichen Ein- und Auszahlungen	0,00	0	-400	-200	0	0
5.	= Saldo der ordentlichen und außerordentlichen Ein- und Auszahlungen vor Verrechnung der internen Leistungsbeziehungen	0,00	0	-400	-200	0	0
7.	= Saldo der ordentlichen und außerordentlichen Ein- und Auszahlungen nach Verrechnung der internen Leistungsbeziehungen	0,00	0	-400	-200	0	0
17.	- Auszahlungen für Sachanlagen	0,00	0	3.500	0	0	0
	78570829 Auszahlungen für Sonstige Betriebs- und Geschäftsausstattung	0,00	0	3.500	0	0	0
21.	= Summe der Auszahlungen aus Investitionstätigkeit	0,00	0	3.500	0	0	0
22.	= Saldo aus den Ein- und Auszahlungen aus Investitionstätigkeit	0,00	0	-3.500	0	0	0
23.	= Finanzmittelüberschuss / Finanzmittelfehlbetrag des Teilhaushaltes	0,00	0	-3.900	-200	0	0

Hauptproduktbereich 6 Zentrale Finanzleistungen
Produktbereich 61 Allgemeine Finanzwirtschaft
Produktgruppe 611 Steuern, allgemeine Zuweisungen, allgemeine Umlagen
Produkt 61100 Steuern, allg. Zuweisungen und allg. Umlagen

Nr.	Ertrags- und Aufwandsarten (gemäß § 4 Absatz 10 i.V.m. § 2 Absatz 1 GemHVO-Doppik)		Ergebnisse des Haushalts- vorvorjahres	Ansätze des Haushalts- vorjahres einschl. Nachträge	Ansatz des Haushalts- jahres	Planungs- daten des Haushalts- folgejahres	Planungs- daten des zweiten Haushalts- folgejahres	Planungs- daten des dritten Haushalts- folgejahres
			2015	2016	2017	2018	2019	2020
			in €	in €	in €	in €	in €	in €
			1	2	3	4	5	6
1.	+	Steuern und ähnliche Abgaben	2.852.362,75	2.916.800	2.976.700	2.976.700	2.976.700	2.976.700
		40110000 Grundsteuer A	36.519,69	37.500	37.000	37.000	37.000	37.000
		40120000 Grundsteuer B	490.140,39	490.100	463.600	463.600	463.600	463.600
		40130000 Gewerbesteuer	823.028,17	860.000	860.000	860.000	860.000	860.000
		40210000 Gemeindeanteil an der Einkommensteuer	1.127.683,27	1.142.300	1.179.100	1.179.100	1.179.100	1.179.100
		40220000 Gemeindeanteil an der Umsatzsteuer	155.041,86	160.900	199.300	199.300	199.300	199.300
		40310000 Vergnügungssteuer	14.400,00	14.400	14.400	14.400	14.400	14.400
		40320000 Hundesteuer	14.855,41	19.500	21.400	21.400	21.400	21.400
		40521000 Familienleistungsausgleich	190.693,96	192.100	201.900	201.900	201.900	201.900
2.	+	Zuwendungen, allgemeine Umlagen und sonstige Transfererträge	1.439.340,47	1.574.200	1.506.400	1.506.400	1.506.400	1.506.400
		41110000 Schlüsselzuweisungen vom Land	1.110.481,54	1.294.600	1.230.300	1.230.300	1.230.300	1.230.300
		41320000 Sonst. allg. Zuweisungen, Zuw. nach § 16 FAG (VWH)	328.858,93	279.600	276.100	276.100	276.100	276.100
10.	=	Summe der laufenden Erträge aus Verwaltungstätigkeit (Summe der Nummern 1 bis 9)	4.291.703,22	4.491.000	4.483.100	4.483.100	4.483.100	4.483.100
16.	-	Zuwendungen, Umlagen und sonstige Transferaufwendungen	2.525.700,02	2.361.400	2.587.400	2.587.400	2.587.400	2.587.400
		54310000 Gewerbesteuerumlage	88.216,90	86.000	86.000	86.000	86.000	86.000
		54421000 Allg. Uml. an Landkreise	1.691.432,84	1.600.300	1.752.400	1.752.400	1.752.400	1.752.400
		54422000 Allg. Uml. ans Amt	746.050,28	675.100	749.000	749.000	749.000	749.000
19.	=	Summe der laufenden Aufwendungen aus Verwaltungstätigkeit (Summe der Nummern 11 bis 18)	2.525.700,02	2.361.400	2.587.400	2.587.400	2.587.400	2.587.400
20.	=	Laufendes Ergebnis aus Verwaltungstätigkeit (Saldo der Nummern 10 und 19)	1.766.003,20	2.129.600	1.895.700	1.895.700	1.895.700	1.895.700
21.	+	Zinserträge und sonstige Finanzerträge	5.389,75	5.000	1.500	1.500	1.500	1.500
		47920000 Vollverzinsung aus Gewerbesteuer (§ 233a AO)	5.389,75	5.000	1.500	1.500	1.500	1.500
22.	-	Zinsaufwendungen und sonstige Finanzaufwendungen	5.728,75	5.000	5.000	5.000	5.000	5.000
		57910000 Sonst. Zinsen u. sonst. Finanzaufwendg. aus Vollverzinsung Gewerbesteuer (§ 233a AO)	5.728,75	5.000	5.000	5.000	5.000	5.000
23.	=	Finanzergebnis (Saldo der Nummern 21 und 22)	-339,00	0	-3.500	-3.500	-3.500	-3.500
24.	=	Ordentliches Ergebnis (Summe der Nummern 20 und 23)	1.765.664,20	2.129.600	1.892.200	1.892.200	1.892.200	1.892.200
28.	=	Jahresergebnis (Jahresüberschuss/Jahresfehlbetrag) des Teilhaushaltes vor Verrechnung der internen Leistungsbeziehungen	1.765.664,20	2.129.600	1.892.200	1.892.200	1.892.200	1.892.200
32.	=	Jahresergebnis (Jahresüberschuss/Jahresfehlbetrag) des Teilhaushaltes nach Verrechnung der internen Leistungsbeziehungen (Summe der Nummern 28 und 31)	1.765.664,20	2.129.600	1.892.200	1.892.200	1.892.200	1.892.200

Hauptproduktbereich 6 Zentrale Finanzleistungen
Produktbereich 61 Allgemeine Finanzwirtschaft
Produktgruppe 611 Steuern, allgemeine Zuweisungen, allgemeine Umlagen
Produkt 61100 Steuern, allg. Zuweisungen und allg. Umlagen

Nr.	Ein- und Auszahlungsarten (gem. § 4 Absatz 12 GemHVO-Doppik)	Ergebnisse des Haushaltsvorjahres	Ansätze des Haushaltsvorjahres einschl. Nachträge	Ansatz des Haushaltsjahres	Planungsdaten des Haushaltsfolgejahres	Planungsdaten des zweiten Haushaltsfolgejahres	Planungsdaten des dritten Haushaltsfolgejahres	
		2015	2016	2017	2018	2019	2020	
		in €	in €	in €	in €	in €	in €	
		1	2	3	4	5	6	
	+	Steuern und ähnliche Abgaben	2.800.380,37	2.916.800	2.976.700	2.976.700	2.976.700	2.976.700
		60110000 Grundsteuer A	35.672,74	37.500	37.000	37.000	37.000	37.000
		60120000 Grundsteuer B	453.272,95	490.100	463.600	463.600	463.600	463.600
		60130000 Gewerbesteuer	819.158,59	860.000	860.000	860.000	860.000	860.000
		60210000 Gemeindeanteil an der Einkommensteuer	1.117.801,85	1.142.300	1.179.100	1.179.100	1.179.100	1.179.100
		60220000 Gemeindeanteil an der Umsatzsteuer	155.931,63	160.900	199.300	199.300	199.300	199.300
		60310000 Vergnügungssteuer	13.200,00	14.400	14.400	14.400	14.400	14.400
		60320000 Hundesteuer	14.648,65	19.500	21.400	21.400	21.400	21.400
		60521000 Familienleistungsausgleich	190.693,96	192.100	201.900	201.900	201.900	201.900
	+	Zuwendungen, allgemeine Umlagen und sonstige Transfereinzahlungen	1.439.340,47	1.574.200	1.506.400	1.506.400	1.506.400	1.506.400
		61110000 Schlüsselzuweisungen vom Land	1.110.481,54	1.294.600	1.230.300	1.230.300	1.230.300	1.230.300
		61320000 Sonstige allgemeine Zuweisungen vom Land	328.858,93	279.600	276.100	276.100	276.100	276.100
	=	Summe der laufenden Einzahlungen aus Verwaltungstätigkeit	4.239.720,84	4.491.000	4.483.100	4.483.100	4.483.100	4.483.100
	-	Zuwendungen, Umlagen und sonstige Transferauszahlungen	2.597.196,38	2.435.300	2.661.300	2.587.400	2.587.400	2.587.400
		74310000 Gewerbesteuerumlage	85.872,55	86.000	86.000	86.000	86.000	86.000
		74421000 Allgemeine Umlagen an Landkreise	1.765.273,55	1.674.200	1.826.300	1.752.400	1.752.400	1.752.400
		74422000 Allgemeine Umlagen an Amt oder geschäftsführende Gemeinde	746.050,28	675.100	749.000	749.000	749.000	749.000
	=	Summe der laufenden Auszahlungen aus Verwaltungstätigkeit	2.597.196,38	2.435.300	2.661.300	2.587.400	2.587.400	2.587.400
1.	=	Saldo der laufenden Ein- und Auszahlungen aus Verwaltungstätigkeit	1.642.524,46	2.055.700	1.821.800	1.895.700	1.895.700	1.895.700
	+	Zinseinzahlungen und sonstige Finanzeinzahlungen	4.688,70	5.000	1.500	1.500	1.500	1.500
		67920000 Vollverzinsung aus Gewerbesteuer (§ 233a AO)	4.688,70	5.000	1.500	1.500	1.500	1.500
	-	Zinsauszahlungen und sonstige Finanzauszahlungen	5.684,50	5.000	5.000	5.000	5.000	5.000
		77910000 Sonstige Zinsen und sonstige Finanzauszahlungen aus der Vollverzinsung der Gewerbesteuer (§ 233a AO)	5.684,50	5.000	5.000	5.000	5.000	5.000
2.	=	Saldo der Zins- und der sonstigen Finanzein- und -auszahlungen	-995,80	0	-3.500	-3.500	-3.500	-3.500
3.	=	Saldo der ordentlichen Ein- und Auszahlungen	1.641.528,66	2.055.700	1.818.300	1.892.200	1.892.200	1.892.200
5.	=	Saldo der ordentlichen und außerordentlichen Ein- und Auszahlungen vor Verrechnung der internen Leistungsbeziehungen	1.641.528,66	2.055.700	1.818.300	1.892.200	1.892.200	1.892.200
7.	=	Saldo der ordentlichen und außerordentlichen Ein- und Auszahlungen nach Verrechnung der internen Leistungsbeziehungen	1.641.528,66	2.055.700	1.818.300	1.892.200	1.892.200	1.892.200
8.	+	Einzahlungen aus Investitionszuwendungen	379.069,33	393.900	383.700	383.700	383.700	383.700
		68142000 Investitionszuwendungen vom Land	379.069,33	393.900	383.700	383.700	383.700	383.700
15.	=	Summe der Einzahlungen aus Investitionstätigkeit	379.069,33	393.900	383.700	383.700	383.700	383.700
22.	=	Saldo aus den Ein- und Auszahlungen aus Investitionstätigkeit	379.069,33	393.900	383.700	383.700	383.700	383.700
23.	=	Finanzmittelüberschuss / Finanzmittelfehlbetrag des Teilhaushaltes	2.020.597,99	2.449.600	2.202.000	2.275.900	2.275.900	2.275.900

Hauptproduktbereich 6 Zentrale Finanzleistungen
 Produktbereich 61 Allgemeine Finanzwirtschaft
 Produktgruppe 612 Sonstige allgemeine Finanzwirtschaft (ohne direkte Produktzuordnung)
 Produkt 61200 Sonstige allgemeine Finanzwirtschaft

Nr.	Ertrags- und Aufwandsarten (gemäß § 4 Absatz 10 i.V.m. § 2 Absatz 1 GemHVO-Doppik)	Ergebnisse des Haushaltsvorjahres	Ansätze des Haushaltsvorjahres einschl. Nachträge	Ansatz des Haushaltsjahres	Planungsdaten des Haushaltsfolgejahres	Planungsdaten des zweiten Haushaltsfolgejahres	Planungsdaten des dritten Haushaltsfolgejahres	
		2015	2016	2017	2018	2019	2020	
		in €	in €	in €	in €	in €	in €	
		1	2	3	4	5	6	
21.	+	Zinserträge und sonstige Finanzerträge	2.861,12	3.200	500	500	400	400
		<i>47150000 Zinserträge vom inländischen Geldmarkt</i>	2.129,24	2.500	100	100	100	100
		<i>47161000 Zinserträge vom sonst. inländ. Bereich aus Ausleihg an Privatpers. (Darl. GOS)</i>	540,88	700	400	400	300	300
		<i>47200000 Zinsen aus Stundungen und Verrentungen</i>	191,00	0	0	0	0	0
22.	-	Zinsaufwendungen und sonstige Finanzaufwendungen	24.264,90	19.800	15.300	10.800	6.300	1.700
		<i>57510004 Zinsaufwendg. u. sonst. Finanzaufwendg. an inländ. Kreditinstitute - Kredit Erschließg. Wohngebiet Trammer Straße</i>	24.264,90	19.800	15.300	10.800	6.300	1.700
23.	=	Finanzergebnis (Saldo der Nummern 21 und 22)	-21.403,78	-16.600	-14.800	-10.300	-5.900	-1.300
24.	=	Ordentliches Ergebnis (Summe der Nummern 20 und 23)	-21.403,78	-16.600	-14.800	-10.300	-5.900	-1.300
28.	=	Jahresergebnis (Jahresüberschuss/Jahresfehlbetrag) des Teilhaushaltes vor Verrechnung der internen Leistungsbeziehungen	-21.403,78	-16.600	-14.800	-10.300	-5.900	-1.300
32.	=	Jahresergebnis (Jahresüberschuss/Jahresfehlbetrag) des Teilhaushaltes nach Verrechnung der internen Leistungsbeziehungen (Summe der Nummern 28 und 31)	-21.403,78	-16.600	-14.800	-10.300	-5.900	-1.300

Hauptproduktbereich 6 Zentrale Finanzleistungen
Produktbereich 61 Allgemeine Finanzwirtschaft
Produktgruppe 612 Sonstige allgemeine Finanzwirtschaft (ohne direkte Produktzuordnung)
Produkt 61200 Sonstige allgemeine Finanzwirtschaft

Nr.	Ein- und Auszahlungsarten (gem. § 4 Absatz 12 GemHVO-Doppik)		Ergebnisse	Ansätze des	Ansatz des	Planungs-	Planungs-	Planungs-	
			des	Haushalts-	Haushalts-	daten des	daten des	daten des	
			Haushalts-	vorjahres	ein- einschl.	Haushalts-	Haushalts-	Haushalts-	Haushalts-
			vorjahres		Nachträge	jahres	folgejahres	folgejahres	folgejahres
			2015	2016	2017	2018	2019	2020	
			in €	in €	in €	in €	in €	in €	
			1	2	3	4	5	6	
	+	Zinseinzahlungen und sonstige Finanzeinzahlungen	3.082,44	3.200	500	500	400	400	
		67150000 Zinseinzahlungen für Kredite vom inländischen Geldmarkt	2.129,24	2.500	100	100	100	100	
		67161000 Zinseinzahlungen für Kredite vom sonstigen inländischen Bereich aus Ausleihungen an Privatpersonen	495,71	700	400	400	300	300	
		67200000 Zinsen aus Stundungen und Verrentungen	457,49	0	0	0	0	0	
	-	Zinsauszahlungen und sonstige Finanzauszahlungen	24.264,90	19.800	15.300	10.800	6.300	1.700	
		77510000 Zinsauszahlungen und sonstige Finanzauszahlungen an inländische Kreditinstitute (inländischer Geldmarkt)	24.264,90	19.800	15.300	10.800	6.300	1.700	
2.	=	Saldo der Zins- und der sonstigen Finanzein- und -auszahlungen	-21.182,46	-16.600	-14.800	-10.300	-5.900	-1.300	
3.	=	Saldo der ordentlichen Ein- und Auszahlungen	-21.182,46	-16.600	-14.800	-10.300	-5.900	-1.300	
5.	=	Saldo der ordentlichen und außerordentlichen Ein- und Auszahlungen vor Verrechnung der internen Leistungsbeziehungen	-21.182,46	-16.600	-14.800	-10.300	-5.900	-1.300	
7.	=	Saldo der ordentlichen und außerordentlichen Ein- und Auszahlungen nach Verrechnung der internen Leistungsbeziehungen	-21.182,46	-16.600	-14.800	-10.300	-5.900	-1.300	
13.	+	Einzahlungen aus sonstigen Ausleihungen und Kreditgewährungen	13.821,32	10.600	10.700	10.700	10.700	10.700	
		68760000 Einzahlungen aus sonstigen Ausleihungen und Kreditgewährungen vom sonstigen inländischen Bereich	13.821,32	10.600	10.700	10.700	10.700	10.700	
15.	=	Summe der Einzahlungen aus Investitionstätigkeit	13.821,32	10.600	10.700	10.700	10.700	10.700	
22.	=	Saldo aus den Ein- und Auszahlungen aus Investitionstätigkeit	13.821,32	10.600	10.700	10.700	10.700	10.700	
23.	=	Finanzmittelüberschuss / Finanzmittelfehlbetrag des Teilhaushaltes	-7.361,14	-6.000	-4.100	400	4.800	9.400	

Hauptproduktbereich 6 Zentrale Finanzleistungen
 Produktbereich 62 Beteiligungen, Sondervermögen
 Produktgruppe 626 Beteiligungen, Anteile, Wertpapiere des Anlagevermögens
 Produkt 62600 Beteiligungen, Anteile, Wertpapiere des Anlagevermögens

Nr.	Ertrags- und Aufwandsarten (gemäß § 4 Absatz 10 i.V.m. § 2 Absatz 1 GemHVO-Doppik)		Ergebnisse des Haushalts- vorvorjahres	Ansätze des Haushalts- vorjahres einschl. Nachträge	Ansatz des Haushalts- jahres	Planungs- daten des Haushalts- folgejahres	Planungs- daten des zweiten Haushalts- folgejahres	Planungs- daten des dritten Haushalts- folgejahres
			2015	2016	2017	2018	2019	2020
			in €	in €	in €	in €	in €	in €
			1	2	3	4	5	6
21.	+	Zinserträge und sonstige Finanzerträge	0,00	0	0	0	0	0
23.	=	Finanzergebnis (Saldo der Nummern 21 und 22)	0,00	0	0	0	0	0
24.	=	Ordentliches Ergebnis (Summe der Nummern 20 und 23)	0,00	0	0	0	0	0
28.	=	Jahresergebnis (Jahresüberschuss/Jahresfehlbetrag) des Teilhaushaltes vor Verrechnung der internen Leistungsbeziehungen	0,00	0	0	0	0	0
32.	=	Jahresergebnis (Jahresüberschuss/Jahresfehlbetrag) des Teilhaushaltes nach Verrechnung der internen Leistungsbeziehungen (Summe der Nummern 28 und 31)	0,00	0	0	0	0	0

Hauptproduktbereich 6 Zentrale Finanzleistungen
 Produktbereich 62 Beteiligungen, Sondervermögen
 Produktgruppe 626 Beteiligungen, Anteile, Wertpapiere des Anlagevermögens
 Produkt 62600 Beteiligungen, Anteile, Wertpapiere des Anlagevermögens

Nr.	Ein- und Auszahlungsarten (gem. § 4 Absatz 12 GemHVO-Doppik)		Ergebnisse des Haushaltsvorjahres	Ansätze des Haushaltsvorjahres einschl. Nachträge	Ansatz des Haushaltsjahres	Planungsdaten des Haushaltsfolgejahres	Planungsdaten des zweiten Haushaltsfolgejahres	Planungsdaten des dritten Haushaltsfolgejahres
			2015	2016	2017	2018	2019	2020
			in €	in €	in €	in €	in €	in €
			1	2	3	4	5	6
	+	Zinseinzahlungen und sonstige Finanzeinzahlungen <i>67800000 Finanzeinzahlungen aus Wertpapieren des Anlagevermögens</i>	19.717,00 19.717,00	0 0	0 0	0 0	0 0	0 0
2.	=	Saldo der Zins- und der sonstigen Finanzein- und -auszahlungen	19.717,00	0	0	0	0	0
3.	=	Saldo der ordentlichen Ein- und Auszahlungen	19.717,00	0	0	0	0	0
5.	=	Saldo der ordentlichen und außerordentlichen Ein- und Auszahlungen vor Verrechnung der internen Leistungsbeziehungen	19.717,00	0	0	0	0	0
7.	=	Saldo der ordentlichen und außerordentlichen Ein- und Auszahlungen nach Verrechnung der internen Leistungsbeziehungen	19.717,00	0	0	0	0	0
15.	=	Summe der Einzahlungen aus Investitionstätigkeit	0,00	0	0	0	0	0
22.	=	Saldo aus den Ein- und Auszahlungen aus Investitionstätigkeit	0,00	0	0	0	0	0
23.	=	Finanzmittelüberschuss / Finanzmittelfehlbetrag des Teilhaushaltes	19.717,00	0	0	0	0	0

Hauptproduktbereich 1 Zentrale Verwaltung
 Produktbereich 11 Innere Verwaltung
 Produktgruppe 111 Verwaltungssteuerung
 Produkt 11100 Verwaltungssteuerung
 Ohne Projektzuordnung

Ifd. Nr.		Einzahlungs- und Auszahlungsarten (gemäß § 4 Absatz 12 bis 14 GemHVO-Doppik)	Ergebnisse des Haushaltsvorjahres	Ansätze des Haushaltsvorjahres einschl. Nachträge	Ansatz des Haushaltsjahres	Planungsdaten des Haushaltsfolgejahres	Planungsdaten des zweiten Haushaltsfolgejahres	Planungsdaten des dritten Haushaltsfolgejahres	Planungsdaten der weiteren Haushaltsjahre bis zum Abschluss der Maßnahme	bis einschließlich des Haushaltsvorjahres bereitgestellte Mittel	Gesamt -auszahlungen	davon bereits geleistet
			2015	2016	2017	2018	2019	2020				
			1	2	3	4	5	6	7	8	9	10
			in €	in €	in €	in €	in €	in €	in €	in €	in €	in €
17	-	Auszahlungen für Sachanlagen	0,00	2.000	0	0	0	0	0	2.000	2.000	0
		78571000 Auszahlungen für bewegliche Sachen des Anlagevermögens oberhalb der Wertgrenze i. H. v. 410,00 Euro	0,00	1.000	0	0	0	0	0	1.000	1.000	0
		78572000 Auszahlungen für bewegliche Sachen des Anlagevermögens unterhalb der Wertgrenze i. H. v. 410,00 Euro	0,00	1.000	0	0	0	0	0	1.000	1.000	0
21	=	Summe der Auszahlungen aus Investitionstätigkeit	0,00	2.000	0	0	0	0	0	2.000	2.000	0
		darunter:										
22	=	Saldo aus den Ein- und Auszahlungen aus Investitionstätigkeit	0,00	-2.000	0	0	0	0	0	-2.000	-2.000	0

Hauptproduktbereich 1 Zentrale Verwaltung
 Produktbereich 11 Innere Verwaltung
 Produktgruppe 114 Zentrale Dienste
 Produkt 11402 Liegenschaften
 Ohne Projektzuordnung

lfd. Nr.		Einzahlungs- und Auszahlungsarten (gemäß § 4 Absatz 12 bis 14 GemHVO-Doppik)	Ergebnisse des Haushaltsvorjahres	Ansätze des Haushaltsvorjahres einschl. Nachträge	Ansatz des Haushaltsjahres	Planungsdaten des Haushaltsfolgejahres	Planungsdaten des zweiten Haushaltsfolgejahres	Planungsdaten des dritten Haushaltsfolgejahres	Planungsdaten der weiteren Haushaltsjahre bis zum Abschluss der Maßnahme	bis einschließlich des Haushaltsvorjahres bereitgestellte Mittel	Gesamt -auszahlungen	davon bereits geleistet
			2015	2016	2017	2018	2019	2020				
			1	2	3	4	5	6	7	8	9	10
			in €	in €	in €	in €	in €	in €	in €	in €	in €	in €
11	+	Einzahlungen aus Sachanlagen	17.514,51	0	0	0	0	0	0	66.581	66.581	0
		68510214 Einzahlungen für Gehölz	11.000,00	0	0	0	0	0	0	11.000	11.000	0
		68511000 Einzahlungen aus der Veräußerung unbebauter Grundstücke und grundstücksgleicher Rechte	6.514,51	0	0	0	0	0	0	55.581	55.581	0
15	=	Summe der Einzahlungen aus Investitionstätigkeit	17.514,51	0	0	0	0	0	0	66.581	66.581	0
17	-	Auszahlungen für Sachanlagen	45.280,69	3.100	4.800	0	0	0	0	66.941	71.741	0
		78510296 Auszahlungen für Bauland	45.280,69	0	4.800	0	0	0	0	45.280	50.080	0
		78511000 Auszahlungen für den Erwerb unbebauter Grundstücke und grundstücksgleicher Rechte	0,00	0	0	0	0	0	0	560	560	0
		78521000 Auszahlungen für den Erwerb von Grundstücken von bebauten Grundstücken und grundstücksgleichen Rechten	0,00	0	0	0	0	0	0	18.000	18.000	0
		78532000 Auszahlungen für Baumaßnahmen (Herstellungskosten) und Erwerb bei Infrastrukturvermögen	0,00	3.100	0	0	0	0	0	3.100	3.100	0
21	=	Summe der Auszahlungen aus Investitionstätigkeit	45.280,69	3.100	4.800	0	0	0	0	66.941	71.741	0
		darunter:										
22	=	Saldo aus den Ein- und Auszahlungen aus Investitionstätigkeit	-27.766,18	-3.100	-4.800	0	0	0	0	-360	-5.160	0

Hauptproduktbereich 1 Zentrale Verwaltung
 Produktbereich 11 Innere Verwaltung
 Produktgruppe 114 Zentrale Dienste
 Produkt 11408 Bauhof Crivitz
 Ohne Projektzuordnung

lfd. Nr.		Einzahlungs- und Auszahlungsarten (gemäß § 4 Absatz 12 bis 14 GemHVO-Doppik)	Ergebnisse des Haushaltsvorjahres	Ansätze des Haushaltsvorjahres einschl. Nachträge	Ansatz des Haushaltsjahres	Planungsdaten des Haushaltsfolgejahres	Planungsdaten des zweiten Haushaltsfolgejahres	Planungsdaten des dritten Haushaltsfolgejahres	Planungsdaten der weiteren Haushaltsjahre bis zum Abschluss der Maßnahme	bis einschließlich des Haushaltsvorjahres bereitgestellte Mittel	Gesamt-auszahlungen	davon bereits geleistet
			2015	2016	2017	2018	2019	2020				
			1	2	3	4	5	6	7	8	9	10
			in €	in €	in €	in €	in €	in €	in €	in €	in €	in €
11	+	Einzahlungen aus Sachanlagen	300,00	0	0	0	0	0	0	8.200	8.200	0
		68561000 Einzahlungen aus der Veräußerung von beweglichen Sachen des Anlagevermögens oberhalb der Wertgrenze i. H. v. 410,00 Euro	300,00	0	0	0	0	0	0	8.200	8.200	0
15	=	Summe der Einzahlungen aus Investitionstätigkeit	300,00	0	0	0	0	0	0	8.200	8.200	0
17	-	Auszahlungen für Sachanlagen	18.872,76	7.400	54.900	1.500	1.500	1.500	1.000	77.522	137.922	0
		78560000 Auszahlungen für Fahrzeuge, Maschinen und technische Anlagen	9.158,00	0	0	0	0	0	0	57.869	57.869	0
		78561000 Auszahlungen für bewegliche Sachen des Anlagevermögens über einem Werte von 1.000 EUR ohne Umsatzsteuer	0,00	0	53.400	0	0	0	0	0	53.400	0
		78571000 Auszahlungen für bewegliche Sachen des Anlagevermögens oberhalb der Wertgrenze i. H. v. 410,00 Euro	7.364,25	6.400	1.500	1.500	1.500	1.500	0	14.477	20.477	0
		78572000 Auszahlungen für bewegliche Sachen des Anlagevermögens unterhalb der Wertgrenze i. H. v. 410,00 Euro	2.350,51	1.000	0	0	0	0	1.000	5.175	6.175	0
21	=	Summe der Auszahlungen aus Investitionstätigkeit	18.872,76	7.400	54.900	1.500	1.500	1.500	1.000	77.522	137.922	0
		darunter:										
22	=	Saldo aus den Ein- und Auszahlungen aus Investitionstätigkeit	-18.572,76	-7.400	-54.900	-1.500	-1.500	-1.500	-1.000	-69.322	-129.722	0

Hauptproduktbereich 1 Zentrale Verwaltung
 Produktbereich 11 Innere Verwaltung
 Produktgruppe 114 Zentrale Dienste
 Produkt 11408 Bauhof Crivitz
 Projekt 024 Stadtbauhof

Ifd. Nr.	Einzahlungs- und Auszahlungsarten (gemäß § 4 Absatz 12 bis 14 GemHVO-Doppik)	Ergebnisse des Haushaltsvorjahres	Ansätze des Haushaltsvorjahres einschl. Nachträge	Ansatz des Haushaltsjahres	Planungsdaten des Haushaltsfolgejahres	Planungsdaten des zweiten Haushaltsfolgejahres	Planungsdaten des dritten Haushaltsfolgejahres	Planungsdaten der weiteren Haushaltsjahre bis zum Abschluss der Maßnahme	bis einschließlich des Haushaltsvorjahres bereitgestellte Mittel	Gesamt-auszahlungen	davon bereits geleistet
		2015	2016	2017	2018	2019	2020				
		1	2	3	4	5	6	7	8	9	10
		in €	in €	in €	in €	in €	in €	in €	in €	in €	in €
17	- Auszahlungen für Sachanlagen	0,00	0	25.000	0	0	0	0	0	25.000	0
	78532000 Auszahlungen für Baumaßnahmen (Herstellungskosten) und Erwerb bei Infrastrukturvermögen	0,00	0	25.000	0	0	0	0	0	25.000	0
21	= Summe der Auszahlungen aus Investitionstätigkeit	0,00	0	25.000	0	0	0	0	0	25.000	0
	darunter:										
22	= Saldo aus den Ein- und Auszahlungen aus Investitionstätigkeit	0,00	0	-25.000	0	0	0	0	0	-25.000	0

Hauptproduktbereich 1 Zentrale Verwaltung
 Produktbereich 12 Sicherheit und Ordnung
 Produktgruppe 126 Brandschutz
 Produkt 12605 Freiwillige Feuerwehr Crivitz
 Ohne Projektzuordnung

lfd. Nr.		Einzahlungs- und Auszahlungsarten (gemäß § 4 Absatz 12 bis 14 GemHVO-Doppik)		Ergebnisse des Haushaltsvorjahres	Ansätze des Haushaltsvorjahres einschl. Nachträge	Ansatz des Haushaltsjahres	Planungsdaten des Haushaltsfolgejahres	Planungsdaten des zweiten Haushaltsfolgejahres	Planungsdaten des dritten Haushaltsfolgejahres	Planungsdaten der weiteren Haushaltsjahre bis zum Abschluss der Maßnahme	bis einschließlich des Haushaltsvorjahres bereitgestellte Mittel	Gesamt -auszahlungen	davon bereits geleistet	
		2015	2016	2017	2018	2019	2020							
		1	2	3	4	5	6	7	8	9	10			
		in €	in €	in €	in €	in €	in €	in €	in €	in €	in €	in €		
8	+	Einzahlungen aus Investitionszuwendungen	0,00	0	0	0	0	0	0	0	0	767	767	0
		<i>68151000 Investitionszuwendungen von privaten Unternehmen</i>	<i>0,00</i>	<i>0</i>	<i>0</i>	<i>0</i>	<i>0</i>	<i>0</i>	<i>0</i>	<i>0</i>	<i>0</i>	<i>767</i>	<i>767</i>	<i>0</i>
15	=	Summe der Einzahlungen aus Investitionstätigkeit	0,00	0	0	0	0	0	0	0	0	767	767	0
17	-	Auszahlungen für Sachanlagen	9.159,54	8.900	3.500	0	0	0	0	0	0	24.808	28.308	0
		<i>78560000 Auszahlungen für Fahrzeuge, Maschinen und technische Anlagen</i>	<i>0,00</i>	<i>0</i>	<i>1.000</i>	<i>0</i>	<i>0</i>	<i>0</i>	<i>0</i>	<i>0</i>	<i>0</i>	<i>0</i>	<i>1.000</i>	<i>0</i>
		<i>78571000 Auszahlungen für bewegliche Sachen des Anlagevermögens oberhalb der Wertgrenze i. H. v. 410,00 Euro</i>	<i>0,00</i>	<i>7.700</i>	<i>2.500</i>	<i>0</i>	<i>0</i>	<i>0</i>	<i>0</i>	<i>0</i>	<i>0</i>	<i>8.267</i>	<i>10.767</i>	<i>0</i>
		<i>78572000 Auszahlungen für bewegliche Sachen des Anlagevermögens unterhalb der Wertgrenze i. H. v. 410,00 Euro</i>	<i>9.159,54</i>	<i>1.200</i>	<i>0</i>	<i>0</i>	<i>0</i>	<i>0</i>	<i>0</i>	<i>0</i>	<i>0</i>	<i>16.540</i>	<i>16.540</i>	<i>0</i>
21	=	Summe der Auszahlungen aus Investitionstätigkeit	9.159,54	8.900	3.500	0	0	0	0	0	0	24.808	28.308	0
		darunter:												
22	=	Saldo aus den Ein- und Auszahlungen aus Investitionstätigkeit	-9.159,54	-8.900	-3.500	0	0	0	0	0	0	-24.040	-27.540	0

Hauptproduktbereich 1 Zentrale Verwaltung
 Produktbereich 12 Sicherheit und Ordnung
 Produktgruppe 126 Brandschutz
 Produkt 12605 Freiwillige Feuerwehr Crivitz
 Projekt 001 Löschfahrzeug HLF 20

lfd. Nr.	Einzahlungs- und Auszahlungsarten (gemäß § 4 Absatz 12 bis 14 GemHVO-Doppik)		Ergebnisse des Haushaltsvorjahres	Ansätze des Haushaltsvorjahres einschl. Nachträge	Ansatz des Haushaltsjahres	Planungsdaten des Haushaltsfolgejahres	Planungsdaten des zweiten Haushaltsfolgejahres	Planungsdaten des dritten Haushaltsfolgejahres	Planungsdaten der weiteren Haushaltsjahre bis zum Abschluss der Maßnahme	bis einschließlich des Haushaltsvorjahres bereitgestellte Mittel	Gesamt -aus- zahlungen	davon bereits geleistet
			2015	2016	2017	2018	2019	2020				
			1	2	3	4	5	6	7	8	9	10
			in €	in €	in €	in €	in €	in €	in €	in €	in €	in €
8	+	Einzahlungen aus Investitionszuwendungen	0,00	0	244.000	0	0	0	0	0	244.000	0
		68142000 Investitionszuwendungen vom Land	0,00	0	122.000	0	0	0	0	0	122.000	0
		68143000 Investitionszuwendungen von Gemeinden und Gemeindeverbänden	0,00	0	122.000	0	0	0	0	0	122.000	0
15	=	Summe der Einzahlungen aus Investitionstätigkeit	0,00	0	244.000	0	0	0	0	0	244.000	0
		darunter:										
22	=	Saldo aus den Ein- und Auszahlungen aus Investitionstätigkeit	0,00	0	244.000	0	0	0	0	0	244.000	0

Hauptproduktbereich 1 Zentrale Verwaltung
 Produktbereich 12 Sicherheit und Ordnung
 Produktgruppe 126 Brandschutz
 Produkt 12606 Freiwillige Feuerwehr Gädebehn
 Ohne Projektzuordnung

Ifd. Nr.		Einzahlungs- und Auszahlungsarten (gemäß § 4 Absatz 12 bis 14 GemHVO-Doppik)	Ergebnisse des Haushaltsvorjahres	Ansätze des Haushaltsvorjahres einschl. Nachträge	Ansatz des Haushaltsjahres	Planungsdaten des Haushaltsfolgejahres	Planungsdaten des zweiten Haushaltsfolgejahres	Planungsdaten des dritten Haushaltsfolgejahres	Planungsdaten der weiteren Haushaltsjahre bis zum Abschluss der Maßnahme	bis einschließlich des Haushaltsvorjahres bereitgestellte Mittel	Gesamt-auszahlungen	davon bereits geleistet
			2015	2016	2017	2018	2019	2020				
			1	2	3	4	5	6	7	8	9	10
			in €	in €	in €	in €	in €	in €	in €	in €	in €	in €
17	-	Auszahlungen für Sachanlagen	969,49	3.000	0	0	0	0	0	4.704	4.704	0
		78571000 Auszahlungen für bewegliche Sachen des Anlagevermögens oberhalb der Wertgrenze i. H. v. 410,00 Euro	969,49	2.100	0	0	0	0	0	3.069	3.069	0
		78572000 Auszahlungen für bewegliche Sachen des Anlagevermögens unterhalb der Wertgrenze i. H. v. 410,00 Euro	0,00	900	0	0	0	0	0	1.634	1.634	0
21	=	Summe der Auszahlungen aus Investitionstätigkeit	969,49	3.000	0	0	0	0	0	4.704	4.704	0
		darunter:										
22	=	Saldo aus den Ein- und Auszahlungen aus Investitionstätigkeit	-969,49	-3.000	0	0	0	0	0	-4.704	-4.704	0

Hauptproduktbereich 1 Zentrale Verwaltung
 Produktbereich 12 Sicherheit und Ordnung
 Produktgruppe 126 Brandschutz
 Produkt 12607 Freiwillige Feuerwehr Wessin
 Ohne Projektzuordnung

Ifd. Nr.	Einzahlungs- und Auszahlungsarten (gemäß § 4 Absatz 12 bis 14 GemHVO-Doppik)	Ergebnisse des Haushaltsvorjahres	Ansätze des Haushaltsvorjahres einschl. Nachträge	Ansatz des Haushaltsjahres	Planungsdaten des Haushaltsfolgejahres	Planungsdaten des zweiten Haushaltsfolgejahres	Planungsdaten des dritten Haushaltsfolgejahres	Planungsdaten der weiteren Haushaltsjahre bis zum Abschluss der Maßnahme	bis einschließlich des Haushaltsvorjahres bereitgestellte Mittel	Gesamt-auszahlungen	davon bereits geleistet	
		2015	2016	2017	2018	2019	2020					
		1	2	3	4	5	6	7	8	9	10	
		in €	in €	in €	in €	in €	in €	in €	in €	in €	in €	in €
17	-	Auszahlungen für Sachanlagen	3.308,20	3.000	4.500	1.500	1.500	1.500	0	7.303	16.303	0
		78560000 Auszahlungen für Fahrzeuge, Maschinen und technische Anlagen	0,00	0	3.000	0	0	0	0	0	3.000	0
		78571000 Auszahlungen für bewegliche Sachen des Anlagevermögens oberhalb der Wertgrenze i. H. v. 410,00 Euro	0,00	1.500	1.500	1.500	1.500	1.500	0	1.500	7.500	0
		78572000 Auszahlungen für bewegliche Sachen des Anlagevermögens unterhalb der Wertgrenze i. H. v. 410,00 Euro	3.308,20	1.500	0	0	0	0	0	5.803	5.803	0
21	=	Summe der Auszahlungen aus Investitionstätigkeit	3.308,20	3.000	4.500	1.500	1.500	1.500	0	7.303	16.303	0
		darunter:										
22	=	Saldo aus den Ein- und Auszahlungen aus Investitionstätigkeit	-3.308,20	-3.000	-4.500	-1.500	-1.500	-1.500	0	-7.303	-16.303	0

Hauptproduktbereich 2 Schule und Kultur
Produktbereich 21 Grundschulen, Regionale Schulen, Gymnasien, Gesamtschulen
Produktgruppe 211 Grundschulen (§ 11 Abs. 2 Nr.1a) SchulG M-V)
Produkt 21100 Grundschule Crivitz, Schulstr. 1
Ohne Projektzuordnung

lfd. Nr.		Einzahlungs- und Auszahlungsarten (gemäß § 4 Absatz 12 bis 14 GemHVO-Doppik)	Ergebnisse des Haushaltsvorjahres	Ansätze des Haushaltsvorjahres einschl. Nachträge	Ansatz des Haushaltsjahres	Planungsdaten des Haushaltsfolgejahres	Planungsdaten des zweiten Haushaltsfolgejahres	Planungsdaten des dritten Haushaltsfolgejahres	Planungsdaten der weiteren Haushaltsjahre bis zum Abschluss der Maßnahme	bis einschließlich des Haushaltsvorjahres bereitgestellte Mittel	Gesamt-auszahlungen	davon bereits geleistet	
			2015	2016	2017	2018	2019	2020					
			1	2	3	4	5	6	7	8	9	10	
			in €	in €	in €	in €	in €	in €	in €	in €	in €	in €	in €
8	+	Einzahlungen aus Investitionszuwendungen	388,50	0	0	0	0	0	0	0	388	388	0
		<i>68159000 Investitionszuwendungen vom sonstigen privaten Bereich</i>	<i>388,50</i>	<i>0</i>	<i>0</i>	<i>0</i>	<i>0</i>	<i>0</i>	<i>0</i>	<i>0</i>	<i>388</i>	<i>388</i>	<i>0</i>
15	=	Summe der Einzahlungen aus Investitionstätigkeit	388,50	0	0	0	0	0	0	0	388	388	0
17	-	Auszahlungen für Sachanlagen	6.827,52	15.500	0	0	0	0	1.000	29.075	30.075	0	
		<i>78570825 Auszahlungen für Schuleinrichtungen</i>	<i>0,00</i>	<i>6.100</i>	<i>0</i>	<i>0</i>	<i>0</i>	<i>0</i>	<i>0</i>	<i>6.100</i>	<i>6.100</i>	<i>0</i>	
		<i>78571000 Auszahlungen für bewegliche Sachen des Anlagevermögens oberhalb der Wertgrenze i. H. v. 410,00 Euro</i>	<i>5.594,50</i>	<i>7.600</i>	<i>0</i>	<i>0</i>	<i>0</i>	<i>0</i>	<i>0</i>	<i>15.156</i>	<i>15.156</i>	<i>0</i>	
		<i>78572000 Auszahlungen für bewegliche Sachen des Anlagevermögens unterhalb der Wertgrenze i. H. v. 410,00 Euro</i>	<i>1.233,02</i>	<i>1.800</i>	<i>0</i>	<i>0</i>	<i>0</i>	<i>1.000</i>	<i>7.819</i>	<i>8.819</i>	<i>8.819</i>	<i>0</i>	
21	=	Summe der Auszahlungen aus Investitionstätigkeit	6.827,52	15.500	0	0	0	0	1.000	29.075	30.075	0	
		darunter:											
22	=	Saldo aus den Ein- und Auszahlungen aus Investitionstätigkeit	-6.439,02	-15.500	0	0	0	0	-1.000	-28.687	-29.687	0	

Hauptproduktbereich 2 Schule und Kultur
 Produktbereich 21 Grundschulen, Regionale Schulen, Gymnasien, Gesamtschulen
 Produktgruppe 211 Grundschulen (§ 11 Abs. 2 Nr.1a) SchulG M-V)
 Produkt 21100 Grundschule Crivitz, Schulstr. 1
 Projekt 002 Umbau Grundschule

lfd. Nr.		Einzahlungs- und Auszahlungsarten (gemäß § 4 Absatz 12 bis 14 GemHVO-Doppik)		Ergebnisse des Haushaltsvorjahres	Ansätze des Haushaltsvorjahres einschl. Nachträge	Ansatz des Haushaltsjahres	Planungsdaten des Haushaltsfolgejahres	Planungsdaten des zweiten Haushaltsfolgejahres	Planungsdaten des dritten Haushaltsfolgejahres	Planungsdaten der weiteren Haushaltsjahre bis zum Abschluss der Maßnahme	bis einschließlich des Haushaltsvorjahres bereitgestellte Mittel	Gesamt -auszahlungen	davon bereits geleistet
		2015	2016	2017	2018	2019	2020						
		1	2	3	4	5	6	7	8	9	10		
		in €	in €	in €	in €	in €	in €	in €	in €	in €	in €	in €	in €
8	+	Einzahlungen aus Investitionszuwendungen	0,00	0	90.000	825.000	913.500	0	0	0	0	1.828.500	0
		<i>68170000 Anzahlungen auf Sonderposten zum Anlagevermögen</i>	<i>0,00</i>	<i>0</i>	<i>90.000</i>	<i>825.000</i>	<i>913.500</i>	<i>0</i>	<i>0</i>	<i>0</i>	<i>0</i>	<i>1.828.500</i>	<i>0</i>
15	=	Summe der Einzahlungen aus Investitionstätigkeit	0,00	0	90.000	825.000	913.500	0	0	0	0	1.828.500	0
17	-	Auszahlungen für Sachanlagen	0,00	65.000	120.000	1.100.000	1.110.000	0	0	0	65.000	2.395.000	0
		<i>78532000 Auszahlungen für Baumaßnahmen (Herstellungskosten) und Erwerb bei Infrastrukturvermögen</i>	<i>0,00</i>	<i>65.000</i>	<i>120.000</i>	<i>1.100.000</i>	<i>1.110.000</i>	<i>0</i>	<i>0</i>	<i>0</i>	<i>65.000</i>	<i>2.395.000</i>	<i>0</i>
21	=	Summe der Auszahlungen aus Investitionstätigkeit	0,00	65.000	120.000	1.100.000	1.110.000	0	0	0	65.000	2.395.000	0
		darunter:											
22	=	Saldo aus den Ein- und Auszahlungen aus Investitionstätigkeit	0,00	-65.000	-30.000	-275.000	-196.500	0	0	0	-65.000	-566.500	0

Hauptproduktbereich 2 Schule und Kultur
 Produktbereich 21 Grundschulen, Regionale Schulen, Gymnasien, Gesamtschulen
 Produktgruppe 211 Grundschulen (§ 11 Abs. 2 Nr.1a) SchulG M-V)
 Produkt 21105 Speiseraum Grundschule Crivitz
 Projekt 023 Neubau Speiseraum

lfd. Nr.	Einzahlungs- und Auszahlungsarten (gemäß § 4 Absatz 12 bis 14 GemHVO-Doppik)		Ergebnisse des Haushaltsvorjahres	Ansätze des Haushaltsvorjahres einschl. Nachträge	Ansatz des Haushaltsjahres	Planungsdaten des Haushaltsfolgejahres	Planungsdaten des zweiten Haushaltsfolgejahres	Planungsdaten des dritten Haushaltsfolgejahres	Planungsdaten der weiteren Haushaltsjahre bis zum Abschluss der Maßnahme	bis einschließlich des Haushaltsvorjahres bereitgestellte Mittel	Gesamt -aus- zahlungen	davon bereits geleistet
			2015	2016	2017	2018	2019	2020				
			1	2	3	4	5	6	7	8	9	10
			in €	in €	in €	in €	in €	in €	in €	in €	in €	in €
8	+	Einzahlungen aus Investitionszuwendungen <i>68170000 Anzahlungen auf Sonderposten zum Anlagevermögen</i>	0,00 <i>0,00</i>	0 <i>0</i>	48.000 <i>48.000</i>	396.800 <i>396.800</i>	0 <i>0</i>	0 <i>0</i>	0 <i>0</i>	0 <i>0</i>	444.800 <i>444.800</i>	0 <i>0</i>
15	=	Summe der Einzahlungen aus Investitionstätigkeit	0,00	0	48.000	396.800	0	0	0	0	444.800	0
17	-	Auszahlungen für Sachanlagen <i>78532000 Auszahlungen für Baumaßnahmen (Herstellungskosten) und Erwerb bei Infrastrukturvermögen</i>	0,00 <i>0,00</i>	0 <i>0</i>	64.000 <i>64.000</i>	529.100 <i>529.100</i>	0 <i>0</i>	0 <i>0</i>	0 <i>0</i>	0 <i>0</i>	593.100 <i>593.100</i>	0 <i>0</i>
21	=	Summe der Auszahlungen aus Investitionstätigkeit	0,00	0	64.000	529.100	0	0	0	0	593.100	0
		darunter:										
22	=	Saldo aus den Ein- und Auszahlungen aus Investitionstätigkeit	0,00	0	-16.000	-132.300	0	0	0	0	-148.300	0

Hauptproduktbereich 2 Schule und Kultur
 Produktbereich 21 Grundschulen, Regionale Schulen, Gymnasien, Gesamtschulen
 Produktgruppe 215 Regionale Schulen (§ 11 Abs. 2 Nr.1b) SchulG M-V)
 Produkt 21500 Regionale Schule Crivitz, Straße der Freundschaft 19 A
 Ohne Projektzuordnung

Ifd. Nr.	Einzahlungs- und Auszahlungsarten (gemäß § 4 Absatz 12 bis 14 GemHVO-Doppik)	Ergebnisse des Haushaltsvorjahres	Ansätze des Haushaltsvorjahres einschl. Nachträge	Ansatz des Haushaltsjahres	Planungsdaten des Haushaltsfolgejahres	Planungsdaten des zweiten Haushaltsfolgejahres	Planungsdaten des dritten Haushaltsfolgejahres	Planungsdaten der weiteren Haushaltsjahre bis zum Abschluss der Maßnahme	bis einschließlich des Haushaltsvorjahres bereitgestellte Mittel	Gesamt -aus- zahlungen	davon bereits geleistet	
		2015	2016	2017	2018	2019	2020					
		1	2	3	4	5	6	7	8	9	10	
		in €	in €	in €	in €	in €	in €	in €	in €	in €	in €	in €
17	-	Auszahlungen für Sachanlagen	33.049,67	33.200	9.200	0	0	0	0	79.483	88.683	0
		78570822 Auszahlungen für Geschäftsausstattung	21.560,91	0	0	0	0	0	0	21.560	21.560	0
		78571000 Auszahlungen für bewegliche Sachen des Anlagevermögens oberhalb der Wertgrenze i. H. v. 410,00 Euro	1.429,27	24.100	9.200	0	0	0	0	37.137	46.337	0
		78572000 Auszahlungen für bewegliche Sachen des Anlagevermögens unterhalb der Wertgrenze i. H. v. 410,00 Euro	10.059,49	9.100	0	0	0	0	0	20.785	20.785	0
21	=	Summe der Auszahlungen aus Investitionstätigkeit	33.049,67	33.200	9.200	0	0	0	0	79.483	88.683	0
		darunter:										
22	=	Saldo aus den Ein- und Auszahlungen aus Investitionstätigkeit	-33.049,67	-33.200	-9.200	0	0	0	0	-79.483	-88.683	0

Hauptproduktbereich 2 Schule und Kultur
Produktbereich 21 Grundschulen, Regionale Schulen, Gymnasien, Gesamtschulen
Produktgruppe 215 Regionale Schulen (§ 11 Abs. 2 Nr.1b) SchulG M-V)
Produkt 21500 Regionale Schule Crivitz, Straße der Freundschaft 19 A
Projekt 007 Schulhof Regionale Schule

Ifd. Nr.		Einzahlungs- und Auszahlungsarten (gemäß § 4 Absatz 12 bis 14 GemHVO-Doppik)	Ergebnisse des Haushaltsvorjahres	Ansätze des Haushaltsvorjahres einschl. Nachträge	Ansatz des Haushaltsjahres	Planungsdaten des Haushaltsfolgejahres	Planungsdaten des zweiten Haushaltsfolgejahres	Planungsdaten des dritten Haushaltsfolgejahres	Planungsdaten der weiteren Haushaltsjahre bis zum Abschluss der Maßnahme	bis einschließlich des Haushaltsvorjahres bereitgestellte Mittel	Gesamt -aus- zahlungen	davon bereits geleistet
			2015	2016	2017	2018	2019	2020				
			1	2	3	4	5	6	7	8	9	10
			in €	in €	in €	in €	in €	in €	in €	in €	in €	in €
17	-	Auszahlungen für Sachanlagen	0,00	85.000	0	0	0	0	0	85.000	85.000	0
		<i>78532000 Auszahlungen für Baumaßnahmen (Herstellungskosten) und Erwerb bei Infrastrukturvermögen</i>	<i>0,00</i>	<i>85.000</i>	<i>0</i>	<i>0</i>	<i>0</i>	<i>0</i>	<i>0</i>	<i>85.000</i>	<i>85.000</i>	<i>0</i>
21	=	Summe der Auszahlungen aus Investitionstätigkeit	0,00	85.000	0	0	0	0	0	85.000	85.000	0
		darunter:										
22	=	Saldo aus den Ein- und Auszahlungen aus Investitionstätigkeit	0,00	-85.000	0	0	0	0	0	-85.000	-85.000	0

Hauptproduktbereich 2 Schule und Kultur
 Produktbereich 27 Volkshochschulen/Büchereien, u.a.
 Produktgruppe 272 Büchereien, Bibliotheken
 Produkt 27200 Bibliothek
 Ohne Projektzuordnung

lfd. Nr.		Einzahlungs- und Auszahlungsarten (gemäß § 4 Absatz 12 bis 14 GemHVO-Doppik)	Ergebnisse des Haushaltsvorjahres	Ansätze des Haushaltsvorjahres einschl. Nachträge	Ansatz des Haushaltsjahres	Planungsdaten des Haushaltsfolgejahres	Planungsdaten des zweiten Haushaltsfolgejahres	Planungsdaten des dritten Haushaltsfolgejahres	Planungsdaten der weiteren Haushaltsjahre bis zum Abschluss der Maßnahme	bis einschließlich des Haushaltsvorjahres bereitgestellte Mittel	Gesamt -aus- zahlungen	davon bereits geleistet
			2015	2016	2017	2018	2019	2020				
			1	2	3	4	5	6	7	8	9	10
			in €	in €	in €	in €	in €	in €	in €	in €	in €	in €
17	-	Auszahlungen für Sachanlagen <i>78572000 Auszahlungen für bewegliche Sachen des Anlagevermögens unterhalb der Wertgrenze i. H. v. 410,00 Euro</i>	0,00 <i>0,00</i>	0 <i>0</i>	0 <i>0</i>	0 <i>0</i>	0 <i>0</i>	0 <i>0</i>	0 <i>0</i>	1.042 <i>1.042</i>	1.042 <i>1.042</i>	0 <i>0</i>
21	=	Summe der Auszahlungen aus Investitionstätigkeit	0,00	0	0	0	0	0	0	1.042	1.042	0
		darunter:										
22	=	Saldo aus den Ein- und Auszahlungen aus Investitionstätigkeit	0,00	0	0	0	0	0	0	-1.042	-1.042	0

Hauptproduktbereich 3 Soziales und Jugend
 Produktbereich 36 Kinder-, Jugend- und Familienhilfe
 Produktgruppe 365 Tageseinrichtungen für Kinder
 Produkt 36503 Hort Crivitz
 Ohne Projektzuordnung

lfd. Nr.	Einzahlungs- und Auszahlungsarten (gemäß § 4 Absatz 12 bis 14 GemHVO-Doppik)	Ergebnisse des Haushaltsvorjahres	Ansätze des Haushaltsvorjahres einschl. Nachträge	Ansatz des Haushaltsjahres	Planungsdaten des Haushaltsfolgejahres	Planungsdaten des zweiten Haushaltsfolgejahres	Planungsdaten des dritten Haushaltsfolgejahres	Planungsdaten der weiteren Haushaltsjahre bis zum Abschluss der Maßnahme	bis einschließlich des Haushaltsvorjahres bereitgestellte Mittel	Gesamt-auszahlungen	davon bereits geleistet	
		2015	2016	2017	2018	2019	2020					
		1	2	3	4	5	6	7	8	9	10	
		in €	in €	in €	in €	in €	in €	in €	in €	in €	in €	in €
8	+	Einzahlungen aus Investitionszuwendungen	0,00	0	0	0	0	0	0	199	199	0
		<i>68159000 Investitionszuwendungen vom sonstigen privaten Bereich</i>	<i>0,00</i>	<i>0</i>	<i>0</i>	<i>0</i>	<i>0</i>	<i>0</i>	<i>0</i>	<i>199</i>	<i>199</i>	<i>0</i>
15	=	Summe der Einzahlungen aus Investitionstätigkeit	0,00	0	0	0	0	0	0	199	199	0
17	-	Auszahlungen für Sachanlagen	6.768,04	3.900	0	0	0	0	0	19.395	19.395	0
		<i>78570829 Auszahlungen für Sonstige Betriebs- und Geschäftsausstattung</i>	<i>249,00</i>	<i>0</i>	<i>0</i>	<i>0</i>	<i>0</i>	<i>0</i>	<i>0</i>	<i>2.820</i>	<i>2.820</i>	<i>0</i>
		<i>78571000 Auszahlungen für bewegliche Sachen des Anlagevermögens oberhalb der Wertgrenze i. H. v. 410,00 Euro</i>	<i>5.457,79</i>	<i>900</i>	<i>0</i>	<i>0</i>	<i>0</i>	<i>0</i>	<i>0</i>	<i>9.068</i>	<i>9.068</i>	<i>0</i>
		<i>78572000 Auszahlungen für bewegliche Sachen des Anlagevermögens unterhalb der Wertgrenze i. H. v. 410,00 Euro</i>	<i>1.061,25</i>	<i>3.000</i>	<i>0</i>	<i>0</i>	<i>0</i>	<i>0</i>	<i>0</i>	<i>7.506</i>	<i>7.506</i>	<i>0</i>
21	=	Summe der Auszahlungen aus Investitionstätigkeit	6.768,04	3.900	0	0	0	0	0	19.395	19.395	0
		darunter:										
22	=	Saldo aus den Ein- und Auszahlungen aus Investitionstätigkeit	-6.768,04	-3.900	0	0	0	0	0	-19.196	-19.196	0

Hauptproduktbereich 3 Soziales und Jugend
 Produktbereich 36 Kinder-, Jugend- und Familienhilfe
 Produktgruppe 365 Tageseinrichtungen für Kinder
 Produkt 36505 Kita "Uns Lütten" Crivitz
 Ohne Projektzuordnung

Ifd. Nr.	Einzahlungs- und Auszahlungsarten (gemäß § 4 Absatz 12 bis 14 GemHVO-Doppik)	Ergebnisse des Haushaltsvorjahres	Ansätze des Haushaltsvorjahres einschl. Nachträge	Ansatz des Haushaltsjahres	Planungsdaten des Haushaltsfolgejahres	Planungsdaten des zweiten Haushaltsfolgejahres	Planungsdaten des dritten Haushaltsfolgejahres	Planungsdaten der weiteren Haushaltsjahre bis zum Abschluss der Maßnahme	bis einschließlich des Haushaltsvorjahres bereitgestellte Mittel	Gesamt -auszahlungen	davon bereits geleistet	
		2015	2016	2017	2018	2019	2020					
		1	2	3	4	5	6	7	8	9	10	
		in €	in €	in €	in €	in €	in €	in €	in €	in €	in €	in €
17	-	Auszahlungen für Sachanlagen	2.257,63	20.200	3.100	0	0	0	0	81.389	84.489	0
		78522000 Auszahlungen für Baumaßnahmen (Herstellungskosten) und Erwerb bei bebauten Grundstücken und grundstücksgleichen Rechten (ohne Grundstücke)	0,00	0	0	0	0	0	0	55.255	55.255	0
		78522321 Auszahlungen für Bauten von Kindertagesstätten	0,00	6.000	0	0	0	0	0	6.000	6.000	0
		78571000 Auszahlungen für bewegliche Sachen des Anlagevermögens oberhalb der Wertgrenze i. H. v. 410,00 Euro	1.673,14	13.100	3.100	0	0	0	0	14.773	17.873	0
		78572000 Auszahlungen für bewegliche Sachen des Anlagevermögens unterhalb der Wertgrenze i. H. v. 410,00 Euro	584,49	1.100	0	0	0	0	0	5.360	5.360	0
21	=	Summe der Auszahlungen aus Investitionstätigkeit	2.257,63	20.200	3.100	0	0	0	0	81.389	84.489	0
		darunter:										
22	=	Saldo aus den Ein- und Auszahlungen aus Investitionstätigkeit	-2.257,63	-20.200	-3.100	0	0	0	0	-81.389	-84.489	0

Hauptproduktbereich 3 Soziales und Jugend
 Produktbereich 36 Kinder-, Jugend- und Familienhilfe
 Produktgruppe 365 Tageseinrichtungen für Kinder
 Produkt 36506 Kita Wessin
 Ohne Projektzuordnung

Ifd. Nr.		Einzahlungs- und Auszahlungsarten (gemäß § 4 Absatz 12 bis 14 GemHVO-Doppik)	Ergebnisse des Haushaltsvorjahres	Ansätze des Haushaltsvorjahres einschl. Nachträge	Ansatz des Haushaltsjahres	Planungsdaten des Haushaltsfolgejahres	Planungsdaten des zweiten Haushaltsfolgejahres	Planungsdaten des dritten Haushaltsfolgejahres	Planungsdaten der weiteren Haushaltsjahre bis zum Abschluss der Maßnahme	bis einschließlich des Haushaltsvorjahres bereitgestellte Mittel	Gesamt -auszahlungen	davon bereits geleistet
			2015	2016	2017	2018	2019	2020				
			1	2	3	4	5	6	7	8	9	10
			in €	in €	in €	in €	in €	in €	in €	in €	in €	in €
17	-	Auszahlungen für Sachanlagen	696,46	400	0	0	0	0	0	5.026	5.026	0
		78571000 Auszahlungen für bewegliche Sachen des Anlagevermögens oberhalb der Wertgrenze i. H. v. 410,00 Euro	0,00	0	0	0	0	0	0	2.998	2.998	0
		78572000 Auszahlungen für bewegliche Sachen des Anlagevermögens unterhalb der Wertgrenze i. H. v. 410,00 Euro	696,46	400	0	0	0	0	0	2.027	2.027	0
21	=	Summe der Auszahlungen aus Investitionstätigkeit	696,46	400	0	0	0	0	0	5.026	5.026	0
		darunter:										
22	=	Saldo aus den Ein- und Auszahlungen aus Investitionstätigkeit	-696,46	-400	0	0	0	0	0	-5.026	-5.026	0

Hauptproduktbereich 3 Soziales und Jugend
Produktbereich 36 Kinder-, Jugend- und Familienhilfe
Produktgruppe 365 Tageseinrichtungen für Kinder
Produkt 36506 Kita Wessin
Projekt 025 Speiseraum

Ifd. Nr.	Einzahlungs- und Auszahlungsarten (gemäß § 4 Absatz 12 bis 14 GemHVO-Doppik)	Ergebnisse des Haushaltsvorjahres	Ansätze des Haushaltsvorjahres einschl. Nachträge	Ansatz des Haushaltsjahres	Planungsdaten des Haushaltsfolgejahres	Planungsdaten des zweiten Haushaltsfolgejahres	Planungsdaten des dritten Haushaltsfolgejahres	Planungsdaten der weiteren Haushaltsjahre bis zum Abschluss der Maßnahme	bis einschließlich des Haushaltsvorjahres bereitgestellte Mittel	Gesamt -aus- zahlungen	davon bereits geleistet
		2015	2016	2017	2018	2019	2020				
		1	2	3	4	5	6	7	8	9	10
		in €	in €	in €	in €	in €	in €	in €	in €	in €	in €
17	- Auszahlungen für Sachanlagen <i>78532000 Auszahlungen für Baumaßnahmen (Herstellungskosten) und Erwerb bei Infrastrukturvermögen</i>	0,00	0	15.000	0	0	0	0	0	15.000	0
21	= Summe der Auszahlungen aus Investitionstätigkeit	0,00	0	15.000	0	0	0	0	0	15.000	0
	darunter:										
22	= Saldo aus den Ein- und Auszahlungen aus Investitionstätigkeit	0,00	0	-15.000	0	0	0	0	0	-15.000	0

Hauptproduktbereich 4 Gesundheit und Sport
 Produktbereich 42 Sportförderung
 Produktgruppe 424 Sportstätten und Bäder (ohne Sporteinrichtungen der Schulen und Teile eines Kurbetriebes)
 Produkt 42402 Sportplatz Geschwister-Scholl-Platz
 Ohne Projektzuordnung

Ifd. Nr.	Einzahlungs- und Auszahlungsarten (gemäß § 4 Absatz 12 bis 14 GemHVO-Doppik)	Ergebnisse des Haushaltsvorjahres	Ansätze des Haushaltsvorjahres einschl. Nachträge	Ansatz des Haushaltsjahres	Planungsdaten des Haushaltsfolgejahres	Planungsdaten des zweiten Haushaltsfolgejahres	Planungsdaten des dritten Haushaltsfolgejahres	Planungsdaten der weiteren Haushaltsjahre bis zum Abschluss der Maßnahme	bis einschließlich des Haushaltsvorjahres bereitgestellte Mittel	Gesamt-auszahlungen	davon bereits geleistet	
		2015	2016	2017	2018	2019	2020					
		1	2	3	4	5	6	7	8	9	10	
		in €	in €	in €	in €	in €	in €	in €	in €	in €	in €	in €
17	-	Auszahlungen für Sachanlagen	0,00	0	8.000	0	0	0	0	10.473	18.473	0
		78512000 Auszahlungen für Baumaßnahmen (Herstellungskosten)	0,00	0	0	0	0	0	0	6.962	6.962	0
		78561000 Auszahlungen für bewegliche Sachen des Anlagevermögens über einem Werte von 1.000 EUR ohne Umsatzsteuer	0,00	0	8.000	0	0	0	0	0	8.000	0
		78571000 Auszahlungen für bewegliche Sachen des Anlagevermögens oberhalb der Wertgrenze i. H. v. 410,00 Euro	0,00	0	0	0	0	0	0	3.510	3.510	0
21	=	Summe der Auszahlungen aus Investitionstätigkeit	0,00	0	8.000	0	0	0	0	10.473	18.473	0
		darunter:										
22	=	Saldo aus den Ein- und Auszahlungen aus Investitionstätigkeit	0,00	0	-8.000	0	0	0	0	-10.473	-18.473	0

Hauptproduktbereich 4 Gesundheit und Sport
 Produktbereich 42 Sportförderung
 Produktgruppe 424 Sportstätten und Bäder (ohne Sporteinrichtungen der Schulen und Teile eines Kurbetriebes)
 Produkt 42404 Turnhalle Geschwister-Scholl-Platz
 Ohne Projektzuordnung

Ifd. Nr.	Einzahlungs- und Auszahlungsarten (gemäß § 4 Absatz 12 bis 14 GemHVO-Doppik)	Ergebnisse des Haushaltsvorjahres	Ansätze des Haushaltsvorjahres einschl. Nachträge	Ansatz des Haushaltsjahres	Planungsdaten des Haushaltsfolgejahres	Planungsdaten des zweiten Haushaltsfolgejahres	Planungsdaten des dritten Haushaltsfolgejahres	Planungsdaten der weiteren Haushaltsjahre bis zum Abschluss der Maßnahme	bis einschließlich des Haushaltsvorjahres bereitgestellte Mittel	Gesamt -aus- zahlungen	davon bereits geleistet
		2015	2016	2017	2018	2019	2020				
		1	2	3	4	5	6	7	8	9	10
		in €	in €	in €	in €	in €	in €	in €	in €	in €	in €
17	- Auszahlungen für Sachanlagen	1.213,31	0	0	0	0	0	0	9.757	9.757	0
	78560000 Auszahlungen für Fahrzeuge, Maschinen und technische Anlagen	1.213,31	0	0	0	0	0	0	9.757	9.757	0
21	= Summe der Auszahlungen aus Investitionstätigkeit	1.213,31	0	0	0	0	0	0	9.757	9.757	0
	darunter:										
22	= Saldo aus den Ein- und Auszahlungen aus Investitionstätigkeit	-1.213,31	0	0	0	0	0	0	-9.757	-9.757	0

Hauptproduktbereich 4 Gesundheit und Sport
 Produktbereich 42 Sportförderung
 Produktgruppe 424 Sportstätten und Bäder (ohne Sporteinrichtungen der Schulen und Teile eines Kurbetriebes)
 Produkt 42405 Ausweichsportplatz (Neubau)
 Ohne Projektzuordnung

lfd. Nr.	Einzahlungs- und Auszahlungsarten (gemäß § 4 Absatz 12 bis 14 GemHVO-Doppik)		Ergebnisse des Haushaltsvorjahres	Ansätze des Haushaltsvorjahres einschl. Nachträge	Ansatz des Haushaltsjahres	Planungsdaten des Haushaltsfolgejahres	Planungsdaten des zweiten Haushaltsfolgejahres	Planungsdaten des dritten Haushaltsfolgejahres	Planungsdaten der weiteren Haushaltsjahre bis zum Abschluss der Maßnahme	bis einschließlich des Haushaltsvorjahres bereitgestellte Mittel	Gesamt -aus- zahlungen	davon bereits geleistet	
			2015	2016	2017	2018	2019	2020					
			1	2	3	4	5	6	7	8	9	10	
			in €	in €	in €	in €	in €	in €	in €	in €	in €	in €	in €
8	+	Einzahlungen aus Investitionszuwendungen	87.846,28	0	0	0	0	0	0	0	365.796	365.796	0
		<i>68142000 Investitionszuwendungen vom Land</i>	<i>87.846,28</i>	<i>0</i>	<i>0</i>	<i>0</i>	<i>0</i>	<i>0</i>	<i>0</i>	<i>0</i>	<i>365.796</i>	<i>365.796</i>	<i>0</i>
15	=	Summe der Einzahlungen aus Investitionstätigkeit	87.846,28	0	0	0	0	0	0	0	365.796	365.796	0
17	-	Auszahlungen für Sachanlagen	207.971,35	0	9.000	0	0	0	0	0	748.298	757.298	0
		<i>78532000 Auszahlungen für Baumaßnahmen (Herstellungskosten) und Erwerb bei Infrastrukturvermögen</i>	<i>207.971,35</i>	<i>0</i>	<i>9.000</i>	<i>0</i>	<i>0</i>	<i>0</i>	<i>0</i>	<i>0</i>	<i>748.298</i>	<i>757.298</i>	<i>0</i>
21	=	Summe der Auszahlungen aus Investitionstätigkeit	207.971,35	0	9.000	0	0	0	0	0	748.298	757.298	0
		darunter:											
22	=	Saldo aus den Ein- und Auszahlungen aus Investitionstätigkeit	-120.125,07	0	-9.000	0	0	0	0	0	-382.502	-391.502	0

Hauptproduktbereich 5 Gestaltung Umwelt
 Produktbereich 54 Verkehrsflächen und -anlagen, ÖPVN
 Produktgruppe 541 Gemeindestraßen
 Produkt 54100 Gemeindestraßen
 Ohne Projektzuordnung

lfd. Nr.		Einzahlungs- und Auszahlungsarten (gemäß § 4 Absatz 12 bis 14 GemHVO-Doppik)	Ergebnisse des Haushaltsvorjahres	Ansätze des Haushaltsvorjahres einschl. Nachträge	Ansatz des Haushaltsjahres	Planungsdaten des Haushaltsfolgejahres	Planungsdaten des zweiten Haushaltsfolgejahres	Planungsdaten des dritten Haushaltsfolgejahres	Planungsdaten der weiteren Haushaltsjahre bis zum Abschluss der Maßnahme	bis einschließlich des Haushaltsvorjahres bereitgestellte Mittel	Gesamt -auszahlungen	davon bereits geleistet	
			2015	2016	2017	2018	2019	2020					
			1	2	3	4	5	6	7	8	9	10	
			in €	in €	in €	in €	in €	in €	in €	in €	in €	in €	in €
8	+	Einzahlungen aus Investitionszuwendungen	134.902,25	138.300	0	0	0	0	0	0	273.202	273.202	0
		68141000 Investitionszuwendungen vom Bund	0,00	106.400	0	0	0	0	0	0	106.400	106.400	0
		68142000 Investitionszuwendungen vom Land	134.902,25	31.900	0	0	0	0	0	0	166.802	166.802	0
9	+	Einzahlungen aus Beiträgen und ähnlichen Entgelten	2.733,75	0	0	0	0	0	0	0	3.233	3.233	0
		68259000 Beiträge und ähnliche Entgelte vom sonstigen privaten Bereich	2.733,75	0	0	0	0	0	0	0	3.233	3.233	0
15	=	Summe der Einzahlungen aus Investitionstätigkeit	137.636,00	138.300	0	0	0	0	0	0	276.436	276.436	0
16	-	Auszahlungen für immaterielle Vermögensgegenstände	0,00	156.100	0	0	0	0	0	0	156.100	156.100	0
		78400000 Auszahlungen für immaterielle Vermögensgegenstände	0,00	156.100	0	0	0	0	0	0	156.100	156.100	0
17	-	Auszahlungen für Sachanlagen	194.181,54	2.500	2.500	2.000	2.000	2.000	0	0	222.443	230.943	0
		78531000 Auszahlungen für den Erwerb von Grundstücken von Infrastrukturvermögen	0,00	2.500	2.500	2.000	2.000	2.000	0	0	3.547	12.047	0
		78532000 Auszahlungen für Baumaßnahmen (Herstellungskosten) und Erwerb bei Infrastrukturvermögen	194.181,54	0	0	0	0	0	0	0	218.896	218.896	0
21	=	Summe der Auszahlungen aus Investitionstätigkeit	194.181,54	158.600	2.500	2.000	2.000	2.000	0	0	378.543	387.043	0
		darunter:											
22	=	Saldo aus den Ein- und Auszahlungen aus Investitionstätigkeit	-56.545,54	-20.300	-2.500	-2.000	-2.000	-2.000	0	0	-102.107	-110.607	0

Hauptproduktbereich 5 Gestaltung Umwelt
Produktbereich 54 Verkehrsflächen und -anlagen, ÖPVN
Produktgruppe 541 Gemeindestraßen
Produkt 54100 Gemeindestraßen
Projekt 003 Räuber-Röpke-Pfad

Ifd. Nr.		Einzahlungs- und Auszahlungsarten (gemäß § 4 Absatz 12 bis 14 GemHVO-Doppik)	Ergebnisse des Haushaltsvorjahres	Ansätze des Haushaltsvorjahres einschl. Nachträge	Ansatz des Haushaltsjahres	Planungsdaten des Haushaltsfolgejahres	Planungsdaten des zweiten Haushaltsfolgejahres	Planungsdaten des dritten Haushaltsfolgejahres	Planungsdaten der weiteren Haushaltsjahre bis zum Abschluss der Maßnahme	bis einschließlich des Haushaltsvorjahres bereitgestellte Mittel	Gesamt -auszahlungen	davon bereits geleistet
			2015	2016	2017	2018	2019	2020				
			1	2	3	4	5	6	7	8	9	10
			in €	in €	in €	in €	in €	in €	in €	in €	in €	in €
16	-	Auszahlungen für immaterielle Vermögensgegenstände	0,00	9.000	1.000	0	0	0	0	9.000	10.000	0
		<i>78400000 Auszahlungen für immaterielle Vermögensgegenstände</i>	<i>0,00</i>	<i>9.000</i>	<i>1.000</i>	<i>0</i>	<i>0</i>	<i>0</i>	<i>0</i>	<i>9.000</i>	<i>10.000</i>	<i>0</i>
21	=	Summe der Auszahlungen aus Investitionstätigkeit	0,00	9.000	1.000	0	0	0	0	9.000	10.000	0
		darunter:										
22	=	Saldo aus den Ein- und Auszahlungen aus Investitionstätigkeit	0,00	-9.000	-1.000	0	0	0	0	-9.000	-10.000	0

Hauptproduktbereich 5 Gestaltung Umwelt
Produktbereich 54 Verkehrsflächen und -anlagen, ÖPVN
Produktgruppe 541 Gemeindestraßen
Produkt 54100 Gemeindestraßen
Projekt 004 Ausbau Zapeler Weg

Ifd. Nr.		Einzahlungs- und Auszahlungsarten (gemäß § 4 Absatz 12 bis 14 GemHVO-Doppik)	Ergebnisse des Haushaltsvorjahres	Ansätze des Haushaltsvorjahres einschl. Nachträge	Ansatz des Haushaltsjahres	Planungsdaten des Haushaltsfolgejahres	Planungsdaten des zweiten Haushaltsfolgejahres	Planungsdaten des dritten Haushaltsfolgejahres	Planungsdaten der weiteren Haushaltsjahre bis zum Abschluss der Maßnahme	bis einschließlich des Haushaltsvorjahres bereitgestellte Mittel	Gesamt -aus- zahlungen	davon bereits geleistet
			2015	2016	2017	2018	2019	2020				
			1	2	3	4	5	6	7	8	9	10
			in €	in €	in €	in €	in €	in €	in €	in €	in €	in €
17	-	Auszahlungen für Sachanlagen	0,00	100.000	0	0	0	0	0	100.000	100.000	0
		<i>78532000 Auszahlungen für Baumaßnahmen (Herstellungskosten) und Erwerb bei Infrastrukturvermögen</i>	<i>0,00</i>	<i>100.000</i>	<i>0</i>	<i>0</i>	<i>0</i>	<i>0</i>	<i>0</i>	<i>100.000</i>	<i>100.000</i>	<i>0</i>
21	=	Summe der Auszahlungen aus Investitionstätigkeit	0,00	100.000	0	0	0	0	0	100.000	100.000	0
		darunter:										
22	=	Saldo aus den Ein- und Auszahlungen aus Investitionstätigkeit	0,00	-100.000	0	0	0	0	0	-100.000	-100.000	0

Hauptproduktbereich 5 Gestaltung Umwelt
 Produktbereich 54 Verkehrsflächen und -anlagen, ÖPVN
 Produktgruppe 541 Gemeindestraßen
 Produkt 54100 Gemeindestraßen
 Projekt 005 Zufahrt zur Kita

Ifd. Nr.		Einzahlungs- und Auszahlungsarten (gemäß § 4 Absatz 12 bis 14 GemHVO-Doppik)	Ergebnisse des Haushaltsvorjahres	Ansätze des Haushaltsvorjahres einschl. Nachträge	Ansatz des Haushaltsjahres	Planungsdaten des Haushaltsfolgejahres	Planungsdaten des zweiten Haushaltsfolgejahres	Planungsdaten des dritten Haushaltsfolgejahres	Planungsdaten der weiteren Haushaltsjahre bis zum Abschluss der Maßnahme	bis einschließlich des Haushaltsvorjahres bereitgestellte Mittel	Gesamt -aus- zahlungen	davon bereits geleistet
			2015	2016	2017	2018	2019	2020				
			1	2	3	4	5	6	7	8	9	10
			in €	in €	in €	in €	in €	in €	in €	in €	in €	in €
17	-	Auszahlungen für Sachanlagen	0,00	60.000	0	0	0	0	0	60.000	60.000	0
		<i>78532000 Auszahlungen für Baumaßnahmen (Herstellungskosten) und Erwerb bei Infrastrukturvermögen</i>	<i>0,00</i>	<i>60.000</i>	<i>0</i>	<i>0</i>	<i>0</i>	<i>0</i>	<i>0</i>	<i>60.000</i>	<i>60.000</i>	<i>0</i>
21	=	Summe der Auszahlungen aus Investitionstätigkeit	0,00	60.000	0	0	0	0	0	60.000	60.000	0
		darunter:										
22	=	Saldo aus den Ein- und Auszahlungen aus Investitionstätigkeit	0,00	-60.000	0	0	0	0	0	-60.000	-60.000	0

Hauptproduktbereich 5 Gestaltung Umwelt
Produktbereich 54 Verkehrsflächen und -anlagen, ÖPVN
Produktgruppe 541 Gemeindestraßen
Produkt 54100 Gemeindestraßen
Projekt 008 Grundhafter Ausbau Gehwege

Ifd. Nr.		Einzahlungs- und Auszahlungsarten (gemäß § 4 Absatz 12 bis 14 GemHVO-Doppik)	Ergebnisse des Haushaltsvorjahres	Ansätze des Haushaltsvorjahres einschl. Nachträge	Ansatz des Haushaltsjahres	Planungsdaten des Haushaltsfolgejahres	Planungsdaten des zweiten Haushaltsfolgejahres	Planungsdaten des dritten Haushaltsfolgejahres	Planungsdaten der weiteren Haushaltsjahre bis zum Abschluss der Maßnahme	bis einschließlich des Haushaltsvorjahres bereitgestellte Mittel	Gesamt -auszahlungen	davon bereits geleistet
			2015	2016	2017	2018	2019	2020				
			1	2	3	4	5	6	7	8	9	10
			in €	in €	in €	in €	in €	in €	in €	in €	in €	in €
17	-	Auszahlungen für Sachanlagen	0,00	50.000	0	0	0	0	0	50.000	50.000	0
		<i>78532000 Auszahlungen für Baumaßnahmen (Herstellungskosten) und Erwerb bei Infrastrukturvermögen</i>	<i>0,00</i>	<i>50.000</i>	<i>0</i>	<i>0</i>	<i>0</i>	<i>0</i>	<i>0</i>	<i>50.000</i>	<i>50.000</i>	<i>0</i>
21	=	Summe der Auszahlungen aus Investitionstätigkeit	0,00	50.000	0	0	0	0	0	50.000	50.000	0
		darunter:										
22	=	Saldo aus den Ein- und Auszahlungen aus Investitionstätigkeit	0,00	-50.000	0	0	0	0	0	-50.000	-50.000	0

Hauptproduktbereich 5 Gestaltung Umwelt
Produktbereich 54 Verkehrsflächen und -anlagen, ÖPVN
Produktgruppe 541 Gemeindestraßen
Produkt 54100 Gemeindestraßen
Projekt 009 Grundhafte Erneuerung Regenentwässerung

Ifd. Nr.	Einzahlungs- und Auszahlungsarten (gemäß § 4 Absatz 12 bis 14 GemHVO-Doppik)		Ergebnisse des Haushaltsvorjahres	Ansätze des Haushaltsvorjahres einschl. Nachträge	Ansatz des Haushaltsjahres	Planungsdaten des Haushaltsfolgejahres	Planungsdaten des zweiten Haushaltsfolgejahres	Planungsdaten des dritten Haushaltsfolgejahres	Planungsdaten der weiteren Haushaltsjahre bis zum Abschluss der Maßnahme	bis einschließlich des Haushaltsvorjahres bereitgestellte Mittel	Gesamt -aus- zahlungen	davon bereits geleistet
			2015	2016	2017	2018	2019	2020				
			1	2	3	4	5	6	7	8	9	10
			in €	in €	in €	in €	in €	in €	in €	in €	in €	in €
17	-	Auszahlungen für Sachanlagen	0,00	60.000	0	0	0	0	0	60.000	60.000	0
		<i>78532000 Auszahlungen für Baumaßnahmen (Herstellungskosten) und Erwerb bei Infrastrukturvermögen</i>	<i>0,00</i>	<i>60.000</i>	<i>0</i>	<i>0</i>	<i>0</i>	<i>0</i>	<i>0</i>	<i>60.000</i>	<i>60.000</i>	<i>0</i>
21	=	Summe der Auszahlungen aus Investitionstätigkeit	0,00	60.000	0	0	0	0	0	60.000	60.000	0
		darunter:										
22	=	Saldo aus den Ein- und Auszahlungen aus Investitionstätigkeit	0,00	-60.000	0	0	0	0	0	-60.000	-60.000	0

Hauptproduktbereich 5 Gestaltung Umwelt
 Produktbereich 54 Verkehrsflächen und -anlagen, ÖPVN
 Produktgruppe 541 Gemeindestraßen
 Produkt 54100 Gemeindestraßen
 Projekt 010 Grundhafter Ausbau Beleuchtung Wiesenweg Crivitz

Ifd. Nr.		Einzahlungs- und Auszahlungsarten (gemäß § 4 Absatz 12 bis 14 GemHVO-Doppik)	Ergebnisse des Haushaltsvorjahres	Ansätze des Haushaltsvorjahres einschl. Nachträge	Ansatz des Haushaltsjahres	Planungsdaten des Haushaltsfolgejahres	Planungsdaten des zweiten Haushaltsfolgejahres	Planungsdaten des dritten Haushaltsfolgejahres	Planungsdaten der weiteren Haushaltsjahre bis zum Abschluss der Maßnahme	bis einschließlich des Haushaltsvorjahres bereitgestellte Mittel	Gesamt -auszahlungen	davon bereits geleistet
			2015	2016	2017	2018	2019	2020				
			1	2	3	4	5	6	7	8	9	10
			in €	in €	in €	in €	in €	in €	in €	in €	in €	in €
17	-	Auszahlungen für Sachanlagen	0,00	10.000	3.000	0	0	0	0	10.000	13.000	0
		<i>78532000 Auszahlungen für Baumaßnahmen (Herstellungskosten) und Erwerb bei Infrastrukturvermögen</i>	<i>0,00</i>	<i>10.000</i>	<i>3.000</i>	<i>0</i>	<i>0</i>	<i>0</i>	<i>0</i>	<i>10.000</i>	<i>13.000</i>	<i>0</i>
21	=	Summe der Auszahlungen aus Investitionstätigkeit	0,00	10.000	3.000	0	0	0	0	10.000	13.000	0
		darunter:										
22	=	Saldo aus den Ein- und Auszahlungen aus Investitionstätigkeit	0,00	-10.000	-3.000	0	0	0	0	-10.000	-13.000	0

Hauptproduktbereich 5 Gestaltung Umwelt
Produktbereich 54 Verkehrsflächen und -anlagen, ÖPVN
Produktgruppe 541 Gemeindefstraßen
Produkt 54100 Gemeindefstraßen
Projekt 011 Wendeschleife MTS-Siedlung Wessin

lfd. Nr.	Einzahlungs- und Auszahlungsarten (gemäß § 4 Absatz 12 bis 14 GemHVO-Doppik)		Ergebnisse des Haushalts- vorjahres	Ansätze des Haushalts- vorjahres einschl. Nachträge	Ansatz des Haushalts- jahres	Planungs- daten des Haushalts- folgejahres	Planungs- daten des zweiten Haushalts- folgejahres	Planungs- daten des dritten Haushalts- folgejahres	Planungsdaten der weiteren Haushaltsjahre bis zum Abschluss der Maßnahme	bis einschließlich des Haushaltsvor- jahres bereit- gestellte Mittel	Gesamt -aus- zahlungen	davon bereits geleistet
			2015	2016	2017	2018	2019	2020				
			1	2	3	4	5	6	7	8	9	10
			in €	in €	in €	in €	in €	in €	in €	in €	in €	in €
8	+	Einzahlungen aus Investitionszuwendungen <i>68170000 Anzahlungen auf Sonderposten zum Anlagevermögen</i>	0,00 <i>0,00</i>	8.300 <i>8.300</i>	0 <i>0</i>	0 <i>0</i>	0 <i>0</i>	0 <i>0</i>	0 <i>0</i>	8.300 <i>8.300</i>	8.300 <i>8.300</i>	0 <i>0</i>
15	=	Summe der Einzahlungen aus Investitionstätigkeit	0,00	8.300	0	0	0	0	0	8.300	8.300	0
17	-	Auszahlungen für Sachanlagen <i>78532000 Auszahlungen für Baumaßnahmen (Herstellungskosten) und Erwerb bei Infrastrukturvermögen</i>	0,00 <i>0,00</i>	12.900 <i>12.900</i>	0 <i>0</i>	0 <i>0</i>	0 <i>0</i>	0 <i>0</i>	0 <i>0</i>	12.900 <i>12.900</i>	12.900 <i>12.900</i>	0 <i>0</i>
21	=	Summe der Auszahlungen aus Investitionstätigkeit	0,00	12.900	0	0	0	0	0	12.900	12.900	0
		darunter:										
22	=	Saldo aus den Ein- und Auszahlungen aus Investitionstätigkeit	0,00	-4.600	0	0	0	0	0	-4.600	-4.600	0

Hauptproduktbereich 5 Gestaltung Umwelt
 Produktbereich 54 Verkehrsflächen und -anlagen, ÖPVN
 Produktgruppe 541 Gemeindestraßen
 Produkt 54100 Gemeindestraßen
 Projekt 014 Brücken

Ifd. Nr.	Einzahlungs- und Auszahlungsarten (gemäß § 4 Absatz 12 bis 14 GemHVO-Doppik)	Ergebnisse des Haushaltsvorjahres	Ansätze des Haushaltsvorjahres einschl. Nachträge	Ansatz des Haushaltsjahres	Planungsdaten des Haushaltsfolgejahres	Planungsdaten des zweiten Haushaltsfolgejahres	Planungsdaten des dritten Haushaltsfolgejahres	Planungsdaten der weiteren Haushaltsjahre bis zum Abschluss der Maßnahme	bis einschließlich des Haushaltsvorjahres bereitgestellte Mittel	Gesamt -auszahlungen	davon bereits geleistet
		2015	2016	2017	2018	2019	2020				
		1	2	3	4	5	6	7	8	9	10
		in €	in €	in €	in €	in €	in €	in €	in €	in €	in €
17	- Auszahlungen für Sachanlagen	0,00	54.000	0	0	0	0	0	54.000	54.000	0
	78532000 Auszahlungen für Baumaßnahmen (Herstellungskosten) und Erwerb bei Infrastrukturvermögen	0,00	54.000	0	0	0	0	0	54.000	54.000	0
21	= Summe der Auszahlungen aus Investitionstätigkeit	0,00	54.000	0	0	0	0	0	54.000	54.000	0
	darunter:										
22	= Saldo aus den Ein- und Auszahlungen aus Investitionstätigkeit	0,00	-54.000	0	0	0	0	0	-54.000	-54.000	0

Hauptproduktbereich 5 Gestaltung Umwelt
 Produktbereich 54 Verkehrsflächen und -anlagen, ÖPVN
 Produktgruppe 541 Gemeindefstraßen
 Produkt 54100 Gemeindefstraßen
 Projekt 020 Gehwegausbau Ringstraße Wessin

lfd. Nr.	Einzahlungs- und Auszahlungsarten (gemäß § 4 Absatz 12 bis 14 GemHVO-Doppik)		Ergebnisse des Haushaltsvorjahres	Ansätze des Haushaltsvorjahres einschl. Nachträge	Ansatz des Haushaltsjahres	Planungsdaten des Haushaltsfolgejahres	Planungsdaten des zweiten Haushaltsfolgejahres	Planungsdaten des dritten Haushaltsfolgejahres	Planungsdaten der weiteren Haushaltsjahre bis zum Abschluss der Maßnahme	bis einschließlich des Haushaltsvorjahres bereitgestellte Mittel	Gesamt -aus- zahlungen	davon bereits geleistet
			2015	2016	2017	2018	2019	2020				
			1	2	3	4	5	6	7	8	9	10
			in €	in €	in €	in €	in €	in €	in €	in €	in €	in €
8	+	Einzahlungen aus Investitionszuwendungen <i>68170000 Anzahlungen auf Sonderposten zum Anlagevermögen</i>	0,00 <i>0,00</i>	0 <i>0</i>	55.000 <i>55.000</i>	0 <i>0</i>	0 <i>0</i>	0 <i>0</i>	0 <i>0</i>	0 <i>0</i>	55.000 <i>55.000</i>	0 <i>0</i>
15	=	Summe der Einzahlungen aus Investitionstätigkeit	0,00	0	55.000	0	0	0	0	0	55.000	0
17	-	Auszahlungen für Sachanlagen <i>78532000 Auszahlungen für Baumaßnahmen (Herstellungskosten) und Erwerb bei Infrastrukturvermögen</i>	0,00 <i>0,00</i>	0 <i>0</i>	85.000 <i>85.000</i>	0 <i>0</i>	0 <i>0</i>	0 <i>0</i>	0 <i>0</i>	0 <i>0</i>	85.000 <i>85.000</i>	0 <i>0</i>
21	=	Summe der Auszahlungen aus Investitionstätigkeit	0,00	0	85.000	0	0	0	0	0	85.000	0
		darunter:										
22	=	Saldo aus den Ein- und Auszahlungen aus Investitionstätigkeit	0,00	0	-30.000	0	0	0	0	0	-30.000	0

Hauptproduktbereich 5 Gestaltung Umwelt
 Produktbereich 54 Verkehrsflächen und -anlagen, ÖPVN
 Produktgruppe 541 Gemeindestraßen
 Produkt 54100 Gemeindestraßen
 Projekt 022 Beleuchtung Trammer Straße-Wohngebiet

Ifd. Nr.		Einzahlungs- und Auszahlungsarten (gemäß § 4 Absatz 12 bis 14 GemHVO-Doppik)	Ergebnisse des Haushaltsvorjahres	Ansätze des Haushaltsvorjahres einschl. Nachträge	Ansatz des Haushaltsjahres	Planungsdaten des Haushaltsfolgejahres	Planungsdaten des zweiten Haushaltsfolgejahres	Planungsdaten des dritten Haushaltsfolgejahres	Planungsdaten der weiteren Haushaltsjahre bis zum Abschluss der Maßnahme	bis einschließlich des Haushaltsvorjahres bereitgestellte Mittel	Gesamt -auszahlungen	davon bereits geleistet
			2015	2016	2017	2018	2019	2020				
			1	2	3	4	5	6	7	8	9	10
			in €	in €	in €	in €	in €	in €	in €	in €	in €	in €
17	-	Auszahlungen für Sachanlagen	0,00	0	3.000	0	0	0	0	0	3.000	0
		<i>78532000 Auszahlungen für Baumaßnahmen (Herstellungskosten) und Erwerb bei Infrastrukturvermögen</i>	<i>0,00</i>	<i>0</i>	<i>3.000</i>	<i>0</i>	<i>0</i>	<i>0</i>	<i>0</i>	<i>0</i>	<i>3.000</i>	<i>0</i>
21	=	Summe der Auszahlungen aus Investitionstätigkeit	0,00	0	3.000	0	0	0	0	0	3.000	0
		darunter:										
22	=	Saldo aus den Ein- und Auszahlungen aus Investitionstätigkeit	0,00	0	-3.000	0	0	0	0	0	-3.000	0

Hauptproduktbereich 5 Gestaltung Umwelt
 Produktbereich 54 Verkehrsflächen und -anlagen, ÖPVN
 Produktgruppe 542 Kreisstraßen
 Produkt 54200 Nebenanlagen an Kreisstraßen
 Ohne Projektzuordnung

Ifd. Nr.		Einzahlungs- und Auszahlungsarten (gemäß § 4 Absatz 12 bis 14 GemHVO-Doppik)		Ergebnisse des Haushaltsvorjahres	Ansätze des Haushaltsvorjahres einschl. Nachträge	Ansatz des Haushaltsjahres	Planungsdaten des Haushaltsfolgejahres	Planungsdaten des zweiten Haushaltsfolgejahres	Planungsdaten des dritten Haushaltsfolgejahres	Planungsdaten der weiteren Haushaltsjahre bis zum Abschluss der Maßnahme	bis einschließlich des Haushaltsvorjahres bereitgestellte Mittel	Gesamt -auszahlungen	davon bereits geleistet
		2015	2016	2017	2018	2019	2020						
		1	2	3	4	5	6	7	8	9	10		
		in €	in €	in €	in €	in €	in €	in €	in €	in €	in €	in €	in €
8	+	Einzahlungen aus Investitionszuwendungen	0,00	4.400	0	0	0	0	0	0	51.831	51.831	0
		68142000 Investitionszuwendungen vom Land	0,00	0	0	0	0	0	0	0	47.431	47.431	0
		68143000 Investitionszuwendungen von Gemeinden und Gemeindeverbänden	0,00	4.400	0	0	0	0	0	0	4.400	4.400	0
15	=	Summe der Einzahlungen aus Investitionstätigkeit	0,00	4.400	0	0	0	0	0	0	51.831	51.831	0
16	-	Auszahlungen für immaterielle Vermögensgegenstände	2.037,25	0	0	0	0	0	0	0	2.037	2.037	0
		78142000 Investitionszuwendungen für das Land	2.037,25	0	0	0	0	0	0	0	2.037	2.037	0
17	-	Auszahlungen für Sachanlagen	41.663,09	0	0	0	0	0	0	0	74.084	74.084	0
		78532000 Auszahlungen für Baumaßnahmen (Herstellungskosten) und Erwerb bei Infrastrukturvermögen	41.663,09	0	0	0	0	0	0	0	74.084	74.084	0
21	=	Summe der Auszahlungen aus Investitionstätigkeit	43.700,34	0	0	0	0	0	0	0	76.121	76.121	0
		darunter:											
22	=	Saldo aus den Ein- und Auszahlungen aus Investitionstätigkeit	-43.700,34	4.400	0	0	0	0	0	0	-24.290	-24.290	0

Hauptproduktbereich 5 Gestaltung Umwelt
 Produktbereich 54 Verkehrsflächen und -anlagen, ÖPVN
 Produktgruppe 543 Landesstraßen
 Produkt 54300 Nebenanlagen an Landesstraßen
 Ohne Projektzuordnung

Ifd. Nr.	Einzahlungs- und Auszahlungsarten (gemäß § 4 Absatz 12 bis 14 GemHVO-Doppik)		Ergebnisse des Haushaltsvorjahres	Ansätze des Haushaltsvorjahres einschl. Nachträge	Ansatz des Haushaltsjahres	Planungsdaten des Haushaltsfolgejahres	Planungsdaten des zweiten Haushaltsfolgejahres	Planungsdaten des dritten Haushaltsfolgejahres	Planungsdaten der weiteren Haushaltsjahre bis zum Abschluss der Maßnahme	bis einschließlich des Haushaltsvorjahres bereitgestellte Mittel	Gesamt -aus- zahlungen	davon bereits geleistet	
			2015	2016	2017	2018	2019	2020					
			1	2	3	4	5	6	7	8	9	10	
			in €	in €	in €	in €	in €	in €	in €	in €	in €	in €	in €
9	+	Einzahlungen aus Beiträgen und ähnlichen Entgelten	120,00	0	0	0	0	0	0	0	1.033	1.033	0
		<i>68259000 Beiträge und ähnliche Entgelte vom sonstigen privaten Bereich</i>	<i>120,00</i>	<i>0</i>	<i>0</i>	<i>0</i>	<i>0</i>	<i>0</i>	<i>0</i>	<i>0</i>	<i>1.033</i>	<i>1.033</i>	<i>0</i>
15	=	Summe der Einzahlungen aus Investitionstätigkeit	120,00	0	0	0	0	0	0	0	1.033	1.033	0
		darunter:											
22	=	Saldo aus den Ein- und Auszahlungen aus Investitionstätigkeit	120,00	0	0	0	0	0	0	0	1.033	1.033	0

Hauptproduktbereich 5 Gestaltung Umwelt
Produktbereich 54 Verkehrsflächen und -anlagen, ÖPVN
Produktgruppe 546 Parkeinrichtungen
Produkt 54600 Parkplätze und Stellflächen
Projekt 006 Parkplatz Regionale Schule

Ifd. Nr.	Einzahlungs- und Auszahlungsarten (gemäß § 4 Absatz 12 bis 14 GemHVO-Doppik)	Ergebnisse des Haushaltsvorjahres	Ansätze des Haushaltsvorjahres einschl. Nachträge	Ansatz des Haushaltsjahres	Planungsdaten des Haushaltsfolgejahres	Planungsdaten des zweiten Haushaltsfolgejahres	Planungsdaten des dritten Haushaltsfolgejahres	Planungsdaten der weiteren Haushaltsjahre bis zum Abschluss der Maßnahme	bis einschließlich des Haushaltsvorjahres bereitgestellte Mittel	Gesamt -aus- zahlungen	davon bereits geleistet	
		2015	2016	2017	2018	2019	2020					
		1	2	3	4	5	6	7	8	9	10	
		in €	in €	in €	in €	in €	in €	in €	in €	in €	in €	in €
17	-	Auszahlungen für Sachanlagen	0,00	22.500	0	0	0	0	0	22.500	22.500	0
		<i>78532000 Auszahlungen für Baumaßnahmen (Herstellungskosten) und Erwerb bei Infrastrukturvermögen</i>	<i>0,00</i>	<i>22.500</i>	<i>0</i>	<i>0</i>	<i>0</i>	<i>0</i>	<i>0</i>	<i>22.500</i>	<i>22.500</i>	<i>0</i>
21	=	Summe der Auszahlungen aus Investitionstätigkeit	0,00	22.500	0	0	0	0	0	22.500	22.500	0
		darunter:										
22	=	Saldo aus den Ein- und Auszahlungen aus Investitionstätigkeit	0,00	-22.500	0	0	0	0	0	-22.500	-22.500	0

Hauptproduktbereich 5 Gestaltung Umwelt
Produktbereich 54 Verkehrsflächen und -anlagen, ÖPVN
Produktgruppe 546 Parkeinrichtungen
Produkt 54600 Parkplätze und Stellflächen
Projekt 015 Parkplatz ehemaliger Sparmarkt

Ifd. Nr.	Einzahlungs- und Auszahlungsarten (gemäß § 4 Absatz 12 bis 14 GemHVO-Doppik)	Ergebnisse des Haushaltsvorjahres	Ansätze des Haushaltsvorjahres einschl. Nachträge	Ansatz des Haushaltsjahres	Planungsdaten des Haushaltsfolgejahres	Planungsdaten des zweiten Haushaltsfolgejahres	Planungsdaten des dritten Haushaltsfolgejahres	Planungsdaten der weiteren Haushaltsjahre bis zum Abschluss der Maßnahme	bis einschließlich des Haushaltsvorjahres bereitgestellte Mittel	Gesamt -aus- zahlungen	davon bereits geleistet
		2015	2016	2017	2018	2019	2020				
		1	2	3	4	5	6	7	8	9	10
		in €	in €	in €	in €	in €	in €	in €	in €	in €	in €
17	- Auszahlungen für Sachanlagen	0,00	200.000	0	0	0	0	0	200.000	200.000	0
	78532000 Auszahlungen für Baumaßnahmen (Herstellungskosten) und Erwerb bei Infrastrukturvermögen	0,00	200.000	0	0	0	0	0	200.000	200.000	0
21	= Summe der Auszahlungen aus Investitionstätigkeit	0,00	200.000	0	0	0	0	0	200.000	200.000	0
	darunter:										
22	= Saldo aus den Ein- und Auszahlungen aus Investitionstätigkeit	0,00	-200.000	0	0	0	0	0	-200.000	-200.000	0

Hauptproduktbereich 5 Gestaltung Umwelt
 Produktbereich 55 Natur- und Landschaftspflege
 Produktgruppe 553 Friedhofs- und Bestattungswesen
 Produkt 55300 Friedhofs- und Bestattungswesen
 Ohne Projektzuordnung

Ifd. Nr.		Einzahlungs- und Auszahlungsarten (gemäß § 4 Absatz 12 bis 14 GemHVO-Doppik)	Ergebnisse des Haushaltsvorjahres	Ansätze des Haushaltsvorjahres einschl. Nachträge	Ansatz des Haushaltsjahres	Planungsdaten des Haushaltsfolgejahres	Planungsdaten des zweiten Haushaltsfolgejahres	Planungsdaten des dritten Haushaltsfolgejahres	Planungsdaten der weiteren Haushaltsjahre bis zum Abschluss der Maßnahme	bis einschließlich des Haushaltsvorjahres bereitgestellte Mittel	Gesamt -auszahlungen	davon bereits geleistet
			2015	2016	2017	2018	2019	2020				
			1	2	3	4	5	6	7	8	9	10
			in €	in €	in €	in €	in €	in €	in €	in €	in €	in €
17	-	Auszahlungen für Sachanlagen	2.584,32	700	6.000	0	0	0	0	5.426	11.426	0
		78550000 Auszahlungen für Kunstgegenstände und Denkmäler	0,00	0	0	0	0	0	0	2.142	2.142	0
		78560729 Auszahlungen für Maschinen und technische Anlagen / Sonstige	0,00	0	6.000	0	0	0	0	0	6.000	0
		78571000 Auszahlungen für bewegliche Sachen des Anlagevermögens oberhalb der Wertgrenze i. H. v. 410,00 Euro	2.504,36	500	0	0	0	0	0	3.004	3.004	0
		78572000 Auszahlungen für bewegliche Sachen des Anlagevermögens unterhalb der Wertgrenze i. H. v. 410,00 Euro	79,96	200	0	0	0	0	0	279	279	0
21	=	Summe der Auszahlungen aus Investitionstätigkeit	2.584,32	700	6.000	0	0	0	0	5.426	11.426	0
		darunter:										
22	=	Saldo aus den Ein- und Auszahlungen aus Investitionstätigkeit	-2.584,32	-700	-6.000	0	0	0	0	-5.426	-11.426	0

Hauptproduktbereich 5 Gestaltung Umwelt
Produktbereich 55 Natur- und Landschaftspflege
Produktgruppe 553 Friedhofs- und Bestattungswesen
Produkt 55300 Friedhofs- und Bestattungswesen
Projekt 013 Friedhof Crivitz

Ifd. Nr.	Einzahlungs- und Auszahlungsarten (gemäß § 4 Absatz 12 bis 14 GemHVO-Doppik)	Ergebnisse des Haushaltsvorjahres	Ansätze des Haushaltsvorjahres einschl. Nachträge	Ansatz des Haushaltsjahres	Planungsdaten des Haushaltsfolgejahres	Planungsdaten des zweiten Haushaltsfolgejahres	Planungsdaten des dritten Haushaltsfolgejahres	Planungsdaten der weiteren Haushaltsjahre bis zum Abschluss der Maßnahme	bis einschließlich des Haushaltsvorjahres bereitgestellte Mittel	Gesamt -aus- zahlungen	davon bereits geleistet
		2015	2016	2017	2018	2019	2020				
		1	2	3	4	5	6	7	8	9	10
		in €	in €	in €	in €	in €	in €	in €	in €	in €	in €
17	- Auszahlungen für Sachanlagen	0,00	10.000	0	0	0	0	0	10.000	10.000	0
	78532000 Auszahlungen für Baumaßnahmen (Herstellungskosten) und Erwerb bei Infrastrukturvermögen	0,00	10.000	0	0	0	0	0	10.000	10.000	0
21	= Summe der Auszahlungen aus Investitionstätigkeit	0,00	10.000	0	0	0	0	0	10.000	10.000	0
	darunter:										
22	= Saldo aus den Ein- und Auszahlungen aus Investitionstätigkeit	0,00	-10.000	0	0	0	0	0	-10.000	-10.000	0

Hauptproduktbereich 5 Gestaltung Umwelt
 Produktbereich 55 Natur- und Landschaftspflege
 Produktgruppe 555 Land- und Fortswirtschaft
 Produkt 55500 Kommunale Forstwirtschaft (Stadtwald)
 Projekt 012 Arboretum

lfd. Nr.	Einzahlungs- und Auszahlungsarten (gemäß § 4 Absatz 12 bis 14 GemHVO-Doppik)		Ergebnisse des Haushaltsvorjahres	Ansätze des Haushaltsvorjahres einschl. Nachträge	Ansatz des Haushaltsjahres	Planungsdaten des Haushaltsfolgejahres	Planungsdaten des zweiten Haushaltsfolgejahres	Planungsdaten des dritten Haushaltsfolgejahres	Planungsdaten der weiteren Haushaltsjahre bis zum Abschluss der Maßnahme	bis einschließlich des Haushaltsvorjahres bereitgestellte Mittel	Gesamt -auszahlungen	davon bereits geleistet	
			2015	2016	2017	2018	2019	2020					
			1	2	3	4	5	6	7	8	9	10	
			in €	in €	in €	in €	in €	in €	in €	in €	in €	in €	in €
8	+	Einzahlungen aus Investitionszuwendungen <i>68170000 Anzahlungen auf Sonderposten zum Anlagevermögen</i>	0,00 <i>0,00</i>	39.900 <i>39.900</i>	0 <i>0</i>	0 <i>0</i>	0 <i>0</i>	0 <i>0</i>	0 <i>0</i>	0 <i>0</i>	39.900 <i>39.900</i>	39.900 <i>39.900</i>	0 <i>0</i>
15	=	Summe der Einzahlungen aus Investitionstätigkeit	0,00	39.900	0	0	0	0	0	0	39.900	39.900	0
16	-	Auszahlungen für immaterielle Vermögensgegenstände <i>78100000 Investitionszuwendungen</i>	0,00 <i>0,00</i>	4.000 <i>4.000</i>	0 <i>0</i>	0 <i>0</i>	0 <i>0</i>	0 <i>0</i>	0 <i>0</i>	0 <i>0</i>	4.000 <i>4.000</i>	4.000 <i>4.000</i>	0 <i>0</i>
17	-	Auszahlungen für Sachanlagen <i>78532000 Auszahlungen für Baumaßnahmen (Herstellungskosten) und Erwerb bei Infrastrukturvermögen</i>	0,00 <i>0,00</i>	49.900 <i>49.900</i>	0 <i>0</i>	0 <i>0</i>	0 <i>0</i>	0 <i>0</i>	0 <i>0</i>	0 <i>0</i>	49.900 <i>49.900</i>	49.900 <i>49.900</i>	0 <i>0</i>
21	=	Summe der Auszahlungen aus Investitionstätigkeit	0,00	53.900	0	0	0	0	0	0	53.900	53.900	0
		darunter:											
22	=	Saldo aus den Ein- und Auszahlungen aus Investitionstätigkeit	0,00	-14.000	0	0	0	0	0	0	-14.000	-14.000	0

Hauptproduktbereich 5 Gestaltung Umwelt
 Produktbereich 57 Wirtschaft und Tourismus
 Produktgruppe 573 Allgemeine Einrichtungen und Unternehmen
 Produkt 57300 Allgemeine Einrichtungen und Unternehmen
 Ohne Projektzuordnung

Ifd. Nr.	Einzahlungs- und Auszahlungsarten (gemäß § 4 Absatz 12 bis 14 GemHVO-Doppik)	Ergebnisse des Haushaltsvorjahres	Ansätze des Haushaltsvorjahres einschl. Nachträge	Ansatz des Haushaltsjahres	Planungsdaten des Haushaltsfolgejahres	Planungsdaten des zweiten Haushaltsfolgejahres	Planungsdaten des dritten Haushaltsfolgejahres	Planungsdaten der weiteren Haushaltsjahre bis zum Abschluss der Maßnahme	bis einschließlich des Haushaltsvorjahres bereitgestellte Mittel	Gesamt -aus- zahlungen	davon bereits geleistet
		2015	2016	2017	2018	2019	2020				
		1	2	3	4	5	6	7	8	9	10
		in €	in €	in €	in €	in €	in €	in €	in €	in €	in €
17	- Auszahlungen für Sachanlagen	54.740,31	0	0	0	0	0	0	54.740	54.740	0
	78522359 Auszahlungen für Bauten von sonstigen Sportanlagen	54.740,31	0	0	0	0	0	0	54.740	54.740	0
21	= Summe der Auszahlungen aus Investitionstätigkeit	54.740,31	0	0	0	0	0	0	54.740	54.740	0
	darunter:										
22	= Saldo aus den Ein- und Auszahlungen aus Investitionstätigkeit	-54.740,31	0	0	0	0	0	0	-54.740	-54.740	0

Hauptproduktbereich 5 Gestaltung Umwelt
 Produktbereich 57 Wirtschaft und Tourismus
 Produktgruppe 573 Allgemeine Einrichtungen und Unternehmen
 Produkt 57308 Bürgerhaus Crivitz
 Ohne Projektzuordnung

Ifd. Nr.		Einzahlungs- und Auszahlungsarten (gemäß § 4 Absatz 12 bis 14 GemHVO-Doppik)	Ergebnisse des Haushaltsvorjahres	Ansätze des Haushaltsvorjahres einschl. Nachträge	Ansatz des Haushaltsjahres	Planungsdaten des Haushaltsfolgejahres	Planungsdaten des zweiten Haushaltsfolgejahres	Planungsdaten des dritten Haushaltsfolgejahres	Planungsdaten der weiteren Haushaltsjahre bis zum Abschluss der Maßnahme	bis einschließlich des Haushaltsvorjahres bereitgestellte Mittel	Gesamt -auszahlungen	davon bereits geleistet
			2015	2016	2017	2018	2019	2020				
			1	2	3	4	5	6	7	8	9	10
			in €	in €	in €	in €	in €	in €	in €	in €	in €	in €
17	-	Auszahlungen für Sachanlagen	0,00	0	0	0	0	0	0	10.710	10.710	0
		<i>78522000 Auszahlungen für Baumaßnahmen (Herstellungskosten) und Erwerb bei bebauten Grundstücken und grundstücksgleichen Rechten (ohne Grundstücke)</i>	<i>0,00</i>	<i>0</i>	<i>0</i>	<i>0</i>	<i>0</i>	<i>0</i>	<i>0</i>	<i>10.578</i>	<i>10.578</i>	<i>0</i>
		<i>78572000 Auszahlungen für bewegliche Sachen des Anlagevermögens unterhalb der Wertgrenze i. H. v. 410,00 Euro</i>	<i>0,00</i>	<i>0</i>	<i>0</i>	<i>0</i>	<i>0</i>	<i>0</i>	<i>0</i>	<i>132</i>	<i>132</i>	<i>0</i>
21	=	Summe der Auszahlungen aus Investitionstätigkeit	0,00	0	0	0	0	0	0	10.710	10.710	0
		darunter:										
22	=	Saldo aus den Ein- und Auszahlungen aus Investitionstätigkeit	0,00	0	0	0	0	0	0	-10.710	-10.710	0

Hauptproduktbereich 5 Gestaltung Umwelt
 Produktbereich 57 Wirtschaft und Tourismus
 Produktgruppe 573 Allgemeine Einrichtungen und Unternehmen
 Produkt 57310 Kulturhaus Wessin
 Ohne Projektzuordnung

lfd. Nr.	Einzahlungs- und Auszahlungsarten (gemäß § 4 Absatz 12 bis 14 GemHVO-Doppik)		Ergebnisse des Haushaltsvorjahres	Ansätze des Haushaltsvorjahres einschl. Nachträge	Ansatz des Haushaltsjahres	Planungsdaten des Haushaltsfolgejahres	Planungsdaten des zweiten Haushaltsfolgejahres	Planungsdaten des dritten Haushaltsfolgejahres	Planungsdaten der weiteren Haushaltsjahre bis zum Abschluss der Maßnahme	bis einschließlich des Haushaltsvorjahres bereitgestellte Mittel	Gesamt -auszahlungen	davon bereits geleistet	
			2015	2016	2017	2018	2019	2020					
			1	2	3	4	5	6	7	8	9	10	
			in €	in €	in €	in €	in €	in €	in €	in €	in €	in €	in €
8	+	Einzahlungen aus Investitionszuwendungen <i>68142000 Investitionszuwendungen vom Land</i>	0,00 0,00	0 0	0 0	0 0	0 0	0 0	0 0	0 0	44.695 44.695	44.695 44.695	0 0
15	=	Summe der Einzahlungen aus Investitionstätigkeit	0,00	0	0	0	0	0	0	0	44.695	44.695	0
17	-	Auszahlungen für Sachanlagen <i>78572000 Auszahlungen für bewegliche Sachen des Anlagevermögens unterhalb der Wertgrenze i. H. v. 410,00 Euro</i>	0,00 0,00	0 0	0 0	0 0	0 0	0 0	0 0	0 0	199 199	199 199	0 0
21	=	Summe der Auszahlungen aus Investitionstätigkeit	0,00	0	0	0	0	0	0	0	199	199	0
		darunter:											
22	=	Saldo aus den Ein- und Auszahlungen aus Investitionstätigkeit	0,00	0	0	0	0	0	0	0	44.496	44.496	0

Hauptproduktbereich 5 Gestaltung Umwelt
 Produktbereich 57 Wirtschaft und Tourismus
 Produktgruppe 573 Allgemeine Einrichtungen und Unternehmen
 Produkt 57315 Festwiese am Crivitzer See
 Ohne Projektzuordnung

Ifd. Nr.	Einzahlungs- und Auszahlungsarten (gemäß § 4 Absatz 12 bis 14 GemHVO-Doppik)	Ergebnisse des Haushaltsvorjahres	Ansätze des Haushaltsvorjahres einschl. Nachträge	Ansatz des Haushaltsjahres	Planungsdaten des Haushaltsfolgejahres	Planungsdaten des zweiten Haushaltsfolgejahres	Planungsdaten des dritten Haushaltsfolgejahres	Planungsdaten der weiteren Haushaltsjahre bis zum Abschluss der Maßnahme	bis einschließlich des Haushaltsvorjahres bereitgestellte Mittel	Gesamt-auszahlungen	davon bereits geleistet
		2015	2016	2017	2018	2019	2020				
		1	2	3	4	5	6	7	8	9	10
		in €	in €	in €	in €	in €	in €	in €	in €	in €	in €
17	- Auszahlungen für Sachanlagen <i>78560733 Auszahlungen für Mess- und Steuerungsanlagen</i>	0,00	3.500	0	0	0	0	0	3.500	3.500	0
21	= Summe der Auszahlungen aus Investitionstätigkeit	0,00	3.500	0	0	0	0	0	3.500	3.500	0
	darunter:										
22	= Saldo aus den Ein- und Auszahlungen aus Investitionstätigkeit	0,00	-3.500	0	0	0	0	0	-3.500	-3.500	0

Hauptproduktbereich 5 Gestaltung Umwelt
 Produktbereich 57 Wirtschaft und Tourismus
 Produktgruppe 575 Tourismus
 Produkt 57500 Tourismus
 Ohne Projektzuordnung

Ifd. Nr.	Einzahlungs- und Auszahlungsarten (gemäß § 4 Absatz 12 bis 14 GemHVO-Doppik)	Ergebnisse des Haushaltsvorjahres	Ansätze des Haushaltsvorjahres einschl. Nachträge	Ansatz des Haushaltsjahres	Planungsdaten des Haushaltsfolgejahres	Planungsdaten des zweiten Haushaltsfolgejahres	Planungsdaten des dritten Haushaltsfolgejahres	Planungsdaten der weiteren Haushaltsjahre bis zum Abschluss der Maßnahme	bis einschließlich des Haushaltsvorjahres bereitgestellte Mittel	Gesamt -aus- zahlungen	davon bereits geleistet
		2015	2016	2017	2018	2019	2020				
		1	2	3	4	5	6	7	8	9	10
		in €	in €	in €	in €	in €	in €	in €	in €	in €	in €
17	- Auszahlungen für Sachanlagen	0,00	0	3.500	0	0	0	0	0	3.500	0
	78570829 Auszahlungen für Sonstige Betriebs- und Geschäftsausstattung	0,00	0	3.500	0	0	0	0	0	3.500	0
21	= Summe der Auszahlungen aus Investitionstätigkeit	0,00	0	3.500	0	0	0	0	0	3.500	0
	darunter:										
22	= Saldo aus den Ein- und Auszahlungen aus Investitionstätigkeit	0,00	0	-3.500	0	0	0	0	0	-3.500	0

Hauptproduktbereich 6 Zentrale Finanzleistungen
 Produktbereich 61 Allgemeine Finanzwirtschaft
 Produktgruppe 611 Steuern, allgemeine Zuweisungen, allgemeine Umlagen
 Produkt 61100 Steuern, allg. Zuweisungen und allg. Umlagen
 Ohne Projektzuordnung

Ifd. Nr.	Einzahlungs- und Auszahlungsarten (gemäß § 4 Absatz 12 bis 14 GemHVO-Doppik)		Ergebnisse des Haushaltsvorjahres	Ansätze des Haushaltsvorjahres einschl. Nachträge	Ansatz des Haushaltsjahres	Planungsdaten des Haushaltsfolgejahres	Planungsdaten des zweiten Haushaltsfolgejahres	Planungsdaten des dritten Haushaltsfolgejahres	Planungsdaten der weiteren Haushaltsjahre bis zum Abschluss der Maßnahme	bis einschließlich des Haushaltsvorjahres bereitgestellte Mittel	Gesamt -aus- zahlungen	davon bereits geleistet
			2015	2016	2017	2018	2019	2020				
			1	2	3	4	5	6	7	8	9	10
			in €	in €	in €	in €	in €	in €	in €	in €	in €	in €
8	+	Einzahlungen aus Investitionszuwendungen	379.069,33	393.900	383.700	383.700	383.700	383.700	385.700	1.485.784	3.406.284	0
		<i>68142000 Investitionszuwendungen vom Land</i>	<i>379.069,33</i>	<i>393.900</i>	<i>383.700</i>	<i>383.700</i>	<i>383.700</i>	<i>383.700</i>	<i>385.700</i>	<i>1.485.784</i>	<i>3.406.284</i>	<i>0</i>
15	=	Summe der Einzahlungen aus Investitionstätigkeit	379.069,33	393.900	383.700	383.700	383.700	383.700	385.700	1.485.784	3.406.284	0
		darunter:										
22	=	Saldo aus den Ein- und Auszahlungen aus Investitionstätigkeit	379.069,33	393.900	383.700	383.700	383.700	383.700	385.700	1.485.784	3.406.284	0

Hauptproduktbereich 6 Zentrale Finanzleistungen
 Produktbereich 61 Allgemeine Finanzwirtschaft
 Produktgruppe 612 Sonstige allgemeine Finanzwirtschaft (ohne direkte Produktzuordnung)
 Produkt 61200 Sonstige allgemeine Finanzwirtschaft
 Ohne Projektzuordnung

lfd. Nr.	Einzahlungs- und Auszahlungsarten (gemäß § 4 Absatz 12 bis 14 GemHVO-Doppik)		Ergebnisse des Haushaltsvorjahres	Ansätze des Haushaltsvorjahres einschl. Nachträge	Ansatz des Haushaltsjahres	Planungsdaten des Haushaltsfolgejahres	Planungsdaten des zweiten Haushaltsfolgejahres	Planungsdaten des dritten Haushaltsfolgejahres	Planungsdaten der weiteren Haushaltsjahre bis zum Abschluss der Maßnahme	bis einschließlich des Haushaltsvorjahres bereitgestellte Mittel	Gesamt -aus- zahlungen	davon bereits geleistet
			2015	2016	2017	2018	2019	2020				
			1	2	3	4	5	6	7	8	9	10
			in €	in €	in €	in €	in €	in €	in €	in €	in €	in €
13	+	Einzahlungen aus sonstigen Ausleihungen und Kreditgewährungen	13.821,32	10.600	10.700	10.700	10.700	10.700	10.600	43.732	97.132	0
		<i>68760000 Einzahlungen aus sonstigen Ausleihungen und Kreditgewährungen vom sonstigen inländischen Bereich</i>	<i>13.821,32</i>	<i>10.600</i>	<i>10.700</i>	<i>10.700</i>	<i>10.700</i>	<i>10.700</i>	<i>10.600</i>	<i>43.732</i>	<i>97.132</i>	<i>0</i>
15	=	Summe der Einzahlungen aus Investitionstätigkeit	13.821,32	10.600	10.700	10.700	10.700	10.700	10.600	43.732	97.132	0
		darunter:										
22	=	Saldo aus den Ein- und Auszahlungen aus Investitionstätigkeit	13.821,32	10.600	10.700	10.700	10.700	10.700	10.600	43.732	97.132	0

Hauptproduktbereich 6 Zentrale Finanzleistungen
 Produktbereich 61 Allgemeine Finanzwirtschaft
 Produktgruppe 619 VV-Konten
 Produkt 61999 VV-Konten
 Ohne Projektzuordnung

lfd. Nr.	Einzahlungs- und Auszahlungsarten (gemäß § 4 Absatz 12 bis 14 GemHVO-Doppik)	Ergebnisse des Haushaltsvorjahres	Ansätze des Haushaltsvorjahres einschl. Nachträge	Ansatz des Haushaltsjahres	Planungsdaten des Haushaltsfolgejahres	Planungsdaten des zweiten Haushaltsfolgejahres	Planungsdaten des dritten Haushaltsfolgejahres	Planungsdaten der weiteren Haushaltsjahre bis zum Abschluss der Maßnahme	bis einschließlich des Haushaltsvorjahres bereitgestellte Mittel	Gesamt -auszahlungen	davon bereits geleistet
		2015	2016	2017	2018	2019	2020				
		1	2	3	4	5	6	7	8	9	10
		in €	in €	in €	in €	in €	in €	in €	in €	in €	in €
	darunter:										
23	Angaben zur Kofinanzierung	-87.778,42	0	0	0	0	0	0	-87.747	-87.747	0
	Einzahlungen eines Dritten zur Finanzierung des kommunalen Kofinanzierungsanteils sind in der Höhe enthalten:	2.260.248,74	0	0	0	0	0	0	4.560.743	4.560.743	0
	69921701 Einzahlung für Vorkontokorrentkassen	9.125,00	0	0	0	0	0	0	35.660	35.660	0
	69921702 Einzahlung für Vorkontokorrentkassen	20.260,79	0	0	0	0	0	0	118.837	118.837	0
	69923702 Einzahlung für VVK Sicherheitsleistungen	0,00	0	0	0	0	0	0	5.160	5.160	0
	69923703 Einzahlung für Verwahrkonto 3	0,00	0	0	0	0	0	0	2.408	2.408	0
	69923704 Einzahlung für Verwahrkonto Jofin Kita "Uns Lütten"	0,00	0	0	0	0	0	0	4.000	4.000	0
	69923705 Einzahlung für Verwahrkonto 5	29.282,10	0	0	0	0	0	0	121.932	121.932	0
	69923706 Einzahlung für Verwahrkonto 6	2.760,33	0	0	0	0	0	0	2.760	2.760	0
	69923707 Einzahlung für Verwahrkonto 7	19.271,75	0	0	0	0	0	0	19.271	19.271	0
	69923730 Einzahlung für VVK Personal	2.179.548,77	0	0	0	0	0	0	4.250.711	4.250.711	0
	Auszahlungen eines Dritten zur Finanzierung des kommunalen Kofinanzierungsanteils sind in der Höhe enthalten:	2.348.027,16	0	0	0	0	0	0	4.648.490	4.648.490	0
	79921701 Auszahlung für Vorkontokorrentkassen	9.445,00	0	0	0	0	0	0	33.479	33.479	0
	79921702 Auszahlung für Vorkontokorrentkassen	20.538,48	0	0	0	0	0	0	119.115	119.115	0
	79923702 Auszahlung für VVK Sicherheitsleistungen	103.094,00	0	0	0	0	0	0	113.133	113.133	0
	79923704 Auszahlung für Verwahrkonto KoFi Kita "Uns Lütten"	0,00	0	0	0	0	0	0	4.000	4.000	0
	79923705 Auszahlung für Verwahrkonto 5	29.282,10	0	0	0	0	0	0	121.932	121.932	0
	79923706 Auszahlung für Verwahrkonto 6	98,52	0	0	0	0	0	0	98	98	0
	79923707 Auszahlung für Verwahrkonto 7	19.271,75	0	0	0	0	0	0	19.271	19.271	0

Hauptproduktbereich 6 Zentrale Finanzleistungen
 Produktbereich 61 Allgemeine Finanzwirtschaft
 Produktgruppe 619 VV-Konten
 Produkt 61999 VV-Konten
 Ohne Projektzuordnung

Ifd. Nr.	Einzahlungs- und Auszahlungsarten (gemäß § 4 Absatz 12 bis 14 GemHVO-Doppik)	Ergebnisse des Haushaltsvorjahres	Ansätze des Haushaltsvorjahres einschl. Nachträge	Ansatz des Haushaltsjahres	Planungsdaten des Haushaltsfolgejahres	Planungsdaten des zweiten Haushaltsfolgejahres	Planungsdaten des dritten Haushaltsfolgejahres	Planungsdaten der weiteren Haushaltsjahre bis zum Abschluss der Maßnahme	bis einschließlich des Haushaltsvorjahres bereitgestellte Mittel	Gesamt -aus- zahlungen	davon bereits geleistet
		2015	2016	2017	2018	2019	2020				
		1	2	3	4	5	6	7	8	9	10
		in €	in €	in €	in €	in €	in €	in €	in €	in €	in €
	79923730 Auszahlung für VWK Personal	2.166.297,31	0	0	0	0	0	0	4.237.460	4.237.460	0

Hauptproduktbereich 6 Zentrale Finanzleistungen
 Produktbereich 62 Beteiligungen, Sondervermögen
 Produktgruppe 626 Beteiligungen, Anteile, Wertpapiere des Anlagevermögens
 Produkt 62600 Beteiligungen, Anteile, Wertpapiere des Anlagevermögens
 Ohne Projektzuordnung

lfd. Nr.		Einzahlungs- und Auszahlungsarten (gemäß § 4 Absatz 12 bis 14 GemHVO-Doppik)		Ergebnisse des Haushaltsvorjahres	Ansätze des Haushaltsvorjahres einschl. Nachträge	Ansatz des Haushaltsjahres	Planungsdaten des Haushaltsfolgejahres	Planungsdaten des zweiten Haushaltsfolgejahres	Planungsdaten des dritten Haushaltsfolgejahres	Planungsdaten der weiteren Haushaltsjahre bis zum Abschluss der Maßnahme	bis einschließlich des Haushaltsjahres bereitgestellte Mittel	Gesamt -aus- zahlungen	davon bereits geleistet
		2015	2016	2017	2018	2019	2020						
		1	2	3	4	5	6	7	8	9	10		
		in €	in €	in €	in €	in €	in €	in €	in €	in €	in €	in €	in €
13	+	Einzahlungen aus sonstigen Ausleihungen und Kreditgewährungen	0,00	0	0	0	0	0	0	0	150.363	150.363	0
		<i>68720000 Einzahlungen aus sonstigen Ausleihungen und Kreditgewährungen von Unternehmen, mit denen ein Beteiligungsverhältnis besteht</i>	<i>0,00</i>	<i>0</i>	<i>0</i>	<i>0</i>	<i>0</i>	<i>0</i>	<i>0</i>	<i>0</i>	<i>150.363</i>	<i>150.363</i>	<i>0</i>
15	=	Summe der Einzahlungen aus Investitionstätigkeit	0,00	0	0	0	0	0	0	0	150.363	150.363	0
		darunter:											
22	=	Saldo aus den Ein- und Auszahlungen aus Investitionstätigkeit	0,00	0	0	0	0	0	0	0	150.363	150.363	0



Stadt Crivitz

Beschlussvorlage	Vorlage-Nr: IV Cri SV 423/17 Datum: 24.04.2017 Status: öffentlich
Bewertung der Sporthalle an der Regionalen Schule und des Kita Gebäudes	
Fachbereich:	Rechnungsprüfung
Sachbearbeiter/-in:	Herr Rachau

Beratungsfolge (Zuständigkeit)	Sitzungstermin
Rechnungsprüfungsausschuss der Stadtvertretung der Stadt Crivitz (Anhörung)	09.05.2017
Stadtvertretung der Stadt Crivitz (Anhörung)	29.05.2017

Sachverhaltsdarstellung:

In seiner Sitzung am 14.03.2017 beauftragte der Rechnungsprüfungsausschuss der Stadtvertretung der Stadt Crivitz den hauptamtlichen Rechnungsprüfer mit der Überprüfung der im Rahmen der Eröffnungsbilanz zum 01.01.2012 vorgenommenen Bewertung der Sporthalle an der Regionalen Schule und des Gebäudes der Kindertagesstätte „Uns Lütten“.

Die Bilanzansätze sind dem Grunde und der Höhe nach nicht zu beanstanden.

Im Rahmen der Prüfung verdeutlichten sich jedoch die haushaltspolitischen Auswirkungen des Verbots zur Bildung von Sonderposten für ältere Gebäude.

Der Leitfaden zur Bilanzierung und Bewertung des kommunalen Vermögens in Mecklenburg-Vorpommern besagt, dass Sonderposten nur für Zuwendungen zu bilden sind, die eine Gemeinde nach dem 01.07.1990 erhalten hat.

Diese Regelung schließt die Bildung von Sonderposten für zwingend ersatzbewertete Gebäude (Herstellung vor dem 01.07.1990) faktisch aus.

Von dieser Regelung ist sowohl das Gebäude der Kindertagesstätte als auch der Substanzbau der Sporthalle betroffen. Der Rechnungsprüfungsausschuss weist auf die drastischen Auswirkungen dieser Regelung für die Haushaltsführung der Stadt Crivitz hin.

So enthält der Jahresabschluss 2012 der Stadt Crivitz Abschreibungen für Gebäude, für die kein Sonderposten gebildet werden durfte in Höhe von 93.707,51 EUR.

Die beiliegende Aufstellung des Ressourcenverbrauchs der Gebäude in der Stadt Crivitz soll die Auswirkungen verdeutlichen.

Ein Ziel der Haushaltrechtsreform war unter anderem eine gerechtere Verteilung der Lasten

zwischen den Generationen. Diesem Zweck dient der mit Einführung der Doppik durch die Abschreibungen abgebildete Ressourcenverbrauch. Hierdurch soll die Gemeinde rechtzeitig Vorsorge für Ersatzinvestitionen treffen und in der Nutzergeneration die Investition refinanzieren (sog. Kapitalerhaltungsfunktion).

Es erscheint höchstfraglich, ob der aktuelle, jährliche Ressourcenverbrauch des Kindergartengebäudes (oder der anderen betreffenden Gebäude) dem Gedanken der Generationengerechtigkeit entspricht oder über das Ziel hinaus schießt.

Momentan suggeriert die Abschreibung, dass die Stadt Crivitz für eine zukünftige Ersatzinvestition des Kitagebäudes jährlich 22.873,39 EUR erwirtschaften muss.

Die Ausschussmitglieder vertreten die einhellig Meinung, dass es auch für zwingend ersatzbewertete Gebäude die Möglichkeit geben sollte Sonderposten auf Grundlage von Erfahrungswerten zu bilden.

Eine Anpassung der einschlägigen Bestimmung ist nur durch politische Bemühungen denkbar.

Finanzielle Auswirkungen:

keine

Anlage/n:

Prüfvermerk Sporthalle

Prüfvermerk Kindertagesstätte

Aufstellung über den Ressourcenverbrauch der Gebäude für die Stadt Crivitz

Beschlussvorschlag:

Kein Beschluss



Amt Crivitz - Rechnungsprüfung -

Datum: 21.04.2017
Bearbeiter: Hr. Rachau
Tel: 03863/5454-600

Bewertung Kindertagesstätte „Uns Lütten“

In seiner Sitzung am 14.03.2017 beauftragte der Rechnungsprüfungsausschuss der Stadtvertretung der Stadt Crivitz den hauptamtlichen Rechnungsprüfer mit der Überprüfung der im Rahmen der Eröffnungsbilanz zum 01.01.2012 vorgenommenen Bewertung der Kindertagesstätte „Uns Lütten“.

In strenger Anlehnung an das Handelsrecht sind bei der Erstellung der Eröffnungsbilanz grundsätzlich die Vorschriften entsprechend anzuwenden, die auch für die Erstellung der Bilanz im Rahmen des Jahresabschlusses gelten. Nur so kann die Eröffnungsbilanz den richtigen Ausgangspunkt und Bezugsrahmen für das NKHR-MV bilden. Die Bewertung in der Eröffnungsbilanz erfolgt deshalb grundsätzlich mit den Anschaffungs- oder Herstellungskosten (AHK) vermindert um Abschreibungen oder Zuschreibungen für die Zeit der Nutzung bis zum Bewertungsstichtag (fortgeführte Anschaffungs- oder Herstellungskosten).

Eine Besonderheit ergibt sich aus der Tatsache, dass die Eröffnungsbilanz nicht mit Beginn der Tätigkeit erstellt wird, sondern zu einem durch die Umstellung des Rechnungswesens festgelegten Zeitpunkt und die Anschaffungs- oder Herstellungskosten der Vermögensgegenstände bisher nicht vollständig nachgehalten wurden.

Deshalb ist ein **Ersatzwert** auf der Grundlage geschätzter historischer AHK zu bestimmen, wenn die AHK

- nicht oder
- nicht mit einem vertretbaren Zeitaufwand ermittelt werden können.

Es handelt sich nicht um ein Wahlrecht. Soweit Vermögensgegenstände nach dem 30. Juni 1990 angeschafft oder hergestellt wurden und die AHK ermittelt werden können, sind diese zwingend anzusetzen. Für Vermögensgegenstände, die nach dem 31. Dezember 1999 angeschafft oder hergestellt wurden, wird davon ausgegangen, dass die erforderlichen Belege zur Ermittlung der AHK vorliegen und die Ermittlung eines Ersatzwertes nicht erforderlich ist. Für Vermögensgegenstände, die schon vor dem 1. Juli 1990 zum kommunalen Vermögen gehört haben, ist hingegen stets ein Ersatzwert anzusetzen, da Berechnungsgrößen aus der Zeit vor diesem Stichtag keine Relevanz mehr besitzen.

Das Gebäude der Kindertagesstätte wurde im Jahr 1985 als DDR-Typenbau in Plattenbauweise errichtet. Es handelt sich um ein 2-geschossiges, vollunterkellertes Gebäude. Aufgrund seines Baujahres ist das Gebäude zwingend im Ersatzwertverfahren zu bewerten.

Bei abnutzbaren Vermögensgegenständen des Anlagevermögens ist zum Stichtag der Eröffnungsbilanz grundsätzlich die voraussichtliche wirtschaftliche Restnutzungsdauer, unabhängig von der bisherigen Nutzungsdauer der Vermögensgegenstände, neu festzulegen.

Dabei ist zu berücksichtigen, dass durchgeführte Instandsetzungen und Modernisierungen die Restnutzungsdauer verlängern, unterlassene Instandhaltungen oder andere Gegebenheiten die Restnutzungsdauer verkürzen können.

Der Ersatzwert tritt an die Stelle der fortgeführten Anschaffungs- oder Herstellungskosten und stellt somit für die weitere Bewertung die Bewertungsobergrenze dar.

Im Bereich der Gebäudebewertung unterscheidet man 3 verschiedene Methoden zur Ersatzwertermittlung.

Das **Sachwertverfahren** ist in der Regel bei Grundstücken anzuwenden, bei denen es für die Werteinschätzung am Markt nicht in erster Linie auf den Ertrag ankommt, sondern die Herstellungskosten im gewöhnlichen Geschäftsverkehr wertbestimmend sind.

Das **Ertragswertverfahren** wird regelmäßig bei solchen Grundstücken herangezogen, bei denen der nachhaltig erzielbare Ertrag für die Werteinschätzung am Markt im Vordergrund steht.

Das **Vergleichswertverfahren** kommt vor allem bei Grundstücken zur Anwendung, die mit weitgehend typisierten Gebäuden bebaut sind (z.B. Einfamilienhäuser, Zweifamilienhäuser, Eigentumswohnungen, Siedlungen).

In vorliegendem Fall hatte die Ersatzbewertung zwingend nach dem Sachwertverfahren zu erfolgen.

Typische Sachwertobjekte sind z.B. Schulen, kulturelle und soziale Einrichtungen, wirtschaftlich genutzte Immobilien ohne Marktnähe (Betriebs-, Lager- und Feuerwehrgebäude), Straßen, Plätze, Ingenieurbauwerke, Sportanlagen.

Für die Anwendung des Sachwertverfahrens sind die Wertermittlungsrichtlinien des Bundesministeriums für Verkehr, Bau- und Wohnungswesen in der jeweils gültigen Fassung maßgebend (seinerzeit: Wertermittlungsrichtlinien 2002, WertR 2002).

Hiernach ist der Herstellungswert für Gebäude auf Grundlage der Normalherstellungskosten (NHK) zu ermitteln.

Zur Ermittlung des Herstellungswertes des Gebäudes sind die Normalherstellungskosten je Flächen- oder Raumeinheit mit der Fläche oder dem Rauminhalt des Gebäudes zu vervielfachen.

Die Kindertagesstätte fällt unter den Gebäudetyp 11 der NHK 2000.

Die Bruttogrundfläche des Gebäudes beläuft sich auf 2.050 qm. Der Ausstattungsstandard des Gebäudes (Fassade, Fenster, Sanitär, etc.) ist unter dem mittleren Standard gemäß NHK 2000 zu erfassen.

Gemäß Checkliste Gebäudeschäden wurden folgende Sanierungsmaßnahmen am Gebäude durchgeführt:

- Teilerneuerung Dach
- Erneuerung Elektroanlage
- Heizungsanlage
- Teilerneuerung Fenster und Außentüren
- Modernisierung des Innenausbau
- Sanierung Sanitäreanlagen

Dementsprechend wurde das Gebäude knapp über dem mittleren Modernisierungsgrad eingeordnet. Hieraus resultiert eine wirtschaftliche Restnutzungsdauer von 53 Jahren.

In Ansehung der Aufwendungen für Gebäudeunterhaltung und Anschaffung von Ausstattungsgegenständen der Vorjahre, erscheint diese Einordnung plausibel:

Jahr	Gebäude	Ausstattung
2000	5.844,58 €	6.078,75 €
2001	10.139,43 €	5.761,24 €
2002	8.211,53 €	5.067,27 €
2003	10.563,67 €	4.220,80 €
2004	9.602,79 €	3.741,51 €
2005	7.833,60 €	2.540,21 €
2006	9.930,56 €	.864,94 €
2007	31.870,48 €	8.670,34 €
2008	12.444,51 €	7.000,97 €
2009	4.266,71 €	6.201,27 €
2010	4.731,55 €	5.008,93 €
2011	7.458,02 €	6.282,23 €

Für Gebäude des mittleren Ausstattungsstandards, welche im Jahr 1985 gebaut wurden, bestimmen die NHK 2000 einen Bruttogrundflächenpreis von 1.125 EUR/qm.

Wendet man diesen auf die Bruttogrundfläche von 2.050 qm an, ergibt sich ein Herstellungswert von 2.306.250 EUR. Auf diesen Wert sind die Baunebenkosten aufzuschlagen. Für den Gebäudetyp 11 bestimmen die NHK 2000 Baunebenkosten gemäß Kostengruppe 700 DIN 276 in Höhe von 14%.

Nach Berücksichtigung der Baunebenkosten ergibt sich der Gesamterstellungswert 2000 in Höhe von 2.629.125 EUR.

Dieser Wert ist gemäß Baupreisindex auf das fiktive Herstellungsjahr anzupassen. Der Baupreisindex des Jahres 1985 beträgt 69.60%.

Der rückindizierte Herstellungswert beläuft sich somit auf 1.829.871 EUR. Dieser Wert ist abschließend um die lineare Abschreibung für 27 Jahre bis zum Bewertungsstichtag zu mindern.

Die fortgeführten fiktiven Anschaffungs- und Herstellungskosten des Gebäudes der Kindertagesstätte „Uns Lütten“ belaufen sich demnach auf 1.212.290 EUR.

Neben der eigentlichen Gebäudebewertung wurde auch die mögliche Bildung eines korrespondierenden Sonderpostens durch die Rechnungsprüfung hinterfragt.

Der Leitfaden zur Bilanzierung und Bewertung des kommunalen Vermögens in Mecklenburg-Vorpommern besagt, dass Sonderposten nur für Zuwendungen zu bilden sind, die die Gemeinde nach dem 01.07.1990 erhalten hat.

Diese Regelung schließt die Bildung von Sonderposten für zwingend ersatzbewertete Gebäude (Herstellung vor dem 01.07.1990) grundsätzlich aus.

Als Folge dessen kann die jährliche Abschreibung des Kita-Gebäudes in Höhe von 22.873,39 EUR nicht durch die Auflösung eines Sonderpostens kompensiert werden.

Die Sinnhaftigkeit und ob die Konsequenz dieses Sonderposten-Verbotes den tatsächlichen Gegebenheiten zum Zeitpunkt der Gebäudeherstellung entspricht, darf zumindest bezweifelt werden.

Auch in Ansehung der Kapitalerhaltungsfunktion der Abschreibungen darf die Zweckdienlichkeit dieser Regelung hinterfragt werden.

Nach Auskunft des Fachbereichs wäre für einen Neubau gleicher Klasse zu heutiger Zeit mit einer Förderquote zwischen 60% und 70% zu rechnen. Die Einstellung eines fiktiven Sonderpostens in entsprechender Höhe würde die abschreibungsbedingte Haushaltsbelastung wesentlich abfedern.

Die Bewertung des Gebäudes entspricht den Regelungen des § 5 KomDoppikEG M-V.

Rachau

Amt Crivitz - Rechnungsprüfung -

Datum: 20.04.2017
Bearbeiter: Hr. Rachau
Tel: 03863/5454-600

Bewertung Sporthalle Regionale Schule

In seiner Sitzung am 14.03.2017 beauftragte der Rechnungsprüfungsausschuss der Stadtvertretung der Stadt Crivitz den hauptamtlichen Rechnungsprüfer mit der Überprüfung der im Rahmen der Eröffnungsbilanz zum 01.01.2012 vorgenommenen Bewertung der Sporthalle an der Regionalen Schule.

In strenger Anlehnung an das Handelsrecht sind bei der Erstellung der Eröffnungsbilanz grundsätzlich die Vorschriften entsprechend anzuwenden, die auch für die Erstellung der Bilanz im Rahmen des Jahresabschlusses gelten. Nur so kann die Eröffnungsbilanz den richtigen Ausgangspunkt und Bezugsrahmen für das NKHR-MV bilden. Die Bewertung in der Eröffnungsbilanz erfolgt deshalb grundsätzlich mit den Anschaffungs- oder Herstellungskosten (AHK) vermindert um Abschreibungen oder Zuschreibungen für die Zeit der Nutzung bis zum Bewertungsstichtag (fortgeführte Anschaffungs- oder Herstellungskosten).

Eine Besonderheit ergibt sich aus der Tatsache, dass die Eröffnungsbilanz nicht mit Beginn der Tätigkeit erstellt wird, sondern zu einem durch die Umstellung des Rechnungswesens festgelegten Zeitpunkt und die Anschaffungs- oder Herstellungskosten der Vermögensgegenstände bisher nicht vollständig nachgehalten wurden.

Deshalb ist ein **Ersatzwert** auf der Grundlage geschätzter historischer AHK zu bestimmen, wenn die AHK

- nicht oder
- nicht mit einem vertretbaren Zeitaufwand ermittelt werden können.

Es handelt sich nicht um ein Wahlrecht. Soweit Vermögensgegenstände nach dem 30. Juni 1990 angeschafft oder hergestellt wurden und die AHK ermittelt werden können, sind diese zwingend anzusetzen. Für Vermögensgegenstände, die nach dem 31. Dezember 1999 angeschafft oder hergestellt wurden, wird davon ausgegangen, dass die erforderlichen Belege zur Ermittlung der AHK vorliegen und die Ermittlung eines Ersatzwertes nicht erforderlich ist. Für Vermögensgegenstände, die schon vor dem 1. Juli 1990 zum kommunalen Vermögen gehört haben, ist hingegen stets ein Ersatzwert anzusetzen, da Berechnungsgrößen aus der Zeit vor diesem Stichtag keine Relevanz mehr besitzen.

Die Sporthalle an der Regionalen Schule wurde vor dem 01.07.1990 errichtet. Demnach ist sie zwingend im Ersatzwertverfahren zu bewerten.

Das gewählte Bewertungsverfahren ist nicht zu beanstanden.

Für die Sporthalle ergibt sich die Besonderheit, dass diese in den Jahren 2009/2010 umfangreich energetisch saniert wurde. Die Sanierungskosten stellen Herstellungskosten dar und sind grundsätzlich zu aktivieren. Die Gesamtaufwendungen (inkl. Planungskosten) belaufen sich auf 1.874.346,39 EUR.

Fraglich erscheint, wie diese Herstellungskosten im Rahmen der Ersatzbewertung zu berücksichtigen sind.

Um eine Bewertung auf Grundlage der AHK vornehmen zu können, müssten die Herstellungskosten in ihrer Gesamtheit bekannt sein. Da in vorliegendem Fall lediglich die Kosten der Sanierung bekannt sind, sind die Folgen der Sanierung im Rahmen der Ersatzbewertung zu berücksichtigen.

Die Anwendung eines Mischverfahrens (z.B. Ersatzwert vor Durchführung der Maßnahme zzgl. der tatsächlichen Aufwendungen nachdem 01.07.1990) kommt nicht in Frage, da die Ermittlung eines Ersatzwertes vor Durchführung der Sanierung heute in der Regel nicht mehr möglich ist, da u.a. der damalige Zustand und die Ausstattung heute nicht mehr bekannt sind.

Bei abnutzbaren Vermögensgegenständen des Anlagevermögens ist zum Stichtag der Eröffnungsbilanz grundsätzlich die voraussichtliche wirtschaftliche Restnutzungsdauer, unabhängig von der bisherigen Nutzungsdauer der Vermögensgegenstände, neu festzulegen.

Dabei ist zu berücksichtigen, dass durchgeführte Instandsetzungen und Modernisierungen die Restnutzungsdauer verlängern, unterlassene Instandhaltungen oder andere Gegebenheiten die Restnutzungsdauer verkürzen können.

Durch die energetische Sanierung erhöhten sich der Ausstattungs- und der Modernisierungsstandard der Sporthalle. Dementsprechend ergab sich im Rahmen der Ersatzbewertung eine längere wirtschaftliche Restnutzungsdauer und ein höherer Brutto-Grundflächenpreis (vgl. unten).

Der Ersatzwert tritt an die Stelle der fortgeführten Anschaffungs- oder Herstellungskosten und stellt somit für die weitere Bewertung die Bewertungsobergrenze dar.

Im Bereich der Gebäudebewertung unterscheidet man 3 verschiedene Methoden zur Ersatzwertermittlung.

Das **Sachwertverfahren** ist in der Regel bei Grundstücken anzuwenden, bei denen es für die Wertschätzung am Markt nicht in erster Linie auf den Ertrag ankommt, sondern die Herstellungskosten im gewöhnlichen Geschäftsverkehr wertbestimmend sind.

Das **Ertragswertverfahren** wird regelmäßig bei solchen Grundstücken herangezogen, bei denen der nachhaltig erzielbare Ertrag für die Wertschätzung am Markt im Vordergrund steht.

Das **Vergleichswertverfahren** kommt vor allem bei Grundstücken zur Anwendung, die mit weitgehend typisierten Gebäuden bebaut sind (z.B. Einfamilienhäuser, Zweifamilienhäuser, Eigentumswohnungen, Siedlungen).

In vorliegendem Fall hatte die Ersatzbewertung zwingend nach dem Sachwertverfahren zu erfolgen.

Typische Sachwertobjekte sind z.B. Schulen, kulturelle und soziale Einrichtungen, wirtschaftlich genutzte Immobilien ohne Marktnähe (Betriebs-, Lager- und Feuerwehrgebäude), Straßen, Plätze, Ingenieurbauwerke, Sportanlagen.

Für die Anwendung des Sachwertverfahrens sind die Wertermittlungsrichtlinien des Bundesministeriums für Verkehr, Bau- und Wohnungswesen in der jeweils gültigen Fassung maßgebend (seinerzeit: Wertermittlungsrichtlinien 2002, WertR 2002).

Hiernach ist der Herstellungswert für Gebäude auf Grundlage der Normalherstellungskosten (NHK) zu ermitteln.

Zur Ermittlung des Herstellungswertes des Gebäudes sind die Normalherstellungskosten je Flächen- oder Raumeinheit mit der Fläche oder dem Rauminhalt des Gebäudes zu vervielfachen.

Die Sporthalle fällt unter den Gebäudetyp 20 der NHK 2000.

Die Bruttogrundfläche des Gebäudes beläuft sich auf 2.113 qm. Der Ausstattungsstandard des Gebäudes (Fassade, Fenster, Sanitär, etc.) ist unter dem mittleren Standard gemäß NHK 2000 zu erfassen.

Durch die Sanierung in den Jahren 2009/2010 wurde das Gebäude in den zweithöchsten Modernisierungsgrad („überwiegend modernisiert“) eingeordnet. Hieraus resultiert eine wirtschaftliche Restnutzungsdauer von 58 Jahren.

Für Gebäude des mittleren Ausstattungsstandards, welche im Jahr 1990 gebaut wurden, bestimmen die NHK 2000 einen Bruttogrundflächenpreis von 1.149 EUR/qm.

Wendet man diesen auf die Bruttogrundfläche von 2.113 qm an, ergibt sich ein Herstellungswert von 2.427.837 EUR. Auf diesen Wert sind die Baunebenkosten aufzuschlagen. Für den Gebäudetyp 20 bestimmen die NHK 2000 Baunebenkosten gemäß Kostengruppe 700 DIN 276 in Höhe von 14%.

Nach Berücksichtigung der Baunebenkosten ergibt sich der Gesamterstellungswert 2000 in Höhe von 2.767.734 EUR.

Dieser Wert ist gemäß Baupreisindex auf das fiktive Herstellungsjahr anzupassen. Der Baupreisindex des Jahres 1990 beträgt 81,00%.

Der rückindizierte Herstellungswert beläuft sich somit auf 2.241.865 EUR. Dieser Wert ist abschließend um die lineare Abschreibung für 22 Jahre bis zum Bewertungsstichtag zu mindern.

Die fortgeführten fiktiven Anschaffungs- und Herstellungskosten der Sporthalle an der Regionalen Schule belaufen sich demnach auf 1.625.352 EUR.

Neben der eigentlichen Gebäudebewertung wurde auch der korrespondierende Sonderposten durch die Rechnungsprüfung gewürdigt.

Der Leitfaden zur Bilanzierung und Bewertung des kommunalen Vermögens in Mecklenburg-Vorpommern besagt, dass Sonderposten nur für Zuwendungen zu bilden sind, die die Gemeinde nach dem 01.07.1990 erhalten hat.

Diese Regelung schließt die Bildung von Sonderposten für zwingend ersatzbewertete Gebäude (Herstellung vor dem 01.07.1990) grundsätzlich aus.

Als Folge dessen enthielt der Jahresabschluss 2012 der Stadt Crivitz Abschreibungen für Gebäude, für die kein Sonderposten gebildet werden durfte in Höhe von 93.707,51EUR.

Die Sinnhaftigkeit und ob die Konsequenz dieses Sonderposten-Verbotes den tatsächlichen Gegebenheiten zum Zeitpunkt der Gebäudeherstellung entspricht, darf zumindest bezweifelt werden.

Auch in Ansehung der Kapitalerhaltungsfunktion der Abschreibungen darf die Zweckdienlichkeit dieser Regelung hinterfragt werden.

Der Umstand, dass für die Sporthalle dennoch ein Sonderposten gebildet wurde, ist auf Fördermittel für die energetische Sanierung in den Jahren 2009/2010 zurückzuführen.

Zuwendungen für Gebäudesanierungen sind in einen Sonderposten einzustellen, wenn die Zuwendungen für aktivierungspflichtige Maßnahmen gewährt wurden. Insoweit erfolgt in der gemeindlichen Eröffnungsbilanz der Ansatz eines Sonderpostens für Zuwendungen zum Anlagevermögen. Der Sonderposten ist erfolgswirksam über die Restnutzungsdauer des damit finanzierten Vermögensgegenstandes aufzulösen.

Wird bei der Bewertung eines Vermögensgegenstandes der Ersatzwert angesetzt, ist auch für den entsprechenden Sonderposten ein Ersatzwert anzusetzen, sofern die tatsächlichen Zuführungsbeträge zu dem Sonderposten in einem unangemessenen Verhältnis zu dem Ersatzwert des Vermögensgegenstandes stehen. Der Ersatzwert des Sonderpostens ermittelt sich grundsätzlich aus dem durchschnittlichen Fördersatz, der bei der Anschaffung oder Herstellung dieser Vermögensgegenstände in der Vergangenheit gewährt wurde.











In vorliegendem Fall beliefen sich die Fördermittel zur Sanierung nachweislich auf 1.282.959,21 EUR. Dies entspricht 68% der Gesamtaufwendungen. Dieser Schlüssel wurde auf den Ersatzwert angewendet, sodass sich zur Eröffnungsbilanz ein Sonderposten von 1.105.239,48 EUR ergibt.

Die Bewertung des Gebäudes und des korrespondierenden Sonderpostens ist nicht zu beanstanden und entspricht den Regelungen des § 5 KomDoppikEG M-V.

Aufstellung der Gebäude der Stadt Crivitz auf Grundlage der EÖB zum 01.01.2012

Eckdaten Haushaltsplanung Stadt Crivitz auf Grundlage der EÖB

Abschreibungen p.a. für Gebäude	161.147,95 €
korrespondierende Auflösung von SoPo p.a.	44.399,61 €
Nettoabschreibungen für Gebäude p.a.	116.748,33 €
hiervon entfallen auf Gebäude, für die kein Sopo gebildet werden durfte	93.707,51 €

Lfd. Nr.	Objekt/Heutige Nutzung	Bildansicht	Anschrift	Fiktives Baujahr	Gesamt-ND	Rest-ND	Bewertungsverfahren	AfA p.a.	Haushaltsbelastung bis	Restbuchwert nach Bauschäden	Sonderposten	SoPo in %	SoPo-Betrag	Auflösung Sopo p.a.	Sopo-Wert 2012	Haushaltsbelastung p.a
1.	Bürgerhaus		Rathausstraße 1	1956	80 Jahre	24 Jahre	Sachwertverfahren	2.609,05 €	2035	62.617,20 €	Nein					2.609,05 €
2.	Heimatstube und öffentliches WC		Rathausstraße 1	1964	80 Jahre	32 Jahre	Sachwertverfahren	539,78 €	2043	17.272,56 €	Nein					539,78 €
3.1	Kindertagesstätte "Uns Lütten"		Straße der Freundschaft 39	1985	80 Jahre	53 Jahre	Sachwertverfahren	22.873,39 €	2064	1.212.289,47 €	Nein					22.873,39 €
4.	Feuerwehrgebäude Crivitz		Gewerbeallee 7 b		80 Jahre	70 Jahre	AHK	11.468,30 €	2081	802.781,34 €	Ja (Land KIP, Mittel: Sockelbeträge Unterzentrum Stadt Crivitz)	50,66%	464.773,52 €	5.809,67 €	406.676,82 €	5.658,63 €
5.	Regionale Schule Crivitz		Straße der Freundschaft 19 a	1980	80 Jahre	48 Jahre	Sachwertverfahren	47.907,09 €	2059	2.299.540,12 €	Nein					47.907,09 €
10.	Hort II (neben Speisesaal Grundschule) Rückbau in Planung		Schulstraße 1	1967	80 Jahre	35 Jahre	Sachwertverfahren	1.316,61 €	2046	46.081,55 €	Nein					1.316,61 €
11.	Hort III Neubau		Schulstraße 1c		80 Jahre	79 Jahre 5 Monate	AHK	13.673,26 €	Mai 2091	1.085.884,76 €	Ja		501.800,32 € ab 01.06.11 13.841,63 € ab 01.10.11 443.686,93 € ab 01.11.11	12.021,36 €	498.141,36 € 13.798,19 € 442.757,74 €	1.651,90 €
12.1	Grundschule "Fritz-Reuter-Schule" Altbau		Schulstraße 1	1948	80 Jahre	16 Jahre	Sachwertverfahren	2.106,38 €	2027	33.701,68 €	Nein					2.106,38 €
12.2	Grundschule "Fritz-Reuter-Schule" Anbau		Schulstraße 1	1959	80 Jahre	27 Jahre	Sachwertverfahren	3.539,71 €	2038	95.572,37 €	Nein					3.539,71 €
13.	Trauerhalle Friedhof		Parchimer Straße 65	1966	80 Jahre	34 Jahre	Sachwertverfahren	1.369,36 €	2045	46.558,44 €	Nein					1.369,36 €

Lfd. Nr.	Objekt/Heutige Nutzung	Bildansicht	Anschrift	Fiktives Baujahr	Gesamt-ND	Rest-ND	Bewertungsverfahren	AfA p.a.	Haushaltsbelastung bis	Restbuchwert nach Bauschäden	Sonderposten	SoPo in %	SoPo-Betrag	Auflösung Sopo p.a.	Sopo-Wert 2012	Haushaltsbelastung p.a.
14.	Kapelle Friedhof		Parchimer Straße 65	1948	80 Jahre	16 Jahre	Sachwertverfahren	55,64 €	2027	890,04 €	Nein					55,64 €
15.	Geräteschuppen am Friedhof		Parchimer Straße 65	1960	80 Jahre	28 Jahre	Sachwertverfahren	36,69 €	2039	1.027,12 €	Nein					36,69 €
16.	Sportplatzgebäude		Geschwister-Scholl-Platz 1	1977	80 Jahre	45 Jahre	Sachwertverfahren	3.669,00 €	2056	165.105,00 €	Nein					3.669,00 €
17.1	Garage/Werkstatt am Sportplatz		Geschwister-Scholl-Platz 1	1976	40 Jahre	4 Jahre	Sachwertverfahren	144,63 €	2015	578,32 €	Nein					144,63 €
17.2	Garage		Geschwister-Scholl-Platz 1		40 Jahre	39 Jahre 10 Monate	AHK	15,54 €	2051	608,53 €	Nein					15,54 €
18.	Vereinshaus der Schützenunft		Geschwister-Scholl-Platz, Weinbergstraße	1995	80 Jahre	63 Jahre	Sachwertverfahren	2.416,34 €	2074	152.229,22 €	Nein					2.416,34 €
19.1	Wohnhaus		Settiner Weg 2	1946	80 Jahre	14 Jahre	Sachwertverfahren	321,56 €	2025	4.502,04 €	Nein					321,56 €
19.2	Nebengebäude I - Schuppen Spitzdach Ziegel		Settiner Weg 2	1946	80 Jahre	14 Jahre	Sachwertverfahren	7,55 €	2025	105,70 €	Nein					7,55 €
19.3	Nebengebäude II - Garage		Settiner Weg 2	1976	40 Jahre	4 Jahre	Sachwertverfahren	56,30 €	2015	225,20 €	Nein					56,30 €
19.4	Nebengebäude III - Schuppen Wellaspestdach flach		Settiner Weg 2	1976	40 Jahre	4 Jahre	Sachwertverfahren	268,45 €	2015	1.073,80 €	Nein					268,45 €
19.5	Nebengebäude IV - Carport aus Blech		Settiner Weg 2	1994	20 Jahre	2 Jahre	Sachwertverfahren	283,25 €	2013	566,50 €	Nein					283,25 €
20	Stadtbauhof		Settiner Weg 10	01.12.1997	64 Jahre 1 Monat	50 Jahre	AHK	2.058,89 €	2061	102.944,19 €	Nein					2.058,89 €

Lfd. Nr.	Objekt/Heutige Nutzung	Bildansicht	Anschrift	Fiktives Baujahr	Gesamt-ND	Rest-ND	Bewertungsverfahren	AfA p.a.	Haushaltsbelastung bis	Restbuchwert nach Bauschäden	Sonderposten	SoPo in %	SoPo-Betrag	Auflösung Sopo p.a.	Sopo-Wert 2012	Haushaltsbelastung p.a
21	Essensraum Grundschule/Hort II		Schulstraße 1	1965	80 Jahre	33 Jahre	Sachwertverfahren	831,00 €	2044	27.423,00 €	Nein					831,00 €
22	Turnhalle Grundschule		Schulstraße 1	1977	80 Jahre	45 Jahre	Sachwertverfahren	3.723,93 €	2056	167.576,45 €	Nein					3.723,93 €
23	Turnhalle Regionale Schule		Straße der Freundschaft 19a	1990	80 Jahre	58 Jahre	Sachwertverfahren	28.023,31 €	2069	1.625.352,18 €	ja fiktiver Sopo 68 % Förderq., entsprechend, energ. Sanierung in 2009/2010		1.105.239,48 €	19.055,85 €	1.105.239,48 €	8.967,46 €
24	Doppelgarage am Sportplatz der Regionalen Schule		Straße der Freundschaft 19a		40 Jahre	36 Jahre 8 Monate	AHK	163,79 €	Aug 2048	6.005,43 €	Nein					163,79 €
25.1	Dorfgemeinschaftshaus mit Feuerwehrgerätehaus Kladow - hier DGH		Parkweg 2		80 Jahre	71 Jahre	AHK	5.496,68 €	2082	390.264,61 €	ja	76%	333.652,21 €	4.170,65 €	296.116,36 €	1.081,65 €
											ja, Zufluss 01.2003	0,010933	4.807,56 €	60,09 €	4.266,75 €	
											ja, Zufluss 07/2004	3%	12.047,29 €	153,47 €	10.896,26 €	
											ja, Zufluss 08/2009	1%	2.262,54 €	30,82 €	2.188,06 €	
25.2	Dorfgemeinschaftshaus mit Feuerwehrgerätehaus Kladow - hier Feuerwehr		Parkweg 2		80 Jahre	71 Jahre	AHK	3.856,62 €	2082	273.820,39 €	ja	76%	234.099,56 €	2.926,24 €	207.763,40 €	758,92 €
											ja, Zufluss 01.2003	1%	3.373,11 €	42,16 €	2.993,67 €	
											ja, Zufluss 07/2004	3%	8.452,71 €	107,68 €	7.645,11 €	
											ja, Zufluss 08/2009	1%	1.587,46 €	21,62 €	1.535,21 €	
	Dorfgemeinschaftshaus mit Feuerwehrgerätehaus Kladow - hier Keller		Parkweg 2	1946	80 Jahre	14 Jahre	Sachwertverfahren	18,80 €	2025	263,20 €	Nein					18,80 €
25.3	Kulturhaus Wessin		Am Kulturhaus 10	1955	80 Jahre	23 Jahre	Sachwertverfahren	1.559,21 €	2034	35.862,03 €	Nein					1.559,21 €
26.	Bauhof Wessin		MTS-Siedlung (ehem. Wasserwerk)	1962	80 Jahre	30 Jahre	Sachwertverfahren	54,26 €	2041	1.628,00 €	Nein					54,26 €
27.	Feuerwehrgebäude Wessin		Am Kulturhaus 11	1970	80 Jahre	38 Jahre	Sachwertverfahren	351,24 €	2049	13.346,92 €	Nein					351,24 €
28.	Kita "Marienkäfer" Wessin		Am Kulturhaus 4	1954	80 Jahre	22 Jahre	Sachwertverfahren	332,34 €	2033	7.311,28 €	Nein					332,34 €