



Gemeinde Sukow

Beschlussvorlage	Vorlage-Nr: BV Suk GV 582/23 Datum: 05.07.2023 Status: öffentlich
Jahresabschluss 2020 der Gemeinde Sukow	
Fachbereich:	Rechnungsprüfung
Sachbearbeiter/-in:	Herr Rachau

Beratungsfolge (Zuständigkeit) Gemeindevertretung Gemeinde Sukow (Entscheidung)	Sitzungstermin 25.07.2023
--	------------------------------

Sachverhaltsdarstellung:

Gemäß § 60 Abs. 5 KV M-V ist der geprüfte Jahresabschluss durch die Gemeindevertretung zu beschließen und in einem gesonderten Beschluss der Bürgermeister zu entlasten.

Der Prüfbericht des Rechnungsprüfungsamtes erteilt dem Jahresabschluss 2020 einen eingeschränkten Bestätigungsvermerk.

Unter Verweis auf den Prüfbericht des Rechnungsprüfungsamtes, bestätigt der Rechnungsprüfungsausschuss des Amtes Crivitz, in seiner Sitzung am 04.07.2023, den eingeschränkten Bestätigungsvermerk und empfiehlt der Gemeindevertretung Sukow den vorliegenden Jahresabschluss zum 31.12.2020 zu beschließen und den Bürgermeister zu entlasten.

Finanzielle Auswirkungen:

Feststellen des Jahresergebnisses in Höhe von 437.576,29 EUR
Einstellen des Jahresergebnisses in den Ergebnisvortrag, welcher sich dadurch auf 1.672.329,51 EUR erhöht.

Anlage/n:

Prüfbericht Rechnungsprüfungsamt (s. 2019 – BV 581/23)
Abschließender Prüfvermerk RPA Amt Crivitz
Jahresabschluss 2020 mit seinen Anlagen

Beschlussvorschlag:

Die Gemeindevertretung der Gemeinde Sukow beschließt den vorliegenden Jahresabschluss zum 31.12.2020.

Die Gemeindevertretung Sukow erteilt dem Bürgermeister die Entlastung zum Jahresabschluss 2020.

Abschließender Prüfvermerk des Rechnungsprüfungsausschusses des Amtes Crivitz
zur Jahresabschlussprüfung 2020 der Gemeinde Sukow

Gemäß § 1 Abs. 4 Satz 1 des KPG obliegt die örtliche Prüfung dem Rechnungsprüfungsausschuss der Gemeinde. Die Gemeinde Sukow hat gemäß § 1 Abs. 2 KPG M-V in Verbindung mit der Hauptsatzung der Gemeinde dem Rechnungsprüfungsausschuss des Amtes Crivitz die Wahrnehmung der Aufgaben der örtlichen Prüfung übertragen. Die örtliche Prüfung umfasst gemäß § 3 Abs. 1 Nr. 1, 3 bis 5 und 8 KPG M-V auch die Prüfung der Jahresabschlüsse.

In seiner Sitzung vom 04.07.2023 erörterte der Rechnungsprüfungsausschuss den vom Rechnungsprüfungsamt erarbeiteten Bericht über die Jahresabschlussprüfung. Der Rechnungsprüfungsausschuss hat sich davon überzeugt, dass die Qualität der Arbeit des Rechnungsprüfungsamtes den Zwecken der Prüfung des Jahresabschlusses genügt. Der Rechnungsprüfungsausschuss hat sich den vom Rechnungsprüfungsamt getroffenen Feststellungen angeschlossen. Neben denen im Prüfbericht des Rechnungsprüfungsamtes enthaltenen Hinweisen und Feststellungen ergeben sich keine weiteren Ausführungen durch den Rechnungsprüfungsausschuss.

Auf dieser Grundlage wird festgestellt, dass der Jahresabschluss und die den Jahresabschluss erläuternden Anlagen den Vorschriften des § 60 KV M-V und der §§ 24 bis 48 sowie der §§ 50 bis 53 GemHVO-Doppik sowie den sie ergänzenden Satzungen und sonstigen ortsrechtlichen Bestimmungen entsprechen und unter Beachtung der Grundsätze ordnungsgemäßer Buchführung ein den tatsächlichen Verhältnissen entsprechendes Bild der Vermögens-, Finanz- und Ertragslage der Gemeinde Sukow vermitteln.

Das Rechnungsprüfungsamt hat auf Grundlage seiner Prüffeststellungen einen eingeschränkten Bestätigungsvermerk erteilt. Der Rechnungsprüfungsausschuss teilt die Einschätzung des Rechnungsprüfungsamtes.

Im Ergebnis stellen wir zu den wirtschaftlichen Verhältnisse der Gemeinde ergänzend fest:

Das Gesamtvermögen beträgt zum 31. Dezember 2020 10.871.613,24 €

Das Anlagevermögen beträgt zum 31. Dezember 2020 9.029.354,78 €

Das Eigenkapital beträgt zum 31. Dezember 2020 7.140.339,79 €

Die Gemeinde ist zum Bilanzstichtag nicht überschuldet.

Das Jahresergebnis vor Veränderung der Rücklagen 2020 beträgt 592.347,03 €

Das Jahresergebnis 2020 beträgt nach Veränderung der Rücklagen 592.347,03 €

Der Ergebnisvortrag aus Haushaltsvorjahren beträgt 1.079.982,48 €

Unter Berücksichtigung des Vortrags aus Haushaltsvorjahren ist ein Haushaltsausgleich in der Ergebnisrechnung gegeben.

Die Finanzrechnung weist für 2020 einen Saldo der ordentlichen und außerordentlichen Ein- und Auszahlungen aus in Höhe von 246.900,38 €

Der Vortrag des Saldos der ordentlichen und außerordentlichen Ein- und Auszahlungen aus Haushaltsvorjahren beträgt 1.172.047,75 €

Unter Berücksichtigung des Vortrags aus Haushaltsvorjahren ist ein Haushaltsausgleich in der Finanzrechnung gegeben.


Die Investitionseinzahlungen betragen in 2020 201.705,34 €

Die Investitionsauszahlungen betragen im Jahr 2020 206.088,98 €

Der Bestand der liquiden Mittel beläuft sich zum Jahresabschluss 2020 auf 1.751.705,71 €

Auf der Grundlage des Berichts zur Jahresabschlussprüfung empfiehlt der Rechnungsprüfungsausschuss daher der Gemeindevertretung den geprüften Jahresabschluss zum 31. Dezember 2020 festzustellen. Gleichzeitig empfiehlt der Rechnungsprüfungsausschuss der Gemeindevertretung, den Bürgermeister für das Haushaltsjahr 2020 zu entlasten.

Crivitz, 04.07.2023



Unterschrift

Hans-Joachim Merthen

Vorsitzender Rechnungsprüfungsausschuss
des Amtes Crivitz

Jahresabschluss Gemeinde Sukow

zum 31.12.2020
mit Anhang und Anlagen

Inhalt:

1. Bilanz
2. Anhang
3. Übersicht über Erträge und Aufwendungen
4. Ergebnisrechnung
5. Finanzrechnung
6. Teilrechnung
7. Anlagenübersicht
8. Forderungsübersicht
9. Verbindlichkeitenübersicht
10. Übersicht über die über das Ende des Haushaltsjahres hinaus geltenden Haushaltsermächtigungen

Aktiva						Passiva					
Bilanz zum 31. Dezember 2020 der Gemeinde Sukow											
Posten	Bezeichnung	Verweis auf Anhang (Ifd. Nr.)	31. Dezember	31. Dezember	Veränderung gegenüber dem Vorjahr	Posten	Bezeichnung	Verweis auf Anhang (Ifd. Nr.)	31. Dezember	31. Dezember	Veränderung gegenüber dem Vorjahr
			Haushalts-vorjahr	Haushalts-jahr					Haushalts-vorjahr	Haushalts-jahr	
			in €						in €		
1	Anlagevermögen		9.367.646,40	9.029.354,78	-338.291,62	1	Eigenkapital		6.440.576,92	7.140.339,79	699.762,87
1.1	Immaterielle Vermögensgegenstände		91.835,56	76.878,31	-14.957,25	1.1	Kapitalrücklage		5.360.594,44	5.468.010,28	107.415,84
1.1.1	Gewerbliche Schutzrechte und ähnliche Rechte und Werte sowie Lizenzen an solchen Rechten und Werten		0,00	0,00	0,00	1.1.1	Allgemeine Kapitalrücklage		5.125.223,95	5.125.223,95	0,00
1.1.2	Geleistete Zuwendungen		4.175,00	3.875,00	-300,00	1.1.2	Zweckgebundene Kapitalrücklagen		235.370,49	342.786,33	107.415,84
1.1.3	Gezahlte Investitionszuschüsse		87.660,56	7.300.331,00	7.212.670,44	1.2	Zweckgebundene Ergebnissrücklagen		0,00	0,00	0,00
1.1.4	Geschäfts- oder Firmenwert		0,00	0,00	0,00	1.2.1	Rücklagen für Belastungen aus dem kommunalen Finanzausgleich		0,00	0,00	0,00
1.1.5	Geleistete Anzahlungen auf immaterielle Vermögensgegenstände		0,00	0,00	0,00	1.2.2	Sonstige zweckgebundene Ergebnissrücklagen		0,00	0,00	0,00
1.2	Sachanlagen		8.887.393,83	8.564.059,46	-323.334,37	1.3	Ergebnisvortrag		844.903,82	1.079.982,48	235.078,66
1.2.1	Wald, Forsten		10.651,97	10.651,97	0,00	1.4	Jahresüberschuss/Jahresfehlbetrag		235.078,66	592.347,03	357.268,37
1.2.2	Sonstige unbebaute Grundstücke und grundstücksgleiche Rechte		606.253,68	538.185,17	-68.068,51	1.5	Nicht durch Eigenkapital gedeckter Fehlbetrag		0,00	0,00	0,00
1.2.3	Bebaute Grundstücke und grundstücksgleiche Rechte		2.766.920,40	2.719.400,08	-47.520,32	2	Sonderposten		2.973.170,71	3.566.729,67	593.558,96
1.2.4	Infrastrukturvermögen		4.344.221,74	5.036.632,74	692.411,00	2.1	Sonderposten zum Anlagevermögen		2.818.399,97	3.566.729,67	748.329,70
1.2.5	Bauten auf fremdem Grund und Boden		0,00	0,00	0,00	2.1.1	Sonderposten aus Zuwendungen		2.303.255,37	2.205.189,79	-98.065,58
1.2.6	Kunstgegenstände, Denkmäler		1,00	1,00	0,00	2.1.2	Sonderposten aus Beiträgen und ähnlichen Entgelten		515.144,60	1.342.157,18	827.012,58
1.2.7	Maschinen, technische Anlagen, Fahrzeuge		94.942,98	78.728,79	-16.214,19	2.1.3	Sonderposten aus Anzahlungen für Anlagevermögen		0,00	19.382,70	19.382,70
1.2.8	Betriebs- und Geschäftsausstattung		41.005,01	40.044,64	-960,37	2.2	Sonderposten für den Gebührenaussgleich		0,00	0,00	0,00
1.2.9	Pflanzen und Tiere		0,00	0,00	0,00	2.3	Sonderposten mit Rücklageanteil		0,00	0,00	0,00
1.2.10	Geleistete Anzahlungen auf Sachanlagen, Anlagen im Bau		1.023.397,05	140.415,07	-882.981,98	2.4	Sonstige Sonderposten		154.770,74	0,00	-154.770,74
1.3	Finanzanlagen		388.417,01	388.417,01	0,00	3	Rückstellungen		2.020,32	5.513,42	3.493,10
1.3.1	Anteile an verbundenen Unternehmen		0,00	0,00	0,00	3.1	Rückstellungen für Pensionen und ähnliche Verpflichtungen		0,00	0,00	0,00
1.3.2	Ausleihungen an verbundene Unternehmen		0,00	0,00	0,00	3.2	Steuerrückstellungen		0,00	3.493,10	3.493,10
1.3.3	Beteiligungen		150.000,00	150.000,00	0,00	3.3	Sonstige Rückstellungen		2.020,32	2.020,32	0,00
1.3.4	Ausleihungen an Unternehmen, mit denen ein Beteiligungsverhältnis besteht		0,00	0,00	0,00	4	Verbindlichkeiten		1.569.434,03	159.030,36	-1.410.403,67
1.3.5	Sondervermögen mit Sonderrechnung, Zweckverbände, Anstalten des öffentlichen Rechts, rechtsfähige kommunale Stiftungen		238.417,01	238.417,01	0,00	4.1	Anleihen		0,00	0,00	0,00
1.3.6	Ausleihungen an Sondervermögen mit Sonderrechnung, Zweckverbände, Anstalten des öffentlichen Rechts, rechtsfähige kommunale Stiftungen		0,00	0,00	0,00	4.2	Verbindlichkeiten aus Kreditaufnahmen		0,00	0,00	0,00
1.3.7	Sonstige Wertpapiere des Anlagevermögens		0,00	0,00	0,00	4.2.1	Verbindlichkeiten aus Kreditaufnahmen für Investitionen und Investitionsförderungsmaßnahmen		0,00	0,00	0,00
1.3.8	Anteilige Rücklagen der Versorgungskassen zur Abdeckung von Pensionsverpflichtungen		0,00	0,00	0,00	4.2.2	Verbindlichkeiten aus Kreditaufnahmen zur Sicherung der Zahlungsfähigkeit		0,00	0,00	0,00
1.3.9	Sonstige Ausleihungen		0,00	0,00	0,00	4.3	Verbindlichkeiten aus Vorgängen, die Kredit-aufnahmen wirtschaftlich gleichkommen		0,00	0,00	0,00
2	Umlaufvermögen		1.617.555,58	1.842.258,46	224.702,88	4.4	Erhaltene Anzahlungen auf Bestellungen		1.351.234,00	0,00	-1.351.234,00
2.1	Vorräte		0,00	0,00	0,00	4.5	Verbindlichkeiten aus Lieferungen und Leistungen		160.186,41	131.465,59	-28.720,82
2.1.1	Roh-, Hilfs- und Betriebsstoffe		0,00	0,00	0,00	4.6	Verbindlichkeiten aus Transferleistungen		21.353,14	23.237,63	1.884,49
2.1.2	Unfertige Erzeugnisse, unfertige Leistungen		0,00	0,00	0,00	4.7	Verbindlichkeiten gegenüber verbundenen Unternehmen		0,00	0,00	0,00
2.1.3	Fertige Erzeugnisse, fertige Leistungen und Waren		0,00	0,00	0,00	4.8	Verbindlichkeiten gegenüber Unternehmen, mit denen ein Beteiligungsverhältnis besteht		0,00	0,00	0,00
2.1.4	Geleistete Anzahlungen auf Vorräte		0,00	0,00	0,00	4.9	Verbindlichkeiten gegenüber Sondervermögen mit Sonderrechnung, Zweckverbänden, Anstalten des öffentlichen Rechts, rechtsfähigen kommunalen Stiftungen		1.220,26	53,00	-1.167,26
2.2	Forderungen und sonstige Vermögensgegenstände		1.617.555,58	1.842.258,46	224.702,88	4.10	Verbindlichkeiten gegenüber dem sonstigen öffentlichen Bereich		9.604,11	4.402,51	-5.201,60
2.2.1	Öffentlich-rechtliche Forderungen, Forderungen aus Transferleistungen		57.774,56	56.495,22	-1.279,34	4.10.1	Verbindlichkeiten aus dem gemeinsamen Zahlungsmittelbestand		0,00	0,00	0,00
2.2.2	Privatrechtliche Forderungen aus Lieferungen und Leistungen		20.992,04	50.452,33	29.460,29	4.10.2	Sonstige Verbindlichkeiten gegenüber dem sonstigen öffentlichen Bereich		9.604,11	4.402,51	-5.201,60
2.2.3	Forderungen gegen verbundene Unternehmen		0,00	0,00	0,00	4.11	Sonstige Verbindlichkeiten		25.836,11	-128,37	-25.964,48
2.2.4	Forderungen gegen Unternehmen, mit denen ein Beteiligungsverhältnis besteht		0,00	0,00	0,00	5	Rechnungsabgrenzungsposten		0,00	0,00	0,00
2.2.5	Forderungen gegen Sondervermögen mit Sonderrechnung, Zweckverbände, Anstalten des öffentlichen Rechts, rechtsfähige kommunale Stiftungen		0,00	0,00	0,00	5.1	Grabnutzungsentgelte		0,00	0,00	0,00
2.2.6	Forderungen gegen den sonstigen öffentlichen Bereich		1.513.861,89	1.734.532,91	220.671,02	5.2	Anzahlungen auf Grabnutzungsentgelte		0,00	0,00	0,00
2.2.6.1	Forderungen aus dem gemeinsamen Zahlungsmittelbestand*		1.509.308,57	1.751.705,71	242.397,14	5.3	Sonstige		0,00	0,00	0,00
2.2.6.2	Sonstige Forderungen gegen den sonstigen öffentlichen Bereich		4.553,32	-17.172,80	-21.726,12	6	Passive latente Steuern		0,00	0,00	0,00
2.2.7	Sonstige Vermögensgegenstände		24.927,09	778,00	-24.149,09						
2.3	Wertpapiere des Umlaufvermögens		0,00	0,00	0,00						
2.3.1	Anteile an verbundenen Unternehmen		0,00	0,00	0,00						
2.3.2	Anteile an Unternehmen, mit denen ein Beteiligungsverhältnis besteht		0,00	0,00	0,00						
2.3.3	Sonstige Wertpapiere des Umlaufvermögens		0,00	0,00	0,00						
2.4	Kassenbestand, Bundesbankguthaben, Guthaben bei der Europäischen Zentralbank, Guthaben bei Kreditinstituten und Schecks (liquide Mittel)		0,00	0,00	0,00						
3	Rechnungsabgrenzungsposten		0,00	0,00	0,00						
3.1	Disagio		0,00	0,00	0,00						
3.2	Sonstige Rechnungsabgrenzungsposten		0,00	0,00	0,00						
4	Aktive latente Steuern		0,00	0,00	0,00						
5	Nicht durch Eigenkapital gedeckter Fehlbetrag		0,00	0,00	0,00						
	Bilanzsumme		10.985.201,98	10.871.613,24	-113.588,74		Bilanzsumme		10.985.201,98	10.871.613,24	-113.588,74

* Entspricht den liquiden Mitteln einer amtsfreien Gemeinde.

Anhang zum Jahresabschluss 2020

Allgemeine Hinweise und Rechtsgrundlagen

Die Gemeinde Sukow hat gemäß § 60 KV M-V für den Schluss eines jeden Haushaltsjahres einen Jahresabschluss aufzustellen, in dem das Ergebnis der Haushaltswirtschaft und des Haushaltsjahres nachzuweisen ist.

Der Jahresabschluss besteht aus der Ergebnisrechnung, der Finanzrechnung, der Übersicht über die Teilrechnungen, der Bilanz und dem Anhang. Dem Jahresabschluss sind als Anlagen die Anlagen-, Forderungs- und Verbindlichkeitenübersichten sowie eine Übersicht über die über das Ende des Haushaltsjahres hinaus geltenden Haushaltsermächtigungen beizufügen.

Dabei sind insbesondere die §§ 43 bis 53 GemHVO zu beachten. Ab Erstellung des Jahresabschlusses 2018 fanden die geltenden Vorschriften der GemHVO vom 09. April 2020 Anwendung.

Der Jahresabschluss und der Anhang haben zum Bilanzstichtag unter Beachtung der Grundsätze ordnungsgemäßer Buchführung ein den tatsächlichen Verhältnissen entsprechendes Bild der Vermögens- und Schuldenlage der Gemeinde Sukow zu vermitteln.

Die Gliederung der Schlussbilanz, der Ergebnisrechnung und der Finanzrechnung erfolgte nach den vorgeschriebenen Gliederungsschemata.

Im Anhang ist eine dem gemeindlichen Aufgabenumfang entsprechende Analyse der Haushaltswirtschaft und der Vermögens-, Ertrags- und Finanzlage der Gemeinde vorzunehmen. Die Entwicklung des ausgewiesenen Ergebnisvortrages, des Saldos der liquiden Mittel und der Kassenkredite sind darzustellen. Weiterhin ist zu den wesentlichen Produkten und über die Umsetzung des Investitionsprogrammes zu berichten.

Die Bilanzierungs- und Bewertungsmethoden wurden gegenüber der Eröffnungsbilanz nicht verändert.

Bilanzierungs- und Bewertungsmethoden

Die Bewertung des Anlagevermögens erfolgte grundsätzlich mit den Anschaffungs- oder Herstellungskosten (AHK) vermindert um Abschreibungen oder vermehrt um Zuschreibungen für die Zeit der Nutzung bis zum Bewertungsstichtag = fortgeführte AHK (§ 33 ff GemHVO-Doppik M-V). Ergänzend wurde der Leitfaden zur Bilanzierung und Bewertung des kommunalen Vermögens des Innenministeriums Mecklenburg-Vorpommern berücksichtigt.

Konnten die AHK nicht oder nicht mit einem vertretbaren Zeitaufwand ermittelt werden, wurde ein Ersatzwert auf der Grundlage geschätzter historischer AHK bestimmt.

Die Ermittlung der Wertminderung durch Abschreibungen wurde gemäß § 34 GemHVO-Doppik anhand der landeseinheitlichen Abschreibungstabelle des Landes Mecklenburg-Vorpommern vorgenommen.

Die geringwertigen Wirtschaftsgüter (GWG) werden im Anschaffungsjahr voll abgeschrieben. Erinnerungswerte werden für diese nicht ausgewiesen.

Festwerte wurden nicht gebildet.

Abnutzbare bewegliche Vermögensgegenstände des Anlagevermögens, deren Wert 1.000,00 EUR ohne Umsatzsteuer nicht übersteigt, müssen gemäß §§ 31 Abs. 5 und 34 Abs.5 GemHVO-Doppik nicht inventarisiert und können im Jahr der Anschaffung oder Herstellung voll abgeschrieben werden. Entsprechend wurde auf eine Erfassung dieser Güter in der Anlagenbuchhaltung verzichtet. Die Buchung erfolgte direkt als laufender Aufwand auf dem Konto 5238.

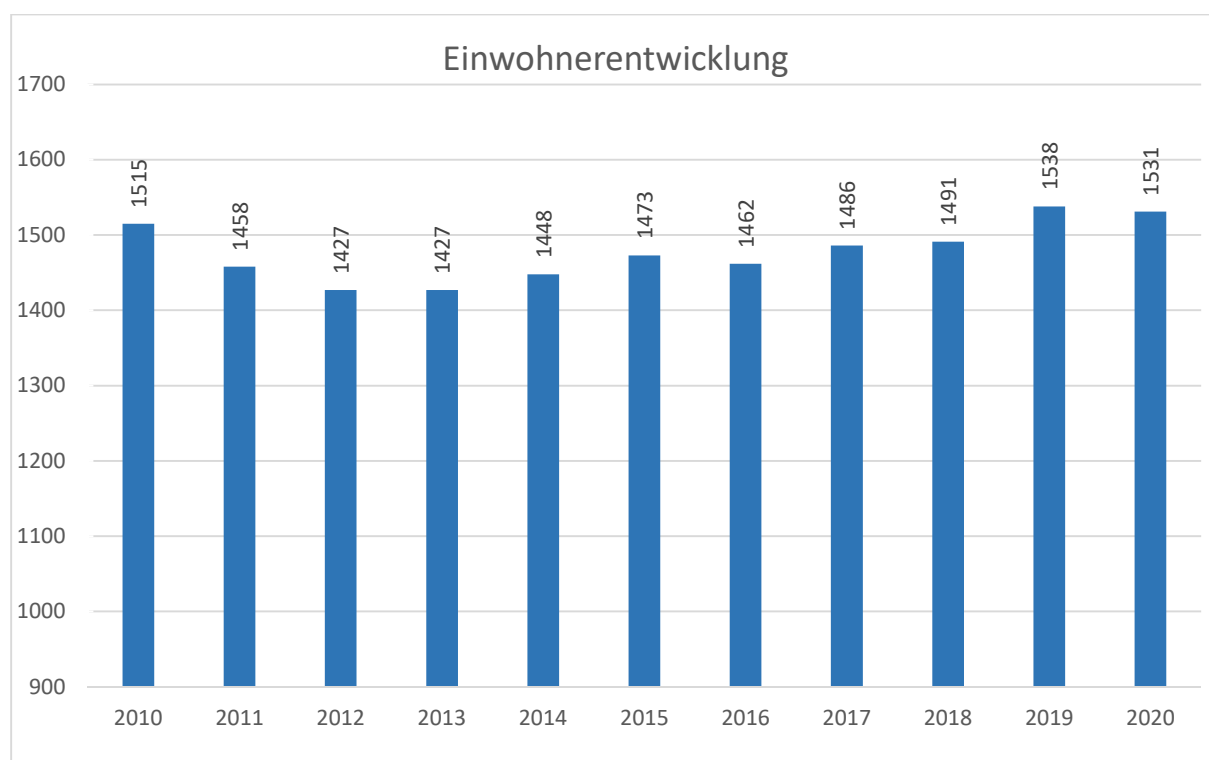
Forderungen wurden jeweils mit ihrem Nominalwert angesetzt. Verbindlichkeiten mit ihrem Rückzahlungsbetrag.

Erfahrungsgemäß fällt ein bestimmter Teil der Forderungen aus, deshalb wurde die Werthaltigkeit zum Bilanzstichtag geprüft. Nach dem für das Umlaufvermögen geltenden Niederstwertprinzip sind Forderungen zu vermindern, wenn voraussichtlich davon auszugehen ist, dass sie nicht mehr oder nur noch teilweise eingehen werden. Bei Forderungen, die als uneinbringbar eingeschätzt wurden, erfolgte eine 100%ige Wertberichtigung (Einzelwertberichtigungen). Eine zusätzliche Pauschalwertberichtigung war nicht erforderlich, da sich aus den übrigen Forderungen keine Risiken für weitere Forderungsverluste ergaben.

Die Rückstellungen wurden gem. § 35 GemHVO-Doppik mit dem Betrag ihrer voraussichtlichen Inanspruchnahme gebildet und beinhalten alle erkennbaren Risiken und ungewisse Verpflichtungen in angemessener Höhe.

1. Allgemeine Angaben zur Gemeinde

Die Gemeinde Sukow umfasst derzeit eine Fläche von 2.135,83 ha (21,36 km²). Zu ihr zählen die Ortsteile Sukow und Zietlitz.



Die dargestellten Einwohnerzahlen ergeben sich aus den am Ende des jeweiligen Jahres mit Hauptwohnsitz gemeldeten Einwohnern gemäß den Zahlen des statistischen Landesamtes.

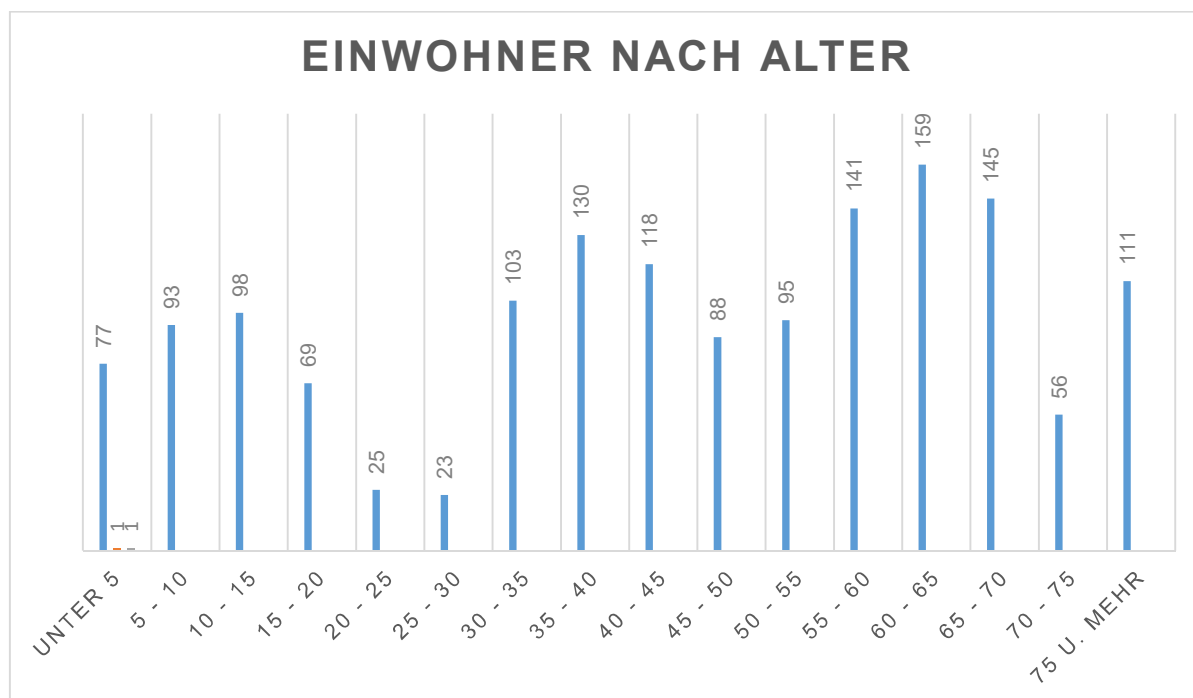
In den letzten 11 Jahren unterliegen die Einwohnerzahlen ständigen Schwankungen. In den Jahren 2012/2013 musste die Gemeinde ihren Tiefpunkt verzeichnen, ihren Höchststand erreichte die Gemeinde Sukow im Jahr 2019. Die Einwohnerzahl stieg von 2010 bis 2020 um 1,32 %.

Im Jahre 2020 nahm die Bevölkerung in der Gemeinde um 7 Einwohner ab.

Geborene	16	Gestorbene	9	Überschuss	+7
Zugezogen	60	Fortgezogen	74	Wanderung	-14

Ende 2020 lebten somit 71,68 Einwohner pro km² in der Gemeinde, dies liegt über dem Landesdurchschnitt von 69,15 Einwohnern pro km².

Die Altersstruktur der Gemeinde zum 31.12.2020 ergibt sich wie folgt:



Die 25- bis 65-jährigen nehmen mit 55,98 % (882 Einwohner) den größten Teil der Bevölkerung ein. Aktuell profitiert die Gemeinde von dieser Altersstruktur, was am Gemeindeanteil an der Einkommensteuer ersichtlich wird.

Die für Mecklenburg- Vorpommern typische Überalterung der Bevölkerung (demografischer Wandel) stellt auch für die Gemeinde Sukow eine große Herausforderung dar. So werden in den nächsten 10 Jahren 300 Einwohner (55-65 Jährige) das Rentenalter erreichen. Demgegenüber stehen nur 167 Einwohner (10-20 Jährige) die ins Arbeitsleben eintreten werden. Es ergibt sich also ein Rückgang potenzieller Einkommensteuerzahler von 133 Einwohnern. Hierbei ist noch nicht berücksichtigt, dass ein Teil der Jugendlichen voraussichtlich für ihren beruflichen Werdegang die Gemeinde verlassen werden.

2. Angaben zur Bilanz

Die Bilanz gliedert sich in Aktiva und Passiva. Auf der Aktivseite wird das Vermögen der Gemeinde ausgewiesen, auf der Passivseite dessen Finanzierung. Die Bilanzsumme der Schlussbilanz 2020 der Gemeinde Sukow beträgt 10.871.613,24 €.

Nachfolgend werden die Bilanzpositionen, soweit sie belegt sind und Veränderungen zu verzeichnen haben, erläutert.

2.1 Aktiva

Posten 1	Anlagevermögen	Haushaltsvorjahr	9.367.646,40 €
		Haushaltsjahr	9.029.354,78 €

Das Vermögen der Gemeinde Sukow besteht zu 85,28 % aus Anlagevermögen bzw. zu 46,33 % aus Infrastrukturvermögen. Somit ist der überwiegende Teil des gemeindlichen Vermögens in Grundstücken, Gebäuden und Straßen gebunden. Dies ist für den öffentlichen Teil nicht unüblich.

Als weitläufige Flächengemeinde muss Sukow ein entsprechend dimensioniertes Infrastrukturvermögen zur Versorgung seiner Einwohner vorhalten. Trotz der hohen Bevölkerungsdichte ergibt sich ein vergleichsweise hohes Infrastrukturvermögen von 3.289,77 € pro Einwohner. Die Aufwendungen für

Unterhaltung und Abschreibungen des Infrastrukturvermögens belasten die Gemeinde Sukow somit verhältnismäßig stark.

Die Abschreibungen in Höhe von 244.968,49 € machen 13,70 % der gesamten Aufwendungen aus. Gleichzeitig belaufen sich die Erträge aus der Auflösung der Sonderposten auf 122.472,66 € bzw. 5,50 % der Gesamterträge. Somit ergibt sich eine Nettoabschreibung von 122.495,83 €.

Im Haushaltsjahr 2020 wurden Investitionen in Höhe von 206.088,98 EUR getätigt. Dies entspricht einer Investitionsquote von 84,13 %. Um den Wertverlust des Anlagevermögens annähernd auszugleichen sollte die Investitionsquote im Idealfall zumindest bei 100 % liegen, die Gemeinde Sukow liegt im Jahr 2020 minimal darunter.

Der Wert des Anlagevermögens ist im Vergleich zum Vorjahr um (-) 338.291,62 € gesunken.

Die Differenz setzt sich aus den nachfolgend erläuterten Positionen zusammen.

Posten 1.1	Immaterielle Vermögensgegenstände	Haushaltsvorjahr	91.835,56 €
		Haushaltsjahr	76.878,31 €

Immaterielle Vermögensgegenstände sind nicht-physische Vermögenswerte einer Kommune. Hierzu gehören u.a. Lizenzen, Nutzungsrechte oder auch geleistete Investitionszuwendungen. Die wertmäßige Veränderung in Höhe von (-) 14.957,25 € entspricht er planmäßigen Abschreibung.

Posten 1.2	Sachanlagen	Haushaltsvorjahr	8.887.393,83 €
		Haushaltsjahr	8.564.059,46 €

Das Sachanlagevermögen wird mit einem um (-) 323.334,37 € niedrigerem Wert gegenüber dem Vorjahr ausgewiesen. Die Veränderung ergibt sich aus dem Erwerb bzw. der Veräußerung und den Aufwendungen für die Abschreibung der Sachanlagen.

Posten 1.2.2	Sonstige unbebaute Grundstücke und grundstücksgleiche Rechte	Haushaltsvorjahr	606.253,68 €
		Haushaltsjahr	538.185,17 €

In dieser Bilanzposition werden die Werte aller sonstigen unbebauten Grundstücke der Gemeinde Sukow erfasst. Dazu zählen u.a. Sport- und Spielflächen, Grünflächen, Acker-, Brach- und Bauland sowie Splitterparzellen an Drittgrundstücken.

Die Differenz zum Vorjahr in Höhe von (-) 68.068,51 € resultiert zum einen aus der Abschreibung der Außenanlagen auf Sport- und Spielflächen (-) 195,80 €.

Des Weiteren erfolgten durch die Aktivierung der Anlage im Bau „Lewitzblick II“ Zugänge durch Umbuchungen (+) 132.247,38 € sowie Abgänge durch Umbuchungen und durch Verkauf (-) 200.120,09 € auf bzw. von Grundstücken in unmittelbarem Zusammenhang mit der Bebauung standen.

Posten 1.2.3	Bebaute Grundstücke und grundstücksgleiche Rechte	Haushaltsvorjahr	2.766.920,40 €
		Haushaltsjahr	2.719.400,08 €

Die Werte der bebauten Grundstücke einschließlich der Bebauung und der Außenanlagen sind in dieser Position zusammengefasst.

Die wertmäßige Veränderung von (-) 47.520,32 € entspricht der planmäßigen Abschreibung.

Posten 1.2.4	Infrastrukturvermögen	Haushaltsvorjahr	4.344.221,74 €
		Haushaltsjahr	5.036.632,74 €

Die Bilanzposition umfasst die öffentlichen Einrichtungen, die im engeren Sinne eine Grundversorgung für das Leben in der Kommune bilden. Das Infrastrukturvermögen der Gemeinde Sukow besteht überwiegend aus Entwässerungs- und Abwasserbeseitigungsanlagen, Straßen, Wegen, Plätzen und Straßenbeleuchtung. Der Grund und Boden wurde getrennt von den Aufbauten, Einrichtungen, Anlagen usw. bewertet und bilanziert.

Der Wert des Infrastrukturvermögens erhöht sich im Jahr 2020 um (+) 692.411,00 € und resultiert überwiegend aus Zugangsbuchungen aufgrund der Aktivierung der Anlage im Bau „Lewitzblick II“. Wertmindernd wirkt sich die planmäßige Abschreibung aus. Detailliert stellt sich das wie folgt dar:

+ 158.114,63 €	Entwässerung Lewitzblick II
+ 554.056,75 €	Straßen Lewitzblick II
+ 10.676,60 €	Weg zum Pumpwerk Lewitzblick II
+ 44.784,01 €	Gehwege Lewitzblick II
+ 24.691,97 €	Parkplätze Lewitzblick II
+ 59.024,96 €	Straßenbeleuchtung Lewitzblick II
+ 37,38 €	Wege - neugebildetes Flurstück 729/73 aus dem Flurstück 729/41 nach Aufteilung Lewitzblick II
- 158.975,30 €	planmäßige Abschreibung

Posten 1.2.7	Maschinen, technische Anlagen, Fahrzeuge	Haushaltsvorjahr	94.942,98 €
		Haushaltsjahr	78.728,79 €

Der Wert dieser Bilanzposition mindert sich gegenüber dem Vorjahr um (-) 16.214,19 €. Dies resultiert einzig und allein aus der planmäßigen Abschreibung.

Posten 1.2.8	Betriebs- und Geschäftsausstattung	Haushaltsvorjahr	41.005,01 €
		Haushaltsjahr	40.044,64 €

Unter dem Bilanzposten Betriebs- und Geschäftsausstattung (BGA) sind bewegliche Anlagen zu bilanzieren, die nicht unmittelbar einem bestimmten betrieblichen oder kommunalen Zweck dienen. Hierzu zählen in der Gemeinde Sukow insbesondere die Ausstattungen der Feuerwehr, der Sportanlagen und Spielplätze sowie das Inventar des Bauhofes.

Im Jahr 2020 mindert sich der Wert der Betriebs- und Geschäftsausstattung um (-) 960,37 €. Die Veränderung setzt sich wie folgt zusammen:

+ 4.958,73 €	Geschwindigkeitsanzeiger (2 Stück)
- 5.919,10 €	planmäßige Abschreibung

Posten 1.2.10	Geleistete Anzahlungen auf Sachanlagen, Anlagen im Bau	Haushaltsvorjahr	1.023.397,05 €
		Haushaltsjahr	140.415,07 €

Unter diesem Bilanzposten werden die zum Bilanzstichtag noch nicht fertiggestellten Sachanlagen bilanziert. In der Gemeinde Sukow ergaben sich Veränderungen von (-) 882.981,98 €, hauptsächlich durch die Aktivierung der Anlage im Bau „Lewitzblick II“.

Der Bestand der Anlagen im Bau setzt sich zum 31.12.2020 wie folgt zusammen:

- Zugänge:
 - + 14.083,32 € Umbau Bushaltestellen
 - + 981,75 € Parkplatz Dorfgemeinschaftshaus – Planungsleistung
 - + 35.823,78 € B-Plan Nr. 14 Lewitzblick II
 - + 125.350,00 € B-Plan Nr. 15 Lewitzblick III

➤ Abgänge:

- 980.064,87 € B-Plan Nr. 14 Lewitzblick II – Aktivierung Anlage im Bau
- 72.308,65 € Druckrohrleitung Schmutzwasser Zweckverband
- 1.715,50 € Umbuchung Obstbaumbepflanzung Am Hasengraben
- 1.563,00 € Umbuchung als laufender Aufwand (Beschilderung, Schaukästen, Müllsäcke etc.)
- 3.568,81 € Umbuchung Vermessungskosten Flur 2, FS 732 (Konto 0296)

Posten 2	Umlaufvermögen	Haushaltsvorjahr	1.617.555,58 €
		Haushaltsjahr	1.842.258,46 €

Im Umlaufvermögen werden die Vermögensgegenstände ausgewiesen, die dem Geschäftsbetrieb der Gemeinde nicht dauerhaft dienen. Dazu gehören insbesondere Forderungen und liquide Mittel.

Der Wert des Umlagevermögens ist im Vergleich zum Vorjahr um (+) 224.702,88 € gestiegen.

Posten 2.2	Forderungen und sonstige Vermögensgegenstände	Haushaltsvorjahr	1.617.555,58 €
		Haushaltsjahr	1.842.258,46 €

Eine Forderung ist der Anspruch gegenüber einem Dritten aus einem Schuldverhältnis. Das Schuldverhältnis kann auf öffentlich-rechtlicher oder privatrechtlicher Grundlage bestehen. Forderungen erlöschen in der Regel durch Zahlung.

Die Forderungen und sonstigen Vermögensgegenstände setzen sich wie folgt zusammen:

Öffentlich-rechtliche Forderungen	83.193,19 €
<i>Einzelwertberichtigungen auf Gebührenforderungen</i>	-1.621,16 €
<i>Einzelwertberichtigungen auf Grundsteuerforderungen</i>	-3.059,45 €
<i>Einzelwertberichtigungen auf Gewerbesteuerforderungen</i>	-21.130,61 €
<i>Einzelwertberichtigungen auf sonstige Steuerforderungen</i>	-90,75 €
<i>Einzelwertberichtigung auf sonstige öffentlich-rechtliche Forderungen</i>	-796,00 €
Privatrechtliche Forderungen aus Lieferungen und Leistungen	53.217,83 €
<i>Einzelwertberichtigungen auf Forderungen aus Lieferungen und Leistungen</i>	-2.765,50 €
Forderungen aus dem gemeinsamen Zahlungsmittelbestand	1.751.705,71 €
Forderungen gegen den sonstigen öffentlichen Bereich	-17.172,80 €
Sonstige Vermögensgegenstände	778,00 €
Summe	1.842.258,46 €

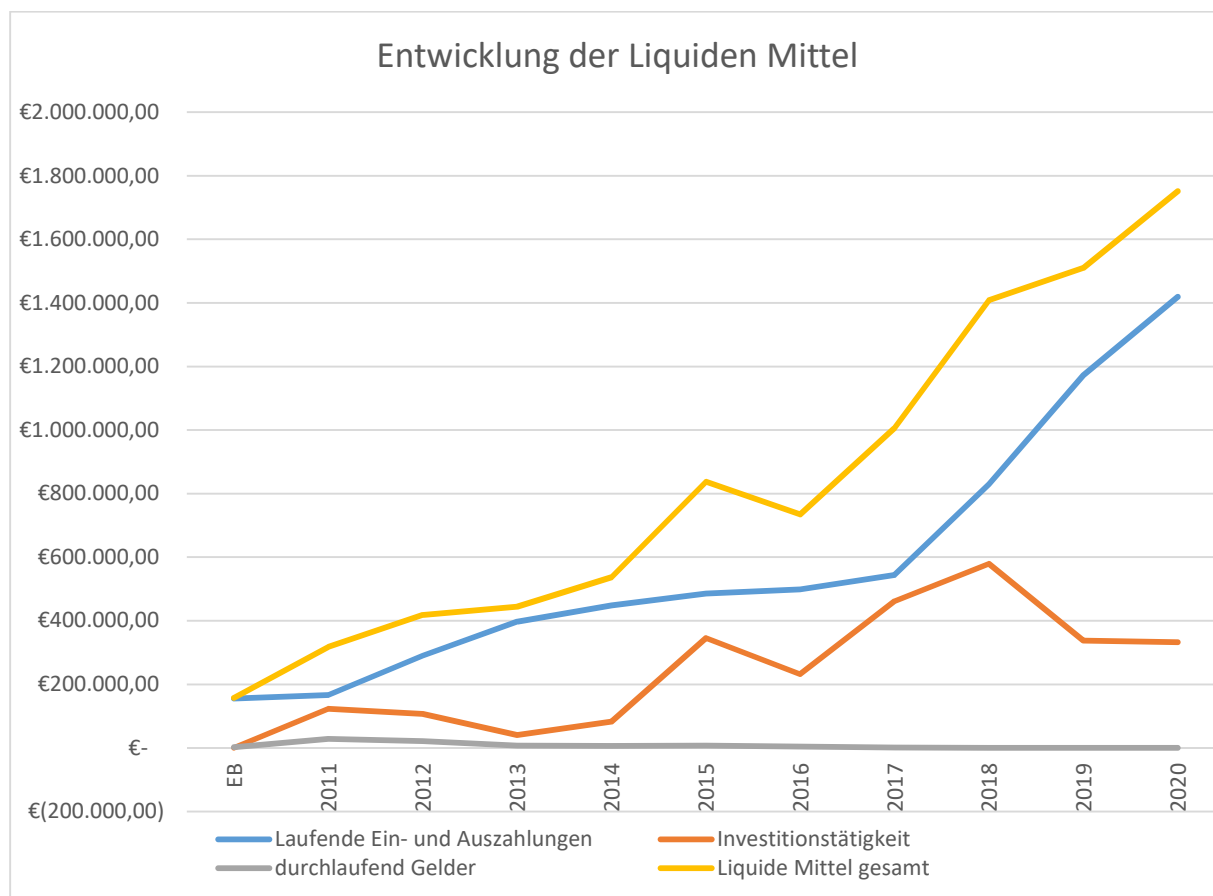
Liquide Mittel

Die Forderungen aus dem gemeinsamen Zahlungsmittelbestand entsprechen den liquiden Mitteln der Gemeinde. Die liquiden Mittel belaufen sich zum 31.12.2020 auf 1.751.705,71 € und nehmen gegenüber 2019 um (+) 242.397,14 € zu.

Die kurzfristigen Verbindlichkeiten mit einer Laufzeit von bis zu einem Jahr betragen 159.030,36 €. Die Gemeinde weist bereits in der Liquidität I nach, dass sie in der Lage ist, die kurzfristig anfallenden Verbindlichkeiten aus den liquiden Mitteln zu begleichen.

Langfristige Verbindlichkeiten bestehen nicht. Bis zum 31.12.2019 wurden hier die bereits erhaltenen Anzahlungen für die Grundstücksverkäufe im Baugebiet Lewitzblick II ausgewiesen. Mit der Aktivierung der Anlage im Bau „Lewitzblick II“ erfolgte eine direkte Zuordnung dieser Einzahlungen.

Es folgt eine Übersicht zur Entwicklung der Liquidität der Gemeinde seit Eröffnungsbilanz:



2.2 Passiva

Posten 1	Eigenkapital	Haushaltsvorjahr	6.440.576,92 €
		Haushaltsjahr	7.140.339,79 €

Das Eigenkapital steht der Gemeinde langfristig (dauerhaft) zur Verfügung. Es ergibt sich aus der Differenz von Vermögen (Aktiva) und Fremdkapital (Sonderposten, Rückstellungen, Verbindlichkeiten und passive Rechnungsabgrenzungsposten). Das Eigenkapital verteilt sich wie folgt:

Allgemeine Kapitalrücklage	5.125.223,95 €
Zweckgebundene Kapitalrücklagen	342.786,33 €
Ergebnisvortrag aus Vorjahren	1.079.982,48 €
Jahresergebnis	592.347,03 €
Summe	7.140.339,79 €

Die *allgemeine Kapitalrücklage* bleibt unverändert. Gemäß § 18 Abs. 5 GemHVO-Doppik kann ein Fehlbetrag im Ergebnishaushalt durch Entnahme aus der allgemeinen Kapitalrücklage gedeckt werden. Die Entnahme darf maximal in Höhe des zur Eröffnungsbilanz zum 01.01.2011 ausgewiesenen positiven Saldos der laufenden Ein- und Auszahlungen erfolgen. Die Gemeinde Sukow konnte zum 01.01.2011 einen positiven Saldo der laufenden Ein- und Auszahlungen in Höhe von 154.973,54 € ausweisen. Dieser steht der Gemeinde weiterhin zur Verfügung.

Die *zweckgebundenen Kapitalrücklagen entsprechen in Summe den investiven Schlüsselzuweisungen* und den Zuweisungen nach § 23 FAG (Infrastrukturpauschale). Die *investiven Schlüsselzuweisungen* erhielten die Gemeinden letztmalig im Jahr 2019, aufgrund der Novellierung des Finanzausgleichgesetzes entfielen diese Zuweisungen ab dem Jahr 2020. Gemäß § 18 Absatz 4 GemHVO-Doppik können Jahresfehlbeträge, die durch die planmäßige Nettobelastung aus

Abschreibungen entstanden sind, durch eine Entnahme der zweckgebundenen Kapitalrücklage aus investiv gebundenen Zuweisungen gedeckt werden. Die Gemeinde Sukow konnte zum 31.12.2019 noch vorhandene Mittel in Höhe von 235.370,49 € vorhalten. Aufgrund des positiven Jahresergebnisses 2020 ist eine Inanspruchnahme nicht erforderlich, der bestehende Vortrag steht für zukünftige Jahresfehlbeträge weiterhin zum Haushaltsausgleich zur Verfügung. Neben den Schlüsselzuweisungen erhalten die Gemeinden ab dem Haushaltsjahr 2020 eine allgemeine Infrastrukturpauschale. Auch diese Mittel stellen allgemeine Deckungsmittel dar und dienen unter anderem der Finanzierung von notwendigen Investitionen sowie Instandhaltungsmaßnahmen im Bereich der Infrastruktur. Im Jahr 2020 beträgt die Zuweisung 107.415,84 €, eine Inanspruchnahme dieser Mittel ist im Jahr 2020 ebenfalls nicht erforderlich.

Aufgrund positiver Jahresergebnisse in den Vorjahren verfügt die Gemeinde Sukow über einen *Ergebnisvortrag* in Höhe von (+) 1.079.982,48 €. Dieser kann zum Ausgleich möglicher Fehlbeträge in den Folgejahren verwendet werden.

Das Haushaltsjahr 2020 schließt mit einem *Jahresüberschuss* vor Veränderung der Rücklagen in Höhe von (+) 437.576,29 € ab. In den Jahren 2007 bis 2009 erhielt die Gemeinde Zuweisungen, die speziell für die Haushaltskonsolidierung eingesetzt werden sollten. Diese Mittel müssen innerhalb von 10 Jahren nach der Erstellung der Eröffnungsbilanz aufgebraucht werden. Die Gemeinde Sukow hat die doppische Haushaltsführung zum 01.01.2011 eingeführt, dementsprechend wurden diese Mittel im Jahr 2020 vollständig in Höhe von 154.770,74 € entnommen. Das Jahresergebnis nach Veränderung der Rücklagen erhöht sich entsprechend und beläuft sich auf insgesamt (+) 592.347,03 €.

Jahr	Jahresergebnis vor Veränderung der Rücklagen	Inanspruchnahme Haushaltskonsolidierungsmittel	Entnahme aus der zweckgebundenen Kapitalrücklage	Entnahme aus der allg. Kapitalrücklage § 18 (5)	Verwendung Infrastrukturpauschale	Jahresergebnis nach Veränderung der Rücklage	Stand Ergebnisvortrag zum 31.12.	Stand zweckgebundene Kapitalrücklage zum 31.12.	Infrastrukturpauschale	Stand allg. Kapitalrücklage zum 31.12.	Eigenkapital gesamt
in €											
2011	10.886,40	0,00	0,00	0,00	0,00	10.886,40	10.886,40	15.059,58	0,00	5.124.152,95	5.150.098,93
2012	91.336,26	0,00	0,00	0,00	0,00	91.336,26	102.222,66	28.272,53	0,00	5.125.223,95	5.255.719,14
2013	65.218,46	0,00	0,00	0,00	0,00	65.218,46	167.441,12	60.271,22	0,00	5.125.223,95	5.352.936,29
2014	-59.491,36	59.491,36	0,00	0,00	0,00	0,00	167.441,12	74.193,06	0,00	5.125.223,95	5.366.858,13
2015	28.475,85	0,00	0,00	0,00	0,00	28.475,85	195.916,97	103.510,41	0,00	5.125.223,95	5.424.651,33
2016	306.762,94	0,00	0,00	0,00	0,00	306.762,94	502.679,91	134.440,19	0,00	5.125.223,95	5.762.344,05
2017	-84.232,23	84.232,23	0,00	0,00	0,00	0,00	502.679,91	166.890,24	0,00	5.125.223,95	5.794.794,10
2018	342.223,91	0,00	0,00	0,00	0,00	342.223,91	844.903,82	198.242,28	0,00	5.125.223,95	6.168.370,05
2019	235.078,66	0,00	0,00	0,00	0,00	235.078,66	1.079.982,48	235.370,49	0,00	5.125.223,95	6.440.576,92
2020	437.576,29	154.770,74	0,00	0,00	0,00	592.347,03	1.672.329,51	235.370,49	107.415,84	5.125.223,95	7.140.339,79
Voraussichtliche Ergebnisse gemäß der Haushaltsplanung 2022											
2021	-264.600,00	0,00	111.300,00	136.100,00	0,00	-17.200,00	1.655.129,51	124.070,49	218.215,84	5.125.223,95	7.122.639,79
2022	-356.200,00	0,00	115.800,00	18.800,00	0,00	-221.600,00	1.433.529,51	8.270,49	328.715,84	5.125.223,95	6.895.739,79
2023	-146.300,00	0,00	0,00	0,00	0,00	-146.300,00	1.287.229,51	8.270,49	384.115,84	5.125.223,95	6.804.839,79
2024	-139.800,00	0,00	0,00	0,00	0,00	-139.800,00	1.147.429,51	8.270,49	439.515,84	5.125.223,95	6.720.439,79
2025	-134.200,00	0,00	0,00	0,00	0,00	-134.200,00	1.013.229,51	8.270,49	494.915,84	5.125.223,95	6.641.639,79

Posten 2	Sonderposten	Haushaltsvorjahr	2.973.170,71 €
		Haushaltsjahr	3.566.729,67 €

Als Sonderposten werden Zuweisungen und Zuschüsse bilanziert, welche die Gemeinde zur Förderung von Investitionen von anderen staatlichen, öffentlichen bzw. privaten Einrichtungen erhalten hat.

Erhaltene Zuwendungen und Beiträge wurden mit dem Förderbetrag angesetzt und analog des zugehörigen Anlagegutes ertragswirksam aufgelöst (§ 37 Abs. 2 GemHVO).

Posten 2.1	Sonderposten zum Anlagevermögen	Haushaltsvorjahr	2.818.399,97 €
		Haushaltsjahr	3.566.729,67 €

Die Sonderposten zum Anlagevermögen erhöhen sich um (+) 748.329,70 €, die Bestandsveränderung basiert zum einen aus der ertragswirksamen Auflösung (-) 122.401,92 € und zum anderen aus dem pauschalen finanziellen Ausgleich für den Wegfall der Straßenausbaubeiträge (+) 19.382,70 €.

Zum anderen erfolgten Zugänge in Höhe von (+) 851.348,92 €. Die Kaufverträge für die Grundstücke „Lewitzblick II“ wurden bereits vor Erschließung rechtswirksam abgeschlossen und laut Vertrag sind auch die Erschließungskosten mit der Zahlung des Kaufpreises abgegolten. Dementsprechend wurde von den Einzahlungen der Grundstücksverkäufe Sonderposten in analoger Höhe des neu geschaffenen Infrastrukturvermögens gebildet. Diese setzen sich wie folgt zusammen:

+ 554.056,75 €	Sonderposten zu Herstellungskosten „Straßen Lewitzblick II“
+ 24.691,97 €	Sonderposten zu Herstellungskosten „Parkflächen Lewitzblick II“
+ 44.784,01 €	Sonderposten zu Herstellungskosten „Gehwege Lewitzblick II“
+ 59.024,96 €	Sonderposten zu Herstellungskosten „Straßenbeleuchtung Lewitzblick II“
+ 158.114,63 €	Sonderposten zu Herstellungskosten „Entwässerung Lewitzblick II“
+ 10.676,60 €	Sonderposten zu Herstellungskosten „Weg zum Pumpwerk Lewitzblick II“

Die Auflösung der Sonderposten entsprechend der jeweiligen Nutzungsdauer der Vermögensgegenstände neutralisiert somit das Abschreibungsvolumen der Herstellungskosten für das Baugebiet.

Posten 2.4	Sonstige Sonderposten	Haushaltsvorjahr	154.770,74 €
		Haushaltsjahr	0,00 €

Bis zum Haushaltsjahr 2019 wurden unter den sonstigen Sonderposten die vorhandenen Haushaltskonsolidierungsmittel der Gemeinde dargestellt. Aufgrund der bevorstehenden Verjährung und somit dem drohenden Wegfall dieser Mittel wurden diese vollumfänglich im Jahr 2020 aufgelöst. Die Inanspruchnahme verbessert das Jahresergebnis vor Veränderung der Rücklagen in Höhe von 154.770,74 €.

Posten 3	Rückstellungen	Haushaltsvorjahr	2.020,32 €
		Haushaltsjahr	5.513,42 €

Rückstellungen sind ungewisse Verbindlichkeiten und drohende Verluste aus schwebenden Geschäften. Diese sind hinsichtlich ihres Bestehens und/oder der Höhe sowie dem Zeitpunkt nach ungewiss. Sie sind in der Höhe berechnet, die nach angemessener Beurteilung notwendig war.

Posten 3.2	Steuerrückstellungen	Haushaltsvorjahr	0,00 €
		Haushaltsjahr	3.493,10 €

Die Gemeinde Sukow ist als Kommanditist mit 37,5% am Gewinn und Verlust an der Bürgersolarpark Sukow GmbH & CO.KG beteiligt. Die Beteiligung einer juristischen Person des öffentlichen Rechts an einer Mitunternehmerschaft führt zu einem Betrieb gewerblicher Art im Sinne des § 4 des Körperschaftsteuergesetzes. Die Gemeinde Sukow unterliegt demnach seit Begründung der Beteiligung einer Steuererklärungspflicht für die Körperschaftsteuer.

Nach § 35 Abs. 1 Nr. 7 GemHVO-Doppik sind mit dem Jahresabschluss Rückstellungen für Verbindlichkeiten aufgrund von Steuerschuldverhältnissen zu bilden. Der Prüfbericht 2018 stellt darauf ab, das Prinzip der Periodenabgrenzung, als Ausweis einer entsprechenden Rückstellung, ab dem Haushaltsjahr 2020 umzusetzen. Der Festsetzungsbescheid für 2020 über die Höhe der Körperschaftsteuer und Solidaritätszuschlag liegt mit Datum vom 01.02.2022 vor. Für die Gemeinde ist somit ein Steuerbetrag in Höhe von 3.493,10 € zu entrichten. Die Steuerpflicht bezieht sich auf das Haushaltsjahr 2020, dementsprechend erfolgt eine Rückstellung zum 31.12.2020 in selbiger Höhe.

Posten 3.3	Sonstige Rückstellungen	Haushaltsvorjahr	2.020,32 €
		Haushaltsjahr	2.020,32 €

Der Bilanzwert entspricht dem des Vorjahres. Der Rückstellungsbetrag wurde für nicht verausgabte Leistungsentgelte aus dem Jahr 2012 gebildet. Nach Aussage des Fachbereiches erfolgt die Auszahlung im Haushaltsjahr 2022 und ist somit weiter fortzuschreiben.

Posten 4	Verbindlichkeiten	Haushaltsvorjahr	1.569.434,03 €
		Haushaltsjahr	159.030,36 €

Verbindlichkeiten sind die Ansprüche Dritter gegenüber der Gemeinde Sukow, die aus Erhaltene Anzahlungen auf Bestellungen, aus Lieferungen und Leistungen, aus Transferleistungen und Sonstigem bestehen.

Die Verbindlichkeiten wurden zum Rückzahlungsbetrag angesetzt (gemäß § 33 Abs. 6 GemHVO).

Posten 4.4	Verbindlichkeiten aus Erhaltenen Anzahlungen	Haushaltsvorjahr	1.351.234,00 €
		Haushaltsjahr	0,00 €

In den Vorjahren wurden Grundstücke des Baugebietes Lewitzblick II im Wert von 1.351.234,00 € veräußert. Im Haushaltsjahr 2020 kamen weitere Grundstücksverkäufe in Höhe von 2.598,15 € dazu, hierbei handelt es sich um die jeweiligen Zufahrten der angekauften Baugrundstücke. Da die Grundstücke noch nicht vollständig erschlossen und vermessen waren (Anlage im Bau), konnten diese bis dato nicht vollständig und frei von Lasten an die Käufer übergeben werden. Die Erschließung und Vermessung der Bauflächen wurde in 2020 abgeschlossen, die Anlage im Bau aktiviert und somit diese Verbindlichkeiten jeweils auf das entstandene Bauland (413.079,95 €) und als Sonderposten auf die Herstellungskosten des Infrastrukturvermögens (851.348,92 €) aufgeteilt. Die Differenz in Höhe von 89.403,28 € wurde direkt den bestehenden Anlagegütern (633-7; 1267) zugeordnet, da diese nicht dem Baugebiet „Lewitzblick II“ zuzuordnen waren.

Posten 4.5	Verbindlichkeiten aus Lieferungen und Leistungen	Haushaltsvorjahr	160.186,41 €
		Haushaltsjahr	131.465,59 €

Hierbei handelt es sich hauptsächlich um die Abschlagsrechnung für die Erschließung des neuen Baugebietes „Lewitzblick III“ gegenüber der Firma Seemann Tiefbau GmbH sowie Verbindlichkeiten aus Stromabrechnungen und für Reinigungsleistungen an der Turnhalle gegenüber der Firma Spiegelblank.

Posten 4.6	Verbindlichkeiten aus Transferleistungen	Haushaltsvorjahr	21.353,14 €
		Haushaltsjahr	23.237,63 €

Die Verbindlichkeiten aus Transferleistungen resultieren aus der Kostenerstattung der Personalkosten an den Schulverband Sukow. Da der Hausmeister der Grundschule Sukow auch für die Gemeinde Sukow tätig wird, werden die Personalkosten entsprechend aufgeteilt.

Posten 4.9	Verbindlichkeiten gegenüber Sondervermögen mit Sonderrechnung	Haushaltsvorjahr	1.220,26 €
		Haushaltsjahr	53,00 €

Hierbei handelt es sich um Verbindlichkeiten gegenüber dem Zweckverband Schweriner Umland.

Posten 4.10.2	Sonstige Verbindlichkeiten gegenüber dem öffentlichen Bereich	Haushaltsvorjahr	9.604,11 €
		Haushaltsjahr	4.402,51 €

Die Verbindlichkeiten ergeben sich hauptsächlich gegenüber der Gemeinde Banzkow für die Kostenteilung des Internet-Wartungsvertrages und gegenüber dem Amt Crivitz für die Verwaltung der einzelnen Mietobjekte der Gemeinde.

Posten 4.11	Sonstige Verbindlichkeiten	Haushaltsvorjahr	25.836,11 €
		Haushaltsjahr	-128,37 €

Unter dieser Bilanzposition werden u.a. das Verwahrkonto für Sicherungseinbehalte mit einem Betrag von 1.504,36 € ausgewiesen. Die übrigen Verbindlichkeiten bestehen größtenteils aus Verbindlichkeiten für Dienstbekleidung des Bauhofes und aus der Gewerbesteuerumlage für das 4. Quartal. Des Weiteren bestehen „positive“ sonstige Verbindlichkeiten gegenüber der gesetzlichen Krankenversicherung DAK aus einem Negativ-Beitragsnachweis im Bereich Bauhof.

3. Angaben zur Ergebnisrechnung

Gemäß § 44 Abs. 3 GemHVO sind im Anhang erhebliche Unterschiede zu den Ergebnissen des Haushaltsvorjahres und der Gesamtermächtigung gegenüberzustellen, erhebliche Unterschiede sind anzugeben und zu erläutern.

Ab dem Haushaltsjahr 2017 wurde intensiv von Sollverschiebungen der Aufwendungen innerhalb der Teilhaushalte Gebrauch gemacht, um unterjährig eine bessere Übersicht über die tatsächlich noch vorhandenen Planansätze zu erhalten. Entsprechend dürfte es grundsätzlich nicht mehr zu überzogenen Ansätzen bei den Aufwendungen kommen. Bei dem folgenden Vergleich handelt es sich somit nur bedingt um einen Plan-Ist-Vergleich.

Eine Wesentlichkeitsgrenze wurde nicht festgelegt.

3.1 Vergleiche zur Gesamtermächtigung

Steuern und ähnliche Abgaben	(-) Mindererträge 16.202,81 €
<i>> insbesondere aus der Grundsteuer A (+1.050,96 €), Grundsteuer B (+4.168,50 €) Gewerbesteuer (+5.30,99 €), Einkommensteuer (-31.987,70 €) und Umsatzsteuer (+4.750,27 €)</i>	
Zuwendungen, allgemeine Umlagen und sonstige Transfererträge	(+) Mehrerträge 62.665,67 €
<i>> insbesondere aus sonstigen allgemeinen Zuweisungen vom Land (+52.946,00 €) und aus der Auflösung von Sonderposten (+9.223,77 €)</i>	
Öffentlich-rechtliche Leistungsentgelte	(-) Mindererträge 10.157,92 €
<i>> insbesondere aus Gebühren WaBo „Untere Elde“ (-10.559,88 €), Schöpfwerken (-3.200,00 €) und der Auflösung von Sonderposten für Beiträge und ähnliche Entgelte (+4.236,34 €)</i>	
Privatrechtliche Leistungsentgelte	(-) Mindererträge 900,26 €
<i>> aus Mieten, Pachten, Erbbauzinsen</i>	
Kostenerstattungen und Umlagen	(+) Mehrerträge 10.550,55 €
<i>> insbesondere aus Kostenerstattungen und Umlagen von Zweckverbänden (+11.054,58 €)</i>	
Zinserträge und sonstige Finanzerträge	(+) Mehrerträge 9.097,73 €
<i>> insbesondere aus Zinserträgen vom inländischen Geldmarkt (+2.973,93 €) und aus Finanzerträgen aus Wertpapieren des Anlagevermögens (+6.010,80 €)</i>	
Sonstige Erträge	(+) Mehrerträge 325.768,13 €
<i>> insbesondere aus der Veräußerung von Grundstücken (+318.909,58 €), Konzessionsabgaben (+4.941,39 €), Eintrittsgeldern und sonstigen Erträgen (+1.285,00 €) und Erträge aus der Wertberichtigungen von Steuerforderungen (+1.369,34 €)</i>	

Summe der Erträge	(+) Mehrerträge 380.21,09 €
--------------------------	------------------------------------

Personalaufwendungen	(+) Minderaufwendungen 31.328,86 €
> insbesondere aus Sitzungsgeldern (+1.882,60 €), Vergütung für Arbeitnehmer (+22.057,99 €), Beiträge zur gesetzlichen Sozialversicherung für Arbeitnehmer (+4.242,55 €) und für ehrenamtlich Tätige (+2.179,95 €)	
Aufwendungen für Sach- und Dienstleistungen	(+) Minderaufwendungen 308.878,61 €
> insbesondere aus Aufwendungen für Strom (+36.098,09 €), Unterhaltung Infrastrukturvermögen (+3.880,75 €), Unterhaltung Straßen, Wege, Plätze (+21.272,87 €), Wartungs- und Instandsetzungskosten (2.821,98 €), Betriebs- und Schmierstoffe (+2.515,92 €), Unterhaltung Betriebs- und Geschäftsausstattung (+4.754,00 €), Unterhaltung geringwertiger Wirtschaftsgüter (+2.603,77 €), Beiträge Schöpfwerk Bahlenhüschchen (+2.593,48 €), Kostenerstattungen an Gemeinden (+201.161,48 €), an Zweckverbände (+19.756,46 €) und an private Unternehmen (+4.866,42 €)	
Abschreibungen	(-) Mehraufwendungen 21.568,49 €
> insbesondere aus Abschreibungen auf immaterielle Vermögensgegenstände (+12.000,00 €), geleistete Investitionszuschüsse (-13.957,25 €), auf bebaute Grundstücke (+18.468,16 €), auf bebaute Grundstücke mit sozialen Einrichtungen (-6.937,17 €), Entwässerungs- und Abwasserbeseitigungsanlagen (-4.750,24 €), Straßen, Wege und Plätze (-12.326,33 €) und Betriebs- und Geschäftsausstattung (-3.291,78 €)	
Zuwendungen, Umlagen und sonstige Transferaufwendungen	(+) Minderaufwendungen 33.861,25 €
> insbesondere aus Zuweisungen und Zuschüssen an Gemeinden (-3.856,98 €), an den sonst. privaten Bereich (+23.800,00 €) und Kreisumlage (+13.882,04 €)	
Zinsaufwendungen und sonstige Finanzaufwendungen	(+) Minderaufwendungen 136,32 €
> aus der Vollverzinsung der Gewerbesteuer	
Sonstige Aufwendungen	(-) Mehraufwendungen 12.418,26 €
> insbesondere aus sonstigen Versicherungen (+1.624,53 €), Verluste aus dem Abgang von Sachanlagen (-16.546,44 €), Einzelwertberichtigungen von Steuerforderungen (-1.479,33 €), Körperschaftssteuer (-3.311,00 €) und Repräsentationen (+3.475,30 €)	
Summe der Aufwendungen	(+) Minderaufwendungen 340.218,29 €

Das Jahresergebnis vor Veränderung der Rücklagen verbessert sich gegenüber der Gesamtermächtigung um (+) 721.039,38 € (Gesamtermächtigung von – 128.692,35 €; Ergebnis + 592.347,03 €).

In der Planung wurde zum Zwecke eines Haushaltsausgleichs Erträge aus der Auflösung des Sonderpostens Haushaltskonsolidierungsmittel in Höhe von 154.700,00 € berücksichtigt. In der Jahresrechnung war aufgrund des Jahresüberschusses von (+) 437.576,29 € eine Inanspruchnahme dieser Mittel nicht erforderlich. Die Auflösung dieser Mittel sollte innerhalb eines Zeitraumes von 10 Jahren erfolgen. Da die 10-Jahresfrist zum 31.12.2020 endet, erfolgte die ertragswirksame Auflösung in diesem Haushaltsjahr in Höhe von 154.770,74 €.

Die Planung erfolgte weiterhin mit einer Entnahme aus der zweckgebundenen Kapitalrücklage aus investiv gebundenen Zuweisungen in Höhe von 114.700,00 € sowie einer Entnahme aus der allgemeinen Kapitalrücklage in Höhe von 18.800,00 €. Beide Entnahmen waren aufgrund der positiven Jahresrechnung nicht erforderlich.

Das Jahresergebnis nach Veränderung der Rücklagen weist in der Planung einen Jahresüberschuss von (+) 4.807,65 € aus, in der Rechnung verbleibt ein Ergebnis von (+) 592.347,03 €.

Die Gemeinde Sukow schließt das Haushaltsjahr 2020 mit einem Jahresüberschuss in Höhe von (+) 592.347,03 € ab. Dies entspricht einer Verbesserung zur Gesamtermächtigung um (+) 587.539,38 €.

3.2 Vergleiche zum Haushaltsvorjahr

Im Folgenden werden die wesentlichen Abweichungen (5.000,00 €) gegenüber dem Haushaltsvorjahr aufgeführt:

Bezeichnung	Vorjahr	Haushaltsjahr	Abweichung
	Erträge in €		
Grundsteuer B	127.633,47	140.168,50	+ 12.535,03
Gewerbsteuer	409.927,84	306.535,69	- 103.392,15
Einkommensteuer	660.249,92	635.812,30	- 24.437,62
Familienleistungsausgleich	90.609,04	0,00	- 90.609,04
Schlüsselzuweisungen vom Land	389.632,79	361.370,40	- 28.262,39
Entgelte für WaBo „Untere Elde“	15.880,36	7.940,12	- 7.940,24
Kostenerstattungen von Zweckverbänden	16.559,11	27.354,58	+ 10.795,47
Kostenerstattungen vom sonstigen privaten Bereich	13.360,00	0,00	- 13.360,00
Erträge aus der Veräußerung von Grundstücken	0,00	318.909,58	+ 318.909,58
Konzessionsabgaben	41.631,26	46.941,39	+ 5.310,13
Erträge aus der Auflösung von Wertberichtigungen auf Steuerforderungen	16.479,70	1.369,34	- 15.110,36
	Aufwendungen in €		
Aufwandsentschädigungen	13.823,17	24.600,00	+ 10.776,83
Vergütung Arbeitnehmer	72.346,90	53.915,11	- 18.431,79
Aufwendungen für Strom	38.837,78	11.996,30	- 26.841,48
Unterhaltung Grundstücke, Außenanlagen und Gebäude	33.727,36	21.008,88	- 12.718,48
Bewirtschaftung Gebäude	14.118,97	26.910,68	+ 12.791,71
Unterhaltung Straßen, Wege, Plätze	5.728,21	14.810,14	+ 9.081,93
Kostenerstattungen an Gemeinden	101.274,02	70.897,70	- 30.376,32
Kostenerstattungen an Zweckverbände	119.808,40	103.170,44	- 16.637,96
Kostenerstattungen an private Unternehmen	224.150,98	949,95	- 223.201,03
Kostenerstattungen an den sonstigen privaten Bereich	8.072,49	0,00	- 8.072,49
Abschreibungen auf Straßen, Wege, Plätze	22.893,81	29.526,33	+ 6.632,52
Zuweisungen und Zuschüsse an Gemeinden	0,00	254.756,98	+ 254.756,98
Gewerbsteuerumlage	35.781,58	28.604,70	- 7.176,88
Kreisumlage	536.472,53	552.417,96	+ 15.945,43
Vollverzinsung Gewerbesteuer	12.093,00	137,00	- 11.956,00
Aufwendungen für die Inanspruchnahme von Rechten und Diensten	13.116,20	1.285,36	- 11.830,84
sonstige Beiträge (Anschlussbeitrag Schmutzwasserbeseitigung)	12.479,25	0,00	- 12.479,25
Verluste aus dem Abgang von Sachanlagen	0,00	16.546,44	+ 16.546,44
Aufwendungen für Einzelwertberichtigungen auf Steuerforderungen	14.894,10	1.479,33	- 13.414,77
Aufwendungen für Abgang auf Forderungen	6.566,57	0,00	- 6.566,57
Repräsentationen	12.000,21	3.799,03	- 8.201,18

In der Gesamtheit ergeben sich folgende Abweichungen zum Vorjahr:

Summe	Vorjahr in €	Haushaltsjahr in €	Abweichung in €
Erträge (ohne Entnahme Haushaltskonsolidierungsmittel)	2.114.769,02	2.225.855,05	+ 111.086,03
Aufwendungen	1.879.690,36	1.788.278,76	- 91.411,60
Jahresergebnis vor Veränderung der Rücklagen	235.078,66	437.576,29	+ 202.497,63
Entnahme Haushaltskonsolidierungsmittel	0,00	154.770,74	+ 154.770,74
Jahresergebnis	235.078,66	592.347,03	+ 357.268,37

Gegenüber dem Haushaltsvorjahr verbessert sich das Ergebnis vor Entnahmen aus den Rücklagen um (+) 202.497,63 €.

4. Angaben zur Finanzrechnung

Gemäß § 45 Abs. 3 GemHVO sind im Anhang erhebliche Unterschiede zu den Ergebnissen des Haushaltsvorjahres und der Gesamtermächtigung gegenüberzustellen, erhebliche Unterschiede sind anzugeben und zu erläutern.

Ab dem Haushaltsjahr 2017 wurde intensiv von Sollverschiebungen der Auszahlungen innerhalb der Teilhaushalte Gebrauch gemacht, um unterjährig eine bessere Übersicht über die tatsächlich noch vorhandenen Planansätze zu erhalten. Entsprechend dürfte es grundsätzlich nicht mehr zu überzogenen Ansätzen bei den Auszahlungen kommen. Bei dem folgenden Vergleich handelt es sich somit nur bedingt um eine Plan-Ist-Abweichung.

Eine Wesentlichkeitsgrenze wurde nicht festgelegt.

4.1 Vergleiche zur Gesamtermächtigung

Steuern und ähnliche Abgaben	(+) Mehreinzahlung 19.721,54 €
> insbesondere aus der Grundsteuer B (+5.34083 €), Gewerbesteuer (+17.833,22 €), Einkommensteuer (-9.585,54 €) und Umsatzsteuer (+4.710,10 €)	
Zuwendungen, allgemeine Umlagen und sonstige Transfererträge	(+) Mehreinzahlungen 53.129,5 €
> insbesondere aus sonstige allgemeine Zuweisungen (+52.946,00 €)	
Öffentlich-rechtliche Leistungsentgelte	(-) Mindereinzahlungen 16.055,88 €
> aus sonstigen Entgelten - Gebühren Wasser- und Bodenverband sowie Schöpfwerke (-16.055,88 €)	
Privatrechtliche Leistungsentgelte	(-) Mindereinzahlungen 23.516,68 €
> aus Mieten und Pachten, Erbbauzinsen	
Kostenerstattungen und Kostenumlagen	(-) Mindereinzahlungen 244,92 €
> insbesondere aus Kostenerstattungen von Zweckverbänden (+259,11 €), von privaten Unternehmen (-204,03 €) und von Sonstigen (-300,00 €)	
Zinseinzahlungen und sonstige Finanzeinzahlungen	(+) Mehreinzahlungen 8.571,49 €
> insbesondere aus Zinseinzahlungen vom inländischen Geldmarkt (+3.000,69 €) und Finanzeinzahlungen aus Wertpapieren des Anlagevermögens (+6.010,80 €)	
Sonstige laufende Einzahlungen	(-) Mindereinzahlungen 2.177,24 €
> insbesondere aus Konzessionsabgaben (-2.612,24 €)	
Summe der laufenden Einzahlungen	(+) Mehreinzahlungen 39.327,66 €

Personalauszahlungen	(+) Minderauszahlungen 25.077,01 €
> insbesondere aus der Vergütung für Arbeitnehmer (+17.170,84 €) sowie aus Beiträgen zur gesetzlichen Sozialversicherung für Arbeitnehmer (+3.757,85 €) und für ehrenamtlich Tätige (+2.179,95 €)	
Auszahlungen für Sach- und Dienstleistungen	(+) Minderauszahlungen 307.531,57 €
> insbesondere aus Auszahlungen für Strom (+41.011,83 €), Unterhaltung des Infrastrukturvermögens (+3.905,75 €), Unterhaltung der Straßen, Wege, Plätze (+20.664,57 €), Unterhaltung der Betriebs- und Geschäftsausstattung (+4.233,69 €), Kostenerstattungen an Gemeinden (+200.113,39 €) sowie an Zweckverbände (+47.725,33 €) und an private Unternehmen (-16.775,99 €)	
Zuwendungen, Umlagen und sonstige Transferauszahlungen	(+) Minderauszahlungen 36.365,87 €
> insbesondere aus Zuweisungen für laufende Zwecke an Gemeinden (-6.694,25 €) sowie an den sonstigen privaten Bereich (+23.800,00 €), Gewerbesteuerumlage (+5.341,89 €) und Kreisumlage (+13.882,04 €)	
Zinsauszahlungen und sonstige Finanzauszahlungen	(+) Minderauszahlungen 136,32 €
> aus der Vollverzinsung der Gewerbesteuer	
Sonstige laufende Auszahlungen	(+) Minderauszahlung 7.154,30 €
> insbesondere für Aus- und Fortbildung (+686,64 €), sonstige Personalaufwendungen (+711,79 €), Gebäudeversicherung (+761,72 €), sonstige Versicherungen (+1.624,53 €) und Repräsentationen (+1.621,82 €)	
Summe der laufenden Auszahlungen	(+) Minderauszahlungen 376.265,07 €

Der jahresbezogene Saldo der laufenden Ein- und Auszahlungen verbessert sich gegenüber der Gesamtermächtigung um (+) 415.592,73 € (Gesamtermächtigung von – 168.692,35 €; Ergebnis + 246.900,38 €).

Die Summe der Einzahlungen aus Investitionstätigkeit beträgt 201.705,34 € und verschlechtert sich gegenüber der Gesamtermächtigung um (-) 111.794,66 €. Die Differenz ergibt sich aus folgenden Vorgängen:

- Infrastrukturpauschale	Plan	114.300,00 €	Ist	107.415,84 €	Abweichung	- 6.884,16 €
- Zuwendung aus Fördermitteln Tragkraftspritzenfahrzeug TSF-W	Plan	50.000,00 €	Ist	0,00 €	Abweichung	- 50.000,00 €
- Zuwendung aus Fördermitteln für den Umbau der Bushaltestellen	Plan	149.200,00 €	Ist	0,00 €	Abweichung	- 149.200,00 €
- pauschaler Ausgleich für den Wegfall der Straßenausbaubeiträge	Plan	0,00 €	Ist	19.382,70 €	Abweichung	+ 19.382,70 €
- Einzahlung Zweckverband - anteilige Kosten Schmutzwasserentsorgung Lewitzblick II	Plan	0,00 €	Ist	72.308,65 €	Abweichung	+ 72.308,65 €
- Einzahlungen aus Grundstücksverkäufen	Plan	0,00 €	Ist	2.598,15 €	Abweichung	+ 2.598,15 €

Investive Auszahlungen erfolgten in Höhe von 206.088,98 €. Die Gesamtermächtigung betrug 1.429.852,58 €, die Minderauszahlungen betragen demnach (+) 1.223.763,60 €. Der Unterschiedsbetrag ist durch folgende Vorgänge begründet:

- Auszahlungen für Zaunanlage Sportplatz (Ostseite)	Plan	5.000,00 €	Ist	0,00 €	Abweichung	+ 5.000,00 €
- Auszahlungen für Grundstücksankäufe	Plan	76.000,00 €	Ist	0,00 €	Abweichung	+ 76.000,00 €
- Auszahlungen für Neubau „1-Feld-Sporthalle“	Plan	44.000,00 €	Ist	0,00 €	Abweichung	+ 44.000,00 €
- Anschaffung Geschwindigkeitsanzeigetafeln (2 Stück)	Plan	4.958,73 €	Ist	4.958,73 €	Abweichung	0,00 €
- Auszahlungen für Erschließung Wohngebiet Lewitzblick II	Plan	137.912,10 €	Ist	178.170,26 €	Abweichung	- 40.258,16 €

- Auszahlungen für Erschließung Wohngebiet Lewitzblick III	Plan 523.000,00 €	Ist 7.540,00 €	Abweichung + 515.460,00 €
- Auszahlungen für Umbau Bushaltestellen	Plan 359.000,00 €	Ist 13.251,81 €	Abweichung + 345.748,19 €
- Auszahlungen für Beleuchtung Schmiedestraße	Plan 26.000,00 €	Ist 0,00 €	Abweichung + 26.000,00 €
- Auszahlungen für Baumaßnahme „Parkplatz DGH“	Plan 981,75 €	Ist 981,75 €	Abweichung 0,00 €
- Ersatzbeschaffung Einsatzfahrzeug Feuerwehr	Plan 200.000,00 €	Ist 0,00 €	Abweichung + 200.000,00 €
- Auszahlungen für Mess-Warngerät Feuerwehr	Plan 1.186,43 €	Ist 1.186,43 €	Abweichung 0,00 €
- Auszahlungen Neubau Feuerwehrgerätehaus	Plan 30.000,00 €	Ist 0,00 €	Abweichung + 30.000,00 €
- Anschaffung Ersatzspielgerät Spielplatz	Plan 5.000,00 €	Ist 0,00 €	Abweichung + 5.000,00 €
- Anschaffung Flachspiegelbrunnen Feuerwehr	Plan 16.813,57 €	Ist 0,00 €	Abweichung + 16.813,57 €

Der Saldo der Ein- und Auszahlungen aus Investitionstätigkeit verbessert sich gegenüber der Gesamtermächtigung um (+) 1.111.968,94 €. (Gesamtermächtigung – 1.116.352,58 €, Ergebnis – 4.383,64 €)

Der Finanzmittelbestand verbessert sich gegenüber der Gesamtermächtigung um (+) 1.527.561,67 €. (Finanzmittelfehlbetrag lt. Gesamtermächtigung – 1.285.044,93 €, Finanzmittelüberschuss lt. Ergebnis + 242.516,74 €)

Der Saldo der durchlaufenden Gelder beträgt (-) 119,60 €, gegenüber der Planung verschlechtert sich das Ergebnis um (-) 119,60 €. (Gesamtermächtigung 0,00 €; Ergebnis – 119,60 €)

Der Finanzhaushalt des Haushaltsjahres 2020 verbessert sich gegenüber der Planung insgesamt um (+) 1.527.442,07 €. Dieser Wert deckt sich mit der Veränderung der Forderungen gegenüber dem Amt aus dem Zahlungsmittelbestand (Planung Abnahme von – 1.285.044,93 €, Ergebnis Zunahme von + 242.397,14 €).

Die Gemeinde Sukow schließt das Haushaltsjahr 2020 mit einer Zunahme der Forderungen gegenüber dem Amt in Höhe von (+) 242.397,14 € ab.

4.2 Vergleiche zum Haushaltsvorjahr

Im Folgenden werden die wesentlichen Abweichungen (5.000,00 €) gegenüber dem Haushaltsvorjahr aufgeführt:

Bezeichnung	Vorjahr	Haushaltsjahr	Abweichung
Einzahlungen in €			
Grundsteuer B	126.539,07	141.340,83	+ 14.801,76
Gewerbesteuer	398.711,66	318.737,92	- 79.973,74
Familienleistungsausgleich	90.609,04	0,00	- 90.609,04
Schlüsselzuweisungen	389.632,79	361.370,40	- 28.262,39
Sonstige allgemeine Zuweisungen (pauschaler Ausgleich Gewerbesteuer)	0,00	52.946,00	+ 52.946,00
Sonstige Entgelte (Gebühr WaBo)	14.411,96	6.644,12	+ 14.182,71
Mieten und Pachten	140.609,36	105.183,32	- 35.426,04
Kostenerstattungen vom sonstigen privaten Bereich	13.360,00	0,00	- 13.360,00
Auszahlungen in €			
Auszahlungen für Bürgermeister	13.823,17	24.600,00	+ 10.776,83
Vergütung Arbeitnehmer	72.346,90	58.802,26	- 13.544,64
Auszahlungen für Strom	28.908,33	7.082,56	- 21.825,77

Unterhaltung Grundstücke, Außenanlagen und Gebäude	32.178,65	24.678,13	- 7.500,52
Bewirtschaftung der Gebäude	14.008,91	26.287,64	+ 12.278,73
Unterhaltung Straßen, Wege, Plätze	4.658,75	15.418,44	+ 10.759,69
Kostenerstattungen an Gemeinden	96.414,63	71.945,79	- 24.468,84
Kostenerstattungen an Zweckverbände	169.839,87	103.701,57	- 66.138,30
Kostenerstattungen an private Unternehmen	215.933,76	22.592,36	- 22.592,36
Kostenerstattungen an den sonstigen privaten Bereich	8.072,49	0,00	- 8.072,49
Zuweisungen an Gemeinden	0,00	257.594,25	+ 257.594,25
Gewerbesteuerumlage	53.709,84	23.262,81	- 30.447,03
Kreisumlage	536.472,53	552.417,96	+ 15.945,43
Amtsumlage	232.585,13	227.363,81	- 5.221,32
Vollverzinsung Gewerbesteuer	12.093,00	137,00	- 11.956,00
Inanspruchnahme von Rechten und Diensten	12.893,71	1.470,86	- 11.422,85
Sonstige Beiträge	12.479,25	0,00	- 12.479,25
Repräsentationen	11.043,46	5.652,51	- 5.390,95

Auf einen Vergleich der investiven Ein- und Auszahlungen wird verzichtet, da Investitionen grundsätzlich nicht mit Vorjahren verglichen werden können (einmalig, nicht wiederkehrend).

In der Gesamtheit ergeben sich folgende Abweichungen zum Vorjahr:

Summe	Vorjahr in €	Haushaltsjahr in €	Abweichung in €
laufende Einzahlungen	1.978.858,41	1.775.732,36	- 203.126,05
laufende Auszahlungen	1.636.147,65	1.528.831,98	- 107.315,67
Einzahlungen aus Investitionen	86.550,20	201.705,34	+ 115.155,14
Auszahlungen aus Investitionen	328.145,75	206.088,98	- 122.056,77
Saldo durchlaufende Gelder	0,00	- 119,60	- 119,60
Saldo Gesamt / Veränderung der liquiden Mittel	101.115,21	242.397,14	+ 141.281,93

Das Finanzergebnis verbessert sich im Vergleich zum Vorjahr um (+) 141.281,93 €.

5. Teilhaushalte

Nach § 46 GemHVO ist eine Übersicht der Teilrechnungen nur dann beizufügen, wenn der Haushalt der Gemeinde in mehr als zwei Teilhaushalte gegliedert ist. Der Haushalt der Gemeinde Sukow besteht ab 2018 aus zwei Teilhaushalten (Teilhaushalt 1: Finanzverwaltung; Teilhaushalt 2: Allgemeine Verwaltung).

Demzufolge entfällt eine Darstellung der Teilhaushalte.

6. Wesentliche Produkte

Produkt 11402 Liegenschaften

	2016	2017	2018	2019	2020
Produkt	11401	11401	11401 11402	11402	11401 11402
Erträge	376.962,25 €	31.299,87 €	66.994,24 €	65.885,83 €	371.751,53 €
Aufwendungen	10.807,54 €	8.172,77 €	6.610,65 €	22.933,88 €	21.142,83 €
Ergebnis	366.154,71 €	23.127,10 €	60.383,59 €	42.951,95 €	350.608,70 €

Bis zum Haushaltsjahr 2017 wurden grundstücksbezogene Erträge und Aufwendungen dem Produkt *11401 Zentrales Grundstücks- und Gebäudemanagement* zugeordnet. Unter anderem wurde in diesem Produkt die Wohnungswirtschaft des Wohnhauses in der Schmiedestraße abgewickelt. Seit 2017 erfolgt diese Darstellung über ein eigenständiges Produkt *57302 Wohnhaus Schmiedestraße/ Hauptstraße*. Im Haushaltsjahr 2018 kam es zur Neubildung des Produktes *11402 Liegenschaften*. Seitdem werden im Produkt *11401* nur noch Buchungen betreffend des Lewitzblick I und II dargestellt.

Die Erträge im Produkt 11401 resultieren einzig und allein aus den Grundstücksverkäufen im Lewitzblick II, diese belaufen sich auf 319.009,58 €. Demgegenüber stehen Verluste aus dem Abgang von Sachanlagen in Höhe von 16.546,44 €. Die Gesamtaufwendungen in diesem Produkt belaufen sich auf 18.109,44 €.

Im Produkt 11402 resultieren die Erträge hauptsächlich aus gemeindlichen Pachteinnahmen in Höhe von 52.131,50 €. Auf Erträge aus der Auflösung von Sonderposten aus Zuwendungen entfallen 610,45 €. Von den Gesamtaufwendungen (3.033,39 €) ergeben sich 1.094,60 € auf sonstige Aufwendungen sowie 1.938,79 € auf die Abschreibung bebauter Grundstücke.

Das durchschnittliche Ergebnis für die Jahre 2016 bis 2020 beträgt (+) 168.645,21 €.

Produkt 12600 Feuerwehr

	2016	2017	2018	2019	2020
Erträge	2.436,14 €	3.357,81 €	3.409,47 €	2.011,14 €	2.011,14 €
Aufwendungen	27.121,05 €	56.503,06 €	33.710,25 €	38.805,38 €	32.582,91 €
Ergebnis	-24.684,91 €	-53.145,25 €	-30.300,78 €	-36.794,24 €	-30.571,77 €

Die Erträge resultieren aus der Auflösung von Sonderposten (811,14 €) und aus der Vermietung der Feuerwehrräume (1.200,00 €). Die Abschreibungen verursachen 6.975,19 € der Gesamtaufwendungen, abzüglich der Erträge aus der Auflösung von Sonderposten verbleibt eine Nettoabschreibung von 6.164,05 €. Die größten Kostenfaktoren sind die Aufwendungen für Wartungs- und Instandsetzungskosten (1.963,94 €), Unterhaltung der Betriebs- und Geschäftsausstattung (1.616,76 €), geringwertige Wirtschaftsgüter (1.986,51 €) sowie Aufwendungen für Dienst- und Schutzbekleidung (5.315,25 €) und sonstige Versicherungen (4.368,49 €).

Für den Betrachtungszeitraum ergibt sich ein durchschnittliches Ergebnis von (-) 35.099,39 €.

Produkt 42402 Turn- und Sporthallen

	2016	2017	2018	2019	2020
Erträge	17.146,84 €	10.793,18 €	15.073,85 €	14.928,44 €	27.354,53 €
Aufwendungen	24.788,66 €	17.131,76 €	20.098,46 €	22.645,42 €	39.292,69 €
Ergebnis	-7.641,82 €	-6.338,58 €	-5.024,61 €	-7.716,98 €	-11.938,16 €

Die Erträge in diesem Produkt sind im Vergleich zum Vorjahr um (+) 12.426,09 € gestiegen. Diese resultieren einzig und allein aus der Kostenteilung mit dem Schulverband Sukow für die Nutzung der Anlagen. Die Kosten für die Turn- und Sporthallen unterliegen jährlichen Schwankungen, die hauptsächlich aus der Bewirtschaftung der Anlagen (15.502,15 €) sowie aus den Aufwendungen für Strom (7.781,49 €) und der Unterhaltung der Grundstücke und Gebäude (9.147,43 €) resultieren. Die Abschreibungen verursachen 2.740,86 € der Gesamtaufwendungen.

Für die Jahre 2016 bis 2020 ergibt sich eine durchschnittliche Haushaltsbelastung von (-) 7.732,03 €.

Produkt 54100 Gemeindestraßen

	2016	2017	2018	2019	2020
Erträge	90.969,86 €	87.615,47 €	85.024,28 €	99.434,05 €	96.892,99 €
Aufwendungen	176.652,22 €	189.443,15 €	134.222,60 €	180.961,43 €	153.318,68 €
Ergebnis	-85.682,36 €	-101.827,68 €	-49.198,32 €	-81.527,38 €	-56.425,69 €

Die Erträge sind gegenüber dem Vorjahr leicht gesunken (-) 2.541,06 €. Ursächlich sind die in 2019 zusätzlich erhaltenen Zuweisungen vom Land für den Ausbau der Ziegen- und Bahnhofstraße. Die in 2020 dargestellten Erträge resultieren einzig und allein aus der Auflösung von Sonderposten.

Im Vergleich zum Vorjahr werden Minderaufwendungen in Höhe von (+) 27.642,75 € ausgewiesen, die hauptsächlich aus der Stromabrechnung für die Straßenbeleuchtung (+) 30.138,14 € hervorgehen. Die größte Kostenposition spiegelt sich in den Abschreibungen wieder, diese betragen 143.283,60 € bzw. 93,45 % der Gesamtaufwendungen. Unter Abzug der Erträge aus der Auflösung von Sonderposten ergibt sich eine Nettoabschreibung von 46.390,61 €.

Für den Betrachtungszeitraum ergibt sich eine durchschnittliche Haushaltsbelastung von (-) 74.932,29 €.

Produkt 57300 Dorfgemeinschaftshaus

	2016	2017	2018	2019	2020
Erträge	30.039,59 €	29.864,16 €	30.431,62 €	28.029,10 €	23.939,10 €
Aufwendungen	55.950,95 €	53.786,51 €	52.354,77 €	60.761,57 €	55.980,27 €
Ergebnis	-25.911,36 €	-23.922,35 €	-21.923,15 €	-32.732,47 €	-32.041,17 €

Die Erträge aus Benutzungsgebühren für die Nutzung des Dorfgemeinschaftshauses sind abermals gegenüber dem Vorjahr gesunken und betragen (+) 18.582,80 €. Wie bereits in den Vorjahren können diese bei Weitem nicht die laufenden Unterhaltungskosten in diesem Produkt decken. Die restlichen Erträge resultieren aus der Auflösung von Sonderposten aus Zuwendungen. Auch die Kosten für das Dorfgemeinschaftshaus sind im Vergleich zum Vorjahr um (-) 4.781,30 € gesunken. Die Minderaufwendungen sind hauptsächlich aus der Unterhaltung für Grundstücke und Gebäude entstanden (+) 8.095,86 €. Die Abschreibungen betragen 18.594,97 € und unter Berücksichtigung der Erträge aus der Auflösung von Sonderposten beläuft sich die Nettoabschreibung für dieses Produkt auf 13.238,67 €.

Die durchschnittliche Haushaltsbelastung der Jahre 2016 bis 2020 beträgt (-) 27.306,10 €.

Produkt 61100 Steuern, allgemeine Zuweisungen/Umlagen

	2016	2017	2018	2019	2020
Erträge	1.233.019,24 €	1.371.584,90 €	1.654.901,48 €	1.737.633,74 €	1.697.671,37 €
Aufwendungen	738.198,34 €	754.531,75 €	792.106,59 €	839.188,93 €	810.002,90 €
Ergebnis	494.820,90 €	617.053,15 €	862.794,89 €	898.444,81 €	887.668,47 €

Gegenüber dem Vorjahr werden Mindererträge in Höhe von (-) 39.962,37 € ausgewiesen. Nennenswerte Mindererträge sind bei der Gewerbesteuer (-) 103.392,15 €, den Schlüsselzuweisungen (-) 28.262,39 € und aus dem Wegfall der Zuwendungen im Rahmen des Familienleistungsausgleichs (-) 90.609,04 € zu verzeichnen. Mit der Änderung des Finanzausgleichsgesetzes entfällt diese gesonderte Zuweisung ab dem Jahr 2020 und findet nunmehr Berücksichtigung in der Teilschlüsselmasse für gemeindliche Aufgaben (u.a. Schlüsselzuweisungen). Mehrerträge resultieren hauptsächlich aus dem pauschalen Ausgleich von Gewerbesteuermindereinnahmen Land (+) 52.946,00 € und aus der Auflösung der Haushaltskonsolidierungsmittel (+) 154.770,74 €.

Die Aufwendungen 2020 liegen mit (-) 29.186,03 € unter denen des Vorjahres, hauptsächlich aus Minderaufwendungen für Gewerbesteuerumlage (+) 7.176,88 €, Amtsumlage (+) 5.221,32 €, aus der

Vollverzinsung der Gewerbesteuer (+) 11.956,00 € und für Einzelwertberichtigungen von Steuerforderungen (+) 13.414,77 € sowie aus dem Abgang von Forderungen (+) 6.566,57 €. Mehraufwendungen sind größtenteils bei der Kreisumlage (-) 15.945,43 € entstanden.

Das durchschnittliche Ergebnis der Jahre 2016 bis 2020 beträgt (+) 752.156,44 €.

	2016	2017	2018	2019	2020
Grundsteuer A	10.208,62	8.444,27	15.905,12	10.482,85	11.650,96
Grundsteuer B	126.345,83	111.525,14	126.493,24	127.633,47	140.168,50
Gewerbesteuer	129.520,19	139.404,21	412.249,22	409.927,84	306.535,69
Einkommenssteuer	528.114,75	569.371,90	612.498,25	660.249,92	635.812,30
Umsatzsteuer	12.803,86	16.150,39	21.789,70	24.386,13	26.750,27
Hundesteuer	4.752,50	4.830,00	5.163,33	5.205,00	5.184,17
Familienausgleichleistungen	91.051,43	95.705,71	84.426,65	90.609,04	0,00
Gewerbesteuerumlage	-14.345,31	-12.444,51	-35.435,26	-35.781,58	-28.604,70
Gesamt	888.451,87	932.987,11	1.243.090,25	1.292.712,67	1.097.497,19

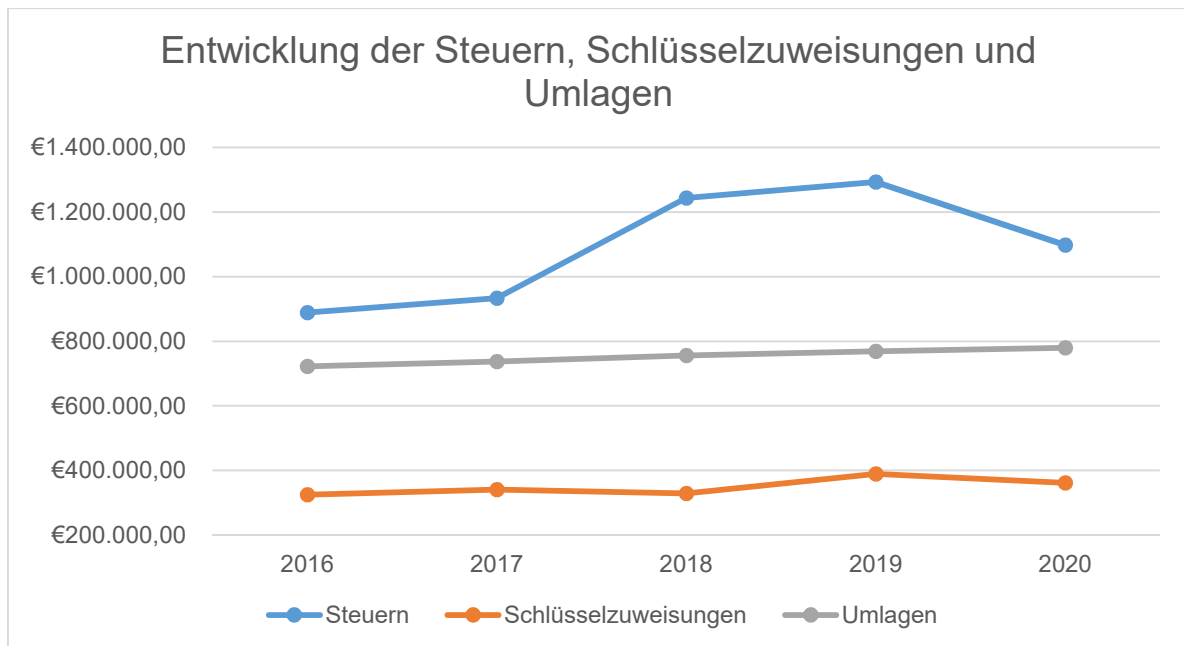
Laut dem Realsteuervergleich des statistischen Landesamtes beläuft sich für das Jahr 2020 die durchschnittliche Steuereinnahmekraft für Gemeinden zwischen 1.000 bis 3.000 Einwohnern auf 744,00 €. Für die Gemeinde Sukow lag diese im Jahr 2020 bei 716,85 € pro Einwohner und somit unter dem Landesdurchschnitt. Die Mindererträge gegenüber dem Vorjahr resultieren hauptsächlich aus der Gewerbesteuer (-) 103.392,15 €, Einkommensteuer (-) 24.437,62 € und aus dem Wegfall der Familienausgleichleistungen. Mehrerträge konnten im Vergleich zum Vorjahr größtenteils bei der Grundsteuer B (+) 12.535,03 € erzielt werden.

	2016	2017	2018	2019	2020
Schlüsselzuweisungen Land	324.584,99	340.539,05	329.016,25	389.632,79	361.370,40
laufende Zuweisungen Land	13.375,39	6.483,17	0,00	11.316,91	7.112,95
Auflösung Sonderposten	92.583,92	92.352,10	110.856,03	95.112,56	98.136,32
Auflösung Konsolidierungsmittel	0,00	84.232,23	0,00	0,00	154.770,74
sonstige Zuwendungen	0,00	0,00	0,00	1.000,00	52.946,00
Gesamt ohne Konsolidierungsmittel	430.544,30	355.142,09	439.872,28	497.062,26	519.565,67
Gesamt	430.544,30	439.374,32	439.872,28	497.062,26	674.336,41

Die jährlichen Schwankungen bei der Steuerkraft wirken sich entsprechend auf die Höhe der Schlüsselzuweisungen aus. Die gesunkenen Schlüsselzuweisungen 2020 sind der starken Steuerkraft 2018 geschuldet.

	2016	2017	2018	2019	2020
Kreisumlage	507.848,02	513.806,49	522.513,72	536.472,53	552.417,96
Amtsumlage	214.234,08	223.409,78	233.722,44	232.585,13	227.363,81
Gesamt	722.082,10	737.216,27	756.236,16	769.057,66	779.781,77

Wie auch die Höhe der Schlüsselzuweisungen hängen die zu zahlenden Umlagen ebenfalls um zwei Haushaltsjahre zeitversetzt mit der Steuerkraft zusammen. Somit verursacht die gestiegene Steuerkraft 2018 eine höhere Kreisumlage in 2020. Die Amts- und Kreisumlage verursacht mit 43,61 % der Gesamtaufwendungen einen der größten Kostenfaktoren für die Gemeinde Sukow.



7. Kostenrechnende Einrichtungen

Die Gemeinde Sukow verzichtet auf eine Kosten- und Leistungsrechnung, vielmehr ergibt sich im Sinne des § 27 GemHVO aus der Produktgliederung eine geeignete Steuerungsgrundlage. Hierbei muss allerdings beachtet werden, dass nur vereinzelt interne Leistungsverrechnungen durchgeführt werden. Insbesondere die Kosten des Bauhofes werden nicht vollständig auf die anderen Produkte umgelegt. Da der Bauhof keinem Selbstzweck dient, sondern Leistungen zur Aufgabenwahrnehmung der Gemeinde erbringt (z.B. Unterhaltung der Gebäude, Straßen und Grünanlagen etc.) müssten diese auf die einzelnen Produkte durch interne Leistungsverrechnungen aufgeteilt werden. Geeignete Umlageschlüssel liegen hierfür nicht vor und können auch nicht kurzfristig erbracht werden.

Ziele und Kennzahlen für die einzelnen Produkte wurden nicht festgelegt.

Übersicht der Kostenrechnenden Einrichtungen und des Bauhofes:

Produkt	Einrichtung	Erträge	Aufwand	Ergebnis	Kosten- deckungs- grad
11403	Bauhof	1.232,50 €	126.455,50 €	-125.223,00 €	0,97%
57300	Dorfgemeinschaftshaus	23.939,10 €	55.980,27 €	-32.041,17 €	42,76%
57301	Arztpraxis	22.680,00 €	5.857,70 €	16.822,30 €	387,18%
57302	Wohnhaus	17.601,00	7.196,72	10.404,28 €	244,57%
57303	Diakonie (Krippe/Kita)	22.202,31	13.798,72	8.403,59 €	160,90%
	Gesamt	87.654,91 €	209.288,91 €	-121.634,00 €	41,88%

Aus der Übersicht wird deutlich, dass in den kostenrechnenden Einrichtungen nur zum Teil eine Kostendeckung erreicht werden konnte. Ohne den Bauhof beläuft sich die Kostendeckung auf insgesamt (+) 3.589,00 €.

Im Produkt *Bauhof* werden insgesamt 3 Gemeindearbeiter beschäftigt, einer davon in Teilzeit als geringfügig Beschäftigter. Im Jahr 2020 machen die Personalaufwendungen mit 70.606,03 € den größten Kostenfaktor in diesem Produkt aus, dies entspricht 55,83 % der Gesamtaufwendungen des Bauhofes. Allein aufgrund der tariflich vereinbarten Lohnsteigerungen ist hier mit jährlichen Mehraufwendungen zu rechnen. Alle weiteren Kosten verteilen sich auf Sach- und Dienstleistungen, Abschreibungen und sonstige laufende Aufwendungen. Die ausgewiesenen Erträge resultieren aus der Auflösung von Sonderposten.

Das *Dorfgemeinschaftshaus* wurde bereits unter den wesentlichen Produkten näher erläutert. (siehe >> 6. Wesentliche Produkte<<)

Für die *Arztpraxis* basieren die Erträge einzig und allein aus Mietentnahmen. Der demgegenüber dargestellte geringe Aufwand wird hauptsächlich durch die Abschreibungen des Gebäudes verursacht (5.041,87 €).

Die ausgewiesenen Erträge im Produkt *Wohnhaus Schmiedestraße* spiegeln die Mieteinnahmen wieder. Die Aufwendungen umfassen größtenteils die Versorgung mit Wasser, Unterhaltungskosten sowie die Wohnungsverwaltungsumlage. Die Abschreibung des Wohnhauses beträgt 1.293,77 €.

Im Produkt *Kita-/Krippen-Gebäude am Dorfplatz 17* setzen sich die Erträge zum einen aus der Auflösung von Sonderposten (6.597,87 €) und zum anderen aus den Mieteinnahmen der Diakonie (15.604,44 €) zusammen. Die Abschreibungen verursachen 10.140,29 € der Gesamtaufwendungen, abzüglich der Erträge aus der Auflösung von Sonderposten verbleibt eine Nettoabschreibung von 3.542,42 €. Weitere Kosten sind für die Unterhaltung des Gebäudes, Abfallentsorgung, Kostenerstattungen an Gemeinden und für Versicherungsbeiträge angefallen.

8. Freiwillige Leistungen

Die Selbstverwaltungskosten der Gemeindevertretung (Produkt 11104, Sitzungsgelder, Aufwandsentschädigungen etc.) beliefen sich auf 36.108,26 €. Dies entspricht nur 3,58 % der Aufwendungen ohne Amts- und Kreisumlage und ist als angemessen zu betrachten.

Produkt		Aufwendungen	Erträge	Eigenanteil / Zuschuss der Gemeinde
11104	Repräsentationen BGM	1.188,21 €	0,00 €	1.188,21 €
28100	Heimat und Kulturpflege	3.177,54 €	435,00 €	2.742,54 €
29100	Förderung Kirchengemeinden	300,00 €	0,00 €	300,00 €
36600	Spielplätze	2.223,09 €	864,43 €	1.358,66 €
42100	Förderung des Sports	14.950,70 €	0,00 €	14.950,70 €
42402	Turn- und Sporthallen	39.292,69 €	27.354,58 €	11.938,11 €
42403	Sportplätze	2.420,05 €	0,00 €	2.420,05 €
57300	Dorfgemeinschaftshaus	55.980,27 €	23.939,10 €	32.041,17 €
57301	Arztpraxis	5.857,70 €	22.680,00 €	-16.822,30 €
57302	Wohnung Schmiedestraße/Hauptstraße	7.196,72 €	17.601,00 €	-10.404,28 €
57303	Kita/Krippen-Gebäude am Dorfplatz 17 - vermietet an Diakonie	13.798,72 €	22.202,31 €	-8.403,59 €
57500	Tourismusförderung	4.982,25 €	10.496,21 €	-5.513,96 €
Summe		151.367,94 €	125.572,63 €	25.795,31 €

Der Eigenanteil der Gemeinde für freiwillige Leistungen beträgt 25.795,31 €. Dies entspricht einem Anteil von 1,44 % an den Gesamtaufwendungen bzw. 16,85 € pro Einwohner und ist als angemessen zu betrachten.

9. Sonstige Angaben gemäß § 48 GemHVO-Doppik

9.1 gesetzliche oder vertragliche Einschränkungen zu Grundstücken

Die eingeräumten Rechte dienen durchgehend der Sicherstellung der Grundversorgung (Gas, Wasser und Strom), wurden unentgeltlich eingeräumt und führen nicht zu einer Wertminderung der Grundstücke.

9.2 Mitgliedschaften

Die Gemeinde Sukow ist Mitglied in folgenden Organisationen:

Name der Organisation
Kommunaler Anteilseignerverband der WEMAG
Städte- und Gemeindetag MV
Kreisfeuerwehrverband
Norddeutsche Kinderbauernhof e.V.
Wasser- und Bodenverband „Untere Elde“
Wasser- und Bodenverband „Obere Warnow“

9.3 Subsidiärhaftung aus der Zusatzversorgung von Arbeitnehmern

Die Gemeinde Sukow hat ihre Arbeitnehmer bei der Kommunalen Zusatzversorgungskasse M-V versichert (zusätzliche Altersvorsorge, Pflichtversicherung). Die Arbeitnehmer haben einen direkten Anspruch gegen die Zusatzversorgungskasse. Lediglich wenn diese ihre Verpflichtungen nicht erfüllen kann, steht die Gemeinde hierfür ein.

9.4 Personalbestand

Die Zahl der Arbeitnehmer*innen zum Bilanzstichtag zeigt folgende Übersicht:

	Anzahl
Arbeitnehmer	3
- davon teilzeitbeschäftigt	1
- davon Freizeitphase Altersteilzeit	0
Insgesamt	3

Anlagen:

Muster 5a gemäß § 48 Abs.3 GemHVO (Entwicklung der liquiden Mittel und Kassenkredite)
Muster 12a gemäß § 48 Abs. 1 GemHVO (Übersicht über Erträge und Aufwendungen)

Schlussbemerkung:

Hiermit wird die prüffähige Aufstellung des vorliegenden Jahresabschlusses bestätigt.

Crivitz, den 23. 05. 2022



Sandra Müller
SB Haushalt



Horst-Dieter Keding
Bürgermeister
Gemeinde Sukow

Übersicht über die Zusammensetzung und Entwicklung des Saldos der liquiden Mittel und der Kassenkredite im Haushaltsjahr					
Nr.	Sukow 2020	laufende Ein- und Auszahlungen	Ein- und Auszahlungen aus Investitionstätigkeit	durchlaufende Gelder und ungeklärte Zahlungsvorgänge	Summe
		in €			
		1	2	3	4
1	Liquide Mittel zum 31. Dezember des Haushaltsvorjahres (§ 47 Abs. 4 Nr. 2.4 GemHVO-Doppik)				1.509.308,57
2	- Kassenkredite zum 31. Dezember des Haushaltsvorjahres				0,00
3	= Saldo der liquiden Mittel und der Kassenkredite zum 31. Dezember des Haushaltsvorjahres	1.172.047,75	337.344,03	-83,21	1.509.308,57
4	+ Korrektur des Vortrages	0,00	0,00	0,00	
5	= Bereinigter Saldo der liquiden Mittel und der Kassenkredite zum 31. Dezember des Haushaltsvorjahres	1.172.047,75	337.344,03	-83,21	1.509.308,57
6	+ jahresbezogener Saldo der laufenden Ein- und Auszahlungen (§ 3 Abs. 1 Nr. 37 GemHVO-Doppik)	246.900,38			246.900,38
7	+ Saldo der Ein- und Auszahlungen aus Investitionstätigkeit (§ 3 Abs. 1 Satz 1 Nr. 29 GemHVO-Doppik)		-4.383,64		-4.383,64
8	+ Saldo der Ein- und Auszahlungen aus Krediten für Investitionen und Investitionsförderungsmaßnahmen (ohne planmäßige Tilgung)		0,00		0,00
9	+ Saldo der durchlaufenden Gelder und ungeklärten Zahlungsvorgänge (§ 3 Absatz 1 Satz 1 Nummer 35 GemHVO-Doppik)			-119,60	-119,60
10	= Saldo der liquiden Mittel und der Kassenkredite zum 31. Dezember des Haushaltsjahres	1.418.948,13	332.960,39	-202,81	1.751.705,71
Kontrollrechnung:					
11	Liquide Mittel zum 31. Dezember des Haushaltsjahres (§ 47 Abs. 4 Nr. 2.4 GemHVO-Doppik)				1.751.705,71
12	- Kassenkredite zum 31. Dezember des Haushaltsjahres				0,00
13	= Saldo der liquiden Mittel und der Kassenkredite zum 31. Dezember des Haushaltsjahres				1.751.705,71

Nr.	Ertrags- und Aufwandsarten (gemäß § 44 Absatz 2 GemHVO-Doppik)	Ermächti- gungen des Haushalts- jahres	Übertragene Ermächti- gungen aus Haushalts- vorjahren	Gesamt- ermäch- tigungen im Haus- haltsjahr	Ergebnis des Haushalts- jahres	Abweichung im Haus- haltsjahr	Erläuterung Konto- nummer
		in €	in €	in €	in €	in €	
		1	2	3	4	5	
1.	+ Steuern und ähnliche Abgaben	1.142.304,70	0,00	1.142.304,70	1.126.101,89	16.202,81	40
	1.1 Grundsteuer A	10.600,00	0,00	10.600,00	11.650,96	-1.050,96	(4011)
	1.2 Grundsteuer B	136.000,00	0,00	136.000,00	140.168,50	-4.168,50	(4012)
	1.3 Gewerbesteuer	300.904,70	0,00	300.904,70	306.535,69	-5.630,99	(4013)
	1.4 Gemeindeanteil an der Einkommensteuer	667.800,00	0,00	667.800,00	635.812,30	31.987,70	(4021)
	1.5 Gemeindeanteil an der Umsatzsteuer	22.000,00	0,00	22.000,00	26.750,27	-4.750,27	(4022)
	1.6 Sonstige Gemeindesteuern	5.000,00	0,00	5.000,00	5.184,17	-184,17	(403)
2.	+ Zuwendungen, allgemeine Umlagen und sonstige Transfererträge	611.600,00	0,00	611.600,00	674.265,67	-62.665,67	41
	2.1 Schlüsselzuweisungen	361.300,00	0,00	361.300,00	361.370,40	-70,40	(411)
	2.3 Sonstige allgemeine Zuweisungen	0,00	0,00	0,00	52.946,00	-52.946,00	(413)
	2.4 Zuweisungen und Zuschüsse für laufende Zwecke	7.000,00	0,00	7.000,00	7.112,95	-112,95	(414)
	2.7 Erträge aus der Auflösung von Sonderposten	243.300,00	0,00	243.300,00	252.836,32	-9.536,32	(415)
4.	+ Öffentlich-rechtliche Leistungsentgelte	42.900,00	0,00	42.900,00	32.742,08	10.157,92	43
	4.2 Benutzungsgebühren, Beiträge (soweit diese nicht in einem Sonderposten zu erfassen sind) und ähnliche Entgelte, Kostenerstattungen	22.800,00	0,00	22.800,00	8.405,74	14.394,26	(432)
	4.3 Erträge aus der Auslösung von Sonderposten für Beiträge und ähnliche Entgelte	20.100,00	0,00	20.100,00	24.336,34	-4.236,34	(437)
5.	+ Privatrechtliche Leistungsentgelte	128.700,00	0,00	128.700,00	127.799,74	900,26	441, 443, 444, 445, 448
	5.1 Privatrechtliche Leistungsentgelte	128.700,00	0,00	128.700,00	127.799,74	900,26	(441)
6.	+ Kostenerstattungen und Kostenumlagen	17.500,00	0,00	17.500,00	28.050,55	-10.550,55	442,447,44 8
8.	+ Zinserträge und sonstige Finanzerträge	14.800,00	0,00	14.800,00	23.897,73	-9.097,73	47
	8.1 Zinserträge	1.000,00	0,00	1.000,00	4.086,93	-3.086,93	(471, 472, 479)
	8.2 Sonstige Finanzerträge	13.800,00	0,00	13.800,00	19.810,80	-6.010,80	(473 - 479)
9.	+ Sonstige laufende Erträge	42.000,00	0,00	42.000,00	367.768,13	-325.768,13	46
	9.1 Erträge aus der Veräußerung von Vermögensgegenständen des Anlagevermögens und des Umlaufvermögens	0,00	0,00	0,00	318.909,58	-318.909,58	(461)
	9.2 Erträge aus der Auflösung von Wertberichtigungen, Sonderposten und Rückstellungen	0,00	0,00	0,00	1.381,94	-1.381,94	(4661)
10.	= Summe der Erträge (Summe der Nummern 1 bis 9)	1.999.804,70	0,00	1.999.804,70	2.380.625,79	-380.821,09	
11.	- Personalaufwendungen	139.455,70	0,00	139.455,70	108.126,84	31.328,86	50
13.	- Aufwendungen für Sach- und Dienstleistungen	627.018,93	0,00	627.018,93	318.140,32	308.878,61	52
	13.1 Aufwendungen für Energie, Wasser, Abwasser und Abfall	68.422,11	0,00	68.422,11	29.989,28	38.432,83	(522)
	13.2 Aufwendungen für Unterhaltung und Bewirtschaftung	128.694,37	0,00	128.694,37	88.810,22	39.884,15	(523)
14.	- Abschreibungen	223.400,00	0,00	223.400,00	244.968,49	-21.568,49	53
15.	- Zuwendungen, Umlagen und sonstige Transferaufwendungen	1.101.004,70	0,00	1.101.004,70	1.067.143,45	33.861,25	54
	15.1 Zuweisungen und Zuschüsse für laufende Zwecke	278.700,00	0,00	278.700,00	258.756,98	19.943,02	(541)
	15.3 Gewerbesteuerumlage	28.604,70	0,00	28.604,70	28.604,70	0,00	(5431)
	15.5 Allgemeine Umlagen an Landkreise	566.300,00	0,00	566.300,00	552.417,96	13.882,04	(54421)
	15.6 Allgemeine Umlagen an das Amt	227.400,00	0,00	227.400,00	227.363,81	36,19	(54422)
17.	- Zinsaufwendungen und sonstige Finanzaufwendungen	273,32	0,00	273,32	137,00	136,32	57
	17.2 Sonstige Finanzaufwendungen	273,32	0,00	273,32	137,00	136,32	(571 - 579)

Nr.	Ertrags- und Aufwandsarten (gemäß § 44 Absatz 2 GemHVO-Doppik)	Ermächti- gungen des Haushalts- jahres	Übertragene Ermächti- gungen aus Haushalts- vorjahren	Gesamt- ermäch- tigungen im Haus- haltsjahr	Ergebnis des Haushalts- jahres	Abweichung im Haus- haltsjahr	Erläuterung Konto- nummer
		in €	in €	in €	in €	in €	
		1	2	3	4	5	
18	- Sonstige laufenden Aufwendungen	37.344,40	0,00	37.344,40	49.762,66	-12.418,26	56
19	= Summe der Aufwendungen (Summe der Nummern 11 bis 18)	2.128.497,05	0,00	2.128.497,05	1.788.278,76	340.218,29	
20.	= Jahresergebnis (Jahresüberschuss/Jahresfehlbetrag) vor Veränderung der Rücklagen (Saldo der Nummern 10 und 19)	-128.692,35	0,00	-128.692,35	592.347,03	-721.039,38	
25.	= Jahresergebnis (Jahresüberschuss/Jahresfehlbetrag, Nummer 20 zuzüglich Nummern 22 und 24 abzüglich Nummern 21 und 23)	4.807,65	0,00	4.807,65	592.347,03	-587.539,38	
26.	Ergebnisvortrag aus dem Haushaltsvorjahr	-----	-----	-----	1.079.982,48	-----	
27.	Ergebnis (Überschuss/Fehlbetrag) zum 31. Dezember des Haushaltsjahres (Summe der Nummern 25 und 26)	-----	-----	-----	1.672.329,51	-----	

*** Ende der Liste "Übersicht über Erträge und Aufwendungen zur Ergebnisrechnung" ***

Nr.	Ertrags- und Aufwandsarten (gemäß § 44 Absatz 2 GemHVO-Doppik)		Ermächti- gungen des Haushalts- jahres	Übertragene Ermächti- gungen aus Haushalts- vorjahren	Gesamt- ermäch- tigungen im Haus- haltsjahr	Ergebnis des Haushalts- jahres	Abweichung im Haus- haltsjahr	Ergebnis des Haus- haltsvor- jahres	Übertra- gung von Ermäch- tigungen in Haushalts- folgejahre	Erläuterung
			in €	in €	in €	in €	in €	in €	in €	Kontonummer
			1	2	3	4	5	6	7	
1.	+	Steuern und ähnliche Abgaben	1.142.304,70	0,00	1.142.304,70	1.126.101,89	16.202,81	1.328.494,25	0,00	40
		40110000 Grundsteuer A	0,00	0,00	0,00	0,00	0,00	10.482,85	0,00	
		40111000 Grundsteuer A von Fremdschuldnern	10.600,00	0,00	10.600,00	11.650,96	-1.050,96	0,00	0,00	
		40120000 Grundsteuer B	0,00	0,00	0,00	0,00	0,00	127.633,47	0,00	
		40121000 Grundsteuer B von Fremdschuldnern	136.000,00	0,00	136.000,00	140.168,50	-4.168,50	0,00	0,00	
		40130000 Gewerbesteuer	300.904,70	0,00	300.904,70	306.535,69	-5.630,99	409.927,84	0,00	
		40210000 Gemeindeanteil an der Einkommensteuer	667.800,00	0,00	667.800,00	635.812,30	31.987,70	660.249,92	0,00	
		40220000 Gemeindeanteil an der Umsatzsteuer	22.000,00	0,00	22.000,00	26.750,27	-4.750,27	24.386,13	0,00	
		40320000 Hundesteuer	5.000,00	0,00	5.000,00	5.184,17	-184,17	5.205,00	0,00	
		40521000 Familienleistungsausgleich	0,00	0,00	0,00	0,00	0,00	90.609,04	0,00	
2.	+	Zuwendungen, allgemeine Umlagen und sonstige Transfererträge	611.600,00	0,00	611.600,00	674.265,67	-62.665,67	497.062,26	0,00	41
		41110000 Schlüsselzuweisungen vom Land	361.300,00	0,00	361.300,00	361.370,40	-70,40	389.632,79	0,00	
		41320000 Sonstige allgemeine Zuweisungen vom Land	0,00	0,00	0,00	52.946,00	-52.946,00	0,00	0,00	
		41442000 Zuweisungen und Zuschüsse für laufende Zwecke vom Land	7.000,00	0,00	7.000,00	7.112,95	-112,95	11.316,91	0,00	
		41459000 Zuweisungen und Zuschüsse für laufende Zwecke vom sonstigen privaten Bereich	0,00	0,00	0,00	0,00	0,00	1.000,00	0,00	
		41510000 Erträge aus der Auflösung von Sonderposten aus Zuwendungen	88.600,00	0,00	88.600,00	97.823,77	-9.223,77	94.951,35	0,00	
		41590000 Erträge aus der Auflösung von sonstigen Sonderposten	154.700,00	0,00	154.700,00	155.012,55	-312,55	161,21	0,00	
4.	+	Öffentlich-rechtliche Leistungsentgelte	42.900,00	0,00	42.900,00	32.742,08	10.157,92	36.903,18	0,00	43
		43221000 Entgelte für die Abwasserbeseitigung und die Abwasserabgabe	100,00	0,00	100,00	0,00	100,00	0,00	0,00	
		43225000 Entgelte für die Sondernutzung von Straßen	0,00	0,00	0,00	0,00	0,00	15,00	0,00	
		43229000 Sonstige Entgelte	0,00	0,00	0,00	0,00	0,00	0,00	0,00	
		43229001 Gebühr WBV Obere Warnow	1.000,00	0,00	1.000,00	465,62	534,38	677,62	0,00	
		43229003 Gebühr WBV Untere Elde	18.500,00	0,00	18.500,00	7.940,12	10.559,88	15.880,36	0,00	
		43229012 Gebühr Schöpfwerk Waldlewitz	200,00	0,00	200,00	0,00	200,00	0,00	0,00	
		43229015 Gebühr Schöpfwerk Bahlenhüschchen	3.000,00	0,00	3.000,00	0,00	3.000,00	0,00	0,00	
		43700000 Erträge aus der Auflösung von Sonderposten für Beiträge und ähnliche Entgelte (öffentlich-rechtlich)	20.100,00	0,00	20.100,00	24.336,34	-4.236,34	20.330,20	0,00	

Nr.	Ertrags- und Aufwandsarten (gemäß § 44 Absatz 2 GemHVO-Doppik)		Ermächti- gungen des Haushalts- jahres	Übertragene Ermächti- gungen aus Haushalts- vorjahren	Gesamt- ermäch- tigungen im Haus- haltsjahr	Ergebnis des Haushalts- jahres	Abweichung im Haus- haltsjahr	Ergebnis des Haus- haltsvor- jahres	Übertra- gung von Ermäch- tigungen in Haushalts- folgejahre	Erläuterung
			in €	in €	in €	in €	in €	in €	in €	Kontonummer
			1	2	3	4	5	6	7	
5.	+	Privatrechtliche Leistungsentgelte 44110000 Mieten und Pachten, Erbbauzinsen	128.700,00 128.700,00	0,00 0,00	128.700,00 128.700,00	127.799,74 127.799,74	900,26 900,26	131.338,26 131.338,26	0,00 0,00	441,443,444,445,448
6.	+	Kostenerstattungen und Kostenumlagen 44244000 Kostenerstattungen und Kostenumlagen von Zweckverbänden und dergl. 44251000 Kostenerstattungen und Kostenumlagen von privaten Unternehmen 44259000 Kostenerstattungen und Kostenumlagen vom sonstigen privaten Bereich 44290000 Kostenerstattungen und Kostenumlagen von Sonstigen	17.500,00 16.300,00 900,00 0,00 300,00	0,00 0,00 0,00 0,00 0,00	17.500,00 16.300,00 900,00 0,00 300,00	28.050,55 27.354,58 695,97 0,00 0,00	-10.550,55 -11.054,58 204,03 0,00 300,00	32.628,54 16.559,11 2.164,43 13.360,00 545,00	0,00 0,00 0,00 0,00 0,00	442,447,448
8.	+	Zinserträge und sonstige Finanzerträge 47150000 Zinserträge vom inländischen Geldmarkt 47200000 Zinsen aus Stundungen und Verrentungen 47800000 Finanzerträge aus Wertpapieren des Anlagevermögens 47920000 Vollverzinsung aus Gewerbesteuer (§ 233a AO)	14.800,00 0,00 0,00 13.800,00 1.000,00	0,00 0,00 0,00 0,00 0,00	14.800,00 0,00 0,00 13.800,00 1.000,00	23.897,73 2.973,93 668,00 19.810,80 445,00	-9.097,73 -2.973,93 -668,00 -6.010,80 555,00	26.573,49 3.000,69 66,00 19.810,80 3.696,00	0,00 0,00 0,00 0,00 0,00	47
9.	+	Sonstige Erträge 46112000 Erträge aus der Veräußerung von Grundstücken und Gebäuden 46114000 Erträge aus der Veräußerung von beweglichen Vermögensgegenständen bis zu einem Wert von 1000 Euro ohne Umsatzsteuer 46250000 Konzessionsabgaben 46280000 Periodenfremde Erträge (ohne Steuern) 46290000 Sonstige weitere sonstige laufende Erträge 46611515 Erträge aus der Auflösung von Wertberichtigungen von Gebührenforderungen gegen den privaten Bereich 46611535 Erträge aus der Auflösung von Wertberichtigungen von Steuerforderungen gegen den privaten Bereich	42.000,00 0,00 0,00 42.000,00 0,00 0,00 0,00 0,00	0,00 0,00 0,00 0,00 0,00 0,00 0,00 0,00	42.000,00 0,00 0,00 42.000,00 0,00 0,00 0,00 0,00	367.768,13 318.909,58 0,00 46.941,39 100,22 435,00 12,60 1.369,34	-325.768,13 -318.909,58 0,00 -4.941,39 -100,22 -435,00 -12,60 -1.369,34	61.769,04 0,00 750,00 41.631,26 0,00 1.285,00 1.623,08 16.479,70	0,00 0,00 0,00 0,00 0,00 0,00 0,00 0,00	46,451,491
10.	=	Summe der Erträge (Summe der Nummern 1 bis 9)	1.999.804,70	0,00	1.999.804,70	2.380.625,79	-380.821,09	2.114.769,02	0,00	
11.	-	Personalaufwendungen 50110000 Aufwandsentschädigungen für Ehrenamtliche in den Gemeinden 50130000 Sitzungsgelder 50190000 Aufwandsentschädigungen für ehrenamtlich Tätige in den Feuerwehren	139.455,70 24.600,00 11.382,60 3.000,00	0,00 0,00 0,00 0,00	139.455,70 24.600,00 11.382,60 3.000,00	108.126,84 24.600,00 9.500,00 2.600,76	31.328,86 0,00 1.882,60 399,24	117.806,02 13.823,17 7.240,00 2.600,76	0,00 0,00 0,00 0,00	50

Nr.	Ertrags- und Aufwandsarten (gemäß § 44 Absatz 2 GemHVO-Doppik)	Ermächti- gungen des Haushalts- jahres	Übertragene Ermächti- gungen aus Haushalts- vorjahren	Gesamt- ermäch- tigungen im Haus- haltsjahr	Ergebnis des Haushalts- jahres	Abweichung im Haus- haltsjahr	Ergebnis des Haus- haltsvor- jahres	Übertra- gung von Ermäch- tigungen in Haushalts- folgejahre	Erläuterung
		in €	in €	in €	in €	in €	in €	in €	Kontonummer
		1	2	3	4	5	6	7	
	50221000 Vergütungen für Arbeitnehmer	75.973,10	0,00	75.973,10	53.915,11	22.057,99	72.346,90	0,00	
	50222000 Leistungszulagen für Arbeitnehmer	1.600,00	0,00	1.600,00	1.365,08	234,92	1.487,16	0,00	
	50320000 Beiträge zu Versorgungskassen für Arbeitnehmer	2.800,00	0,00	2.800,00	2.581,15	218,85	2.761,90	0,00	
	50420000 Beiträge zur gesetzlichen Sozialversicherung für Arbeitnehmer	16.800,00	0,00	16.800,00	12.557,45	4.242,55	16.369,95	0,00	
	50430000 Beiträge zur gesetzlichen Sozialversicherung für ehrenamtlich Tätige	3.000,00	0,00	3.000,00	820,05	2.179,95	817,30	0,00	
	50629000 Sonstige Personalnebenaufwendungen für Arbeitnehmer	100,00	0,00	100,00	99,75	0,25	79,80	0,00	
	50900000 Pauschalierter Lohnsteuer (auch Zahlungen über Knappschaft)	200,00	0,00	200,00	87,49	112,51	279,08	0,00	
13.	-	627.018,93	0,00	627.018,93	318.140,32	308.878,61	620.905,68	867,45	52
	Aufwendungen für Sach- und Dienstleistungen	627.018,93	0,00	627.018,93	318.140,32	308.878,61	620.905,68	867,45	52
	52210000 Aufwendungen für Abfall	3.500,37	0,00	3.500,37	3.134,35	366,02	2.047,73	0,00	
	52220000 Aufwendungen für Abwasser/Wasser	5.642,03	0,00	5.642,03	5.014,77	627,26	6.019,50	0,00	
	52230000 Aufwendungen für Fernwärme	10.385,32	0,00	10.385,32	9.153,93	1.231,39	10.222,14	0,00	
	52240000 Aufwendungen für Gas	800,00	0,00	800,00	689,93	110,07	667,95	0,00	
	52260000 Aufwendungen für Strom	48.094,39	0,00	48.094,39	11.996,30	36.098,09	38.837,78	0,00	
	52310000 Unterhaltung der Grundstücke, Außenanlagen, Gebäude und Gebäudeeinrichtungen	22.969,15	0,00	22.969,15	21.008,88	1.960,27	33.727,36	0,00	
	52323000 Bewirtschaftung der Gebäude einschließlich der Bestandteile, die dem Gebäude zuzurechnen sind	26.910,68	0,00	26.910,68	26.910,68	0,00	14.118,97	0,00	
	52330000 Unterhaltung des Infrastrukturvermögens	7.000,00	0,00	7.000,00	3.119,25	3.880,75	0,00	0,00	
	52338000 Unterhaltung der Straßen, Wege, Plätze und Verkehrsmittelanlagen	36.083,01	0,00	36.083,01	14.810,14	21.272,87	5.728,21	867,45	
	52339000 Unterhaltung des sonstigen Infrastrukturvermögens	2.129,76	0,00	2.129,76	2.129,76	0,00	213,33	0,00	
	52351000 Wartungs- und Instandsetzungskosten	9.963,94	0,00	9.963,94	7.141,96	2.821,98	8.133,61	0,00	
	52352000 Betriebs- und Schmierstoffe	7.800,00	0,00	7.800,00	5.284,08	2.515,92	7.451,41	0,00	
	52360000 Unterhaltung der Maschinen und technischen Anlagen	200,00	0,00	200,00	125,41	74,59	136,13	0,00	
	52370000 Unterhaltung der Betriebs- und Geschäftsausstattung	7.556,99	0,00	7.556,99	2.802,99	4.754,00	4.302,42	0,00	
	52380000 Unterhaltung der geringwertigen Geräte, Ausrüstungs- und sonstige Gebrauchsgegenstände	8.080,84	0,00	8.080,84	5.477,07	2.603,77	9.343,90	0,00	
	52490000 Sonstige Aufwendungen für Sachleistungen und Verbrauchsmittel	100,00	0,00	100,00	67,06	32,94	0,00	0,00	
	52499999 Sach- und Verbrauchsmittel Corona-Virus	400,00	0,00	400,00	197,64	202,36	0,00	0,00	
	52543000 Kostenerstattungen an Gemeinden und Gemeindeverbände	272.059,18	0,00	272.059,18	70.897,70	201.161,48	101.274,02	0,00	

Nr.	Ertrags- und Aufwandsarten (gemäß § 44 Absatz 2 GemHVO-Doppik)	Ermächti-	Übertragene	Gesamt-	Ergebnis	Abweichung	Ergebnis	Übertra-	Erläuterung Kontonummer
		gungen des	Ermäßti-	ermäch-	des	im Haus-	des Haus-	gung von	
		Haushalts-	gungen aus	tigungen im	Haushalts-	Haushalts-	haltsvor-	Ermäch-	
		jahres	Haushalts-	Haushalts-	jahres	haltsjahr	jahres	tigungen in	
		in €	in €	in €	in €	in €	in €	Haushalts-	
		1	2	3	4	5	6	folgejahre	
								7	
	52544000 Kostenerstattungen an Zweckverbände und dergl.	122.926,90	0,00	122.926,90	103.170,44	19.756,46	119.808,40	0,00	
	52544001 Beitrag WBV Obere Warnow	1.500,00	0,00	1.500,00	1.067,73	432,27	1.067,73	0,00	
	52544003 Beitrag WBV Untere Elde	22.000,00	0,00	22.000,00	21.335,88	664,12	21.322,28	0,00	
	52544012 Beitrag Schöpfwerk Waldlewitz	1.000,00	0,00	1.000,00	247,90	752,10	254,16	0,00	
	52544015 Beitrag Schöpfwerk Bahlenhüschen	4.000,00	0,00	4.000,00	1.406,52	2.593,48	4.005,18	0,00	
	52551000 Kostenerstattungen an private Unternehmen	5.816,37	0,00	5.816,37	949,95	4.866,42	224.150,98	0,00	
	52559000 Kostenerstattungen an den sonstigen privaten Bereich	100,00	0,00	100,00	0,00	100,00	8.072,49	0,00	
14.	- Abschreibungen	223.400,00	0,00	223.400,00	244.968,49	-21.568,49	233.909,19	0,00	53
	53200000 Abschreibungen auf immaterielle Vermögensgegenstände	12.300,00	0,00	12.300,00	300,00	12.000,00	300,00	0,00	
	53230000 Abschreibungen auf geleistete Investitionszuschüsse	700,00	0,00	700,00	14.657,25	-13.957,25	12.828,56	0,00	
	53300000 Abschreibungen auf unbebaute Grundstücke und grundstücksgleiche Rechte	100,00	0,00	100,00	112,07	-12,07	112,07	0,00	
	53302200 Abschreibungen auf Grünflächen	0,00	0,00	0,00	83,73	-83,73	83,73	0,00	
	53400000 Abschreibungen auf bebaute Grundstücke und grundstücksgleiche Rechte	48.000,00	0,00	48.000,00	29.531,84	18.468,16	29.531,84	0,00	
	53410000 Abschreibungen auf bebaute Grundstücke und grundstücksgleiche Rechte mit Wohnbauten	0,00	0,00	0,00	1.293,77	-1.293,77	1.293,77	0,00	
	53420000 Abschreibungen auf bebaute Grundstücke und grundstücksgleiche Rechte mit sozialen Einrichtungen	0,00	0,00	0,00	9.757,54	-9.757,54	9.757,54	0,00	
	53490000 Abschreibungen auf bebaute Grundstücke und grundstücksgleiche Rechte mit sonstigen Gebäuden	0,00	0,00	0,00	6.937,17	-6.937,17	6.937,17	0,00	
	53500000 Abschreibungen auf das Infrastrukturvermögen	123.500,00	0,00	123.500,00	123.404,39	95,61	123.772,65	0,00	
	53570000 Abschreibungen auf Entwässerungs- und Abwasserbeseitigungsanlagen	600,00	0,00	600,00	5.350,24	-4.750,24	3.305,95	0,00	
	53580000 Abschreibungen auf Straßen, Wege, Plätze und Verkehrslenkungsanlagen	17.200,00	0,00	17.200,00	29.526,33	-12.326,33	22.893,81	0,00	
	53590000 Abschreibungen auf sonstige Bauten des Infrastrukturvermögens	0,00	0,00	0,00	694,34	-694,34	462,89	0,00	
	53800000 Abschreibungen auf Maschinen und technische Anlagen, Fahrzeuge, Betriebs- und Geschäftsausstattung, Pflanzen, Tiere	11.800,00	0,00	11.800,00	11.193,53	606,47	11.497,21	0,00	
	53810000 Abschreibungen auf Fahrzeuge	5.000,00	0,00	5.000,00	5.820,88	-820,88	5.579,78	0,00	
	53820000 Abschreibungen auf Maschinen und technische Anlagen	100,00	0,00	100,00	581,73	-481,73	581,73	0,00	
	53830000 Abschreibungen auf Betriebsvorrichtungen	0,00	0,00	0,00	223,78	-223,78	223,78	0,00	
	53850000 Abschreibungen auf Betriebs- und Geschäftsausstattung	200,00	0,00	200,00	3.491,78	-3.291,78	2.694,62	0,00	

Nr.	Ertrags- und Aufwandsarten (gemäß § 44 Absatz 2 GemHVO-Doppik)	Ermächti- gungen des Haushalts- jahres	Übertragene Ermächti- gungen aus Haushalts- vorjahren	Gesamt- ermäch- tigungen im Haus- haltsjahr	Ergebnis des Haushalts- jahres	Abweichung im Haus- haltsjahr	Ergebnis des Haus- haltsvor- jahres	Übertra- gung von Ermäch- tigungen in Haushalts- folgejahre	Erläuterung	
		in €	in €	in €	in €	in €	in €	in €	Kontonummer	
		1	2	3	4	5	6	7		
	53851000 Abschreibungen auf Betriebsvorrichtungen der Betriebs- und Geschäftsausstattung	3.900,00	0,00	3.900,00	2.008,02	1.891,98	2.052,07	0,00		
	53942534 Abschreibungen auf Steuerforderungen gegen den öffentlichen Bereich	0,00	0,00	0,00	0,00	0,00	0,02	0,00		
	53942535 Abschreibungen auf Steuerforderungen gegen den privaten Bereich	0,00	0,00	0,00	0,00	0,00	0,00	0,00		
	53942555 Abschreibungen auf sonstige öffentlich-rechtliche Forderungen gegen den privaten Bereich	0,00	0,00	0,00	0,10	-0,10	0,00	0,00		
	53942706 Abschreibungen auf sonstige Forderungen gegen sonstigen inländischen Bereich	0,00	0,00	0,00	0,00	0,00	0,00	0,00		
15.	-	Zuwendungen, Umlagen und sonstige Transferaufwendungen	1.101.004,70	0,00	1.101.004,70	1.067.143,45	33.861,25	809.839,24	0,00	54
		54143000 Zuweisungen und Zuschüsse für laufende Zwecke an Gemeinden und Gemeindeverbände	250.900,00	0,00	250.900,00	254.756,98	-3.856,98	0,00	0,00	
		54159000 Zuweisungen und Zuschüsse für laufende Zwecke an den sonstigen privaten Bereich	27.800,00	0,00	27.800,00	4.000,00	23.800,00	5.000,00	0,00	
		54310000 Gewerbesteuerumlage	28.604,70	0,00	28.604,70	28.604,70	0,00	35.781,58	0,00	
		54421000 Allgemeine Umlagen an Landkreise	566.300,00	0,00	566.300,00	552.417,96	13.882,04	536.472,53	0,00	
		54422000 Allgemeine Umlagen an Amt oder geschäftsführende Gemeinde	227.400,00	0,00	227.400,00	227.363,81	36,19	232.585,13	0,00	
17.	-	Zinsaufwendungen und sonstige Finanzaufwendungen	273,32	0,00	273,32	137,00	136,32	13.584,43	0,00	57
		57420000 Zinsaufwendungen und sonstige Finanzaufwendungen an das Land	0,00	0,00	0,00	0,00	0,00	1.491,43	0,00	
		57910000 Sonstige Zinsen und sonstige Finanzaufwendungen aus der Vollverzinsung der Gewerbesteuer (§ 233a AO)	273,32	0,00	273,32	137,00	136,32	12.093,00	0,00	
18.	-	Sonstige Aufwendungen	37.344,40	0,00	37.344,40	49.762,66	-12.418,26	83.645,80	0,00	56,591
		56120000 Aufwendungen für Aus- und Fortbildung, Umschulung	1.324,65	0,00	1.324,65	663,21	661,44	443,01	0,00	
		56130000 Aufwendungen für übernommene Reisekosten für Dienstreisen und Dienstgänge	200,00	0,00	200,00	0,00	200,00	0,00	0,00	
		56150000 Aufwendungen für Dienst- und Schutzkleidung, persönliche Ausrüstungsgegenstände	6.908,26	0,00	6.908,26	6.333,44	574,82	4.502,70	0,00	
		56190000 Sonstige Personalnebenaufwendungen	1.675,54	0,00	1.675,54	1.133,20	542,34	362,03	0,00	
		56210000 Mieten, Pachten und Erbbauzinsen	100,00	0,00	100,00	16,00	84,00	16,00	0,00	
		56250000 Sachverständigen-, Gerichts- und ähnliche Aufwendungen	759,40	0,00	759,40	438,00	321,40	336,14	0,00	
		56290000 Sonstige Aufwendungen für die Inanspruchnahme von Rechten und Diensten	1.778,60	0,00	1.778,60	1.285,36	493,24	13.116,20	0,00	
		56310000 Büromaterial	229,19	0,00	229,19	0,00	229,19	202,35	0,00	
		56320000 Fachliteratur, Zeitschriften	151,50	0,00	151,50	151,50	0,00	92,50	0,00	
		56340000 Telefon, Datenübertragungskosten	1.400,00	0,00	1.400,00	1.120,23	279,77	1.286,41	0,00	

Nr.	Ertrags- und Aufwandsarten (gemäß § 44 Absatz 2 GemHVO-Doppik)	Ermächti- gungen des Haushalts- jahres	Übertragene Ermächti- gungen aus Haushalts- vorjahren	Gesamt- ermäch- tigungen im Haus- haltsjahr	Ergebnis des Haushalts- jahres	Abweichung im Haus- haltsjahr	Ergebnis des Haus- haltsvor- jahres	Übertra- gung von Ermäch- tigungen in Haushalts- folgejahre	Erläuterung
		in €	in €	in €	in €	in €	in €	in €	Kontonummer
		1	2	3	4	5	6	7	
	56361000 Öffentlichkeitsarbeit (Internetseite)	100,00	0,00	100,00	48,90	51,10	49,24	0,00	
	56411000 Gebäudeversicherungen	2.448,50	0,00	2.448,50	1.686,78	761,72	1.648,57	0,00	
	56419000 Sonstige Versicherungen	9.400,00	0,00	9.400,00	7.775,47	1.624,53	7.277,56	0,00	
	56420000 Beiträge zu Wirtschaftsverbänden, Berufsvertretungen und Vereinen	1.682,88	0,00	1.682,88	1.682,88	0,00	1.562,48	0,00	
	56430000 Sonstige Beiträge	0,00	0,00	0,00	0,00	0,00	12.479,25	0,00	
	56490000 Sonstige Aufwendungen für Beiträge, Versicherungen und Sonstiges	100,00	0,00	100,00	0,00	100,00	0,00	0,00	
	56512000 Verluste aus dem Abgang von Sachanlagen	0,00	0,00	0,00	16.546,44	-16.546,44	0,00	0,00	
	56550000 Wertberichtigungen zu Forderungen	0,00	0,00	0,00	0,00	0,00	0,00	0,00	
	56551515 Aufwendungen für Einzelwertberichtigungen von Gebührenforderungen gegen den privaten Bereich	0,00	0,00	0,00	0,00	0,00	1.595,00	0,00	
	56551535 Aufwendungen für Einzelwertberichtigungen von Steuerforderungen gegen den privaten Bereich	0,00	0,00	0,00	1.479,33	-1.479,33	14.894,10	0,00	
	56551555 Aufwendungen für Einzelwertberichtigungen von sonstige öffentlich-rechtliche Forderungen gegen den privaten Bereich	0,00	0,00	0,00	0,00	0,00	796,00	0,00	
	56551605 Aufwendungen für Einzelwertberichtigungen von Forderungen aus Lieferungen und Leistungen gegen den privaten Bereich	0,00	0,00	0,00	683,00	-683,00	0,00	0,00	
	56553000 Abgang von Forderungen	0,00	0,00	0,00	0,00	0,00	6.566,57	0,00	
	56720000 Körperschaftsteuer	0,00	0,00	0,00	3.311,00	-3.311,00	0,00	0,00	
	56730000 Kapitalertragsteuer	300,00	0,00	300,00	271,62	28,38	271,62	0,00	
	56790000 Sonstige Aufwendungen für Steuern vom Einkommen und vom Ertrag	100,00	0,00	100,00	197,04	-97,04	14,93	0,00	
	56810000 Grundsteuer	611,55	0,00	611,55	411,55	200,00	378,05	0,00	
	56813000 Grundsteuer B für gemeindeeigene Grundstücke	300,00	0,00	300,00	286,68	13,32	263,35	0,00	
	56820000 Kraftfahrzeugsteuer	500,00	0,00	500,00	442,00	58,00	442,00	0,00	
	56930000 Repräsentationen	7.274,33	0,00	7.274,33	3.799,03	3.475,30	12.000,21	0,00	
	56980000 Periodenfremde Aufwendungen (ohne Steuern)	0,00	0,00	0,00	0,00	0,00	3.049,53	0,00	
19.	= Summe der Aufwendungen (Summe der Nummern 11 bis 18)	2.128.497,05	0,00	2.128.497,05	1.788.278,76	340.218,29	1.879.690,36	867,45	
20.	= Jahresergebnis (Jahresüberschuss/Jahresfehlbetrag) vor Veränderung der Rücklagen (Saldo der Nummern 10 und 19)	-128.692,35	0,00	-128.692,35	592.347,03	-721.039,38	235.078,66	-867,45	

Nr.	Ertrags- und Aufwandsarten (gemäß § 44 Absatz 2 GemHVO-Doppik)		Ermächti- gungen des Haushalts- jahres	Übertragene Ermächti- gungen aus Haushalts- vorjahren	Gesamt- ermäch- tigungen im Haus- haltsjahr	Ergebnis des Haushalts- jahres	Abweichung im Haus- haltsjahr	Ergebnis des Haus- haltsvor- jahres	Übertra- gung von Ermäch- tigungen in Haushalts- folgejahre	Erläuterung
			in €	in €	in €	in €	in €	in €	in €	Kontonummer
			1	2	3	4	5	6	7	
22.	+	Entnahmen aus der Kapitalrücklage <i>49210000 Entnahme aus der allgemeinen Kapitalrücklage</i> <i>49220000 Entnahme aus der zweckgebundenen Kapitalrücklage aus investiv gebundenen Zuweisungen</i>	133.500,00 18.800,00 114.700,00	0,00 0,00 0,00	133.500,00 18.800,00 114.700,00	0,00 0,00 0,00	133.500,00 18.800,00 114.700,00	0,00 0,00 0,00	0,00 0,00 0,00	492
25.	=	Jahresergebnis (Jahresüberschuss/Jahresfehlbetrag, Nummern 20 zuzüglich Nummern 22 und 24 sowie abzüglich Nummern 21 und 23)	4.807,65	0,00	4.807,65	592.347,03	-587.539,38	235.078,66	-867,45	
26.		Ergebnisvortrag aus dem Haushaltsvorjahr <i>20400000 Ergebnisvortrag</i> <i>20500000 Jahresüberschuss / Jahresfehlbetrag</i>	----- ----- -----	----- ----- -----	----- ----- -----	1.079.982,48 844.903,82 235.078,66	----- ----- -----	----- ----- -----	----- ----- -----	
27.		Ergebnis (Überschuss/Fehlbetrag) zum 31. Dezember des Haushaltsjahres (Summe der Nummern 25 und 26)	-----	-----	-----	1.672.329,51	-----	-----	-----	

*** Ende der Liste "Ergebnisrechnung" ***

Nr.	Einzahlungs- und Auszahlungsarten (gemäß § 45 Absatz 2 i.V.m. § 3 Absatz 1 Satz 1 GemHVO-Doppik)		Ermächti- gungen des Haushalts- jahres	Übertragene Ermächti- gungen aus Haushalts- vorjahren	Gesamt- ermäch- tigungen im Haus- haltsjahr	Ergebnis des Haushalts- jahres	Abweichung im Haus- haltsjahr	Ergebnis des Haus- haltsvor- jahres	Übertra- gung von Ermäch- tigungen in Haushalts- folgejahre	Erläuterung
			in €	in €	in €	in €	in €	in €	in €	Kontonummer
			1	2	3	4	5	6	7	
1.	+	Steuern und ähnliche Abgaben	1.142.304,70	0,00	1.142.304,70	1.162.026,24	-19.721,54	1.317.329,33	0,00	60
		60110000 Grundsteuer A	0,00	0,00	0,00	0,00	0,00	0,00	0,00	
		60111000 Grundsteuer A von Fremdschuldnern	10.600,00	0,00	10.600,00	11.513,76	-913,76	10.259,48	0,00	
		60120000 Grundsteuer B	0,00	0,00	0,00	0,00	0,00	126.539,07	0,00	
		60121000 Grundsteuer B von Fremdschuldnern	136.000,00	0,00	136.000,00	141.340,83	-5.340,83	0,00	0,00	
		60130000 Gewerbesteuer	300.904,70	0,00	300.904,70	318.737,92	-17.833,22	398.711,66	0,00	
		60210000 Gemeindeanteil an der Einkommensteuer	667.800,00	0,00	667.800,00	658.214,46	9.585,54	661.504,95	0,00	
		60220000 Gemeindeanteil an der Umsatzsteuer	22.000,00	0,00	22.000,00	26.710,10	-4.710,10	24.443,02	0,00	
		60320000 Hundesteuer	5.000,00	0,00	5.000,00	5.509,17	-509,17	5.262,11	0,00	
		60521000 Familienleistungsausgleich	0,00	0,00	0,00	0,00	0,00	90.609,04	0,00	
2.	+	Zuwendungen, allgemeine Umlagen und sonstige Transfereinzahlungen	368.300,00	0,00	368.300,00	421.429,35	-53.129,35	401.949,70	0,00	61
		61110000 Schlüsselzuweisungen vom Land	361.300,00	0,00	361.300,00	361.370,40	-70,40	389.632,79	0,00	
		61320000 Sonstige allgemeine Zuweisungen vom Land	0,00	0,00	0,00	52.946,00	-52.946,00	0,00	0,00	
		61442000 Zuweisungen und Zuschüsse für laufende Zwecke vom Land	7.000,00	0,00	7.000,00	7.112,95	-112,95	11.316,91	0,00	
		61459000 Zuweisungen und Zuschüsse für laufende Zwecke vom sonstigen privaten Bereich	0,00	0,00	0,00	0,00	0,00	1.000,00	0,00	
4.	+	Öffentlich-rechtliche Leistungsentgelte	22.800,00	0,00	22.800,00	6.644,12	16.155,88	14.426,96	0,00	63
		63221000 Entgelte für die Abwasserbeseitigung und die Abwasserabgabe	100,00	0,00	100,00	0,00	100,00	0,00	0,00	
		63225000 Entgelte für die Sondernutzung von Straßen	0,00	0,00	0,00	0,00	0,00	15,00	0,00	
		63229000 Sonstige Entgelte	22.700,00	0,00	22.700,00	6.644,12	16.055,88	14.411,96	0,00	
5.	+	Privatrechtliche Leistungsentgelte	128.700,00	0,00	128.700,00	105.183,32	23.516,68	140.609,36	0,00	641,648
		64110000 Mieten und Pachten, Erbbauzinsen	128.700,00	0,00	128.700,00	105.183,32	23.516,68	140.609,36	0,00	
6.	+	Kostenerstattungen und Kostenumlagen	17.500,00	0,00	17.500,00	17.255,08	244,92	32.597,53	0,00	642,647,648
		64244000 Kostenerstattungen und Kostenumlagen von Zweckverbänden und dergl.	16.300,00	0,00	16.300,00	16.559,11	-259,11	16.433,10	0,00	
		64251000 Kostenerstattungen und Kostenumlagen von privaten Unternehmen	900,00	0,00	900,00	695,97	204,03	2.164,43	0,00	
		64259000 Kostenerstattungen und Kostenumlagen vom sonstigen privaten Bereich	0,00	0,00	0,00	0,00	0,00	13.360,00	0,00	
		64290000 Kostenerstattungen und Kostenumlagen von Sonstigen	300,00	0,00	300,00	0,00	300,00	640,00	0,00	

Nr.	Einzahlungs- und Auszahlungsarten (gemäß § 45 Absatz 2 i.V.m. § 3 Absatz 1 Satz 1 GemHVO-Doppik)		Ermächti- gungen des Haushalts- jahres	Übertragene Ermächti- gungen aus Haushalts- vorjahren	Gesamt- ermäch- tigungen im Haus- haltsjahr	Ergebnis des Haushalts- jahres	Abweichung im Haus- haltsjahr	Ergebnis des Haus- haltsvor- jahres	Übertra- gung von Ermäch- tigungen in Haushalts- folgejahre	Erläuterung
			in €	in €	in €	in €	in €	in €	in €	Kontonummer
			1	2	3	4	5	6	7	
7.	+	Zinseinzahlungen und sonstige Finanzeinzahlungen 67150000 Zinseinzahlungen für Kredite vom inländischen Geldmarkt 67200000 Zinsen aus Stundungen und Verrentungen 67800000 Finanzeinzahlungen aus Wertpapieren des Anlagevermögens 67920000 Vollverzinsung aus Gewerbesteuer (§ 233a AO)	14.800,00 0,00 0,00 13.800,00 1.000,00	0,00 0,00 0,00 0,00 0,00	14.800,00 0,00 0,00 13.800,00 1.000,00	23.371,49 3.000,69 0,00 19.810,80 560,00	-8.571,49 -3.000,69 0,00 -6.010,80 440,00	25.715,53 2.069,73 116,00 19.810,80 3.719,00	0,00 0,00 0,00 0,00 0,00	67
8.	+	Sonstige laufende Einzahlungen 66250000 Konzessionsabgaben 66290000 Sonstige laufende Einzahlungen (Sonstige)	42.000,00 42.000,00 0,00	0,00 0,00 0,00	42.000,00 42.000,00 0,00	39.822,76 39.387,76 435,00	2.177,24 2.612,24 -435,00	46.230,00 44.945,00 1.285,00	0,00 0,00 0,00	651,66
9.	=	Summe der laufenden Einzahlungen (Summe der Nummern 1 bis 8)	1.736.404,70	0,00	1.736.404,70	1.775.732,36	-39.327,66	1.978.858,41	0,00	
10.	-	Personalauszahlungen 70110000 Auszahlungen für Bürgermeister, Amtsvorsteher 70130000 Auszahlungen für Rats-/Vertretungs- und Ausschussmitglieder 70190000 Auszahlungen für sonstige ehrenamtlich Tätige (ehrenamtlich Tätige der Feuerwehr, berufene Bürger in Ausschüssen, u.a.) 70221000 Vergütungen für Arbeitnehmer 70222000 Leistungszulagen für Arbeitnehmer 70320000 Beiträge zu Versorgungskassen für Arbeitnehmer 70420000 Beiträge zur gesetzlichen Sozialversicherung für Arbeitnehmer 70430000 Beiträge zur gesetzlichen Sozialversicherung für ehrenamtlich Tätige 70629000 Sonstige Personalnebenaufwendungen für Arbeitnehmer 70900000 Pauschalierter Lohnsteuer (auch Zahlungen über Knappschaft)	139.455,70 24.600,00 11.382,60 3.000,00 75.973,10 1.600,00 2.800,00 16.800,00 3.000,00 100,00 200,00	0,00 0,00 0,00 0,00 0,00 0,00 0,00 0,00 0,00 0,00 0,00	139.455,70 24.600,00 11.382,60 3.000,00 75.973,10 1.600,00 2.800,00 16.800,00 3.000,00 100,00 200,00	114.378,69 24.600,00 10.380,00 2.600,76 58.802,26 1.365,08 2.581,15 13.042,15 820,05 99,75 87,49	25.077,01 0,00 1.002,60 399,24 17.170,84 234,92 218,85 3.757,85 2.179,95 0,25 112,51	117.281,32 13.823,17 7.200,00 2.600,76 72.346,90 1.487,16 2.761,90 15.885,25 817,30 79,80 279,08	0,00 0,00 0,00 0,00 0,00 0,00 0,00 0,00 0,00 0,00 0,00	70
12.	-	Auszahlungen für Sach- und Dienstleistungen 72210000 Auszahlungen für Abfall 72220000 Auszahlungen für Abwasser/Wasser 72230000 Auszahlungen für Fernwärme 72240000 Auszahlungen für Gas	627.018,93 3.500,37 5.642,03 10.385,32 800,00	0,00 0,00 0,00 0,00 0,00	627.018,93 3.500,37 5.642,03 10.385,32 800,00	319.487,36 2.256,91 6.182,03 10.222,14 689,93	307.531,57 1.243,46 -540,00 163,18 110,07	617.309,12 2.003,67 5.008,86 11.424,90 667,95	867,45 0,00 0,00 0,00 0,00	72

Nr.	Einzahlungs- und Auszahlungsarten (gemäß § 45 Absatz 2 i.V.m. § 3 Absatz 1 Satz 1 GemHVO-Doppik)	Ermächti- gungen des Haushalts- jahres	Übertragene Ermächti- gungen aus Haushalts- vorjahren	Gesamt- ermäch- tigungen im Haus- haltsjahr	Ergebnis des Haushalts- jahres	Abweichung im Haus- haltsjahr	Ergebnis des Haus- haltsvor- jahres	Übertra- gung von Ermäch- tigungen in Haushalts- folgejahre	Erläuterung	
		in €	in €	in €	in €	in €	in €	in €	Kontonummer	
		1	2	3	4	5	6	7		
	72260000 Auszahlungen für Strom	48.094,39	0,00	48.094,39	7.082,56	41.011,83	28.908,33	0,00		
	72310000 Unterhaltung der Grundstücke, Außenanlagen, Gebäude und Gebäudeeinrichtungen	22.969,15	0,00	22.969,15	24.678,13	-1.708,98	32.178,65	0,00		
	72323000 Bewirtschaftung der Gebäude einschließlich der Bestandteile, die dem Gebäude zuzurechnen sind	26.910,68	0,00	26.910,68	26.287,64	623,04	14.008,91	0,00		
	72330000 Unterhaltung des Infrastrukturvermögens	7.000,00	0,00	7.000,00	3.094,25	3.905,75	0,00	0,00		
	72338000 Unterhaltung der Straßen, Wege, Plätze und Verkehrsmittelanlagen	36.083,01	0,00	36.083,01	15.418,44	20.664,57	4.658,75	-867,45		
	72339000 Unterhaltung des sonstigen Infrastrukturvermögens	2.129,76	0,00	2.129,76	2.129,76	0,00	213,33	0,00		
	72351000 Wartungs- und Instandsetzungskosten	9.963,94	0,00	9.963,94	7.883,17	2.080,77	6.246,87	0,00		
	72352000 Betriebs- und Schmierstoffe	7.800,00	0,00	7.800,00	5.594,05	2.205,95	7.290,00	0,00		
	72360000 Unterhaltung der Maschinen und technischen Anlagen	200,00	0,00	200,00	125,41	74,59	136,13	0,00		
	72370000 Unterhaltung der Betriebs- und Geschäftsausstattung	7.556,99	0,00	7.556,99	3.323,30	4.233,69	4.879,91	0,00		
	72380000 Unterhaltung der geringwertigen Geräte, Ausrüstungs- und sonstige Gebrauchsgegenstände	8.080,84	0,00	8.080,84	6.015,22	2.065,62	9.422,11	0,00		
	72490000 Sonstige Auszahlungen für Sachleistungen und Verbrauchsmittel	500,00	0,00	500,00	264,70	235,30	0,00	0,00		
	72543000 Kostenerstattungen an Gemeinden und Gemeindeverbände	272.059,18	0,00	272.059,18	71.945,79	200.113,39	96.414,63	0,00		
	72544000 Kostenerstattungen an Zweckverbände und dergl.	151.426,90	0,00	151.426,90	103.701,57	47.725,33	169.839,87	0,00		
	72551000 Kostenerstattungen an private Unternehmen	5.816,37	0,00	5.816,37	22.592,36	-16.775,99	215.933,76	0,00		
	72559000 Kostenerstattungen an den sonstigen privaten Bereich	100,00	0,00	100,00	0,00	100,00	8.072,49	0,00		
13.	-	Zuwendungen, Umlagen und sonstige Transferauszahlungen	1.101.004,70	0,00	1.101.004,70	1.064.638,83	36.365,87	827.767,50	0,00	74
		74143000 Zuweisungen und Zuschüsse für laufende Zwecke an Gemeinden und Gemeindeverbände	250.900,00	0,00	250.900,00	257.594,25	-6.694,25	0,00	0,00	
		74159000 Zuweisungen und Zuschüsse für laufende Zwecke an den sonstigen privaten Bereich	27.800,00	0,00	27.800,00	4.000,00	23.800,00	5.000,00	0,00	
		74310000 Gewerbesteuerumlage	28.604,70	0,00	28.604,70	23.262,81	5.341,89	53.709,84	0,00	
		74421000 Allgemeine Umlagen an Landkreise	566.300,00	0,00	566.300,00	552.417,96	13.882,04	536.472,53	0,00	
		74422000 Allgemeine Umlagen an Amt oder geschäftsführende Gemeinde	227.400,00	0,00	227.400,00	227.363,81	36,19	232.585,13	0,00	
15.	-	Zinsauszahlungen und sonstige Finanzauszahlungen	273,32	0,00	273,32	137,00	136,32	13.584,43	0,00	77
		77420000 Zinsauszahlungen und sonstige Finanzauszahlungen an das Land	0,00	0,00	0,00	0,00	0,00	1.491,43	0,00	
		77910000 Sonstige Zinsen und sonstige Finanzauszahlungen aus der Vollverzinsung der Gewerbesteuer (§ 233a AO)	273,32	0,00	273,32	137,00	136,32	12.093,00	0,00	
16.	-	Sonstige laufende Auszahlungen	37.344,40	0,00	37.344,40	30.190,10	7.154,30	60.205,28	0,00	76

Nr.	Einzahlungs- und Auszahlungsarten (gemäß § 45 Absatz 2 i.V.m. § 3 Absatz 1 Satz 1 GemHVO-Doppik)	Ermächti- gungen des Haushalts- jahres	Übertragene Ermächti- gungen aus Haushalts- vorjahren	Gesamt- ermäch- tigungen im Haus- haltsjahr	Ergebnis des Haushalts- jahres	Abweichung im Haus- haltsjahr	Ergebnis des Haus- haltsvor- jahres	Übertra- gung von Ermäch- tigungen in Haushalts- folgejahre	Erläuterung	
		in €	in €	in €	in €	in €	in €	in €	Kontonummer	
		1	2	3	4	5	6	7		
	76120000 Auszahlungen für Aus- und Fortbildung, Umschulung	1.324,65	0,00	1.324,65	638,01	686,64	597,33	0,00		
	76130000 Auszahlungen für übernommene Reisekosten für Dienstreisen und Dienstgänge	200,00	0,00	200,00	0,00	200,00	0,00	0,00		
	76150000 Auszahlungen für Dienst- und Schutzkleidung, persönliche Ausrüstungsgegenstände	6.908,26	0,00	6.908,26	7.130,62	-222,36	5.833,53	0,00		
	76190000 Sonstige Personalnebenaufwendungen	1.675,54	0,00	1.675,54	963,75	711,79	362,03	0,00		
	76210000 Mieten, Pachten und Erbbauzinsen	100,00	0,00	100,00	16,00	84,00	16,00	0,00		
	76250000 Sachverständigen-, Gerichts- und ähnliche Auszahlungen	759,40	0,00	759,40	438,00	321,40	336,14	0,00		
	76290000 Sonstige Auszahlungen für die Inanspruchnahme von Rechten und Diensten	1.778,60	0,00	1.778,60	1.470,86	307,74	12.893,71	0,00		
	76300000 Geschäftsauszahlungen	0,00	0,00	0,00	0,00	0,00	105,24	0,00		
	76310000 Büromaterial	229,19	0,00	229,19	0,00	229,19	202,35	0,00		
	76320000 Fachliteratur, Zeitschriften	151,50	0,00	151,50	151,50	0,00	92,50	0,00		
	76340000 Telefon, Datenübertragungskosten	1.400,00	0,00	1.400,00	1.118,61	281,39	1.286,41	0,00		
	76360000 Öffentlichkeitsarbeit	100,00	0,00	100,00	38,32	61,68	49,24	0,00		
	76411000 Gebäudeversicherungen	2.448,50	0,00	2.448,50	1.686,78	761,72	1.648,57	0,00		
	76419000 Sonstige Versicherungen	9.400,00	0,00	9.400,00	7.775,47	1.624,53	7.277,56	0,00		
	76420000 Beiträge zu Wirtschaftsverbänden, Berufsvertretungen und Vereinen	1.682,88	0,00	1.682,88	1.682,88	0,00	1.562,48	0,00		
	76430000 Sonstige Beiträge	0,00	0,00	0,00	0,00	0,00	12.479,25	0,00		
	76490000 Sonstige Auszahlungen für Beiträge, Versicherungen und Sonstiges	100,00	0,00	100,00	0,00	100,00	0,00	0,00		
	76730000 Kapitalertragsteuer	300,00	0,00	300,00	271,62	28,38	271,62	0,00		
	76790000 Sonstige Auszahlungen für Steuern vom Einkommen und vom Ertrag	100,00	0,00	100,00	14,94	85,06	14,93	0,00		
	76810000 Grundsteuer	611,55	0,00	611,55	411,55	200,00	378,05	0,00		
	76813000 Grundsteuer B für gemeindeeigene Grundstücke	300,00	0,00	300,00	286,68	13,32	263,35	0,00		
	76820000 Kraftfahrzeugsteuer	500,00	0,00	500,00	442,00	58,00	442,00	0,00		
	76930000 Repräsentationen	7.274,33	0,00	7.274,33	5.652,51	1.621,82	11.043,46	0,00		
	76950000 Außerordentliche Auszahlungen	0,00	0,00	0,00	0,00	0,00	3.049,53	0,00		
17	=	Summe der laufenden Auszahlungen (Summe der Nummern 10 bis 16)	1.905.097,05	0,00	1.905.097,05	1.528.831,98	376.265,07	1.636.147,65	867,45	
18.	=	jahresbezogener Saldo der laufenden Ein- und Auszahlungen vor planmäßiger Tilgung (Saldo der Nummern 9 und 17)	-168.692,35	0,00	-168.692,35	246.900,38	-415.592,73	342.710,76	-867,45	

Nr.	Einzahlungs- und Auszahlungsarten (gemäß § 45 Absatz 2 i.V.m. § 3 Absatz 1 Satz 1 GemHVO-Doppik)		Ermächti- gungen des Haushalts- jahres	Übertragene Ermächti- gungen aus Haushalts- vorjahren	Gesamt- ermäch- tigungen im Haus- haltsjahr	Ergebnis des Haushalts- jahres	Abweichung im Haus- haltsjahr	Ergebnis des Haus- haltsvor- jahres	Übertra- gung von Ermäch- tigungen in Haushalts- folgejahre	Erläuterung
			in €	in €	in €	in €	in €	in €	in €	Kontonummer
			1	2	3	4	5	6	7	
19.	+	Einzahlungen aus Investitionszuwendungen 68142000 Investitionszuwendungen vom Land 68166200 Anzahlungen auf Investitionszuwendungen vom Land	313.500,00 114.300,00 199.200,00	0,00 0,00 0,00	313.500,00 114.300,00 199.200,00	107.415,84 107.415,84 0,00	206.084,16 6.884,16 199.200,00	27.923,88 37.128,21 -9.204,33	50.000,00 0,00 50.000,00	681, 683
20.	+	Einzahlungen aus Beiträgen und ähnlichen Entgelten 68264000 Anzahlungen für Beiträge vom öffentlichen Bereich	0,00 0,00	0,00 0,00	0,00 0,00	19.382,70 19.382,70	-19.382,70 -19.382,70	0,00 0,00	0,00 0,00	682, 683
21.	+	Einzahlungen aus Anlagevermögen 68511000 Einzahlungen aus der Veräußerung unbebauter Grundstücke und grundstücksgleicher Rechte 68532000 Einzahlungen aus der Abwicklung von Baumaßnahmen 68562000 Einzahlungen aus dem Erwerb von beweglichen Sachen des Anlagevermögens bis zu einem Wert von 1000 Euro ohne Umsatzsteuer	0,00 0,00 0,00 0,00	0,00 0,00 0,00 0,00	0,00 0,00 0,00 0,00	72.308,65 0,00 72.308,65 0,00	-72.308,65 0,00 -72.308,65 0,00	8.730,32 0,00 7.980,32 750,00	0,00 0,00 0,00 0,00	684-686
23.	+	Sonstige Investitionseinzahlungen 68831000 Fertige Erzeugnisse	0,00 0,00	0,00 0,00	0,00 0,00	2.598,15 2.598,15	-2.598,15 -2.598,15	49.896,00 49.896,00	0,00 0,00	688, 689
24.	=	Summe der Einzahlungen aus Investitionstätigkeit (Summe der Nummern 19 bis 23)	313.500,00	0,00	313.500,00	201.705,34	111.794,66	86.550,20	50.000,00	
25.	-	Auszahlungen für Anlagevermögen 78100000 Investitionszuwendungen 78400000 Auszahlungen für immaterielle Vermögensgegenstände 78510224 Auszahlungen für Sportflächen 78511000 Auszahlungen für den Erwerb unbebauter Grundstücke und grundstücksgleicher Rechte 78530486 Auszahlungen für Anlagen zur Abwicklung, Sicherung und Unterhaltung des Verkehrs 78532000 Auszahlungen für Baumaßnahmen (Herstellungskosten) und Erwerb bei Infrastrukturvermögen 78561000 Auszahlung für bewegliche Sachen des Anlagevermögens über einem Wert von 1000 EUR ohne Umsatzsteuer 78570829 Auszahlungen für Sonstige Betriebs- und Geschäftsausstattung 78571000 Auszahlungen für bewegliche Sachen des Anlagevermögens über einem Wert von 1000 Euro ohne Umsatzsteuer 78572000 Auszahlungen für bewegliche Sachen des Anlagevermögens bis zu einem Wert von 1000 Euro ohne Umsatzsteuer	940.958,73 0,00 0,00 5.000,00 76.000,00 4.958,73 832.000,00 0,00 0,00 6.186,43 16.813,57	488.893,85 0,00 0,00 0,00 0,00 0,00 288.893,85 200.000,00 0,00 0,00 0,00	1.429.852,58 0,00 0,00 5.000,00 76.000,00 4.958,73 1.120.893,85 200.000,00 0,00 6.186,43 16.813,57	206.088,98 0,00 0,00 0,00 0,00 4.958,73 199.943,82 0,00 0,00 1.186,43 0,00	1.223.763,60 0,00 0,00 5.000,00 76.000,00 0,00 920.950,03 200.000,00 0,00 5.000,00 16.813,57	328.145,75 0,00 29.924,00 0,00 0,00 0,00 279.039,71 2.893,19 -1.055,20 12.365,05 4.979,00	1.599.408,36 0,00 0,00 0,00 -70.811,00 0,00 -1.111.783,79 -400.000,00 0,00 0,00 -16.813,57	781,784-786

Nr.	Einzahlungs- und Auszahlungsarten (gemäß § 45 Absatz 2 i.V.m. § 3 Absatz 1 Satz 1 GemHVO-Doppik)		Ermächti- gungen des Haushalts- jahres	Übertragene Ermächti- gungen aus Haushalts- vorjahren	Gesamt- ermäch- tigungen im Haus- haltsjahr	Ergebnis des Haushalts- jahres	Abweichung im Haus- haltsjahr	Ergebnis des Haus- haltsvor- jahres	Übertra- gung von Ermäch- tigungen in Haushalts- folgejahre	Erläuterung
			in €	in €	in €	in €	in €	in €	in €	Kontonummer
			1	2	3	4	5	6	7	
27.	-	Sonstige Investitionsauszahlungen 78831000 Fertige Erzeugnisse	0,00 0,00	0,00 0,00	0,00 0,00	0,00 0,00	0,00 0,00	0,00 0,00	0,00 0,00	788,789
28	=	Summe der Auszahlungen aus Investitionstätigkeit (Summe der Nummern 25 bis 27)	940.958,73	488.893,85	1.429.852,58	206.088,98	1.223.763,60	328.145,75	1.599.408,36	
29	=	Saldo der Ein- und Auszahlungen aus Investitionstätigkeit (Saldo der Nummern 24 und 28)	-627.458,73	-488.893,85	-1.116.352,58	-4.383,64	-1.111.968,94	-241.595,55	-1.549.408,36	
30.	=	Finanzmittelüberschuss/Finanzmittelfehlbetrag (Summe der Nummern 18 und 29)	-796.151,08	-488.893,85	-1.285.044,93	242.516,74	-1.527.561,67	101.115,21	-1.550.275,81	
35.	=	Saldo der durchlaufenden Geldern und ungeklärten Zahlungsvorgänge	0,00	0,00	0,00	-119,60	119,60	0,00	0,00	699 ./ 799
36.	=	Veränderung der Forderungen und der Verbindlichkeiten aus Krediten zur Sicherung der Zahlungsfähigkeit gegenüber dem Amt (Summe der Nummern, 40, 44 und 45)	-796.151,08	-488.893,85	-1.285.044,93	242.397,14	-1.527.442,07	101.115,21	-1.550.275,81	
37.		Jahresbezogener Saldo der laufenden Ein- und Auszahlungen (Saldo der Nummern 18 und 32)	-168.692,35	0,00	-168.692,35	246.900,38	-415.592,73	342.710,76	-867,45	
38.		Saldo der laufenden Ein- und Auszahlungen zum 31. Dezember des Vorjahres	-----	-----	196.296,19	342.710,76	-----	-----	-----	
39.		Saldo der laufenden Ein- und Auszahlungen zum 31. Dezember des Haushaltsjahres (Summe der Nummern 37 und 38)	-----	-----	27.603,84	589.611,14	-----	-----	-----	

*** Ende der Liste "Finanzrechnung" ***

Übersicht über die Teilrechnungen 2020

1. Übersicht über die Teilergebnrechnungen

Gemeinde: 07 Sukow

Nr.	Ertrags- und Aufwandsarten (gemäß § 4 Absatz 5 GemHVO-Doppik)	Summe aller Teilhaushalte		Teilhaushalt		Teilhaushalt			
				1		2			
				Finanzverwaltung		Allg. Verwaltung			
		Gesamt-ermächtigung	Ergebnis des Haushaltsjahres	Gesamt-ermächtigung	Ergebnis des Haushaltsjahres	Gesamt-ermächtigung	Ergebnis des Haushaltsjahres		
		1	2	3	4	5	6		
1.	+ Steuern und ähnliche Abgaben	1.141.400,00	1.126.101,89	1.141.400,00	1.126.101,89	0,00	0,00		
2.	+ Zuwendungen, allgemeine Umlagen und sonstige Transfererträge	611.600,00	674.265,67	516.000,00	569.087,14	95.600,00	105.178,53		
4.	+ Öffentlich-rechtliche Leistungsentgelte	42.900,00	32.742,08	0,00	0,00	42.900,00	32.742,08		
5.	+ Privatrechtliche Leistungsentgelte	128.700,00	127.799,74	0,00	0,00	128.700,00	127.799,74		
6.	+ Kostenerstattungen und Kostenumlagen	17.500,00	28.050,55	0,00	0,00	17.500,00	28.050,55		
9.	+ Zinserträge und sonstige Finanzerträge	14.800,00	23.897,73	1.000,00	4.086,93	13.800,00	19.810,80		
10.	+ Sonstige laufende Erträge	42.000,00	367.768,13	0,00	1.369,34	42.000,00	366.398,79		
11.	= Summe der ordentlichen Erträge (Summe der Nummern 1 bis 10)	1.998.900,00	2.380.625,79	1.658.400,00	1.700.645,30	340.500,00	679.980,49		
12.	- Personalaufwendungen	139.100,00	108.126,84	0,00	0,00	139.100,00	108.126,84		
14.	- Aufwendungen für Sach- und Dienstleistungen	634.100,00	318.140,32	0,00	726,68	634.100,00	317.413,64		
15.	- Abschreibungen auf immaterielle Vermögensgegenstände des Anlagevermögens und auf Sachanlagen sowie auf aktivierte Aufwendungen für die Inangangsetzung und Erweiterung der Verwaltung	223.400,00	244.968,39	0,00	0,00	223.400,00	244.968,39		
16.	- Abschreibungen auf Vermögensgegenstände des Umlaufvermögens, soweit diese die üblichen Abschreibungen überschreiten	0,00	0,10	0,00	0,10	0,00	0,00		
17.	- Zuwendungen, Umlagen und sonstige Transferaufwendungen	1.100.100,00	1.067.143,45	821.400,00	808.386,47	278.700,00	258.756,98		
19.	- Zinsaufwendungen und sonstige Finanzaufwendungen	1.000,00	137,00	1.000,00	137,00	0,00	0,00		
20.	- Sonstige laufenden Aufwendungen	34.700,00	49.762,66	0,00	2.162,33	34.700,00	47.600,33		
21.	= Summe der ordentlichen Aufwendungen (Summe der Nummern 12 bis 20)	2.132.400,00	1.788.278,76	822.400,00	811.412,58	1.310.000,00	976.866,18		

Übersicht über die Teilrechnungen 2020

1. Übersicht über die Teilergebnrechnungen

Gemeinde: 07 Sukow

Nr.	Ertrags- und Aufwandsarten (gemäß § 4 Absatz 5 GemHVO-Doppik)	Summe aller Teilhaushalte		Teilhaushalt		Teilhaushalt			
				1		2			
				Finanzverwaltung		Allg. Verwaltung			
		Gesamt-ermächtigung	Ergebnis des Haushalts-jahres	Gesamt-ermächtigung	Ergebnis des Haushalts-jahres	Gesamt-ermächtigung	Ergebnis des Haushalts-jahres		
		1	2	3	4	5	6		
22.	= Ordentliches Ergebnis (Saldo der Nummern 11 und 21)	-133.500,00	592.347,03	836.000,00	889.232,72	-969.500,00	-296.885,69		
25.	= Jahresergebnis des Teilhaushaltes vor Verrechnung der internen Leistungsbeziehungen und vor Veränderung der Rücklagen (Nummer 22 zuzüglich Nummer 23 abzüglich Nummer 24)	-133.500,00	592.347,03	836.000,00	889.232,72	-969.500,00	-296.885,69		
28.	= Jahresergebnis des Teilhaushaltes nach Verrechnung der internen Leistungsbeziehungen und vor Veränderung der Rücklagen (Nummer 25 zuzüglich Nummer 26 abzüglich Nummer 27)	-133.500,00	592.347,03	836.000,00	889.232,72	-969.500,00	-296.885,69		

*** Ende der Liste "Übersicht über die Teilrechnungen" ***

Übersicht über die Teilrechnungen 2020

2. Übersicht über die Teilfinanzrechnungen

Gemeinde: 07 Sukow

Nr.	Ein- und Auszahlungsarten (gemäß § 4 Absatz 6 GemHVO-Doppik)	Summe aller Teilhaushalte		Teilhaushalt		Teilhaushalt			
				1		2			
				Finanzverwaltung		Allg. Verwaltung			
		Gesamt-ermächtigung	Ergebnis des Haushaltsjahres	Gesamt-ermächtigung	Ergebnis des Haushaltsjahres	Gesamt-ermächtigung	Ergebnis des Haushaltsjahres		
		1	2	3	4	5	6		
1.	+ Steuern und ähnliche Abgaben	1.141.400,00	1.162.026,24	1.141.400,00	1.162.026,24	0,00	0,00		
2.	+ Zuwendungen, allgemeine Umlagen und sonstige Transfereinzahlungen	368.300,00	421.429,35	361.300,00	414.316,40	7.000,00	7.112,95		
4.	+ Öffentlich-rechtliche Leistungsentgelte	22.800,00	6.644,12	0,00	0,00	22.800,00	6.644,12		
5.	+ Privatrechtliche Leistungsentgelte	128.700,00	105.183,32	0,00	0,00	128.700,00	105.183,32		
6.	+ Kostenerstattungen und Kostenumlagen	17.500,00	17.255,08	0,00	0,00	17.500,00	17.255,08		
8.	+ Zinseinzahlungen und sonstige Finanzeinzahlungen	14.800,00	23.371,49	1.000,00	3.560,69	13.800,00	19.810,80		
9.	+ Sonstige laufende Einzahlungen	42.000,00	39.822,76	0,00	0,00	42.000,00	39.822,76		
10.	= Summe der ordentlichen Einzahlungen (Summe der Nummern 1 bis 9)	1.735.500,00	1.775.732,36	1.503.700,00	1.579.903,33	231.800,00	195.829,03		
11.	- Personalauszahlungen	139.100,00	114.378,69	0,00	0,00	139.100,00	114.378,69		
13.	- Auszahlungen für Sach- und Dienstleistungen	634.100,00	319.487,36	0,00	0,00	634.100,00	319.487,36		
14.	- Zuwendungen, Umlagen und sonstige Transferauszahlungen	1.100.100,00	1.064.638,83	821.400,00	803.044,58	278.700,00	261.594,25		
16.	- Zinsauszahlungen und sonstige Finanzauszahlungen	1.000,00	137,00	1.000,00	137,00	0,00	0,00		
17.	- Sonstige laufende Auszahlungen	34.700,00	30.190,10	0,00	0,00	34.700,00	30.190,10		
18.	= Summe der ordentlichen Auszahlungen (Summe der Nummern 11 bis 17)	1.909.000,00	1.528.831,98	822.400,00	803.181,58	1.086.600,00	725.650,40		
19.	Saldo der ordentlichen Ein- und Auszahlungen (Saldo der Nummern 10 und 18)	-173.500,00	246.900,38	681.300,00	776.721,75	-854.800,00	-529.821,37		
21.	- Außerordentliche Auszahlungen	0,00	0,00	0,00	0,00	0,00	0,00		
22.	Saldo der ordentlichen und außerordentlichen Ein- und Auszahlungen (Nummer 19 zuzüglich Nummer 20 abzüglich Nummer 21)	-173.500,00	246.900,38	681.300,00	776.721,75	-854.800,00	-529.821,37		

Übersicht über die Teilrechnungen 2020

2. Übersicht über die Teilfinanzrechnungen

Gemeinde: 07 Sukow

Nr.	Ein- und Auszahlungsarten (gemäß § 4 Absatz 6 GemHVO-Doppik)	Summe aller Teilhaushalte		Teilhaushalt		Teilhaushalt			
				1		2			
				Finanzverwaltung		Allg. Verwaltung			
		Gesamt-ermächtigung	Ergebnis des Haushalts-jahres	Gesamt-ermächtigung	Ergebnis des Haushalts-jahres	Gesamt-ermächtigung	Ergebnis des Haushalts-jahres		
		1	2	3	4	5	6		
22.2	Saldo der ordentlichen und außerordentlichen Ein- und Auszahlungen nach Verrechnung der internen Leistungsbeziehungen (Summe der Nummern 22 und 22.1)	-173.500,00	246.900,38	681.300,00	776.721,75	-854.800,00	-529.821,37		
23.	+ Einzahlungen aus Investitionszuwendungen	313.500,00	107.415,84	114.300,00	107.415,84	199.200,00	0,00		
24.	+ Einzahlungen aus Beiträgen und ähnlichen Entgelten	0,00	19.382,70	0,00	0,00	0,00	19.382,70		
26.	+ Einzahlungen aus Sachanlagen	0,00	72.308,65	0,00	0,00	0,00	72.308,65		
29.	+ Einzahlungen aus Vorräten	0,00	2.598,15	0,00	0,00	0,00	2.598,15		
31.	= Summe der Einzahlungen aus Investitionstätigkeit (Summe der Nummern 23 bis 30)	313.500,00	201.705,34	114.300,00	107.415,84	199.200,00	94.289,50		
32.	- Auszahlungen für immaterielle Vermögensgegenstände	0,00	0,00	0,00	0,00	0,00	0,00		
33.	- Auszahlungen für Sachanlagen	936.000,00	206.088,98	0,00	0,00	936.000,00	206.088,98		
38.	= Summe der Auszahlungen aus Investitionstätigkeit (Summe der Nummern 32 bis 37)	936.000,00	206.088,98	0,00	0,00	936.000,00	206.088,98		
39.	= Saldo aus den Ein- und Auszahlungen aus Investitionstätigkeit (Saldo der Nummern 31 und 38)	-622.500,00	-4.383,64	114.300,00	107.415,84	-736.800,00	-111.799,48		
40.	= Finanzmittelüberschuss/Finanzmittelfehlbetrag des Teilhaushaltes (Summe der Nummern 22.2 und 39)	-796.000,00	242.516,74	795.600,00	884.137,59	-1.591.600,00	-641.620,85		

*** Ende der Liste "Übersicht über die Teilrechnungen" ***

Teilhaushalt 1 Finanzverwaltung

lfd. Nr.	Ertrags- und Aufwandsarten (gem. § 46 Absatz 1 GemHVO-Doppik)	Summe aller Produkte	Produkt (wesentlich)	Produkt (sonstig)			
		1	61100	61200			
			Steuern, allgemeine Zuwendungen/Umlagen	Sonstige allgemeine Finanzwirtschaft			
		in €	in €	in €			
1	+ Steuern und ähnliche Abgaben	1.126.101,89	1.126.101,89	0,00			
2	+ Zuwendungen, allgemeine Umlagen und sonstige Transfererträge	569.087,14	569.087,14	0,00			
9	+ Zinserträge und sonstige Finanzerträge	4.086,93	1.113,00	2.973,93			
10	+ Sonstige laufende Erträge	1.369,34	1.369,34	0,00			
11	= Summe der ordentlichen Erträge (Summe der Nummern 1 bis 10)	1.700.645,30	1.697.671,37	2.973,93			
14	- Aufwendungen für Sach- und Dienstleistungen	726,68	0,00	726,68			
16	- Abschreibungen auf Vermögensgegenstände des Umlaufvermögens, soweit diese die üblichen Abschreibungen überschreiten	0,10	0,10	0,00			
17	- Zuwendungen, Umlagen und sonstige Transferaufwendungen	808.386,47	808.386,47	0,00			
19	- Zinsaufwendungen und sonstige Finanzaufwendungen	137,00	137,00	0,00			
20	- Sonstige laufende Aufwendungen	2.162,33	1.479,33	683,00			
21	= Summe der ordentlichen Aufwendungen (Summe der Nummern 12 bis 20)	811.412,58	810.002,90	1.409,68			
22	= Ordentliches Ergebnis (Saldo der Nummern 11 und 21)	889.232,72	887.668,47	1.564,25			
25	= Jahresergebnis des Teilhaushaltes vor Verrechnung der internen Leistungsbeziehungen und vor Veränderung der Rücklagen (Nummer 22 zuzüglich Nummer 23 abzüglich Nummer 24)	889.232,72	887.668,47	1.564,25			
28	= Jahresergebnis des Teilhaushaltes nach Verrechnung der internen Leistungsbeziehungen und vor Veränderung der Rücklagen (Nummer 25 zuzüglich Nummer 26 abzüglich Nummer 27)	889.232,72	887.668,47	1.564,25			

Teilhaushalt

2 Allg. Verwaltung

Ifd. Nr.	Ertrags- und Aufwandsarten (gem. § 46 Absatz 1 GemHVO-Doppik)	Summe aller Produkte	Produkt (wesentlich)	Produkt (wesentlich)	Produkt (wesentlich)	Produkt (wesentlich)
		2	11402	12600	42402	54100
		in €	in €	in €	in €	in €
			Liegenschaften	Feuerwehr	Turn- und Sporthallen	Gemeindestraßen
2	+ Zuwendungen, allgemeine Umlagen und sonstige Transfererträge	105.178,53	610,45	721,89	0,00	75.101,68
4	+ Öffentlich-rechtliche Leistungsentgelte	32.742,08	0,00	89,25	0,00	21.791,31
5	+ Privatrechtliche Leistungsentgelte	127.799,74	52.131,50	1.200,00	0,00	0,00
6	+ Kostenerstattungen und Kostenumlagen	28.050,55	0,00	0,00	27.354,58	0,00
9	+ Zinserträge und sonstige Finanzerträge	19.810,80	0,00	0,00	0,00	0,00
10	+ Sonstige laufende Erträge	366.398,79	0,00	0,00	0,00	0,00
11	= Summe der ordentlichen Erträge (Summe der Nummern 1 bis 10)	679.980,49	52.741,95	2.011,14	27.354,58	96.892,99
12	- Personalaufwendungen	108.126,84	0,00	2.600,76	0,00	0,00
14	- Aufwendungen für Sach- und Dienstleistungen	317.413,64	0,00	9.585,21	36.269,24	10.035,08
15	- Abschreibungen auf immaterielle Vermögensgegenstände des Anlagevermögens und auf Sachanlagen sowie auf aktivierte Aufwendungen für die Ingangsetzung und Erweiterung der Verwaltung	244.968,39	1.938,79	6.975,19	2.740,86	143.283,60
17	- Zuwendungen, Umlagen und sonstige Transferaufwendungen	258.756,98	0,00	0,00	0,00	0,00
19	- Zinsaufwendungen und sonstige Finanzaufwendungen	0,00	0,00	0,00	0,00	0,00
20	- Sonstige laufenden Aufwendungen	47.600,33	1.094,60	13.421,75	282,59	0,00
21	= Summe der ordentlichen Aufwendungen (Summe der Nummern 12 bis 20)	976.866,18	3.033,39	32.582,91	39.292,69	153.318,68
22	= Ordentliches Ergebnis (Saldo der Nummern 11 und 21)	-296.885,69	49.708,56	-30.571,77	-11.938,11	-56.425,69
25	= Jahresergebnis des Teilhaushaltes vor Verrechnung der internen Leistungsbeziehungen und vor Veränderung der Rücklagen (Nummer 22 zuzüglich Nummer 23 abzüglich Nummer 24)	-296.885,69	49.708,56	-30.571,77	-11.938,11	-56.425,69
28	= Jahresergebnis des Teilhaushaltes nach Verrechnung der internen Leistungsbeziehungen und vor Veränderung der Rücklagen (Nummer 25 zuzüglich Nummer 26 abzüglich Nummer 27)	-296.885,69	49.708,56	-30.571,77	-11.938,11	-56.425,69

Teilhaushalt 2 Allg. Verwaltung

lfd. Nr.	Ertrags- und Aufwandsarten (gem. § 46 Absatz 1 GemHVO-Doppik)	Produkt (wesentlich)	Produkt (sonstig)	Produkt (sonstig)	Produkt (sonstig)	Produkt (sonstig)	
		57300	11100	11103	11104	11401	
		Dorfgemeinschaftshaus	Verwaltungssteuerung	Öffentlichkeitsarbeit	Gemeindegremien	Zentrales Grundstücks- und Gebäudemanagment	
		in €	in €	in €	in €	in €	
2	+ Zuwendungen, allgemeine Umlagen und sonstige Transfererträge	5.356,30	0,00	0,00	0,00	0,00	
5	+ Privatrechtliche Leistungsentgelte	18.582,80	0,00	0,00	0,00	0,00	
10	+ Sonstige laufende Erträge	0,00	0,00	0,00	0,00	319.009,58	
11	= Summe der ordentlichen Erträge (Summe der Nummern 1 bis 10)	23.939,10	0,00	0,00	0,00	319.009,58	
12	- Personalaufwendungen	0,00	0,00	0,00	34.920,05	0,00	
14	- Aufwendungen für Sach- und Dienstleistungen	36.025,72	0,00	3.507,50	0,00	1.563,00	
15	- Abschreibungen auf immaterielle Vermögensgegenstände des Anlagevermögens und auf Sachanlagen sowie auf aktivierte Aufwendungen für die Ingangsetzung und Erweiterung der Verwaltung	18.594,97	21,41	0,00	0,00	0,00	
20	- Sonstige laufenden Aufwendungen	1.359,58	2.866,27	48,90	1.188,21	16.546,44	
21	= Summe der ordentlichen Aufwendungen (Summe der Nummern 12 bis 20)	55.980,27	2.887,68	3.556,40	36.108,26	18.109,44	
22	= Ordentliches Ergebnis (Saldo der Nummern 11 und 21)	-32.041,17	-2.887,68	-3.556,40	-36.108,26	300.900,14	
25	= Jahresergebnis des Teilhaushaltes vor Verrechnung der internen Leistungsbeziehungen und vor Veränderung der Rücklagen (Nummer 22 zuzüglich Nummer 23 abzüglich Nummer 24)	-32.041,17	-2.887,68	-3.556,40	-36.108,26	300.900,14	
28	= Jahresergebnis des Teilhaushaltes nach Verrechnung der internen Leistungsbeziehungen und vor Veränderung der Rücklagen (Nummer 25 zuzüglich Nummer 26 abzüglich Nummer 27)	-32.041,17	-2.887,68	-3.556,40	-36.108,26	300.900,14	

Teilhaushalt 2 Allg. Verwaltung

lfd. Nr.	Ertrags- und Aufwandsarten (gem. § 46 Absatz 1 GemHVO-Doppik)	Produkt (sonstig)	Produkt (sonstig)	Produkt (sonstig)	Produkt (sonstig)	Produkt (sonstig)	
		11403	11600	21102	21502	28100	
		Gemeindearbeiter	Finanzen	Schulkostenbeiträge Grundschule	Schulkostenbeiträge Regionale Schule	Heimat- und Kulturpflege	
		in €	in €	in €	in €	in €	
2	+ Zuwendungen, allgemeine Umlagen und sonstige Transfererträge	1.232,50	0,00	0,00	0,00	0,00	
10	+ Sonstige laufende Erträge	0,00	0,22	0,00	0,00	435,00	
11	= Summe der ordentlichen Erträge (Summe der Nummern 1 bis 10)	1.232,50	0,22	0,00	0,00	435,00	
12	- Personalaufwendungen	70.606,03	0,00	0,00	0,00	0,00	
14	- Aufwendungen für Sach- und Dienstleistungen	37.386,73	0,00	84.134,20	58.812,81	1.560,00	
15	- Abschreibungen auf immaterielle Vermögensgegenstände des Anlagevermögens und auf Sachanlagen sowie auf aktivierte Aufwendungen für die Ingangsetzung und Erweiterung der Verwaltung	14.730,13	0,00	2.980,59	0,00	0,00	
20	- Sonstige laufenden Aufwendungen	3.732,61	0,00	0,00	0,00	1.617,54	
21	= Summe der ordentlichen Aufwendungen (Summe der Nummern 12 bis 20)	126.455,50	0,00	87.114,79	58.812,81	3.177,54	
22	= Ordentliches Ergebnis (Saldo der Nummern 11 und 21)	-125.223,00	0,22	-87.114,79	-58.812,81	-2.742,54	
25	= Jahresergebnis des Teilhaushaltes vor Verrechnung der internen Leistungsbeziehungen und vor Veränderung der Rücklagen (Nummer 22 zuzüglich Nummer 23 abzüglich Nummer 24)	-125.223,00	0,22	-87.114,79	-58.812,81	-2.742,54	
28	= Jahresergebnis des Teilhaushaltes nach Verrechnung der internen Leistungsbeziehungen und vor Veränderung der Rücklagen (Nummer 25 zuzüglich Nummer 26 abzüglich Nummer 27)	-125.223,00	0,22	-87.114,79	-58.812,81	-2.742,54	

Teilhaushalt 2 Allg. Verwaltung

lfd. Nr.	Ertrags- und Aufwandsarten (gem. § 46 Absatz 1 GemHVO-Doppik)	Produkt (sonstig)	Produkt (sonstig)	Produkt (sonstig)	Produkt (sonstig)	Produkt (sonstig)	
		29100	36100	36600	42100	42403	
		Förderung Kirchengemeinden	FÖ von Kindern in Tageseinrichtungen u. in Tagespflege	Spielplätze (Einrichtungen der Kinder- und Jugendarbeit)	Förderung des Sports	Sportplätze	
		in €	in €	in €	in €	in €	
2	+ Zuwendungen, allgemeine Umlagen und sonstige Transfererträge	0,00	0,00	864,43	0,00	0,00	
6	+ Kostenerstattungen und Kostenumlagen	0,00	695,97	0,00	0,00	0,00	
11	= Summe der ordentlichen Erträge (Summe der Nummern 1 bis 10)	0,00	695,97	864,43	0,00	0,00	
14	- Aufwendungen für Sach- und Dienstleistungen	0,00	0,00	-82,80	0,00	1.560,10	
15	- Abschreibungen auf immaterielle Vermögensgegenstände des Anlagevermögens und auf Sachanlagen sowie auf aktivierte Aufwendungen für die Inangangsetzung und Erweiterung der Verwaltung	300,00	0,00	2.305,89	10.950,70	859,95	
17	- Zuwendungen, Umlagen und sonstige Transferaufwendungen	0,00	254.756,98	0,00	4.000,00	0,00	
21	= Summe der ordentlichen Aufwendungen (Summe der Nummern 12 bis 20)	300,00	254.756,98	2.223,09	14.950,70	2.420,05	
22	= Ordentliches Ergebnis (Saldo der Nummern 11 und 21)	-300,00	-254.061,01	-1.358,66	-14.950,70	-2.420,05	
25	= Jahresergebnis des Teilhaushaltes vor Verrechnung der internen Leistungsbeziehungen und vor Veränderung der Rücklagen (Nummer 22 zuzüglich Nummer 23 abzüglich Nummer 24)	-300,00	-254.061,01	-1.358,66	-14.950,70	-2.420,05	
28	= Jahresergebnis des Teilhaushaltes nach Verrechnung der internen Leistungsbeziehungen und vor Veränderung der Rücklagen (Nummer 25 zuzüglich Nummer 26 abzüglich Nummer 27)	-300,00	-254.061,01	-1.358,66	-14.950,70	-2.420,05	

Teilhaushalt

2 Allg. Verwaltung

lfd. Nr.	Ertrags- und Aufwandsarten (gem. § 46 Absatz 1 GemHVO-Doppik)	Produkt (sonstig)	Produkt (sonstig)	Produkt (sonstig)	Produkt (sonstig)	Produkt (sonstig)	
		53500	54200	54500	55100	55200	
		Kombinierte Versorgung	Kreisstraßen	Straßenreinigung und Winterdienst	Öffentliches Grün	öffentliches Gewässer, wasserbauliche Anlagen	
		in €	in €	in €	in €	in €	
2	+ Zuwendungen, allgemeine Umlagen und sonstige Transfererträge	0,00	4.197,20	0,00	0,00	0,00	
4	+ Öffentlich-rechtliche Leistungsentgelte	0,00	2.455,78	0,00	0,00	8.405,74	
9	+ Zinserträge und sonstige Finanzerträge	19.810,80	0,00	0,00	0,00	0,00	
10	+ Sonstige laufende Erträge	46.941,39	0,00	0,00	0,00	12,60	
11	= Summe der ordentlichen Erträge (Summe der Nummern 1 bis 10)	66.752,19	6.652,98	0,00	0,00	8.418,34	
14	- Aufwendungen für Sach- und Dienstleistungen	0,00	0,00	1.132,55	3.119,25	24.058,03	
15	- Abschreibungen auf immaterielle Vermögensgegenstände des Anlagevermögens und auf Sachanlagen sowie auf aktivierte Aufwendungen für die Inangangsetzung und Erweiterung der Verwaltung	0,00	17.860,12	0,00	0,00	0,00	
20	- Sonstige laufenden Aufwendungen	3.779,66	0,00	0,00	0,00	0,00	
21	= Summe der ordentlichen Aufwendungen (Summe der Nummern 12 bis 20)	3.779,66	17.860,12	1.132,55	3.119,25	24.058,03	
22	= Ordentliches Ergebnis (Saldo der Nummern 11 und 21)	62.972,53	-11.207,14	-1.132,55	-3.119,25	-15.639,69	
25	= Jahresergebnis des Teilhaushaltes vor Verrechnung der internen Leistungsbeziehungen und vor Veränderung der Rücklagen (Nummer 22 zuzüglich Nummer 23 abzüglich Nummer 24)	62.972,53	-11.207,14	-1.132,55	-3.119,25	-15.639,69	
28	= Jahresergebnis des Teilhaushaltes nach Verrechnung der internen Leistungsbeziehungen und vor Veränderung der Rücklagen (Nummer 25 zuzüglich Nummer 26 abzüglich Nummer 27)	62.972,53	-11.207,14	-1.132,55	-3.119,25	-15.639,69	

Teilhaushalt 2 Allg. Verwaltung

lfd. Nr.	Ertrags- und Aufwandsarten (gem. § 46 Absatz 1 GemHVO-Doppik)	Produkt (sonstig)	Produkt (sonstig)	Produkt (sonstig)	Produkt (sonstig)		
		57301	57302	57303	57500		
		Gebäude - Arztpraxis Am Dorfplatz 17A	Wohnhaus (4 WE) Schmiedestraße 2a/b bzw. Hauptstraße 30	Kita/Krippen-Gebäude Am Dorfplatz 17 vermietet an Diakonie	Tourismusförderung		
		in €	in €	in €	in €		
2	+ Zuwendungen, allgemeine Umlagen und sonstige Transfererträge	0,00	0,00	6.597,87	10.496,21		
5	+ Privatrechtliche Leistungsentgelte	22.680,00	17.601,00	15.604,44	0,00		
11	= Summe der ordentlichen Erträge (Summe der Nummern 1 bis 10)	22.680,00	17.601,00	22.202,31	10.496,21		
14	- Aufwendungen für Sach- und Dienstleistungen	382,77	5.296,82	3.067,43	0,00		
15	- Abschreibungen auf immaterielle Vermögensgegenstände des Anlagevermögens und auf Sachanlagen sowie auf aktivierte Aufwendungen für die Inangangsetzung und Erweiterung der Verwaltung	5.041,87	1.293,77	10.140,29	4.950,26		
20	- Sonstige laufenden Aufwendungen	433,06	606,13	591,00	31,99		
21	= Summe der ordentlichen Aufwendungen (Summe der Nummern 12 bis 20)	5.857,70	7.196,72	13.798,72	4.982,25		
22	= Ordentliches Ergebnis (Saldo der Nummern 11 und 21)	16.822,30	10.404,28	8.403,59	5.513,96		
25	= Jahresergebnis des Teilhaushaltes vor Verrechnung der internen Leistungsbeziehungen und vor Veränderung der Rücklagen (Nummer 22 zuzüglich Nummer 23 abzüglich Nummer 24)	16.822,30	10.404,28	8.403,59	5.513,96		
28	= Jahresergebnis des Teilhaushaltes nach Verrechnung der internen Leistungsbeziehungen und vor Veränderung der Rücklagen (Nummer 25 zuzüglich Nummer 26 abzüglich Nummer 27)	16.822,30	10.404,28	8.403,59	5.513,96		

*** Ende der Liste "Zugeordnete Produkte in der Teilergebnisrechnung" ***

Teilhaushalt 1 Finanzverwaltung

Nr.	Ein- und Auszahlungsarten (gem. § 46 Absatz 1 GemHVO-Doppik)	Summe aller Produkte	Produkt (wesentlich)	Produkt (sonstig)			
		1	61100	61200			
			Steuern, allgemeine Zuwendungen/Umlagen	Sonstige allgemeine Finanzwirtschaft			
		in €	in €	in €			
1.	+ Steuern und ähnliche Abgaben	1.162.026,24	1.162.026,24	0,00			
2.	+ Zuwendungen, allgemeine Umlagen und sonstige Transfereinzahlungen	414.316,40	414.316,40	0,00			
8.	+ Zinseinzahlungen und sonstige Finanzeinzahlungen	3.560,69	560,00	3.000,69			
10.	= Summe der ordentlichen Einzahlungen (Summe der Nummern 1 bis 9)	1.579.903,33	1.576.902,64	3.000,69			
14.	- Zuwendungen, Umlagen und sonstige Transferauszahlungen	803.044,58	803.044,58	0,00			
16.	- Zinsauszahlungen und sonstige Finanzauszahlungen	137,00	137,00	0,00			
18.	= Summe der ordentlichen Auszahlungen (Summe der Nummern 11 bis 17)	803.181,58	803.181,58	0,00			
19.	= Saldo der ordentlichen Ein- und Auszahlungen (Saldo der Nummern 10 und 18)	776.721,75	773.721,06	3.000,69			
22.	= Saldo der ordentlichen und außerordentlichen Ein- und Auszahlungen (Nummer 19 zuzüglich Nummer 20 abzüglich Nummer 21)	776.721,75	773.721,06	3.000,69			
22.2	= Saldo der ordentlichen und außerordentlichen Ein- und Auszahlungen nach Verrechnung der internen Leistungsbeziehungen (Summe der Nummern 22 und 22.1)	776.721,75	773.721,06	3.000,69			
23.	+ Einzahlungen aus Investitionszuwendungen	107.415,84	107.415,84	0,00			
31.	= Summe der Einzahlungen aus Investitionstätigkeit (Summe der Nummern 23 bis 30)	107.415,84	107.415,84	0,00			
39.	= Saldo aus den Ein- und Auszahlungen aus Investitionstätigkeit (Saldo der Nummern 31 und 38)	107.415,84	107.415,84	0,00			
40.	= Finanzmittelüberschuss/Finanzmittelfehlbetrag des Teilhaushaltes (Summe der Nummern 22.2 und 39)	884.137,59	881.136,90	3.000,69			

Teilhaushalt 2 Allg. Verwaltung

Nr.	Ein- und Auszahlungsarten (gem. § 46 Absatz 1 GemHVO-Doppik)	Summe aller Produkte	Produkt (wesentlich)	Produkt (wesentlich)	Produkt (wesentlich)	Produkt (wesentlich)
		2	11402	12600	42402	54100
			Liegenschaften	Feuerwehr	Turn- und Sporthallen	Gemeindestraßen
		in €	in €	in €	in €	in €
2.	+ Zuwendungen, allgemeine Umlagen und sonstige Transfereinzahlungen	7.112,95	0,00	0,00	0,00	0,00
4.	+ Öffentlich-rechtliche Leistungsentgelte	6.644,12	0,00	0,00	0,00	0,00
5.	+ Privatrechtliche Leistungsentgelte	105.183,32	30.229,58	1.200,00	0,00	0,00
6.	+ Kostenerstattungen und Kostenumlagen	17.255,08	0,00	0,00	14.928,44	0,00
8.	+ Zinseinzahlungen und sonstige Finanzeinzahlungen	19.810,80	0,00	0,00	0,00	0,00
9.	+ Sonstige laufende Einzahlungen	39.822,76	0,00	0,00	0,00	0,00
10.	= Summe der ordentlichen Einzahlungen (Summe der Nummern 1 bis 9)	195.829,03	30.229,58	1.200,00	14.928,44	0,00
11.	- Personalauszahlungen	114.378,69	0,00	2.600,76	0,00	0,00
13.	- Auszahlungen für Sach- und Dienstleistungen	319.487,36	946,05	10.401,56	34.429,81	11.512,41
14.	- Zuwendungen, Umlagen und sonstige Transferauszahlungen	261.594,25	0,00	0,00	0,00	0,00
16.	- Zinsauszahlungen und sonstige Finanzauszahlungen	0,00	0,00	0,00	0,00	0,00
17.	- Sonstige laufende Auszahlungen	30.190,10	1.349,96	16.236,37	282,59	0,00
18.	= Summe der ordentlichen Auszahlungen (Summe der Nummern 11 bis 17)	725.650,40	2.296,01	29.238,69	34.712,40	11.512,41
19.	= Saldo der ordentlichen Ein- und Auszahlungen (Saldo der Nummern 10 und 18)	-529.821,37	27.933,57	-28.038,69	-19.783,96	-11.512,41
21.	- Außerordentliche Auszahlungen	0,00	0,00	0,00	0,00	0,00
22.	= Saldo der ordentlichen und außerordentlichen Ein- und Auszahlungen (Nummer 19 zuzüglich Nummer 20 abzüglich Nummer 21)	-529.821,37	27.933,57	-28.038,69	-19.783,96	-11.512,41
22.2	= Saldo der ordentlichen und außerordentlichen Ein- und Auszahlungen nach Verrechnung der internen Leistungsbeziehungen (Summe der Nummern 22 und 22.1)	-529.821,37	27.933,57	-28.038,69	-19.783,96	-11.512,41
23.	+ Einzahlungen aus Investitionszuwendungen	0,00	0,00	0,00	0,00	0,00
24.	+ Einzahlungen aus Beiträgen und ähnlichen Entgelten	19.382,70	0,00	0,00	0,00	19.382,70
26.	+ Einzahlungen aus Sachanlagen	72.308,65	0,00	0,00	0,00	0,00
29.	+ Einzahlungen aus Vorräten	2.598,15	1.171,28	0,00	0,00	0,00
31.	= Summe der Einzahlungen aus Investitionstätigkeit (Summe der Nummern 23 bis 30)	94.289,50	1.171,28	0,00	0,00	19.382,70
32.	- Auszahlungen für immaterielle Vermögensgegenstände	0,00	0,00	0,00	0,00	0,00
33.	- Auszahlungen für Sachanlagen	206.088,98	7.540,00	1.186,43	0,00	18.210,54
38.	= Summe der Auszahlungen aus Investitionstätigkeit (Summe der Nummern 32 bis 37)	206.088,98	7.540,00	1.186,43	0,00	18.210,54
39.	= Saldo aus den Ein- und Auszahlungen aus Investitionstätigkeit (Saldo der Nummern 31 und 38)	-111.799,48	-6.368,72	-1.186,43	0,00	1.172,16
40.	= Finanzmittelüberschuss/Finanzmittelfehlbetrag des Teilhaushaltes (Summe der Nummern 22.2 und 39)	-641.620,85	21.564,85	-29.225,12	-19.783,96	-10.340,25

Teilhaushalt 2 Allg. Verwaltung

Nr.	Ein- und Auszahlungsarten (gem. § 46 Absatz 1 GemHVO-Doppik)	Produkt (wesentlich)	Produkt (sonstig)	Produkt (sonstig)	Produkt (sonstig)	Produkt (sonstig)	
		57300	11100	11103	11104	11401	
		Dorfgemeinschaftshaus	Verwaltungssteuerung	Öffentlichkeitsarbeit	Gemeinderegimen	Zentrales Grundstücks- und Gebäudemanagment	
		in €	in €	in €	in €	in €	
5.	+ Privatrechtliche Leistungsentgelte	18.603,66	0,00	0,00	0,00	0,00	
10.	= Summe der ordentlichen Einzahlungen (Summe der Nummern 1 bis 9)	18.603,66	0,00	0,00	0,00	0,00	
11.	- Personalauszahlungen	0,00	0,00	0,00	35.800,05	0,00	
13.	- Auszahlungen für Sach- und Dienstleistungen	37.240,50	0,00	3.091,40	0,00	1.563,00	
17.	- Sonstige laufende Auszahlungen	1.356,85	2.866,27	38,32	629,42	0,00	
18.	= Summe der ordentlichen Auszahlungen (Summe der Nummern 11 bis 17)	38.597,35	2.866,27	3.129,72	36.429,47	1.563,00	
19.	= Saldo der ordentlichen Ein- und Auszahlungen (Saldo der Nummern 10 und 18)	-19.993,69	-2.866,27	-3.129,72	-36.429,47	-1.563,00	
22.	= Saldo der ordentlichen und außerordentlichen Ein- und Auszahlungen (Nummer 19 zuzüglich Nummer 20 abzüglich Nummer 21)	-19.993,69	-2.866,27	-3.129,72	-36.429,47	-1.563,00	
22.2	= Saldo der ordentlichen und außerordentlichen Ein- und Auszahlungen nach Verrechnung der internen Leistungsbeziehungen (Summe der Nummern 22 und 22.1)	-19.993,69	-2.866,27	-3.129,72	-36.429,47	-1.563,00	
26.	+ Einzahlungen aus Sachanlagen	0,00	0,00	0,00	0,00	72.308,65	
29.	+ Einzahlungen aus Vorräten	0,00	0,00	0,00	0,00	1.426,87	
31.	= Summe der Einzahlungen aus Investitionstätigkeit (Summe der Nummern 23 bis 30)	0,00	0,00	0,00	0,00	73.735,52	
33.	- Auszahlungen für Sachanlagen	981,75	0,00	0,00	0,00	178.170,26	
38.	= Summe der Auszahlungen aus Investitionstätigkeit (Summe der Nummern 32 bis 37)	981,75	0,00	0,00	0,00	178.170,26	
39.	= Saldo aus den Ein- und Auszahlungen aus Investitionstätigkeit (Saldo der Nummern 31 und 38)	-981,75	0,00	0,00	0,00	-104.434,74	
40.	= Finanzmittelüberschuss/Finanzmittelfehlbetrag des Teilhaushaltes (Summe der Nummern 22.2 und 39)	-20.975,44	-2.866,27	-3.129,72	-36.429,47	-105.997,74	

Teilhaushalt 2 Allg. Verwaltung

Nr.	Ein- und Auszahlungsarten (gem. § 46 Absatz 1 GemHVO-Doppik)	Produkt (sonstig)	Produkt (sonstig)	Produkt (sonstig)	Produkt (sonstig)	Produkt (sonstig)	
		11403	21102	21502	28100	36100	
		Gemeindearbeiter	Schulkostenbeiträge Grundschule	Schulkostenbeiträge Regionale Schule	Heimat- und Kulturpflege	FÖ von Kindern in Tageseinrichtungen u. in Tagespflege	
		in €	in €	in €	in €	in €	
6.	+ Kostenerstattungen und Kostenumlagen	1.630,67	0,00	0,00	0,00	695,97	
9.	+ Sonstige laufende Einzahlungen	0,00	0,00	0,00	435,00	0,00	
10.	= Summe der ordentlichen Einzahlungen (Summe der Nummern 1 bis 9)	1.630,67	0,00	0,00	435,00	695,97	
11.	- Personalauszahlungen	75.977,88	0,00	0,00	0,00	0,00	
13.	- Auszahlungen für Sach- und Dienstleistungen	14.330,43	84.414,34	58.812,81	1.560,00	21.353,14	
14.	- Zuwendungen, Umlagen und sonstige Transferauszahlungen	0,00	0,00	0,00	0,00	257.594,25	
17.	- Sonstige laufende Auszahlungen	3.414,74	0,00	0,00	2.066,84	0,00	
18.	= Summe der ordentlichen Auszahlungen (Summe der Nummern 11 bis 17)	93.723,05	84.414,34	58.812,81	3.626,84	278.947,39	
19.	= Saldo der ordentlichen Ein- und Auszahlungen (Saldo der Nummern 10 und 18)	-92.092,38	-84.414,34	-58.812,81	-3.191,84	-278.251,42	
22.	= Saldo der ordentlichen und außerordentlichen Ein- und Auszahlungen (Nummer 19 zuzüglich Nummer 20 abzüglich Nummer 21)	-92.092,38	-84.414,34	-58.812,81	-3.191,84	-278.251,42	
22.2	= Saldo der ordentlichen und außerordentlichen Ein- und Auszahlungen nach Verrechnung der internen Leistungsbeziehungen (Summe der Nummern 22 und 22.1)	-92.092,38	-84.414,34	-58.812,81	-3.191,84	-278.251,42	
40.	= Finanzmittelüberschuss/Finanzmittelfehlbetrag des Teilhaushaltes (Summe der Nummern 22.2 und 39)	-92.092,38	-84.414,34	-58.812,81	-3.191,84	-278.251,42	

Teilhaushalt

2 Allg. Verwaltung

Nr.	Ein- und Auszahlungsarten (gem. § 46 Absatz 1 GemHVO-Doppik)	Produkt (sonstig)	Produkt (sonstig)	Produkt (sonstig)	Produkt (sonstig)	Produkt (sonstig)	
		36600	42100	42403	53500	54500	
		Spielplätze (Einrichtungen der Kinder- und Jugendarbeit)	Förderung des Sports	Sportplätze	Kombinierte Versorgung	Straßenreinigung und Winterdienst	
		in €	in €	in €	in €	in €	
8.	+ Zinseinzahlungen und sonstige Finanzeinzahlungen	0,00	0,00	0,00	19.810,80	0,00	
9.	+ Sonstige laufende Einzahlungen	0,00	0,00	0,00	39.387,76	0,00	
10.	= Summe der ordentlichen Einzahlungen (Summe der Nummern 1 bis 9)	0,00	0,00	0,00	59.198,56	0,00	
13.	- Auszahlungen für Sach- und Dienstleistungen	491,49	0,00	1.865,22	0,00	891,04	
14.	- Zuwendungen, Umlagen und sonstige Transferauszahlungen	0,00	4.000,00	0,00	0,00	0,00	
17.	- Sonstige laufende Auszahlungen	0,00	0,00	0,00	286,56	0,00	
18.	= Summe der ordentlichen Auszahlungen (Summe der Nummern 11 bis 17)	491,49	4.000,00	1.865,22	286,56	891,04	
19.	= Saldo der ordentlichen Ein- und Auszahlungen (Saldo der Nummern 10 und 18)	-491,49	-4.000,00	-1.865,22	58.912,00	-891,04	
22.	= Saldo der ordentlichen und außerordentlichen Ein- und Auszahlungen (Nummer 19 zuzüglich Nummer 20 abzüglich Nummer 21)	-491,49	-4.000,00	-1.865,22	58.912,00	-891,04	
22.2	= Saldo der ordentlichen und außerordentlichen Ein- und Auszahlungen nach Verrechnung der internen Leistungsbeziehungen (Summe der Nummern 22 und 22.1)	-491,49	-4.000,00	-1.865,22	58.912,00	-891,04	
40.	= Finanzmittelüberschuss/Finanzmittelfehlbetrag des Teilhaushaltes (Summe der Nummern 22.2 und 39)	-491,49	-4.000,00	-1.865,22	58.912,00	-891,04	

Teilhaushalt 2 Allg. Verwaltung

Nr.	Ein- und Auszahlungsarten (gem. § 46 Absatz 1 GemHVO-Doppik)	Produkt (sonstig)	Produkt (sonstig)	Produkt (sonstig)	Produkt (sonstig)	Produkt (sonstig)	
		55100	55200	57301	57302	57303	
		Öffentliches Grün	öffentliches Gewässer, wasserbauliche Anlagen	Gebäude - Arztpraxis Am Dorfplatz 17A	Wohnhaus (4 WE) Schmiedestraße 2a/b bzw. Hauptstraße 30	Kita/Krippen-Gebäude Am Dorfplatz 17 vermietet an Diakonie	
		in €	in €	in €	in €	in €	
4.	+ Öffentlich-rechtliche Leistungsentgelte	0,00	6.644,12	0,00	0,00	0,00	
5.	+ Privatrechtliche Leistungsentgelte	0,00	0,00	21.944,64	17.601,00	15.604,44	
10.	= Summe der ordentlichen Einzahlungen (Summe der Nummern 1 bis 9)	0,00	6.644,12	21.944,64	17.601,00	15.604,44	
13.	- Auszahlungen für Sach- und Dienstleistungen	3.094,25	24.058,03	657,77	6.309,12	2.464,99	
17.	- Sonstige laufende Auszahlungen	0,00	0,00	433,06	606,13	591,00	
18.	= Summe der ordentlichen Auszahlungen (Summe der Nummern 11 bis 17)	3.094,25	24.058,03	1.090,83	6.915,25	3.055,99	
19.	= Saldo der ordentlichen Ein- und Auszahlungen (Saldo der Nummern 10 und 18)	-3.094,25	-17.413,91	20.853,81	10.685,75	12.548,45	
22.	= Saldo der ordentlichen und außerordentlichen Ein- und Auszahlungen (Nummer 19 zuzüglich Nummer 20 abzüglich Nummer 21)	-3.094,25	-17.413,91	20.853,81	10.685,75	12.548,45	
22.2	= Saldo der ordentlichen und außerordentlichen Ein- und Auszahlungen nach Verrechnung der internen Leistungsbeziehungen (Summe der Nummern 22 und 22.1)	-3.094,25	-17.413,91	20.853,81	10.685,75	12.548,45	
40.	= Finanzmittelüberschuss/Finanzmittelfehlbetrag des Teilhaushaltes (Summe der Nummern 22.2 und 39)	-3.094,25	-17.413,91	20.853,81	10.685,75	12.548,45	

Teilhaushalt 2 Allg. Verwaltung

Nr.	Ein- und Auszahlungsarten (gem. § 46 Absatz 1 GemHVO-Doppik)	Produkt (sonstig)					
		57500					
		Tourismusförderung					
		in €					
2.	+ Zuwendungen, allgemeine Umlagen und sonstige Transfereinzahlungen	7.112,95					
10.	= Summe der ordentlichen Einzahlungen (Summe der Nummern 1 bis 9)	7.112,95					
17.	- Sonstige laufende Auszahlungen	31,99					
18.	= Summe der ordentlichen Auszahlungen (Summe der Nummern 11 bis 17)	31,99					
19.	= Saldo der ordentlichen Ein- und Auszahlungen (Saldo der Nummern 10 und 18)	7.080,96					
22.	= Saldo der ordentlichen und außerordentlichen Ein- und Auszahlungen (Nummer 19 zuzüglich Nummer 20 abzüglich Nummer 21)	7.080,96					
22.2	= Saldo der ordentlichen und außerordentlichen Ein- und Auszahlungen nach Verrechnung der internen Leistungsbeziehungen (Summe der Nummern 22 und 22.1)	7.080,96					
40.	= Finanzmittelüberschuss/Finanzmittelfehlbetrag des Teilhaushaltes (Summe der Nummern 22.2 und 39)	7.080,96					

*** Ende der Liste "Zugeordnete Produkte in der Teilfinanzrechnung" ***

Eingeschränkt auf: Alle Anlagennummern

Art (gemäß §47 Absatz 4 Nummer 1 bzw. §47 Absatz 5 Nummer 2.1 GemHVO-Doppik) Sortierung: FIBU-Bilanzstruktur	Anschaffungs- und Herstellungskosten / Zuführungsbeträge					Abschreibungen, Wertberichtigungen / Auflösungsbeträge							Restbuchwerte	
	Stand zum 31.12.2019	Zugänge im Haushaltsjahr	Abgänge im Haushaltsjahr	Umbuchungen im Haushaltsjahr	Stand zum 31.12.2020	aufgelaufene Abschreibung zum 31.12.2019	Zuschreibung im Haushaltsjahr	planmäßige Abschreibungen im Haushaltsjahr	Umbuchung im Haus- haltsjahr	aufgelaufene Abschreibungen auf Abgänge	außerplanmäßige Abschreibungen / Auflösungsbeträge	Abschreibungen zum 31.12.2020	Restbuchwert am Ende des Haushaltsjahres	Restbuchwert am Ende des Haushalts- vorjahres
	in EUR													
	1	2	3	4	5	6	7	8	9	10	11	12	13	14
1. Anlagenübersicht	0,00	0,00	0,00	0,00	0,00	0,00	0,00	0,00	0,00	0,00	0,00	0,00	0,00	0,00
1.1 Immaterielle Vermögensgegenstände	0,00	0,00	0,00	0,00	0,00	0,00	0,00	0,00	0,00	0,00	0,00	0,00	0,00	0,00
1.1.1 Gewerbliche Schutzrechte und ähnliche Rechte und Werte sowie Lizenzen an solchen Rechten und Werten	0,00	0,00	0,00	0,00	0,00	0,00	0,00	0,00	0,00	0,00	0,00	0,00	0,00	0,00
1.1.2 Geleistete Zuwendungen	6.000,00	0,00	0,00	0,00	6.000,00	1.825,00	0,00	300,00	0,00	0,00	0,00	2.125,00	3.875,00	4.175,00
1.1.3 Gezahlte Investitionszuschüsse	133.002,84	0,00	0,00	0,00	133.002,84	45.342,28	0,00	14.657,25	0,00	0,00	0,00	59.999,53	73.003,31	87.660,56
1.1.4 Geschäfts- oder Firmenwert	0,00	0,00	0,00	0,00	0,00	0,00	0,00	0,00	0,00	0,00	0,00	0,00	0,00	0,00
1.1.5 Geleistete Anzahlungen auf immaterielle Vermögensgegenstände	0,00	0,00	0,00	0,00	0,00	0,00	0,00	0,00	0,00	0,00	0,00	0,00	0,00	0,00
Summe immaterielle Vermögensgegenstände	139.002,84	0,00	0,00	0,00	139.002,84	47.167,28	0,00	14.957,25	0,00	0,00	0,00	62.124,53	76.878,31	91.835,56
1.2 Sachanlagen	0,00	0,00	0,00	0,00	0,00	0,00	0,00	0,00	0,00	0,00	0,00	0,00	0,00	0,00
1.2.1 Wald, Forsten	10.651,97	0,00	0,00	0,00	10.651,97	0,00	0,00	0,00	0,00	0,00	0,00	0,00	10.651,97	10.651,97
1.2.2 Sonstige unbebaute Grundstücke und grundstücksgleiche Rechte	608.671,23	3.568,81	200.120,09	128.678,57	540.798,52	2.417,55	0,00	195,80	0,00	0,00	0,00	2.613,35	538.185,17	606.253,68
1.2.3 Bebaute Grundstücke und grundstücksgleiche Rechte	3.542.963,30	0,00	0,00	0,00	3.542.963,30	776.042,90	0,00	47.520,32	0,00	0,00	0,00	823.563,22	2.719.400,08	2.766.920,40
1.2.4 Infrastrukturvermögen	6.913.027,69	0,00	0,00	851.386,30	7.764.413,99	2.568.805,95	0,00	158.975,30	0,00	0,00	0,00	2.727.781,25	5.036.632,74	4.344.221,74
1.2.5 Bauten auf fremden Grund und Boden	0,00	0,00	0,00	0,00	0,00	0,00	0,00	0,00	0,00	0,00	0,00	0,00	0,00	0,00
1.2.6 Kunstgegenstände, Denkmäler	1,00	0,00	0,00	0,00	1,00	0,00	0,00	0,00	0,00	0,00	0,00	0,00	1,00	1,00
1.2.7 Maschinen, technische Anlagen, Fahrzeuge	343.926,16	0,00	0,00	0,00	343.926,16	248.983,18	0,00	16.214,19	0,00	0,00	0,00	265.197,37	78.728,79	94.942,98
1.2.8 Betriebs- und Geschäftsausstattung	168.468,28	6.145,16	0,00	0,00	174.613,44	127.463,27	0,00	7.105,53	0,00	0,00	0,00	134.568,80	40.044,64	41.005,01
1.2.9 Pflanzen und Tiere	0,00	0,00	0,00	0,00	0,00	0,00	0,00	0,00	0,00	0,00	0,00	0,00	0,00	0,00
1.2.10 Geleistete Anzahlungen auf Sachanlagen, Anlagen im Bau	1.023.397,05	174.523,35	77.440,46	-980.064,87	140.415,07	0,00	0,00	0,00	0,00	0,00	0,00	0,00	140.415,07	1.023.397,05
Summe Sachanlagen	12.611.106,68	184.237,32	277.560,55	0,00	12.517.783,45	3.723.712,85	0,00	230.011,14	0,00	0,00	0,00	3.953.723,99	8.564.059,46	8.887.393,83
1.3 Finanzanlagen	0,00	0,00	0,00	0,00	0,00	0,00	0,00	0,00	0,00	0,00	0,00	0,00	0,00	0,00

Legende: alle währungsrelevanten Beträge in EUR

Eingeschränkt auf: Alle Anlagennummern

Art (gemäß §47 Absatz 4 Nummer 1 bzw. §47 Absatz 5 Nummer 2.1 GemHVO-Doppik) Sortierung: FIBU-Bilanzstruktur	Anschaffungs- und Herstellungskosten / Zuführungsbeträge				Abschreibungen, Wertberichtigungen / Auflösungsbeträge								Restbuchwerte	
	Stand zum 31.12.2019	Zugänge im Haushaltsjahr	Abgänge im Haushaltsjahr	Umbuchungen im Haushaltsjahr	Stand zum 31.12.2020	aufgelaufene Abschreibung zum 31.12.2019	Zuschreibung im Haushaltsjahr	planmäßige Abschreibungen im Haushaltsjahr	Umbuchung im Haus- haltsjahr	aufgelaufene Abschreibungen auf Abgänge	außerplanmäßige Abschreibungen / Auflösungsbeträge	Abschreibungen zum 31.12.2020	Restbuchwert am Ende des Haushaltsjahres	Restbuchwert am Ende des Haushalts- vorjahres
	in EUR													
	1	2	3	4	5	6	7	8	9	10	11	12	13	14
1.3.1 Anteile an verbundenen Unternehmen	0,00	0,00	0,00	0,00	0,00	0,00	0,00	0,00	0,00	0,00	0,00	0,00	0,00	0,00
1.3.2 Ausleihungen an verbundene Unternehmen	0,00	0,00	0,00	0,00	0,00	0,00	0,00	0,00	0,00	0,00	0,00	0,00	0,00	0,00
1.3.3 Beteiligungen	150.000,00	0,00	0,00	0,00	150.000,00	0,00	0,00	0,00	0,00	0,00	0,00	0,00	150.000,00	150.000,00
1.3.4 Ausleihungen an Unternehmen, mit denen ein Beteiligungsverhältnis besteht	0,00	0,00	0,00	0,00	0,00	0,00	0,00	0,00	0,00	0,00	0,00	0,00	0,00	0,00
1.3.5 Sondervermögen mit Sonderrechnung, Zweckverbände, Anstalten des öffentlichen Rechts, rechtsfähige kommunale Stiftungen	238.417,01	0,00	0,00	0,00	238.417,01	0,00	0,00	0,00	0,00	0,00	0,00	0,00	238.417,01	238.417,01
1.3.6 Ausleihungen an Sondervermögen mit Sonderrechnung, Zweckverbände, Anstalten des öffentlichen Rechts, rechtsfähige kommunale Stiftungen	0,00	0,00	0,00	0,00	0,00	0,00	0,00	0,00	0,00	0,00	0,00	0,00	0,00	0,00
1.3.7 Sonstige Wertpapiere des Anlagevermögens	0,00	0,00	0,00	0,00	0,00	0,00	0,00	0,00	0,00	0,00	0,00	0,00	0,00	0,00
1.3.8 Anteilige Rücklagen der Versorgungskassen zur Abdeckung von Pensionsverpflichtungen	0,00	0,00	0,00	0,00	0,00	0,00	0,00	0,00	0,00	0,00	0,00	0,00	0,00	0,00
1.3.9 Sonstige Ausleihungen	0,00	0,00	0,00	0,00	0,00	0,00	0,00	0,00	0,00	0,00	0,00	0,00	0,00	0,00
Summe Finanzanlagen	388.417,01	0,00	0,00	0,00	388.417,01	0,00	0,00	0,00	0,00	0,00	0,00	0,00	388.417,01	388.417,01
Summe Anlagevermögen	13.138.526,53	184.237,32	277.560,55	0,00	13.045.203,30	3.770.880,13	0,00	244.968,39	0,00	0,00	0,00	4.015.848,52	9.029.354,78	9.367.646,40
2.1 Sonderpostenübersicht zum Anlagevermögen	0,00	0,00	0,00	0,00	0,00	0,00	0,00	0,00	0,00	0,00	0,00	0,00	0,00	0,00
2.1.1 Sonderposten aus Zuwendungen	4.001.075,50	0,00	0,00	0,00	4.001.075,50	1.697.820,13	0,00	98.065,58	0,00	0,00	0,00	1.795.885,71	2.205.189,79	2.303.255,37
2.1.2 Sonderposten aus Beiträgen und ähnlichen Entgelten	708.105,57	851.348,92	0,00	0,00	1.559.454,49	192.960,97	0,00	24.336,34	0,00	0,00	0,00	217.297,31	1.342.157,18	515.144,60
2.1.3 Sonderposten aus Anzahlungen für Anlagevermögen	0,00	19.382,70	0,00	0,00	19.382,70	0,00	0,00	0,00	0,00	0,00	0,00	0,00	19.382,70	0,00
2. Summe Sonderposten zum Anlagevermögen	4.709.181,07	870.731,62	0,00	0,00	5.579.912,69	1.890.781,10	0,00	122.401,92	0,00	0,00	0,00	2.013.183,02	3.566.729,67	2.818.399,97

Posten	Art (gemäß § 47 Absatz 4 Nummer 2.2 GemHVO-Doppik)	Forderungen zum Ende des Haushaltsjahres				kumulierte Wertbrichti- gungen zum Ende des Haushaltsjahres	Bilanzwert zum Ende des Haushaltsjahres	Bilanzwert zum Ende des Haushaltsvor- jahres
		davon mit einer Restlaufzeit			Nominalwert			
		bis zu einem Jahr	von über einem bis zu fünf Jahren	von mehr als fünf Jahren				
		in €	in €	in €				
2.2.1	Öffentlich-rechtliche Forderungen, Forderungen aus Transferleistungen							
	a) Gebührenforderungen	5.388,69	0,00	0,00	5.388,69	1.621,16	3.767,53	1.993,34
	c) Steuerforderungen	48.655,92	0,00	0,00	48.655,92	24.280,81	24.375,11	38.046,81
	darunter:							
	aa) Grundsteuer	5.891,94	0,00	0,00	5.891,94	3.059,45	2.832,49	2.725,66
	ab) Gewerbesteuer	42.638,23	0,00	0,00	42.638,23	21.130,61	21.507,62	35.186,15
	cc) Sonstige	125,75	0,00	0,00	125,75	90,75	35,00	135,00
	d) Forderungen aus Transferleistungen	27.354,58	0,00	0,00	27.354,58	0,00	27.354,58	16.559,11
	e) Sonstige öffentlich-rechtliche Forderungen	1.794,00	0,00	0,00	1.794,00	796,00	998,00	1.175,30
	Summe öffentlich-rechtliche Forderungen, Forderungen aus Transferleistungen	83.193,19	0,00	0,00	83.193,19	26.697,97	56.495,22	57.774,56
2.2.2	Privatrechtliche Forderungen aus Lieferungen und Leistungen	53.217,83	0,00	0,00	53.217,83	2.765,50	50.452,33	20.992,04
2.2.6	Forderungen gegen den sonstigen öffentlichen Bereich:							
2.2.6.1	Forderungen aus dem gemeinsamen Zahlungsmittelbestand	1.751.705,71	0,00	0,00	1.751.705,71	0,00	1.751.705,71	1.509.308,57
2.2.6.2	Sonstige Forderungen gegen den sonstigen öffentlichen Bereich	-17.172,80	0,00	0,00	-17.172,80	0,00	-17.172,80	4.553,32
2.2.7	Sonstige Vermögensgegenstände	778,00	0,00	0,00	778,00	0,00	778,00	24.927,09
2.2	Summe Forderungen und sonstige Vermögensgegenstände	1.871.721,93	0,00	0,00	1.871.721,93	29.463,47	1.842.258,46	1.617.555,58

*** Ende der Liste "Forderungsübersicht" ***

Posten	Art (gemäß § 47 Absatz 5 Nummer 4 GemHVO-Doppik)	Verbindlichkeiten zum 31. Dezember 2020 mit einer Restlaufzeit			Stand zum 31. Dezember 2020 (Bilanzwert)	Stand zum 31. Dezember 2019 (Bilanzwert)
		bis zu einem Jahr	von über einem bis zu fünf Jahren	von mehr als fünf Jahren		
		in €	in €	in €	in €	in €
4.4	Erhaltene Anzahlungen für Bestellungen	0,00	0,00	0,00	0,00	1.351.234,00
4.5	Verbindlichkeiten aus Lieferungen und Leistungen	131.465,59	0,00	0,00	131.465,59	160.186,41
4.6	Verbindlichkeiten aus Transferleistungen	23.237,63	0,00	0,00	23.237,63	21.353,14
4.9	Verbindlichkeiten gegenüber Sondervermögen mit Sonderrechnung, Zweckverbänden, Anstalten des öffentlichen Rechts, rechtsfähigen kommunalen Stiftungen	53,00	0,00	0,00	53,00	1.220,26
4.10	Verbindlichkeiten gegenüber dem sonstigen öffentlichen Bereich:					
4.10.2	Sonstige Verbindlichkeiten gegenüber dem sonstigen öffentlichen Bereich	4.402,51	0,00	0,00	4.402,51	9.604,11
4.11	Sonstige Verbindlichkeiten	-128,37	0,00	0,00	-128,37	25.836,11
4.	Summe der Verbindlichkeiten	159.030,36	0,00	0,00	159.030,36	1.569.434,03

*** Ende der Liste "Verbindlichkeitenübersicht" ***

Nr.	Bezeichnung	Ansatz des Haushaltsjahres	Ergebnis des Haushaltsjahres	Übertragene Ansätze nach § 15 GemHVO-Doppik
		in €	in €	in €
1.	Aufwandsermächtigungen			
	Teilhaushalt 1 - Finanzverwaltung	822.400,00	811.412,58	0,00
	Teilhaushalt 2 - Allg. Verwaltung	1.310.000,00	1.963.226,88	867,45
	Summe Aufwandsermächtigungen	2.132.400,00	2.774.639,46	867,45
2.	Auszahlungsermächtigungen			
2.1	Ordentliche und außerordentliche Auszahlungen			
	Teilhaushalt 1 - Finanzverwaltung	822.400,00	803.181,58	0,00
	Teilhaushalt 2 - Allg. Verwaltung	1.086.600,00	725.650,40	867,45
	Summe ordentliche und außerordentliche Auszahlungen	1.909.000,00	1.528.831,98	867,45
2.2	Auszahlungen aus Investitionstätigkeit			
	Teilhaushalt 2 - Allg. Verwaltung	936.000,00	206.088,98	1.599.408,36
	Summe Auszahlungen aus Investitionstätigkeit	936.000,00	206.088,98	1.599.408,36
2.3	Auszahlungen aus Finanzierungstätigkeit			
	Teilhaushalt 1 - Finanzverwaltung	0,00	1.372.890,92	0,00
	Summe Auszahlungen aus Finanzierungstätigkeit	0,00	1.372.890,92	0,00
	Summe Auszahlungsermächtigungen	2.845.000,00	3.107.811,88	1.600.275,81

Nr.	Bezeichnung	genehmigte Festsetzung des Haushaltsjahres	davon im Haushaltsjahr in Anspruch genommen	fortgeltende Ansätze nach § 52 Abs. 3 KV M-V
		in €	in €	in €
3.	Ermächtigungen für die Aufnahme von Krediten für Investitionen			
	Summe Ermächtigungen für die Aufnahme von Krediten für Investitionen	0,00	0,00	0,00

*** Ende der Liste "Übersicht über die über das Ende des Haushaltsjahres hinaus geltenden Haushaltsermächtigungen" ***