



Gemeinde Sukow

Beschlussvorlage	Vorlage-Nr: BV Suk GV 581/23 Datum: 05.07.2023 Status: öffentlich
Jahresabschluss 2019 der Gemeinde Sukow	
Fachbereich:	Rechnungsprüfung
Sachbearbeiter/-in:	Herr Rachau

Beratungsfolge (Zuständigkeit)	Sitzungstermin
Gemeindevertretung Gemeinde Sukow (Entscheidung)	25.07.2023

Sachverhaltsdarstellung:

Gemäß § 60 Abs. 5 KV M-V ist der geprüfte Jahresabschluss durch die Gemeindevertretung zu beschließen und in einem gesonderten Beschluss der Bürgermeister zu entlasten.

Der Prüfbericht des Rechnungsprüfungsamtes erteilt dem Jahresabschluss 2019 einen uneingeschränkten Bestätigungsvermerk.

Unter Verweis auf den Prüfbericht des Rechnungsprüfungsamtes, bestätigt der Rechnungsprüfungsausschuss des Amtes Crivitz, in seiner Sitzung am 04.07.2023, den uneingeschränkten Bestätigungsvermerk und empfiehlt der Gemeindevertretung Sukow den vorliegenden Jahresabschluss zum 31.12.2019 zu beschließen und den Bürgermeister zu entlasten.

Finanzielle Auswirkungen:

Feststellen des Jahresergebnisses in Höhe von 235.078,66 EUR
Einstellen des Jahresergebnisses in den Ergebnisvortrag, welcher sich dadurch auf 1.079.982,48 EUR erhöht.

Anlage/n:

Prüfbericht Rechnungsprüfungsamt
Abschließender Prüfvermerk RPA Amt Crivitz
Jahresabschluss 2019 mit seinen Anlagen

Beschlussvorschlag:

Die Gemeindevertretung der Gemeinde Sukow beschließt den vorliegenden Jahresabschluss zum 31.12.2019.

Die Gemeindevertretung Sukow erteilt dem Bürgermeister die Entlastung zum Jahresabschluss 2019.

Abschließender Prüfvermerk des Rechnungsprüfungsausschusses des Amtes Crivitz
zur Jahresabschlussprüfung 2019 der Gemeinde Sukow

Gemäß § 1 Abs. 4 Satz 1 des KPG obliegt die örtliche Prüfung dem Rechnungsprüfungsausschuss der Gemeinde. Die Gemeinde Sukow hat gemäß § 1 Abs. 2 KPG M-V in Verbindung mit der Hauptsatzung der Gemeinde dem Rechnungsprüfungsausschuss des Amtes Crivitz die Wahrnehmung der Aufgaben der örtlichen Prüfung übertragen. Die örtliche Prüfung umfasst gemäß § 3 Abs. 1 Nr. 1, 3 bis 5 und 8 KPG M-V auch die Prüfung der Jahresabschlüsse.

In seiner Sitzung vom 04.07.2023 erörterte der Rechnungsprüfungsausschuss den vom Rechnungsprüfungsamt erarbeiteten Bericht über die Jahresabschlussprüfung. Der Rechnungsprüfungsausschuss hat sich davon überzeugt, dass die Qualität der Arbeit des Rechnungsprüfungsamtes den Zwecken der Prüfung des Jahresabschlusses genügt. Der Rechnungsprüfungsausschuss hat sich den vom Rechnungsprüfungsamt getroffenen Feststellungen angeschlossen. Neben denen im Prüfbericht des Rechnungsprüfungsamtes enthaltenen Hinweisen und Feststellungen ergeben sich keine weiteren Ausführungen durch den Rechnungsprüfungsausschuss.

Auf dieser Grundlage wird festgestellt, dass der Jahresabschluss und die den Jahresabschluss erläuternden Anlagen den Vorschriften des § 60 KV M-V und der §§ 24 bis 48 sowie der §§ 50 bis 53 GemHVO-Doppik sowie den sie ergänzenden Satzungen und sonstigen ortsrechtlichen Bestimmungen entsprechen und unter Beachtung der Grundsätze ordnungsgemäßer Buchführung ein den tatsächlichen Verhältnissen entsprechendes Bild der Vermögens-, Finanz- und Ertragslage der Gemeinde Sukow vermitteln.

Das Rechnungsprüfungsamt hat auf Grundlage seiner Prüffeststellungen einen uneingeschränkten Bestätigungsvermerk erteilt. Der Rechnungsprüfungsausschuss teilt die Einschätzung des Rechnungsprüfungsamtes.

Im Ergebnis stellen wir zu den wirtschaftlichen Verhältnisse der Gemeinde ergänzend fest:

Das Gesamtvermögen beträgt zum 31. Dezember 2019 10.985.201,98 €

Das Anlagevermögen beträgt zum 31. Dezember 2019 9.367.646,40 €

Das Eigenkapital beträgt zum 31. Dezember 2019 6.440.576,92 €

Die Gemeinde ist zum Bilanzstichtag nicht überschuldet.

Das Jahresergebnis vor Veränderung der Rücklagen 2019 beträgt 235.078,66 €

Das Jahresergebnis 2019 beträgt nach Veränderung der Rücklagen 235.078,66 €

Der Ergebnisvortrag aus Haushaltsvorjahren beträgt 844.903,82 €

Unter Berücksichtigung des Vortrags aus Haushaltsvorjahren ist ein Haushaltsausgleich in der Ergebnisrechnung gegeben.

Die Finanzrechnung weist für 2019 einen Saldo der ordentlichen und außerordentlichen Ein- und Auszahlungen aus in Höhe von 342.710,76 €

Der Vortrag des Saldos der ordentlichen und außerordentlichen Ein- und Auszahlungen aus Haushaltsvorjahren beträgt 829.336,99 €

Unter Berücksichtigung des Vortrags aus Haushaltsvorjahren ist ein Haushaltsausgleich in der Finanzrechnung gegeben.

Die Investitionseinzahlungen betragen in 2019 86.550,20 €

Die Investitionsauszahlungen betragen im Jahr 2019 328.145,75 €

Der Bestand der liquiden Mittel beläuft sich zum Jahresabschluss 2019 auf 1.509.308,57 €

Auf der Grundlage des Berichts zur Jahresabschlussprüfung empfiehlt der Rechnungsprüfungsausschuss daher der Gemeindevertretung den geprüften Jahresabschluss zum 31. Dezember 2019 festzustellen. Gleichzeitig empfiehlt der Rechnungsprüfungsausschuss der Gemeindevertretung, den Bürgermeister für das Haushaltsjahr 2019 zu entlasten.

Crivitz, 04.07.2023



Unterschrift

Hans-Joachim Merthen

Vorsitzender Rechnungsprüfungsausschuss
des Amtes Crivitz

Jahresabschluss Gemeinde Sukow

zum 31.12.2019
mit Anhang und Anlagen

Inhalt:

1. Bilanz
2. Anhang
3. Übersicht über Erträge und Aufwendungen
4. Ergebnisrechnung
5. Finanzrechnung
6. Teilrechnung
7. Anlagenübersicht
8. Forderungsübersicht
9. Verbindlichkeitenübersicht
10. Übersicht über die über das Ende des Haushaltsjahres hinaus geltenden Haushaltsermächtigungen

Aktiva						Passiva					
Bilanz zum 31. Dezember 2019 der Gemeinde Sukow											
Posten	Bezeichnung	Verweis auf Anhang (Ifd. Nr.)	31. Dezember	31. Dezember	Veränderung gegenüber dem Vorjahr	Posten	Bezeichnung	Verweis auf Anhang (Ifd. Nr.)	31. Dezember	31. Dezember	Veränderung gegenüber dem Vorjahr
			Haushalts-vorjahr	Haushalts-jahr					Haushalts-vorjahr	Haushalts-jahr	
						in €					
1	Anlagevermögen		9.127.684,84	9.367.646,40	239.961,56	1	Eigenkapital		6.168.370,05	6.440.576,92	272.206,87
1.1	Immaterielle Vermögensgegenstände		75.040,12	91.835,56	16.795,44	1.1	Kapitalrücklage		5.323.466,23	5.360.594,44	37.128,21
1.1.1	Gewerbliche Schutzrechte und ähnliche Rechte und Werte sowie Lizenzen an solchen Rechten und Werten		0,00	0,00	0,00	1.1.1	Allgemeine Kapitalrücklage		5.125.223,95	5.125.223,95	0,00
1.1.2	Geleistete Zuwendungen		4.475,00	4.175,00	-300,00	1.1.2	Zweckgebundene Kapitalrücklagen		198.242,28	235.370,49	37.128,21
1.1.3	Gezahlte Investitionszuschüsse		70.565,12	87.660,56	17.095,44	1.2	Zweckgebundene Ergebnissrücklagen		0,00	0,00	0,00
1.1.4	Geschäfts- oder Firmenwert		0,00	0,00	0,00	1.2.1	Rücklagen für Belastungen aus dem kommunalen Finanzausgleich		0,00	0,00	0,00
1.1.5	Geleistete Anzahlungen auf immaterielle Vermögensgegenstände		0,00	0,00	0,00	1.2.2	Sonstige zweckgebundene Ergebnissrücklagen		0,00	0,00	0,00
1.2	Sachanlagen		8.664.227,71	8.887.393,83	223.166,12	1.3	Ergebnisvortrag		502.679,91	844.903,82	342.223,91
1.2.1	Wald, Forsten		10.651,97	10.651,97	0,00	1.4	Jahresüberschuss/Jahresfehlbetrag		342.223,91	235.078,66	-107.145,25
1.2.2	Sonstige unbebaute Grundstücke und grundstücksgleiche Rechte		606.449,48	606.253,68	-195,80	1.5	Nicht durch Eigenkapital gedeckter Fehlbetrag		0,00	0,00	0,00
1.2.3	Bebaute Grundstücke und grundstücksgleiche Rechte		2.814.193,32	2.766.920,40	-47.272,92	2	Sonderposten		3.097.817,80	2.973.170,71	-124.647,09
1.2.4	Infrastrukturvermögen		4.024.785,90	4.344.221,74	319.435,84	2.1	Sonderposten zum Anlagevermögen		2.943.047,06	2.818.399,97	-124.647,09
1.2.5	Bauten auf fremdem Grund und Boden		0,00	0,00	0,00	2.1.1	Sonderposten aus Zuwendungen		2.101.637,04	2.303.255,37	201.618,33
1.2.6	Kunstgegenstände, Denkmäler		1,00	1,00	0,00	2.1.2	Sonderposten aus Beiträgen und ähnlichen Entgelten		535.474,80	515.144,60	-20.330,20
1.2.7	Maschinen, technische Anlagen, Fahrzeuge		108.022,88	94.942,98	-13.079,90	2.1.3	Sonderposten aus Anzahlungen für Anlagevermögen		305.935,22	0,00	-305.935,22
1.2.8	Betriebs- und Geschäftsausstattung		31.372,26	41.005,01	9.632,75	2.2	Sonderposten für den Gebührenaussgleich		0,00	0,00	0,00
1.2.9	Pflanzen und Tiere		0,00	0,00	0,00	2.3	Sonderposten mit Rücklageanteil		0,00	0,00	0,00
1.2.10	Geleistete Anzahlungen auf Sachanlagen, Anlagen im Bau		1.068.750,90	1.023.397,05	-45.353,85	2.4	Sonstige Sonderposten		154.770,74	154.770,74	0,00
1.3	Finanzanlagen		388.417,01	388.417,01	0,00	3	Rückstellungen		2.020,32	2.020,32	0,00
1.3.1	Anteile an verbundenen Unternehmen		0,00	0,00	0,00	3.1	Rückstellungen für Pensionen und ähnliche Verpflichtungen		0,00	0,00	0,00
1.3.2	Ausleihungen an verbundene Unternehmen		0,00	0,00	0,00	3.2	Steuerrückstellungen		0,00	0,00	0,00
1.3.3	Beteiligungen		150.000,00	150.000,00	0,00	3.3	Sonstige Rückstellungen		2.020,32	2.020,32	0,00
1.3.4	Ausleihungen an Unternehmen, mit denen ein Beteiligungsverhältnis besteht		0,00	0,00	0,00	4	Verbindlichkeiten		1.363.214,11	1.569.434,03	206.219,92
1.3.5	Sondervermögen mit Sonderrechnung, Zweckverbände, Anstalten des öffentlichen Rechts, rechtsfähige kommunale Stiftungen		238.417,01	238.417,01	0,00	4.1	Anleihen		0,00	0,00	0,00
1.3.6	Ausleihungen an Sondervermögen mit Sonderrechnung, Zweckverbände, Anstalten des öffentlichen Rechts, rechtsfähige kommunale Stiftungen		0,00	0,00	0,00	4.2	Verbindlichkeiten aus Kreditaufnahmen		0,00	0,00	0,00
1.3.7	Sonstige Wertpapiere des Anlagevermögens		0,00	0,00	0,00	4.2.1	Verbindlichkeiten aus Kreditaufnahmen für Investitionen und Investitionsförderungsmaßnahmen		0,00	0,00	0,00
1.3.8	Anteilige Rücklagen der Versorgungskassen zur Abdeckung von Pensionsverpflichtungen		0,00	0,00	0,00	4.2.2	Verbindlichkeiten aus Kreditaufnahmen zur Sicherung der Zahlungsfähigkeit		0,00	0,00	0,00
1.3.9	Sonstige Ausleihungen		0,00	0,00	0,00	4.3	Verbindlichkeiten aus Vorgängen, die Kredit-aufnahmen wirtschaftlich gleichkommen		0,00	0,00	0,00
2	Umlaufvermögen		1.503.737,44	1.617.555,58	113.818,14	4.4	Erhaltene Anzahlungen auf Bestellungen		1.301.338,00	1.351.234,00	49.896,00
2.1	Vorräte		0,00	0,00	0,00	4.5	Verbindlichkeiten aus Lieferungen und Leistungen		256,07	160.186,41	159.930,34
2.1.1	Roh-, Hilfs- und Betriebsstoffe		0,00	0,00	0,00	4.6	Verbindlichkeiten aus Transferleistungen		36.518,04	21.353,14	-15.164,90
2.1.2	Unfertige Erzeugnisse, unfertige Leistungen		0,00	0,00	0,00	4.7	Verbindlichkeiten gegenüber verbundenen Unternehmen		0,00	0,00	0,00
2.1.3	Fertige Erzeugnisse, fertige Leistungen und Waren		0,00	0,00	0,00	4.8	Verbindlichkeiten gegenüber Unternehmen, mit denen ein Beteiligungsverhältnis besteht		0,00	0,00	0,00
2.1.4	Geleistete Anzahlungen auf Vorräte		0,00	0,00	0,00	4.9	Verbindlichkeiten gegenüber Sondervermögen mit Sonderrechnung, Zweckverbänden, Anstalten des öffentlichen Rechts, rechtsfähigen kommunalen Stiftungen		209,62	1.220,26	1.010,64
2.2	Forderungen und sonstige Vermögensgegenstände		1.503.737,44	1.617.555,58	113.818,14	4.10	Verbindlichkeiten gegenüber dem sonstigen öffentlichen Bereich		4.499,95	9.604,11	5.104,16
2.2.1	Öffentlich-rechtliche Forderungen, Forderungen aus Transferleistungen		49.577,60	57.774,56	8.196,96	4.10.1	Verbindlichkeiten aus dem gemeinsamen Zahlungsmittelbestand		0,00	0,00	0,00
2.2.2	Privatrechtliche Forderungen aus Lieferungen und Leistungen		26.982,05	20.992,04	-5.990,01	4.10.2	Sonstige Verbindlichkeiten gegenüber dem sonstigen öffentlichen Bereich		4.499,95	9.604,11	5.104,16
2.2.3	Forderungen gegen verbundene Unternehmen		0,00	0,00	0,00	4.11	Sonstige Verbindlichkeiten		20.392,43	25.836,11	5.443,68
2.2.4	Forderungen gegen Unternehmen, mit denen ein Beteiligungsverhältnis besteht		0,00	0,00	0,00	5	Rechnungsabgrenzungsposten		0,00	0,00	0,00
2.2.5	Forderungen gegen Sondervermögen mit Sonderrechnung, Zweckverbände, Anstalten des öffentlichen Rechts, rechtsfähige kommunale Stiftungen		4.928,87	0,00	-4.928,87	5.1	Grabnutzungsentgelte		0,00	0,00	0,00
2.2.6	Forderungen gegen den sonstigen öffentlichen Bereich		1.422.038,92	1.513.861,89	91.822,97	5.2	Anzahlungen auf Grabnutzungsentgelte		0,00	0,00	0,00
2.2.6.1	Forderungen aus dem gemeinsamen Zahlungsmittelbestand*		1.408.193,36	1.509.308,57	101.115,21	5.3	Sonstige		0,00	0,00	0,00
2.2.6.2	Sonstige Forderungen gegen den sonstigen öffentlichen Bereich		13.845,56	4.553,32	-9.292,24	6	Passive latente Steuern		0,00	0,00	0,00
2.2.7	Sonstige Vermögensgegenstände		210,00	24.927,09	24.717,09						
2.3	Wertpapiere des Umlaufvermögens		0,00	0,00	0,00						
2.3.1	Anteile an verbundenen Unternehmen		0,00	0,00	0,00						
2.3.2	Anteile an Unternehmen, mit denen ein Beteiligungsverhältnis besteht		0,00	0,00	0,00						
2.3.3	Sonstige Wertpapiere des Umlaufvermögens		0,00	0,00	0,00						
2.4	Kassenbestand, Bundesbankguthaben, Guthaben bei der Europäischen Zentralbank, Guthaben bei Kreditinstituten und Schecks (liquide Mittel)		0,00	0,00	0,00						
3	Rechnungsabgrenzungsposten		0,00	0,00	0,00						
3.1	Disagio		0,00	0,00	0,00						
3.2	Sonstige Rechnungsabgrenzungsposten		0,00	0,00	0,00						
4	Aktive latente Steuern		0,00	0,00	0,00						
5	Nicht durch Eigenkapital gedeckter Fehlbetrag		0,00	0,00	0,00						
	Bilanzsumme		10.631.422,28	10.985.201,98	353.779,70		Bilanzsumme		10.631.422,28	10.985.201,98	353.779,70

* Entspricht den liquiden Mitteln einer amtsfreien Gemeinde.

Anhang zum Jahresabschluss 2019

Allgemeine Hinweise und Rechtsgrundlagen

Die Gemeinde Sukow hat gemäß § 60 KV M-V für den Schluss eines jeden Haushaltsjahres einen Jahresabschluss aufzustellen, in dem das Ergebnis der Haushaltswirtschaft und des Haushaltsjahres nachzuweisen ist.

Der Jahresabschluss besteht aus der Ergebnisrechnung, der Finanzrechnung, der Übersicht über die Teilrechnungen, der Bilanz und dem Anhang. Dem Jahresabschluss sind als Anlagen die Anlagen-, Forderungs- und Verbindlichkeitenübersichten sowie eine Übersicht über die über das Ende des Haushaltsjahres hinaus geltenden Haushaltsermächtigungen beizufügen.

Dabei sind insbesondere die §§ 43 bis 53 GemHVO zu beachten. Ab Erstellung des Jahresabschlusses 2018 fanden die geltenden Vorschriften der GemHVO vom 09. April 2020 Anwendung.

Der Jahresabschluss und der Anhang haben zum Bilanzstichtag unter Beachtung der Grundsätze ordnungsgemäßer Buchführung ein den tatsächlichen Verhältnissen entsprechendes Bild der Vermögens- und Schuldenlage der Gemeinde Sukow zu vermitteln.

Die Gliederung der Schlussbilanz, der Ergebnisrechnung und der Finanzrechnung erfolgte nach den vorgeschriebenen Gliederungsschemata.

Im Anhang ist eine dem gemeindlichen Aufgabenumfang entsprechende Analyse der Haushaltswirtschaft und der Vermögens-, Ertrags- und Finanzlage der Gemeinde vorzunehmen. Die Entwicklung des ausgewiesenen Ergebnisvortrages, des Saldos der liquiden Mittel und der Kassenkredite sind darzustellen. Weiterhin ist zu den wesentlichen Produkten und über die Umsetzung des Investitionsprogrammes zu berichten.

Die Bilanzierungs- und Bewertungsmethoden wurden gegenüber der Eröffnungsbilanz nicht verändert.

Bilanzierungs- und Bewertungsmethoden

Die Bewertung des Anlagevermögens erfolgte grundsätzlich mit den Anschaffungs- oder Herstellungskosten (AHK) vermindert um Abschreibungen oder vermehrt um Zuschreibungen für die Zeit der Nutzung bis zum Bewertungsstichtag = fortgeführte AHK (§ 33 ff GemHVO-Doppik M-V). Ergänzend wurde der Leitfaden zur Bilanzierung und Bewertung des kommunalen Vermögens des Innenministeriums Mecklenburg-Vorpommern berücksichtigt.

Konnten die AHK nicht oder nicht mit einem vertretbaren Zeitaufwand ermittelt werden, wurde ein Ersatzwert auf der Grundlage geschätzter historischer AHK bestimmt.

Die Ermittlung der Wertminderung durch Abschreibungen wurde gemäß § 34 GemHVO-Doppik anhand der landeseinheitlichen Abschreibungstabelle des Landes Mecklenburg-Vorpommern vorgenommen.

Die geringwertigen Wirtschaftsgüter (GWG) werden im Anschaffungsjahr voll abgeschrieben. Erinnerungswerte werden für diese nicht ausgewiesen.

Festwerte wurden nicht gebildet.

Abnutzbare bewegliche Vermögensgegenstände des Anlagevermögens, deren Wert 1.000,00 EUR ohne Umsatzsteuer nicht übersteigt, müssen gemäß §§ 31 Abs. 5 und 34 Abs.5 GemHVO-Doppik nicht inventarisiert und können im Jahr der Anschaffung oder Herstellung voll abgeschrieben werden. Entsprechend wurde auf eine Erfassung dieser Güter in der Anlagenbuchhaltung verzichtet. Die Buchung erfolgte direkt als laufender Aufwand auf dem Konto 5238.

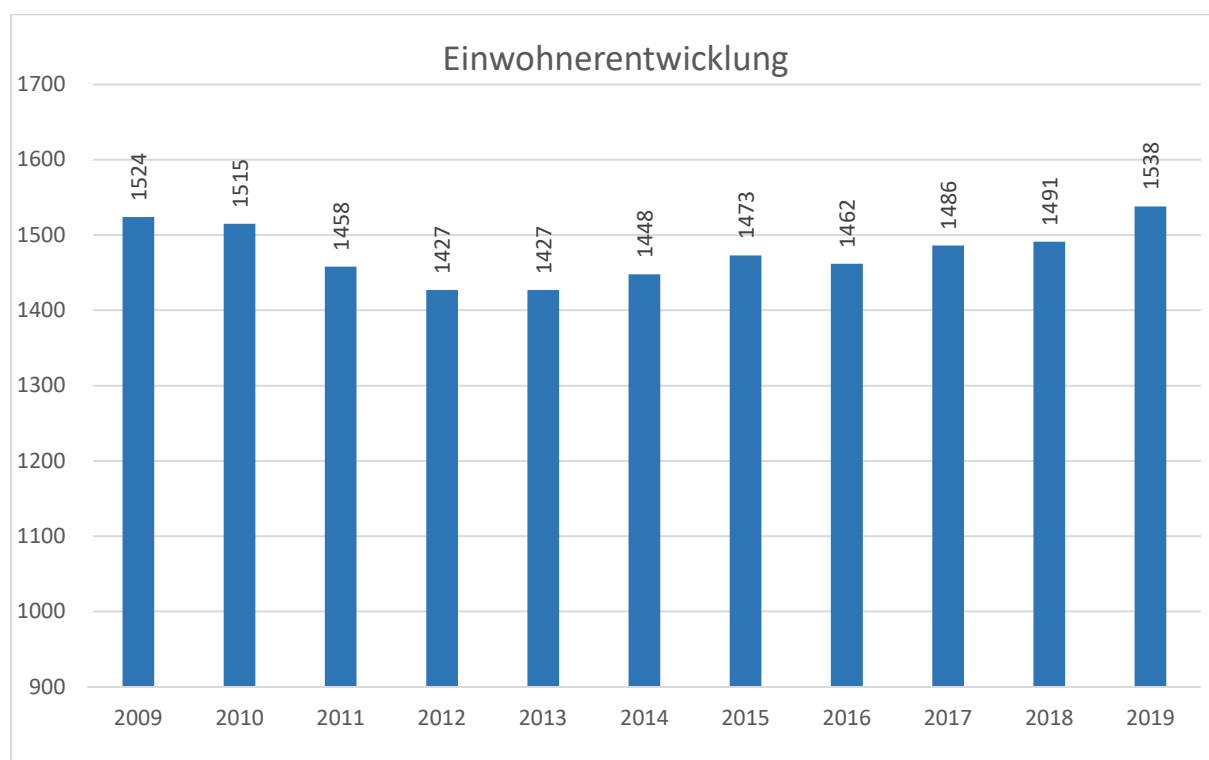
Forderungen wurden jeweils mit ihrem Nominalwert angesetzt. Verbindlichkeiten mit ihrem Rückzahlungsbetrag.

Erfahrungsgemäß fällt ein bestimmter Teil der Forderungen aus, deshalb wurde die Werthaltigkeit zum Bilanzstichtag geprüft. Nach dem für das Umlaufvermögen geltenden Niederstwertprinzip sind Forderungen zu vermindern, wenn voraussichtlich davon auszugehen ist, dass sie nicht mehr oder nur noch teilweise eingehen werden. Bei Forderungen, die als uneinbringbar eingeschätzt wurden, erfolgte eine 100%ige Wertberichtigung (Einzelwertberichtigungen). Eine zusätzliche Pauschalwertberichtigung war nicht erforderlich, da sich aus den übrigen Forderungen keine Risiken für weitere Forderungsverluste ergaben.

Die Rückstellungen wurden gem. § 35 GemHVO-Doppik mit dem Betrag ihrer voraussichtlichen Inanspruchnahme gebildet und beinhalten alle erkennbaren Risiken und ungewisse Verpflichtungen in angemessener Höhe.

1. Allgemeine Angaben zur Gemeinde

Die Gemeinde Sukow umfasst derzeit eine Fläche von 2.135,83 ha (21,36 km²). Zu ihr zählen die Ortsteile Sukow und Zietlitz.



Die dargestellten Einwohnerzahlen ergeben sich aus den am Ende des jeweiligen Jahres mit Hauptwohnsitz gemeldeten Einwohnern gemäß den Zahlen des statistischen Landesamtes.

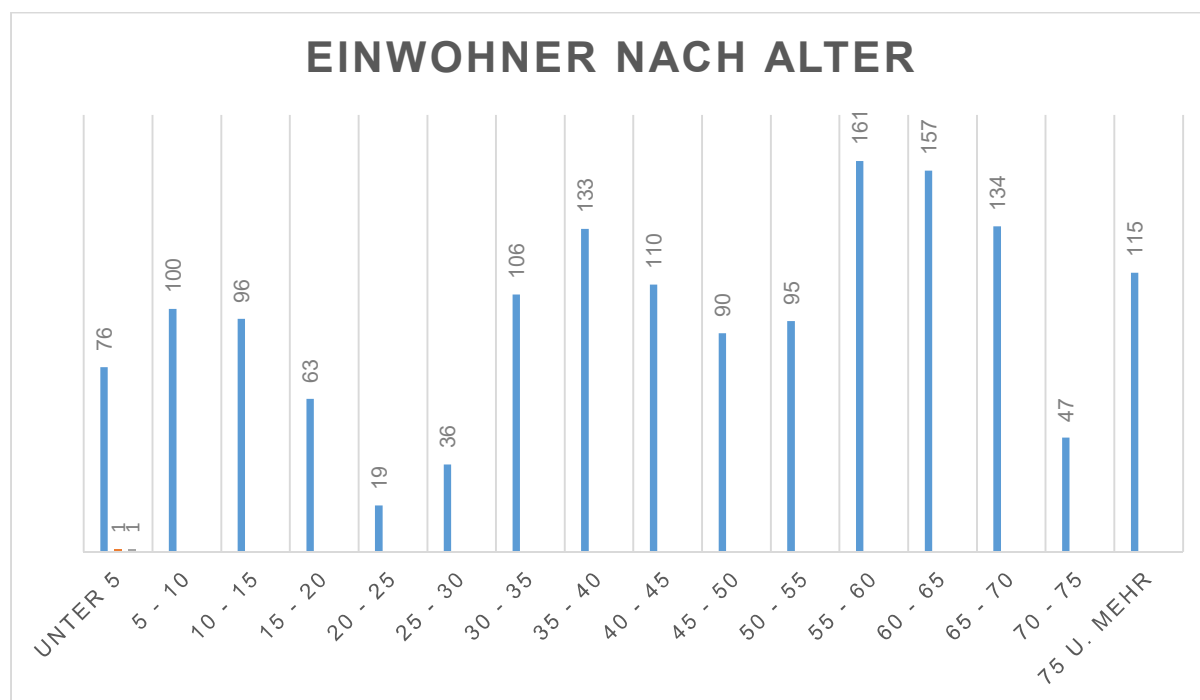
In den letzten 11 Jahren unterliegen die Einwohnerzahlen ständigen Schwankungen. In den Jahren 2012/2013 musste die Gemeinde ihren Tiefpunkt verzeichnen, ihren Höchststand erreichte die Gemeinde Sukow im Jahr 2019. Die Einwohnerzahl stieg von 2009 bis 2019 um 0,92 %.

Im Jahre 2019 nahm die Bevölkerung in der Gemeinde um 47 Einwohner zu.

Geborene	15	Gestorbene	5	Überschuss	+10
Zugezogen	84	Fortgezogen	47	Wanderung	+37

Ende 2019 lebten somit 72,01 Einwohner pro km² in der Gemeinde, dies liegt über dem Landesdurchschnitt von 69,04 Einwohnern pro km².

Die Altersstruktur der Gemeinde zum 31.12.2019 ergibt sich wie folgt:



Die 25- bis 65-jährigen nehmen mit 57,74 % (888 Einwohner) den größten Teil der Bevölkerung ein. Aktuell profitiert die Gemeinde von dieser Altersstruktur, was am Gemeindeanteil an der Einkommensteuer ersichtlich wird.

Die für Mecklenburg- Vorpommern typische Überalterung der Bevölkerung (demografischer Wandel) stellt auch für die Gemeinde Sukow eine große Herausforderung dar. So werden in den nächsten 10 Jahren 318 Einwohner (55-65 Jährige) das Rentenalter erreichen. Demgegenüber stehen nur 159 Einwohner (10-20 Jährige) die ins Arbeitsleben eintreten werden. Es ergibt sich also ein Rückgang potenzieller Einkommensteuerzahler von 159 Einwohnern. Hierbei ist noch nicht berücksichtigt, dass ein Teil der Jugendlichen voraussichtlich für ihren beruflichen Werdegang die Gemeinde verlassen werden.

2. Angaben zur Bilanz

Die Bilanz gliedert sich in Aktiva und Passiva. Auf der Aktivseite wird das Vermögen der Gemeinde ausgewiesen, auf der Passivseite dessen Finanzierung. Die Bilanzsumme der Schlussbilanz 2019 der Gemeinde Sukow beträgt 10.985.201,98 €.

Nachfolgend werden die Bilanzpositionen, soweit sie belegt sind und Veränderungen zu verzeichnen haben, erläutert.

2.1 Aktiva

Posten 1	Anlagevermögen	Haushaltsvorjahr	9.127.684,84 €
		Haushaltsjahr	9.367.646,40 €

Das Vermögen der Gemeinde Sukow besteht zu 85,28 % aus Anlagevermögen bzw. zu 39,55 % aus Infrastrukturvermögen. Somit ist der überwiegende Teil des gemeindlichen Vermögens in Grundstücken, Gebäuden und Straßen gebunden. Dies ist für den öffentlichen Teil nicht unüblich.

Als weitläufige Flächengemeinde muss Sukow ein entsprechend dimensioniertes Infrastrukturvermögen zur Versorgung seiner Einwohner vorhalten. Trotz der hohen Bevölkerungsdichte ergibt sich ein vergleichsweise hohes Infrastrukturvermögen von 2.824,59 € pro Einwohner. Die Aufwendungen für

Unterhaltung und Abschreibungen des Infrastrukturvermögens belasten die Gemeinde Sukow somit verhältnismäßig stark.

Die Abschreibungen in Höhe von 240.475,76 € machen 12,79 % der gesamten Aufwendungen aus. Gleichzeitig belaufen sich die Erträge aus der Auflösung der Sonderposten auf 115.442,76 € bzw. 5,46 % der Gesamterträge. Somit ergibt sich eine Nettoabschreibung von 125.033,00 €.

Im Haushaltsjahr 2019 wurden Investitionen in Höhe von 328.145,75 EUR getätigt. Dies entspricht einer Investitionsquote von 136,46 %. Um den Wertverlust des Anlagevermögens annähernd auszugleichen sollte die Investitionsquote im Idealfall zumindest bei 100 % liegen. Die Gemeinde Sukow deckt somit nicht nur den Werteverlust des Anlagevermögens, sondern hat über die reine Substanzerhaltung hinaus investiert. Die aus den Investitionen resultierenden Abschreibungen werden den Ergebnishaushalt der Gemeinde Sukow in den kommenden Jahren zusätzlich belasten.

Der Wert des Anlagevermögens ist im Vergleich zum Vorjahr um 239.961,56 € gestiegen.

Die Differenz setzt sich aus den nachfolgend erläuterten Positionen zusammen.

Posten 1.1	Immaterielle Vermögensgegenstände	Haushaltsvorjahr	75.040,12 €
		Haushaltsjahr	91.835,56 €

Immaterielle Vermögensgegenstände sind nicht-physische Vermögenswerte einer Kommune. Hierzu gehören u.a. Lizenzen, Nutzungsrechte oder auch geleistete Investitionszuwendungen. Die wertmäßige Veränderung in Höhe von (+) 16.795,44 € ergibt sich wie folgt:

- + 29.924,00 € Investitionszuschuss Schulverband für Außenanlagen Grundschule
- 13.128,56 € planmäßige Abschreibung

Posten 1.2	Sachanlagen	Haushaltsvorjahr	8.664.227,71 €
		Haushaltsjahr	8.887.393,83 €

Das Sachanlagevermögen wird mit einem um (+) 223.166,12 € höherem Wert gegenüber dem Vorjahr ausgewiesen. Die Veränderung ergibt sich aus dem Erwerb bzw. der Veräußerung und den Aufwendungen für die Abschreibung der Sachanlagen.

Posten 1.2.2	Sonstige unbebaute Grundstücke und grundstücksgleiche Rechte	Haushaltsvorjahr	606.449,48 €
		Haushaltsjahr	606.253,68 €

In dieser Bilanzposition werden die Werte aller sonstigen unbebauten Grundstücke der Gemeinde Sukow erfasst. Dazu zählen u.a. Sport- und Spielflächen, Grünflächen, Acker-, Brach- und Bauland sowie Splitterparzellen an Drittgrundstücken.

Der Wert der unbebauten Grundstücke und grundstücksgleichen Rechte mindert sich im Jahr 2019 in der Höhe der planmäßigen Abschreibung (-) 195,80 €.

Posten 1.2.3	Bebaute Grundstücke und grundstücksgleiche Rechte	Haushaltsvorjahr	2.814.193,32 €
		Haushaltsjahr	2.766.920,40 €

Die Werte der bebauten Grundstücke einschließlich der Bebauung und der Außenanlagen sind in dieser Position zusammengefasst.

Die wertmäßige Veränderung von (-) 47.272,92 € stellt sich wie folgt dar:

- + 207,40 € nachträgliche Vermessungskosten für Grundstücksankauf an der Schule (Anbu-Gut 1273)
- + 40,00 € Zugang Grundstücksfläche nach Vermessung (Anbu-Gut 1273)
- 47.520,32 € planmäßige Abschreibung

Posten 1.2.4	Infrastrukturvermögen	Haushaltsvorjahr	4.024.785,90 €
		Haushaltsjahr	4.344.221,74 €

Die Bilanzposition umfasst die öffentlichen Einrichtungen, die im engeren Sinne eine Grundversorgung für das Leben in der Kommune bilden. Das Infrastrukturvermögen der Gemeinde Sukow besteht überwiegend aus Entwässerung- und Abwasserbeseitigungsanlagen, Straßen, Wegen, Plätzen und Straßenbeleuchtung. Der Grund und Boden wurde getrennt von den Aufbauten, Einrichtungen, Anlagen usw. bewertet und bilanziert.

Der Wert des Infrastrukturvermögens erhöht sich im Jahr 2019 um (+) 319.435,84 €, die Veränderung ergibt sich aus folgenden Vorgängen:

+ 90.757,98 €	Zugang durch Aktivierung von Anlage im Bau (Fahrbahn Stichweg Bahnhofstraße)
+ 20.585,85 €	Zugang durch Aktivierung von Anlage im Bau (Entwässerung Stichweg Bahnhofstraße)
+ 5.881,92 €	Zugang durch Aktivierung Anlage im Bau (Gehweg Stichweg Bahnhofstraße)
+ 157.985,02 €	Zugang durch Aktivierung von Anlage im Bau (Fahrbahn Ziegenstraße)
+ 124.888,88 €	Zugang durch Aktivierung von Anlage im Bau (Entwässerung Ziegenstraße)
+ 27.298,37 €	Zugang durch Aktivierung von Anlage im Bau (Gehweg Ziegenstraße)
+ 24.302,06 €	Zugang durch Aktivierung von Anlage im Bau (Breitband Ziegenstraße)
+ 18.171,06 €	Zugang durch Aktivierung von Anlage im Bau (Freifläche – Platz Ecke Bahnhofstraße/Ziegenstraße)
- 150.435,30 €	planmäßige Abschreibung

Posten 1.2.7	Maschinen, technische Anlagen, Fahrzeuge	Haushaltsvorjahr	108.022,88 €
		Haushaltsjahr	94.942,98 €

Der Wert dieser Bilanzposition mindert sich gegenüber dem Vorjahr um (-) 13.079,90 €. Im Einzelnen ist die Wertveränderung durch folgende Vorgänge bestimmt:

+ 2.893,19 €	Zugang Winterdienststreuer inkl. Streuschürze, Bauhof
- 15.973,09 €	planmäßige Abschreibung

Posten 1.2.8	Betriebs- und Geschäftsausstattung	Haushaltsvorjahr	31.372,26 €
		Haushaltsjahr	41.005,01 €

Unter dem Bilanzposten Betriebs- und Geschäftsausstattung (BGA) sind bewegliche Anlagen zu bilanzieren, die nicht unmittelbar einem bestimmten betrieblichen oder kommunalen Zweck dienen. Hierzu zählen in der Gemeinde Sukow insbesondere die Ausstattungen der Feuerwehr, der Sportanlagen und Spielplätze sowie das Inventar des Bauhofes.

Im Jahr 2019 erhöht sich der Wert der Betriebs- und Geschäftsausstattung um (+) 9.632,75 €. Die Veränderung setzt sich wie folgt zusammen:

+ 1.303,05 €	Zugang Tauchpumpe für Schmutzwasser, Feuerwehr
+ 4.979,00 €	Zugang Rasentraktor John Deer, Bauhof
+ 11.062,00 €	Zugang div. Spielgeräte für Spielplatz Achterstraße/Ziegenstraße (u.a. Seilbahn, Balance rope, Karussell)
- 712,05 €	Abgang durch Umbuchung in den laufenden Bereich (Kleinfeldfußballtor Spielplatz Achterstraße/Ziegenstraße)
- 343,15 €	Abgang durch Umbuchung in den laufenden Bereich (Sitzbox Spielplatz Achterstraße/Ziegenstraße)
- 6.656,10 €	planmäßige Abschreibung

Posten 1.2.10	Geleistete Anzahlungen auf Sachanlagen, Anlagen im Bau	Haushaltsvorjahr	1.068.750,90 €
		Haushaltsjahr	1.023.397,05 €

Hierunter fällt die Darstellung von bereits geleisteten Zahlungen für noch nicht abgeschlossene bzw. fertiggestellte Maßnahmen. In den Vorjahren wurde mit dem Ausbau der Ziegenstraße/Bahnhofstraße begonnen, dafür wurden bis zum 31.12.2018 Auszahlungen in Höhe von 246.307,96 € geleistet. Die Fertigstellung dieser Maßnahme erfolgte im Mai 2019. Bis zur Auflösung der Anlage im Bau hat die Gemeinde Sukow insgesamt Auszahlungen in Höhe von 481.874,50 € geleistet. Die Auflösung mit entsprechender Aktivierung erfolgte in Höhe von 469.871,14 €. Die Differenz in Höhe von 12.003,36 € bezieht sich auf die Straßenbeleuchtung der genannten Straßenabschnitte und wurde als laufender Aufwand dargestellt. Zum 31.12.2019 entspricht der Bestand der Anlagen im Bau der Höhe der Auszahlungen für die Baumaßnahme „Lewitzblick II“.

Der Bestand der Anlagen im Bau setzt sich zum 31.12.2019 wie folgt zusammen:

+ 204.003,64 €	Zugang Anlage im Bau Lewitzblick II
+ 235.566,54 €	Zugang Anlage im Bau Ausbau Ziegenstraße/Bahnhofstraße
- 157.985,02 €	Abgang durch Aktivierung Anlage im Bau (Fahrbahn Ziegenstraße)
- 27.298,37 €	Abgang durch Aktivierung Anlage im Bau (Gehweg Ziegenstraße)
- 124.888,88 €	Abgang durch Aktivierung Anlage im Bau (Entwässerung Ziegenstraße)
- 24.302,06 €	Abgang durch Aktivierung Anlage im Bau (Breitband Ziegenstraße)
- 90.757,98 €	Abgang durch Aktivierung Anlage im Bau (Fahrbahn Bahnhofstraße-Stichweg)
- 5.881,92 €	Abgang durch Aktivierung Anlage im Bau (Gehweg Bahnhofstraße-Stichweg)
- 20.585,85 €	Abgang durch Aktivierung Anlage im Bau (Entwässerung Bahnhofstraße-Stichweg)
- 18.171,06 €	Abgang durch Aktivierung Anlage im Bau (Freifläche – Platz Ecke Ziegenstraße/Bahnhofstraße)
- 686,99 €	Abgang durch Umbuchung Straßenbeleuchtung Ziegenstraße (Konto 5238)
- 7.693,53 €	Abgang durch Umbuchung Straßenbeleuchtung Ziegenstraße (Konto 5231)
- 686,99 €	Abgang durch Umbuchung Straßenbeleuchtung Bahnhofstraße (Konto 5238)
- 2.935,85 €	Abgang durch Umbuchung Straßenbeleuchtung Bahnhofstraße (Konto 5231)
- 3.049,53 €	Abgang durch Umbuchung Ingenieurleistung Hildebrandt 2012 (lt. Prüfbericht 2018)

Posten 2	Umlaufvermögen	Haushaltsvorjahr	1.503.737,44 €
		Haushaltsjahr	1.617.555,58 €

Im Umlaufvermögen werden die Vermögensgegenstände ausgewiesen, die dem Geschäftsbetrieb der Gemeinde nicht dauerhaft dienen. Dazu gehören insbesondere Forderungen und liquide Mittel.

Der Wert des Umlagevermögens ist im Vergleich zum Vorjahr um (+) 113.818,14 € gestiegen.

Posten 2.2	Forderungen und sonstige Vermögensgegenstände	Haushaltsvorjahr	1.503.737,44 €
		Haushaltsjahr	1.617.555,58 €

Eine Forderung ist der Anspruch gegenüber einem Dritten aus einem Schuldverhältnis. Das Schuldverhältnis kann auf öffentlich-rechtlicher oder privatrechtlicher Grundlage bestehen. Forderungen erlöschen in der Regel durch Zahlung.

Die Forderungen und sonstigen Vermögensgegenstände setzen sich wie folgt zusammen:

Öffentlich-rechtliche Forderungen	84.375,14 €
<i>Einzelwertberichtigungen auf Gebührenforderungen</i>	-1.633,76 €
<i>Einzelwertberichtigungen auf Grundsteuerforderungen</i>	-4.200,76 €
<i>Einzelwertberichtigungen auf Gewerbesteuerforderungen</i>	-19.654,31 €
<i>Einzelwertberichtigungen auf sonstige Steuerforderungen</i>	-315,75 €
<i>Einzelwertberichtigung auf sonstige öffentlich-rechtliche Forderungen</i>	-796,00 €
Privatrechtliche Forderungen aus Lieferungen und Leistungen	23.074,54 €
<i>Einzelwertberichtigungen auf Forderungen aus Lieferungen und Leistungen</i>	-2.082,50 €
Forderungen aus dem gemeinsamen Zahlungsmittelbestand	1.509.308,57 €
Forderungen gegen den sonstigen öffentlichen Bereich	4.553,32 €
Sonstige Vermögensgegenstände	24.927,09 €
Summe	1.617.555,58 €

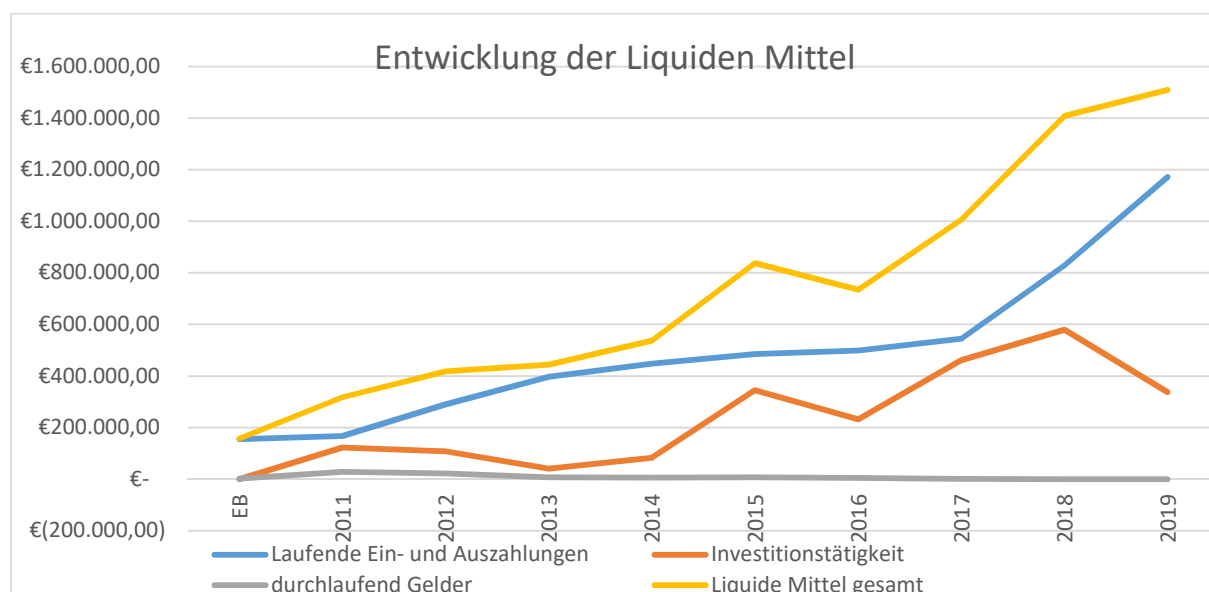
Liquide Mittel

Die Forderungen aus dem gemeinsamen Zahlungsmittelbestand entsprechen den liquiden Mitteln der Gemeinde. Die liquiden Mittel belaufen sich zum 31.12.2019 auf 1.509.308,57 € und nehmen gegenüber 2018 um (+) 101.115,21 € zu.

Die kurzfristigen Verbindlichkeiten mit einer Laufzeit von bis zu einem Jahr betragen 218.199,81 €. Die Gemeinde weist bereits in der Liquidität I nach, dass sie in der Lage ist, die kurzfristig anfallenden Verbindlichkeiten aus den liquiden Mitteln zu begleichen.

Langfristige Verbindlichkeiten bestehen im Rahmen von Grundstücksverkäufen. Hierbei muss erwähnt werden, dass die Gemeinde Sukow bereits Einzahlungen in Höhe von 1.351.234,00 € für den Verkauf von Grundstücken im Lewitzblick II vereinnahmt hat. Der Ausweis dessen erfolgt unter „Erhaltene Anzahlungen“ und wird dementsprechend als langfristige Verbindlichkeit dargestellt. Mit Fertigstellung des Baugebietes und endgültiger Vermessung erfolgt eine direkte Zuordnung der Einzahlungen zum investiven Bereich.

Es folgt eine Übersicht zur Entwicklung der Liquidität der Gemeinde seit Eröffnungsbilanz:



2.2 Passiva

Posten 1	Eigenkapital	Haushaltsvorjahr	6.168.370,05 €
		Haushaltsjahr	6.440.576,92 €

Das Eigenkapital steht der Gemeinde langfristig (dauerhaft) zur Verfügung. Es ergibt sich aus der Differenz von Vermögen (Aktiva) und Fremdkapital (Sonderposten, Rückstellungen, Verbindlichkeiten und passive Rechnungsabgrenzungsposten). Das Eigenkapital verteilt sich wie folgt:

Allgemeine Kapitalrücklage	5.125.223,95 €
Zweckgebundene Kapitalrücklagen	235.370,49 €
Ergebnisvortrag aus Vorjahren	844.903,82 €
Jahresergebnis	235.078,66 €
Summe	6.440.576,92 €

Die *allgemeine Kapitalrücklage* bleibt unverändert. Gemäß § 18 Abs. 5 GemHVO-Doppik kann ein Fehlbetrag im Ergebnishaushalt durch Entnahme aus der allgemeinen Kapitalrücklage gedeckt werden. Die Entnahme darf maximal in Höhe des zur Eröffnungsbilanz zum 01.01.2011 ausgewiesenen positiven Saldos der laufenden Ein- und Auszahlungen erfolgen. Die Gemeinde Sukow konnte zum 01.01.2011 einen positiven Saldo der laufenden Ein- und Auszahlungen in Höhe von 154.973,54 € ausweisen. Dieser steht der Gemeinde weiterhin zur Verfügung.

Die *zweckgebundene Kapitalrücklage* umfasst die investiven Schlüsselzuweisungen. Im Jahr 2019 erhielt die Gemeinde Sukow investive Schlüsselzuweisungen in Höhe von 37.128,21 €, diese wurden in voller Höhe der zweckgebundenen Kapitalrücklage zugeführt. Gemäß § 18 Abs. 4 GemHVO-Doppik können zweckgebundene Kapitalrücklagen aus investiven Zuweisungen zur Deckung eines abschreibungsbedingten Jahresfehlbetrages verwendet werden. Eine Inanspruchnahme zum Haushaltsausgleich war in 2019 nicht notwendig, die zweckgebundene Kapitalrücklage erhöht sich somit von 198.242,28 € auf 235.370,49 €.

Aufgrund positiver Jahresergebnisse in den Vorjahren verfügt die Gemeinde Sukow über einen *Ergebnisvortrag* in Höhe von (+) 844.903,82 €. Dieser kann zum Ausgleich möglicher Fehlbeträge in den Folgejahren verwendet werden.

Das Haushaltsjahr 2019 schließt mit einem *Jahresüberschuss* in Höhe von (+) 235.078,66 € ab. Dieser erhöht den bestehenden Ergebnisvortrag und steht zum Ausgleich möglicher zukünftiger Jahresfehlbeträge zusätzlich zur Verfügung.

Jahr	Jahresergebnis vor Veränderung der Rücklagen	Inanspruchnahme Haushaltskonsolidierungsmittel	Entnahme aus der zweckgebundenen Kapitalrücklage	Entnahme aus der allg. Kapitalrücklage § 18 (5)	Verwendung Infrastrukturauspauschale	Jahresergebnis nach Veränderung der Rücklage	Stand Ergebnisvortrag zum 31.12.	Stand zweckgebundene Kapitalrücklage zum 31.12.	Infrastrukturpauschale	Stand allg. Kapitalrücklage zum 31.12.	Eigenkapital gesamt
in €											
2011	10.886,40	0,00	0,00	0,00	0,00	10.886,40	10.886,40	15.069,58	0,00	5.124.152,95	5.150.098,93
2012	91.336,26	0,00	0,00	0,00	0,00	91.336,26	102.222,66	28.272,53	0,00	5.125.223,95	5.255.719,14
2013	65.218,46	0,00	0,00	0,00	0,00	65.218,46	167.441,12	60.271,22	0,00	5.125.223,95	5.352.936,29
2014	-59.491,36	59.491,36	0,00	0,00	0,00	0,00	167.441,12	74.193,06	0,00	5.125.223,95	5.366.858,13
2015	28.475,85	0,00	0,00	0,00	0,00	28.475,85	195.916,97	103.510,41	0,00	5.125.223,95	5.424.651,33
2016	306.762,94	0,00	0,00	0,00	0,00	306.762,94	502.679,91	134.440,19	0,00	5.125.223,95	5.762.344,05
2017	-84.232,23	84.232,23	0,00	0,00	0,00	0,00	502.679,91	166.890,24	0,00	5.125.223,95	5.794.794,10
2018	342.223,91	0,00	0,00	0,00	0,00	342.223,91	844.903,82	198.242,28	0,00	5.125.223,95	6.168.370,05
2019	235.078,66	0,00	0,00	0,00	0,00	235.078,66	1.079.982,48	235.370,49	0,00	5.125.223,95	6.440.576,92
Voraussichtliche Ergebnisse gemäß der Haushaltsplanung 2022											
2020	151.061,09	154.770,74	0,00	0,00	0,00	305.831,83	1.150.735,65	235.370,49	107.415,84	5.125.223,95	6.618.745,93
2021	-264.600,00	0,00	111.300,00	136.100,00	0,00	-17.200,00	1.133.535,65	124.070,49	218.215,84	4.989.123,95	6.464.945,93
2022	-356.200,00	0,00	115.800,00	18.800,00	0,00	-221.600,00	911.935,65	8.270,49	328.715,84	4.970.323,95	6.219.245,93
2023	-146.300,00	0,00	0,00	0,00	0,00	-146.300,00	765.635,65	8.270,49	384.115,84	4.970.323,95	6.128.345,93
2024	-139.800,00	0,00	0,00	0,00	0,00	-139.800,00	625.835,65	8.270,49	439.515,84	4.970.323,95	6.043.945,93
2025	-134.200,00	0,00	0,00	0,00	0,00	-134.200,00	491.635,65	8.270,49	494.915,84	4.970.323,95	5.965.145,93

Posten 2	Sonderposten	Haushaltsvorjahr	3.097.817,80 €
		Haushaltsjahr	2.973.170,71 €

Als Sonderposten werden Zuweisungen und Zuschüsse bilanziert, welche die Gemeinde zur Förderung von Investitionen von anderen staatlichen, öffentlichen bzw. privaten Einrichtungen erhalten hat.

Erhaltene Zuwendungen und Beiträge wurden mit dem Förderbetrag angesetzt und analog des zugehörigen Anlagegutes ertragswirksam aufgelöst (§ 37 Abs. 2 GemHVO).

Posten 2.1	Sonderposten zum Anlagevermögen	Haushaltsvorjahr	2.943.047,06 €
		Haushaltsjahr	2.818.399,97 €

Die Sonderposten zum Anlagevermögen mindern sich um (-) 124.647,09 €, die Bestandsveränderung stellt sich wie folgt dar:

+ 7.254,22 €	Zugang Aktivierung Spielgeräte Spielplatz Achterstraße/Ziegenstraße
+ 11.805,35 €	Zugang Aktivierung Anlage im Bau „Freifläche Ziegenstraße/Bahnhofstraße“
+ 58.963,51 €	Zugang Aktivierung Anlage im Bau „Fahrbahn Bahnhofstraße“
+ 3.821,36 €	Zugang Aktivierung Anlage im Bau „Gehweg Bahnhofstraße“
+ 13.374,19 €	Zugang Aktivierung Anlage im Bau „Entwässerung Bahnhofstraße“
+102.639,48 €	Zugang Aktivierung Anlage im Bau „Fahrbahn Ziegenstraße“
+ 17.735,16 €	Zugang Aktivierung Anlage im Bau „Gehweg Ziegenstraße“
+ 81.137,62 €	Zugang Aktivierung Anlage im Bau „Entwässerung Ziegenstraße“
- 1.406,00 €	Abgang Rückforderung Fördermittel vom Landkreis (Zuwendung Baumaßnahme Ausbau Ziegenstraße/Bahnhofstraße)
- 7.798,33 €	Abgang durch Umbuchung Straßenbeleuchtung Ziegenstraße/Bahnhofstraße (Konto 41442)
- 7.254,22 €	Abgang Aktivierung Spielgeräte Spielplatz Achterstraße/Ziegenstraße
- 289.476,67 €	Abgang Aktivierung Ausbau Ziegenstraße/Bahnhofstraße
- 115.442,76 €	ertragswirksame Auflösung

Posten 2.4	Sonstige Sonderposten	Haushaltsvorjahr	154.770,74 €
		Haushaltsjahr	154.770,74 €

Die sonstigen Sonderposten bilden die Höhe der noch vorhandenen Haushaltskonsolidierungsmittel. Aufgrund des positiven Jahresergebnisses war eine Inanspruchnahme im Jahr 2019 nicht erforderlich, die Mittel stehen gegenüber 2018 unverändert zur Verfügung

Die Aufstellung zeigt die für die Gemeinde bilanzierten Sonderposten:

Sonderposten aus Zuwendungen vom Land	1.917.121,17 €
Sonderposten aus Zuwendungen von Gemeinden & Gemeindeverbänden	1.231,14 €
Sonderposten aus Zuwendungen von Zweckverbänden	10.326,77 €
Sonderposten aus Zuwendungen von privaten Bereich	382,25 €
Sonderposten aus Zuwendungen von privaten Unternehmen	2.100,61 €
Sonderposten aus Zuwendungen von Sonstigen	372.093,43 €
Sonderposten aus Beiträgen und ähnlichen Entgelten	515.277,50 €
Sonderposten aus Anzahlungen auf Sonderposten	0,00 €
Sonstige Sonderposten	154.770,74 €

Posten 3	Rückstellungen	Haushaltsvorjahr	2.020,32 €
		Haushaltsjahr	2.020,32 €

Rückstellungen sind ungewisse Verbindlichkeiten und drohende Verluste aus schwebenden Geschäften. Diese sind hinsichtlich ihres Bestehens und/oder der Höhe sowie dem Zeitpunkt nach ungewiss. Sie sind in der Höhe berechnet, die nach angemessener Beurteilung notwendig war.

Posten 3.3	Sonstige Rückstellungen	Haushaltsvorjahr	2.020,32 €
		Haushaltsjahr	2.020,32 €

Der Bilanzwert entspricht dem des Vorjahres. Der Rückstellungsbetrag wurde für nicht verausgabte Leistungsentgelte aus dem Jahr 2012 gebildet. Nach Aussage des Fachbereiches erfolgt die Auszahlung im Haushaltsjahr 2022 und ist somit weiter fortzuschreiben.

Posten 4	Verbindlichkeiten	Haushaltsvorjahr	1.363.214,11 €
		Haushaltsjahr	1.569.434,03 €

Verbindlichkeiten sind die Ansprüche Dritter gegenüber der Gemeinde Sukow, die aus Erhaltene Anzahlungen auf Bestellungen, aus Lieferungen und Leistungen, aus Transferleistungen und Sonstigem bestehen.

Die Verbindlichkeiten wurden zum Rückzahlungsbetrag angesetzt (gemäß § 33 Abs. 6 GemHVO).

Posten 4.4	Verbindlichkeiten aus Erhaltenen Anzahlungen	Haushaltsvorjahr	1.301.338,00 €
		Haushaltsjahr	1.351.234,00 €

Bereits in Vorjahren wurden Grundstücksverkäufe im Baugebiet Lewitzblick II in Höhe von (+) 1.301.338,00 € vorgenommen. Im Haushaltsjahr 2019 wurde ein weiteres Grundstück veräußert, sodass sich der Restbuchwert um (+) 49.896,00 € erhöht. Die Form der Kaufverträge entspricht den Kaufverträgen aus dem Lewitzblick I. Die geleisteten Einzahlungen verbleiben bis zur Fertigstellung des Baugebietes unter dieser Bilanzposition.

Posten 4.5	Verbindlichkeiten aus Lieferungen und Leistungen	Haushaltsvorjahr	256,07 €
		Haushaltsjahr	160.186,41 €

Hierbei handelt es sich hauptsächlich um die Schlussrechnung für die Erschließungskosten im Baugebiet Lewitzblick II gegenüber der Firma Tief- und Kulturbau GmbH. Unter anderem bestehen Verbindlichkeiten gegenüber der büro trend GmbH für die Anschaffung geringwertiger Wirtschaftsgüter im Gemeindezentrum, gegenüber der LKT GmbH für die Durchsicht- und Reparaturarbeiten am Gemeindefahrzeug sowie Repräsentationskosten an den Feuerwehrverein der Gemeinde Sukow für die Fahrt zur Feuerwehrpartnerschaft Mielkendorf.

Posten 4.6	Verbindlichkeiten aus Transferleistungen	Haushaltsvorjahr	36.518,04 €
		Haushaltsjahr	21.353,14 €

Die Verbindlichkeiten aus Transferleistungen resultieren aus der Abrechnung von Wohnsitzgemeindeanteilen.

Posten 4.9	Verbindlichkeiten gegenüber Sondervermögen mit Sonderrechnung	Haushaltsvorjahr	209,62 €
		Haushaltsjahr	1.220,26 €

Hierbei handelt es sich um Verbindlichkeiten gegenüber dem Wasser-/Abwasserversorgern.

Posten 4.10.2	Sonstige Verbindlichkeiten gegenüber dem öffentlichen Bereich	Haushaltsvorjahr	4.499,95 €
		Haushaltsjahr	9.604,11 €

Die Verbindlichkeiten ergeben sich hauptsächlich aus der Prüfung für die Betriebs- und Geschäftsausstattung der Feuerwehr gegenüber dem Landkreis sowie gegenüber der Gemeinde Banzkow für die Kostenteilung des Internet-Wartungsvertrages. Des Weiteren bestehen Verbindlichkeiten gegenüber dem Amt Crivitz für die Verwaltung der einzelnen Mietobjekte der Gemeinde.

Posten 4.11	Sonstige Verbindlichkeiten	Haushaltsvorjahr	20.392,43 €
		Haushaltsjahr	25.836,11 €

Unter dieser Bilanzposition werden u.a. die Verwahrkonten mit einem Gesamtbetrag von 26.321,45 € ausgewiesen. Die übrigen Verbindlichkeiten bestehen größtenteils aus Verbindlichkeiten für Dienstbekleidung der Feuerwehr und Sitzungsgelder.

3. Angaben zur Ergebnisrechnung

Gemäß § 44 Abs. 3 GemHVO sind im Anhang erhebliche Unterschiede zu den Ergebnissen des Haushaltsvorjahres und der Gesamtermächtigung gegenüberzustellen, erhebliche Unterschiede sind anzugeben und zu erläutern.

Ab dem Haushaltsjahr 2017 wurde intensiv von Sollverschiebungen der Aufwendungen innerhalb der Teilhaushalte Gebrauch gemacht, um unterjährig eine bessere Übersicht über die tatsächlich noch vorhandenen Planansätze zu erhalten. Entsprechend dürfte es grundsätzlich nicht mehr zu überzogenen Ansätzen bei den Aufwendungen kommen. Bei dem folgenden Vergleich handelt es sich somit nur bedingt um einen Plan-Ist-Vergleich.

Eine Wesentlichkeitsgrenze wurde nicht festgelegt.

3.1 Vergleiche zur Gesamtermächtigung

Steuern und ähnliche Abgaben	(+) Mehrerträge 130.917,54 €
<i>> insbesondere aus der Grundsteuer B (+5.633,47 €) Gewerbesteuer (+117.951,13 €) und Einkommensteuer (+6.149,92 €)</i>	
Zuwendungen, allgemeine Umlagen und sonstige Transfererträge	(+) Mehrerträge 11.862,26 €
<i>> insbesondere aus Zuweisungen und Zuschüsse vom Land (+5.616,91 €) und aus der Auflösung von Sonderposten (+6.051,35 €)</i>	
Öffentlich-rechtliche Leistungsentgelte	(+) Mehrerträge 4.003,18 €
<i>> insbesondere aus Gebühren WaBo (-4.942,02 €), Schöpfwerken (-3.800,00 €) und der Auflösung von Sonderposten für Beiträge und ähnliche Entgelte (+12.930,20 €)</i>	
Privatrechtliche Leistungsentgelte	(+) Mehrerträge 2.838,26 €
<i>> aus Mieten, Pachten, Erbbauzinsen</i>	
Kostenerstattungen und Umlagen	(+) Mehrerträge 15.628,54 €
<i>> insbesondere aus Kostenerstattungen von privaten Unternehmen (+2.164,43 €) und vom sonstigen privaten Bereich (+13.360,00 €)</i>	
Zinserträge und sonstige Finanzerträge	(+) Mehrerträge 13.273,49 €
<i>> insbesondere aus Zinserträgen vom inländischen Geldmarkt (+3.000,69 €), Finanzerträgen aus Wertpapieren des Anlagevermögens(+7.510,80 €) und aus der Vollverzinsung der Gewerbesteuer (+2.696,00 €)</i>	
Sonstige Erträge	(+) Mehrerträge 19.769,04 €
<i>> insbesondere aus Eintrittsgeldern und sonstigen Erträgen (+1.285,00 €) und Erträgen aus der Auflösung von Wertberichtigungen auf Forderungen (+18.102,78 €)</i>	
Summe der Erträge	(+) Mehrerträge 198.292,31 €

Personalaufwendungen	(+) Minderaufwendungen 2.145,29 €
> insbesondere aus Sitzungsgeldern (+1.660,00 €)	
Aufwendungen für Sach- und Dienstleistungen	(-) Mehraufwendungen 5.599,65 €
> insbesondere aus Aufwendungen für Abfall (+1.733,81 €), Unterhaltung der Grundstücke und Gebäude (-9.750,08 €), Unterhaltung Infrastrukturvermögen (+1.786,67 €) und Anschaffung geringwertiger Wirtschaftsgüter (-2.832,23)	
Abschreibungen	(-) Mehraufwendungen 25.009,19 €
> insbesondere aus Abschreibungen auf immaterielle Vermögensgegenstände (+6.000,00 €), geleistete Investitionszuschüsse (-12.628,56 €), Entwässerungs- und Abwasserbeseitigungsanlagen (-3.305,95 €), Straßen, Wege und Plätze (-15.293,81 €), Fahrzeuge (-1.579,78 €) und Betriebs- und Geschäftsausstattung (-1.394,62 €)	
Zuwendungen, Umlagen und sonstige Transferaufwendungen	(+) Minderaufwendungen 5.697,37 €
> insbesondere aus Zuweisungen und Zuschüssen an den sonst. privaten Bereich (+5.669,90 €)	
Sonstige Aufwendungen	(-) Mehraufwendungen 24.143,66 €
> insbesondere aus Aufwendungen für die Inanspruchnahme von Rechten und Diensten (-3.907,23 €), sonstige Versicherungen (+2.812,22 €), Einzelwertberichtigungen von Forderungen (-17.285,10 €), Abgang von Forderungen (-6.566,57 €) sowie periodenfremde Aufwendungen (-3.049,53 €)	
Summe der Aufwendungen	(-) Mehraufwendungen 46.909,84 €

Das Jahresergebnis vor Veränderung der Rücklagen verbessert sich gegenüber der Gesamtermächtigung um (+) 151.382,47 € (Gesamtermächtigung von + 83.696,19 €; Ergebnis + 235.078,66 €).

Eine Entnahme aus der zweckgebundenen Kapitalrücklage aus investiv gebundenen Zuweisungen war im Haushaltsjahr 2019 nicht geplant und auch nicht erforderlich.

Das Jahresergebnis nach Veränderung der Rücklagen weist in der Planung einen Jahresüberschuss von (+) 83.696,19 € aus, in der Rechnung verbleibt ein Ergebnis von (+) 235.078,66 €.

Die Gemeinde Sukow schließt das Haushaltsjahr 2019 mit einem Jahresüberschuss in Höhe von (+) 235.078,66 € ab. Dies entspricht einer Verbesserung zur Gesamtermächtigung um (+) 151.382,47 €.

3.2 Vergleiche zum Haushaltsvorjahr

Im Folgenden werden die wesentlichen Abweichungen (5.000,00 €) gegenüber dem Haushaltsvorjahr aufgeführt:

Bezeichnung	Vorjahr	Haushaltsjahr	Abweichung
	Erträge in €		
Grundsteuer A	15.905,12	10.482,85	- 5.422,27
Einkommensteuer	612.498,25	660.249,92	+ 47.751,67
Familienleistungsausgleich	84.426,65	90.609,04	+ 6.182,39
Schlüsselzuweisungen vom Land	329.016,25	389.632,79	+ 60.616,54
Entgelte für WaBo	27,12	16.557,98	+ 16.530,86
Kostenerstattungen vom sonstigen privaten Bereich	1.315,00	13.360,00	+12.045,00
Finanzerträge aus Wertpapieren	12.310,80	19.810,80	+ 7.500,00
Erträge aus der Veräußerung von Grundstücken	14.236,13	0,00	- 14.236,13
Konzessionsabgaben	50.283,63	41.631,26	+ 8.652,37
Erträge aus der Auflösung von Wertberichtigungen auf Forderungen	8.713,47	18.102,78	+ 9.389,31

Erträge aus der Auflösung von Rückstellungen	35.621,50	0,00	- 35.621,50
	Aufwendungen in €		
Aufwendungen für Strom	17.419,83	38.837,78	+ 21.417,95
Unterhaltung Grundstücke, Außenanlagen und Gebäude	15.622,69	33.727,36	+ 18.104,67
Anschaffung geringwertiger Wirtschaftsgüter	3.087,25	9.343,90	+ 6.256,65
Kostenerstattungen an Gemeinden	77.949,86	101.274,02	+ 23.324,16
Kostenerstattungen an private Unternehmen	172.351,92	224.150,98	+ 51.799,06
Abschreibungen auf Straßen, Wege, Plätze	17.177,73	22.893,81	+ 5.716,08
Kreisumlage	522.513,72	536.472,53	+ 13.958,81
Aufwendungen für die Inanspruchnahme von Rechten und Diensten	524,66	13.116,20	+ 12.591,54
sonstige Beiträge (Anschlussbeitrag Schmutzwasserbeseitigung)	0,00	12.479,25	+ 12.479,25
Aufwendungen für Einzelwertberichtigungen auf Forderungen	837,00	17.285,10	+ 16.448,10
Aufwendungen für Abgang auf Forderungen	0,00	6.566,57	+ 6.566,57

In der Gesamtheit ergeben sich folgende Abweichungen zum Vorjahr:

Summe	Vorjahr in €	Haushaltsjahr in €	Abweichung in €
Erträge	1.997.421,84	2.114.769,02	+ 117.347,18
Aufwendungen	1.655.197,93	1.879.690,36	+ 224.492,43
Jahresergebnis vor Veränderung der Rücklagen	342.223,91	235.078,66	- 107.145,25
Jahresergebnis	342.223,91	235.078,66	- 107.145,25

Gegenüber dem Haushaltsvorjahr verschlechtert sich das Ergebnis vor Entnahmen aus den Rücklagen um (-) 107.145,25 €.

4. Angaben zur Finanzrechnung

Gemäß § 45 Abs. 3 GemHVO sind im Anhang erhebliche Unterschiede zu den Ergebnissen des Haushaltsvorjahres und der Gesamttermächtigung gegenüberzustellen, erhebliche Unterschiede sind anzugeben und zu erläutern.

Ab dem Haushaltsjahr 2017 wurde intensiv von Sollverschiebungen der Auszahlungen innerhalb der Teilhaushalte Gebrauch gemacht, um unterjährig eine bessere Übersicht über die tatsächlich noch vorhandenen Planansätze zu erhalten. Entsprechend dürfte es grundsätzlich nicht mehr zu überzogenen Ansätzen bei den Auszahlungen kommen. Bei dem folgenden Vergleich handelt es sich somit nur bedingt um eine Plan-Ist-Abweichung.

Eine Wesentlichkeitsgrenze wurde nicht festgelegt.

4.1 Vergleiche zur Gesamtermächtigung

Steuern und ähnliche Abgaben	(+) Mehreinzahlung 119.752,62 €
> insbesondere aus der Grundsteuer B (+4.539,07 €), Gewerbesteuer (+106.737,95 €) und Einkommensteuer (+7.404,95 €)	
Zuwendungen, allgemeine Umlagen und sonstige Transfererträge	(+) Mehreinzahlungen 5.649,25 €
> insbesondere aus Zuweisungen und Zuschüsse vom Land (+5.616,91 €)	
Öffentlich-rechtliche Leistungsentgelte	(-) Mindereinzahlungen 11.073,04 €
> insbesondere aus sonstigen Entgelten - Gebühren für den Wasser- und Bodenverband (-10.888,04 €)	
Privatrechtliche Leistungsentgelte	(+) Mehreinzahlungen 12.109,36 €
> aus Mieten und Pachten, Erbbauzinsen	
Kostenerstattungen und Kostenumlagen	(+) Mehreinzahlungen 15.597,53 €
> insbesondere aus Kostenerstattungen von privaten Unternehmen (+2.164,43 €) und vom sonstigen privaten Bereich (+13.360,00 €)	
Zinseinzahlungen und sonstige Finanzeinzahlungen	(+) Mehreinzahlungen 12.415,53 €
> insbesondere aus Zinseinzahlungen vom inländischen Geldmarkt (+2.069,73 €), Finanzeinzahlungen aus Wertpapieren des Anlagevermögens (+7.510,80 €) und aus der Vollverzinsung der Gewerbesteuer (+2.719,00 €)	
Sonstige laufende Einzahlungen	(+) Mehreinzahlungen 4.230,00 €
> aus Konzessionsabgaben (+2.945,00 €) und sonstigen Einzahlungen (+1.285,00 €)	
Summe der laufenden Einzahlungen	(+) Mehreinzahlungen 158.681,70 €

Personalauszahlungen	(+) Minderauszahlungen 2.669,99 €
> insbesondere aus Auszahlungen für Rats-/Vertretungs- und Ausschussmitglieder (+1.700,00 €)	
Auszahlungen für Sach- und Dienstleistungen	(-) Mehrauszahlungen 2.003,09 €
> insbesondere aus Auszahlungen für Abfall (+1.777,87 €), Abwasser/Wasser (+1.068,02 €), Strom (+10.477,27 €), Unterhaltung der Grundstücke/Gebäude (-8.201,37 €), Bewirtschaftung (+2.056,59 €), Unterhaltung der Straßen, Wege, Plätze (+1.095,55 €), Unterhaltung sonstiges Infrastrukturvermögen (+1.786,67 €), Wartung- und Instandsetzungskosten (+2.122,85 €), Anschaffung geringwertiger Wirtschaftsgüter (- 2.910,44 €); Kostenerstattungen an Gemeinden (+ 5.416,36 €) sowie an Zweckverbänden (-22.675,72 €) und an private Unternehmen (+8.310,22 €)	
Zuwendungen, Umlagen und sonstige Transferauszahlungen	(-) Mehrauszahlungen 12.230,89 €
> insbesondere aus Zuwendungen an den sonstigen privaten Bereich (-5.669,90 €) und Gewerbesteuerumlage (+17.928,26 €)	
Sonstige laufende Auszahlungen	(-) Mehrauszahlungen 703,14 €
> insbesondere für Dienst- und Schutzbekleidung (-1.312,51 €), Inanspruchnahme von Rechten und Diensten (-3.684,74 €), sonstige Versicherungen (+2.812,22 €), Repräsentationen (+1.648,58 €) und außerordentliche Auszahlungen (-3.049,53 €)	
Summe der laufenden Auszahlungen	(-) Mehrauszahlungen 12.267,13 €

Der jahresbezogene Saldo der laufenden Ein- und Auszahlungen verbessert sich gegenüber der Gesamtermächtigung um (+) 146.414,57 € (Gesamtermächtigung von + 196.296,19 €; Ergebnis + 342.710,76 €).

Die Summe der Einzahlungen aus Investitionstätigkeit beträgt 86.550,20 € und verschlechtert sich gegenüber der Gesamtermächtigung um (-) 181.049,80 €. Die Differenz ergibt sich aus folgenden Vorgängen:

- Rückforderung Fördermittel für den Ausbau Bahnhofstraße / Ziegenstraße
Plan 0,00 € Ist - 1.406,00 € Abweichung - 1.406,00 €
- Umbuchung Einzahlungen Fördermittel für Straßenbeleuchtung Ziegenstraße/Bahnhofstraße

Plan	0,00 €	Ist	-7.798,33 €	Abweichung	- 7.798,33 €
- Schlüsselzuweisungen vom Land					
Plan	37.100,00 €	Ist	37.128,21 €	Abweichung	+ 28,21 €
- Veräußerung Aufsitzrasenmäher Bauhof					
Plan	0,00 €	Ist	750,00 €	Abweichung	+ 750,00 €
- Zuwendung Fördermittel für Umbau Bushaltestellen					
Plan	120.000,00 €	Ist	0,00 €	Abweichung	- 120.000,00 €
- Zuwendung Fördermittel für Tragkraftspritzenfahrzeug TSF-W					
Plan	50.000,00 €	Ist	0,00 €	Abweichung	- 50.000,00 €
- Einzahlungen Abwicklung Baumaßnahme Grundschule					
Plan	0,00 €	Ist	7.980,32 €	Abweichung	+ 7.980,32 €
- Einzahlungen vom Zweckverband für Erschließung Lewitzblick I					
Plan	60.500 €	Ist	0,00 €	Abweichung	- 60.500,00 €
- Einzahlungen aus Grundstücksverkäufen					
Plan	0,00 €	Ist	49.896,00 €	Abweichung	+ 49.896,00 €

Investive Auszahlungen erfolgten in Höhe von 328.145,75 €. Die Gesamtermächtigung betrug 1.214.860,53 €, die Minderauszahlungen betragen demnach (+) 886.714,78 €. Der Unterschiedsbetrag ist durch folgende Vorgänge begründet:

- Ausgleichsmaßnahmen Wohngebiet Lewitzblick II					
Plan	341.915,74 €	Ist	58.278,66 €	Abweichung	+ 283.637,08 €
- Investitionszuschuss zum Bau einer biologischen Kläranlage					
Plan	5.000,00 €	Ist	0,00 €	Abweichung	+ 5.000,00 €
- Investitionszuschuss Außenanlagen Grundschule Sukow					
Plan	29.924,00 €	Ist	29.924,00 €	Abweichung	0,00 €
- Winterdienststreuer Bauhof					
Plan	2.893,19 €	Ist	2.893,19 €	Abweichung	0,00 €
- Auszahlungen Vermessungskosten für Grundstücksankauf in 2018					
Plan	247,40 €	Ist	247,40 €	Abweichung	0,00 €
- Rasentraktor Bauhof					
Plan	4.979,00 €	Ist	4.979,00 €	Abweichung	0,00 €
- Ersatzbeschaffung Einsatzfahrzeug Feuerwehr					
Plan	200.000,00 €	Ist	0,00 €	Abweichung	+ 200.000,00 €
- Tauch- und Schmutzwasserpumpe Feuerwehr					
Plan	1.500,00 €	Ist	1.303,05 €	Abweichung	+ 196,95 €
- Planungsleistung Abriss/Neubau Feuerwehrgerätehaus					
Plan	90.000,000 €	Ist	0,00 €	Abweichung	+ 90.000,00 €
- Anschaffung Spielgeräte / Spielplatz					
Plan	13.471,61 €	Ist	10.006,80 €	Abweichung	+ 3.464,81 €
- Baumaßnahme 1-Feld-Sporthalle					
Plan	80.000,00 €	Ist	0,00 €	Abweichung	+ 80.000,00 €
- Baumaßnahme Parkplätze Schule					
Plan	20.000,00 €	Ist	0,00 €	Abweichung	+ 20.000,00 €
- Ausbau Stichweg Bahnhofstraße / Ziegenstraße					
Plan	265.435,58 €	Ist	220.513,65 €	Abweichung	+ 44.921,93 €
- Umbau Bushaltestellen					
Plan	150.000,00 €	Ist	0,00 €	Abweichung	+ 150.000,00 €
- Beleuchtung Schmiedestraße					
Plan	9.494,01 €	Ist	0,00 €	Abweichung	+ 9.494,01 €

Der Saldo der Ein- und Auszahlungen aus Investitionstätigkeit verbessert sich gegenüber der Gesamtermächtigung um (+) 705.664,98 €. (Gesamtermächtigung -947.260,53 €, Ergebnis -241.595,55 €)

Der Finanzmittelbestand verbessert sich gegenüber der Gesamtermächtigung um (+) 852.079,55 €. (Finanzmittelfehlbetrag lt. Gesamtermächtigung - 750.964,34 €, Finanzmittelüberschuss lt. Ergebnis + 101.115,21 €)

Der Saldo der durchlaufenden Gelder entspricht der Gesamtermächtigung. (Gesamtermächtigung 0,00 €; Ergebnis 0,00 €)

Der Finanzhaushalt des Haushaltsjahres 2019 verbessert sich gegenüber der Planung insgesamt um (+) 852.079,55 €. Dieser Wert deckt sich mit der Veränderung der Forderungen gegenüber dem Amt aus dem Zahlungsmittelbestand (Planung Abnahme von – 750.964,34 €, Ergebnis Zunahme von + 101.115,21 €).

Die Gemeinde Sukow schließt das Haushaltsjahr 2019 mit einer Zunahme der Forderungen gegenüber dem Amt in Höhe von (+) 101.115,21 € ab.

4.2 Vergleiche zum Haushaltsvorjahr

Im Folgenden werden die wesentlichen Abweichungen (5.000,00 €) gegenüber dem Haushaltsvorjahr aufgeführt:

Bezeichnung	Vorjahr	Haushaltsjahr	Abweichung
	Einzahlungen in €		
Grundsteuer A	15.876,20	10.259,48	+ 5.616,72
Einkommenssteuer	611.989,12	661.504,95	+ 49.515,83
Familienleistungsausgleich	84.426,65	90.609,04	+ 6.182,35
Schlüsselzuweisungen	329.016,25	389.632,79	+ 60.616,54
Zuweisungen vom Land	0,00	11.316,91	+ 11.316,91
Sonstige Entgelte (Gebühr WaBo)	229,25	14.411,96	+ 14.182,71
Mieten und Pachten	126.535,08	140.609,36	+ 14.074,28
Kostenerstattungen vom sonstigen privaten Bereich	1.315,00	13.360,00	+ 12.045,00
Finanzeinzahlungen aus Wertpapieren des Anlagevermögens	12.310,80	19.810,80	+ 7.500,00
	Auszahlungen in €		
Auszahlungen für Strom	22.659,96	28.908,33	+ 6.248,37
Unterhaltung Grundstücke, Außenanlagen und Gebäude	13.900,24	32.178,65	+ 18.278,41
Anschaffung geringwertiger Wirtschaftsgüter	2.894,36	9.422,11	+ 6.527,75
Kostenerstattungen an Gemeinden	147.034,71	96.414,63	- 50.620,08
Kostenerstattungen an Zweckverbände	125.289,55	169.839,87	+ 44.550,32
Kostenerstattungen an private Unternehmen	191.651,05	215.933,76	+ 24.282,71
Gewerbesteuerumlage	17.778,99	53.709,84	+ 35.930,85
Kreisumlage	522.513,72	536.472,53	13.958,81
Sachverständigen-, Gerichts- und ähnliche Auszahlungen	16.624,22	336,14	- 16.288,08
Inanspruchnahme von Rechten und Diensten	491,79	12.893,71	+ 12.401,92
Sonstige Beiträge	0,00	12.479,25	+ 12.479,25

Auf einen Vergleich der investiven Ein- und Auszahlungen wird verzichtet, da Investitionen grundsätzlich nicht mit Vorjahren verglichen werden können (einmalig, nicht wiederkehrend).

In der Gesamtheit ergeben sich folgende Abweichungen zum Vorjahr:

Summe	Vorjahr in €	Haushaltsjahr in €	Abweichung in €
laufende Einzahlungen	1.794.345,35	1.978.858,41	+ 184.513,06
laufende Auszahlungen	1.509.045,72	1.636.147,65	+ 127.101,93
Einzahlungen aus Investitionen	623.376,93	86.550,20	- 536.826,73
Auszahlungen aus Investitionen	505.578,09	328.145,75	- 177.432,34
Saldo durchlaufende Gelder	- 1.452,65	0,00	+ 1.452,65

Saldo Gesamt / Veränderung der liquiden Mittel	401.645,82	101.115,21	- 300.530,61
---	-------------------	-------------------	---------------------

Das Finanzergebnis verschlechtert sich im Vergleich zum Vorjahr um (-) 300.530,61 €.

5. Teilhaushalte

Nach § 46 GemHVO ist eine Übersicht der Teilrechnungen nur dann beizufügen, wenn der Haushalt der Gemeinde in mehr als zwei Teilhaushalte gegliedert ist. Der Haushalt der Gemeinde Sukow besteht ab 2018 aus zwei Teilhaushalten (Teilhaushalt 1: Finanzverwaltung; Teilhaushalt 2: Allgemeine Verwaltung).

Demzufolge entfällt eine Darstellung der Teilhaushalte.

6. Wesentliche Produkte

Produkt 11402 Liegenschaften

	2015	2016	2017	2018	2019
Produkt	11401	11401	11401	11401 11402	11402
Erträge	91.642,42 €	376.962,25 €	31.299,87 €	66.994,24 €	65.885,83 €
Aufwendungen	29.554,46 €	10.807,54 €	8.172,77 €	6.610,65 €	22.933,88 €
Ergebnis	62.087,96 €	366.154,71 €	23.127,10 €	60.383,59 €	42.951,95 €

Bis zum Haushaltsjahr 2017 wurden grundstücksbezogene Erträge und Aufwendungen dem Produkt *11401 Zentrales Grundstücks- und Gebäudemanagement* zugeordnet. Unter anderem wurde in diesem Produkt die Wohnungswirtschaft des Wohnhauses in der Schmiedestraße abgewickelt. Seit 2017 erfolgt diese Darstellung über ein eigenständiges Produkt *57302 Wohnhaus Schmiedestraße/ Hauptstraße*. Im Haushaltsjahr 2018 kam es zur Neubildung des Produktes *11402 Liegenschaften*. Seitdem werden im Produkt *11401* nur noch Buchungen betreffend des Lewitzblick I und II dargestellt.

Die Erträge im Haushaltsjahr 2019 resultieren hauptsächlich aus den gemeindlichen Pachteinnahmen in Höhe von 52.315,38 €. Zusätzlich konnten Erträge aus der Erstattung von Erschließungskosten in Höhe von 12.960,00 € generiert werden. Auf Erträge aus der Auflösung von Sonderposten aus Zuwendungen entfallen 610,45 €. Von den Gesamtaufwendungen ergeben sich größtenteils 2.860,34 € auf die Unterhaltung der Grundstücke und Außenanlagen sowie 1.938,79 € auf die Abschreibung bebauter Grundstücke.

Das durchschnittliche Ergebnis für die Jahre 2015 bis 2019 beträgt (+) 110.941,06 €.

Produkt 12600 Feuerwehr

	2015	2016	2017	2018	2019
Erträge	2.905,23 €	2.436,14 €	3.357,81 €	3.409,47 €	2.011,14 €
Aufwendungen	27.845,95 €	27.121,05 €	56.503,06 €	33.710,25 €	38.805,38 €
Ergebnis	-24.940,72 €	-24.684,91 €	-53.145,25 €	-30.300,78 €	-36.794,24 €

Die Erträge resultieren aus der Auflösung von Sonderposten (811,14 €) und aus der Vermietung der Feuerwehrräume (1.200,00 €). Die Abschreibungen verursachen 6.895,73 € der Gesamtaufwendungen, abzüglich der Erträge aus der Auflösung von Sonderposten verbleibt eine Nettoabschreibung von 6.084,59 €. Die größten Kostenfaktoren sind die Aufwendungen für Fernwärme (1.121,88 €), Strom (1.019,62 €), Betriebs- und Schmierstoffe (1.173,16 €), Unterhaltung der Betriebs- und

Geschäftsausstattung (2.742,05 €), geringwertige Wirtschaftsgüter (2.063,02 €) sowie Kostenerstattungen an Gemeinden (2.982,00 €) und private Unternehmen (1.442,40 €).

Für den Betrachtungszeitraum ergibt sich ein durchschnittliches Ergebnis von (-) 33.973,18 €.

Produkt 42402 Turn- und Sporthallen

	2015	2016	2017	2018	2019
Erträge	16.288,73 €	17.146,84 €	10.793,18 €	15.073,85 €	14.928,44 €
Aufwendungen	21.718,31 €	24.788,66 €	17.131,76 €	20.098,46 €	22.645,42 €
Ergebnis	-5.429,58 €	-7.641,82 €	-6.338,58 €	-5.024,61 €	-7.716,98 €

Im Vergleich zu den Vorjahren kann auch im Jahr 2019 keine Kostendeckung in diesem Produkt erzielt werden. Die Erträge basieren einzig und allein aus der Kostenerstattung des Schulverbandes für die Nutzung dieser Anlagen. Die Kosten für die Turn- und Sporthallen unterliegen jährlichen Schwankungen, die hauptsächlich aus der Bewirtschaftung der Anlagen (7.799,22 €) sowie aus den Aufwendungen für Strom (4.889,56 €) und Fernwärme (3.770,06 €) resultieren. Die Abschreibungen verursachen 2.740,86 € der Gesamtaufwendungen.

Für die Jahre 2015 bis 2019 ergibt sich eine durchschnittliche Haushaltsbelastung von (-) 6.430,31 €.

Produkt 54100 Gemeindestraßen

	2015	2016	2017	2018	2019
Erträge	87.993,60 €	90.969,86 €	87.615,47 €	85.024,28 €	99.434,05 €
Aufwendungen	202.510,26 €	176.652,22 €	189.443,15 €	134.222,60 €	180.961,43 €
Ergebnis	-114.516,66 €	-85.682,36 €	-101.827,68 €	-49.198,32 €	-81.527,38 €

Die Erträge sind gegenüber dem Vorjahr um 14.409,77 € gestiegen. Ursächlich dafür sind die höheren Erträge aus der Auflösung von Sonderposten (72.344,76 €) sowie die Zuweisungen und Zuschüsse für laufende Zwecke vom Land (+7.798,33 €), beides bedingt durch die erhaltenen Zuwendungen für den Ausbau der Ziegenstraße/Bahnhofstraße. Die Kosten für Gemeindestraßen erhöhen sich im Vergleich zum Vorjahr um 46.738,83 €. Die größte Kostenposition spiegelt sich in den Abschreibungen wieder, diese betragen 134.440,43 € bzw. 74,29 % der Gesamtaufwendungen. Unter Abzug der Erträge aus der Auflösung von Sonderposten ergibt sich eine Nettoabschreibung von 62.095,67 €. Des Weiteren sind im Jahr 2019 Mehraufwendungen für die Unterhaltung der Grundstücke und Außenanlagen in Höhe von 10.629,38 € entstanden. Aufgrund des Prüfberichtes zum Jahresabschluss 2018 erfolgte im Jahr 2019 eine Korrekturbuchung in Höhe von 3.049,53 €, diese wird unter den periodenfremden Aufwendungen dargestellt und führt im Haushaltsjahr 2019 ebenfalls zu einem Mehraufwand.

Für den Betrachtungszeitraum ergibt sich eine durchschnittliche Haushaltsbelastung von (-) 86.550,48 €.

Produkt 57300 Dorfgemeinschaftshaus

	2015	2016	2017	2018	2019
Erträge	29.706,50 €	30.039,59 €	29.864,16 €	30.431,62 €	28.029,10 €
Aufwendungen	46.931,65 €	55.950,95 €	53.786,51 €	52.354,77 €	60.761,57 €
Ergebnis	-17.225,15 €	-25.911,36 €	-23.922,35 €	-21.923,15 €	-32.732,47 €

Die Erträge aus Benutzungsgebühren für die Nutzung des Dorfgemeinschaftshauses sind gegenüber dem Vorjahr leicht gesunken, diese belaufen sich auf 22.672,80 €. Wie bereits in den Vorjahren können diese bei Weitem nicht die laufenden Unterhaltungskosten decken. Die restlichen Erträge sind aus der Auflösung von Sonderposten aus Zuwendungen entstanden. Die Kosten für das

Dorfgemeinschaftshaus sind im Vergleich zum Vorjahr um 8.406,80 € gestiegen, hauptsächlich aus den Aufwendungen für die Unterhaltung des Gebäudes (15.385,45 €) und der Anschaffung von geringwertigen Wirtschaftsgütern (3.153,58 €). Die Abschreibungen betragen 18.640,47 €. Unter Berücksichtigung der Erträge aus der Auflösung von Sonderposten beläuft sich die Nettoabschreibung für dieses Produkt auf 13.284,17 €.

Die durchschnittliche Haushaltsbelastung der Jahre 2015 bis 2019 beträgt (-) 24.342,90 €.

Produkt 61100 Steuern, allgemeine Zuweisungen/Umlagen

	2015	2016	2017	2018	2019
Erträge	1.219.522,51 €	1.233.019,24 €	1.371.584,90 €	1.654.901,48 €	1.737.633,74 €
Aufwendungen	713.869,77 €	738.198,34 €	754.531,75 €	792.106,59 €	839.188,93 €
Ergebnis	505.652,74 €	494.820,90 €	617.053,15 €	862.794,89 €	898.444,81 €

Gegenüber dem Vorjahr werden Mehrerträge in Höhe von 82.732,26 € ausgewiesen. Nennenswerte Mehrerträge sind bei der Einkommensteuer (+47.751,67 €) und den Schlüsselzuweisungen (+60.616,54 €) zu verzeichnen. Mindererträge resultieren aus der Grundsteuer A (-5.422,27 €) und aus der Auflösung von Rückstellungen (-35.621,50 €). Die Aufwendungen 2019 liegen mit 47.082,34 € über denen des Jahres 2018, hauptsächlich durch die Kreisumlage (+13.958,81 €), aus der Vollverzinsung der Gewerbesteuer (+12.093,00 €) und den Aufwendungen für Einzelwertberichtigungen auf Forderungen (+15.690,10 €) verursacht.

Das durchschnittliche Ergebnis der Jahre 2015 bis 2019 beträgt (+) 610.753,30 €.

	2015	2016	2017	2018	2019
Grundsteuer A	6.625,72	10.208,62	8.444,27	15.905,12	10.482,85
Grundsteuer B	101.024,86	126.345,83	111.525,14	126.493,24	127.633,47
Gewerbesteuer	160.047,49	129.520,19	139.404,21	412.249,22	409.927,84
Einkommenssteuer	534.481,93	528.114,75	569.371,90	612.498,25	660.249,92
Umsatzsteuer	12.424,77	12.803,86	16.150,39	21.789,70	24.386,13
Hundesteuer	4.600,82	4.752,50	4.830,00	5.163,33	5.205,00
Familienausgleichleistungen	90.382,18	91.051,43	95.705,71	84.426,65	90.609,04
Gewerbesteuerumlage	-12.181,37	-14.345,31	-12.444,51	-35.435,26	-35.781,58
Gesamt	897.406,40	888.451,87	932.987,11	1.243.090,25	1.292.712,67

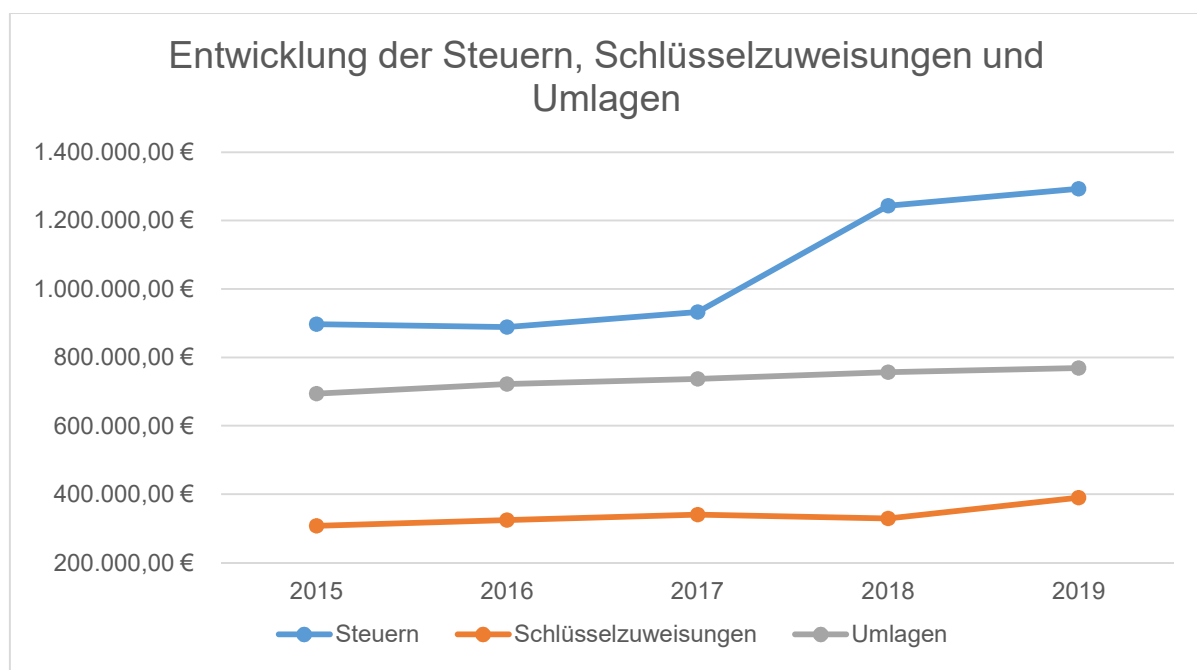
Laut dem Realsteuervergleich des statistischen Landesamtes beläuft sich für das Jahr 2019 die durchschnittliche Steuereinnahmekraft für Gemeinden zwischen 1.000 bis 3.000 Einwohnern auf 830,00 €. Für die Gemeinde Sukow lag diese im Jahr 2019 bei 840,52 € pro Einwohner und somit über dem Landesdurchschnitt. Im Vergleich zum Vorjahr konnten Mehrerträge von 49.622,42 € erzielt werden, die hauptsächlich aus den Erträgen der Einkommensteuer resultieren. Mindererträge sind größtenteils bei der Grundsteuer A und bei der Gewerbesteuer zu verzeichnen. Dennoch ist in der Gesamtheit ein jährlicher Anstieg zu verzeichnen.

	2015	2016	2017	2018	2019
Schlüsselzuweisungen Land	307.663,74	324.584,99	340.539,05	329.016,25	389.632,79
laufende Zuweisungen Land	13.375,39	13.375,39	6.483,17	0,00	11.316,91
Auflösung Sonderposten	92.595,45	92.583,92	92.352,10	110.856,03	95.112,56
Auflösung Konsolidierungsmittel	0,00	0,00	84.232,23	0,00	0,00
sonstige Zuwendungen	0,00	0,00	0,00	0,00	1.000,00
Gesamt ohne Konsolidierungsmittel	413.634,58	430.544,30	355.142,09	439.872,28	497.062,26
Gesamt	413.634,58	430.544,30	439.374,32	439.872,28	497.062,26

Die jährlichen Schwankungen bei der Steuerkraft wirken sich entsprechend auf die Höhe der Schlüsselzuweisungen aus. Die gestiegenen Schlüsselzuweisungen 2019 sind der Steuerkraft 2017 geschuldet. Diese hat sich gegenüber 2016 minimal erhöht.

	2015	2016	2017	2018	2019
Kreisumlage	482.608,47	507.848,02	513.806,49	522.513,72	536.472,53
Amtsumlage	211.766,88	214.234,08	223.409,78	233.722,44	232.585,13
Gesamt	694.375,35	722.082,10	737.216,27	756.236,16	769.057,66

Wie auch die Höhe der Schlüsselzuweisungen hängen die zu zahlenden Umlagen ebenso um zwei Haushaltsjahre zeitversetzt mit der Steuerkraft zusammen. Somit verursacht die leicht gestiegene Steuerkraft 2017 eine höhere Kreisumlage in 2019. Die Amts- und Kreisumlage verursacht mit 40,91 % der Gesamtaufwendungen einen der größten Kostenfaktoren für die Gemeinde Sukow.



7. Kostenrechnende Einrichtungen

Die Gemeinde Sukow verzichtet auf eine Kosten- und Leistungsrechnung, vielmehr ergibt sich im Sinne des § 27 GemHVO aus der Produktgliederung eine geeignete Steuerungsgrundlage. Hierbei muss allerdings beachtet werden, dass nur vereinzelt interne Leistungsverrechnungen durchgeführt werden. Insbesondere die Kosten des Bauhofes werden nicht vollständig auf die anderen Produkte umgelegt. Da der Bauhof keinem Selbstzweck dient, sondern Leistungen zur Aufgabenwahrnehmung der Gemeinde erbringt (z.B. Unterhaltung der Gebäude, Straßen und Grünanlagen etc.) müssten diese auf die einzelnen Produkte durch interne Leistungsverrechnungen aufgeteilt werden. Geeignete Umlageschlüssel liegen hierfür nicht vor und können auch nicht kurzfristig erbracht werden.

Ziele und Kennzahlen für die einzelnen Produkte wurden nicht festgelegt.

Übersicht der Kostenrechnenden Einrichtungen und des Bauhofes:

Produkt	Einrichtung	Erträge	Aufwand	Ergebnis	Kosten-deckungs-grad
11403	Bauhof	3.613,17 €	151.245,18 €	-147.632,01 €	2,39%
57300	Dorfgemeinschaftshaus	28.029,10 €	60.761,57 €	-32.732,47 €	46,13%
57301	Arztpraxis	21.944,64 €	6.075,36 €	15.869,28 €	361,21%
57302	Wohnhaus	17.601,00 €	7.303,23 €	10.297,77 €	241,00%
57303	Diakonie (Krippe/Kita)	22.202,31 €	12.228,85 €	9.973,46 €	181,56%
	Gesamt	93.390,22 €	237.614,19 €	-144.223,97 €	39,30%

Aus der Übersicht wird deutlich, dass in den kostenrechnenden Einrichtungen nur zum Teil eine Kostendeckung erreicht werden konnte. Ohne den Bauhof beläuft sich die Kostendeckung auf insgesamt (+) 3.408,04 €.

Im Produkt *Bauhof* verursachen die Personalaufwendungen mit 93.324,79 € bzw. 61,70 % den größten Kostenpunkt. Allein aufgrund der tariflich vereinbarten Lohnsteigerungen ist hier mit jährlichen Mehraufwendungen zu rechnen. Weitere Kostenfaktoren sind die Wartungs- und Instandsetzungskosten (7.607,68 €), Aufwendungen für Betriebs- und Schmierstoffe (6.278,25 €) sowie die Kostenerstattungen an den Schulverband Sukow (22.815,40 €). Die Erträge in diesem Produkt resultieren zum einen aus der Auflösung von Sonderposten (1.232,50 €), aus Kostenerstattungen vom Schulverband für die Nutzung der Bauhoffahrzeuge (1.630,67 €) und aus der Veräußerung des Aufsitzrasenmähers (750,00 €).

Das *Dorfgemeinschaftshaus* wurde bereits unter den wesentlichen Produkten näher erläutert. (siehe >> 6. Wesentliche Produkte <<)

Für die *Arztpraxis* basieren die Erträge einzig und allein aus Mietnahmen. Der demgegenüber dargestellte geringe Aufwand wird hauptsächlich durch die Abschreibungen des Gebäudes verursacht (5.041,87 €).

Die ausgewiesenen Erträge im Produkt *Wohnhaus Schmiedestraße* spiegeln die Mieteinnahmen wieder. Die Aufwendungen umfassen die Versorgung mit Wasser und Strom, die Abfallentsorgung, Unterhaltungskosten, die Wohnungsverwaltungsumlage sowie die Gebäudeversicherung und Grundsteuer. Die Abschreibung des Wohnhauses beträgt 1.293,77 €.

Im Produkt *Kita-/Krippen-Gebäude am Dorfplatz 17* setzen sich die Erträge zum einen aus der Auflösung von Sonderposten (6.597,87 €) und zum anderen aus den Mieteinnahmen der Diakonie (15.604,44 €) zusammen. Die Abschreibungen verursachen 10.192,08 € der Gesamtaufwendungen, abzüglich der Erträge aus der Auflösung von Sonderposten verbleibt eine Nettoabschreibung von 3.594,21 €. Weitere Kosten sind für die Unterhaltung des Gebäudes, Kostenerstattungen an Gemeinden und für Versicherungsbeiträge angefallen.

8. Freiwillige Leistungen

Die Selbstverwaltungskosten der Gemeindevertretung (Produkt 11104, Sitzungsgelder, Aufwandsentschädigungen etc.) beliefen sich auf 23.118,58 €. Dies entspricht nur 2,08 % der Aufwendungen ohne Amts- und Kreisumlage und ist als angemessen zu betrachten.

Produkt	Aufwendungen	Erträge	Eigenanteil / Zuschuss der Gemeinde	
11104	Repräsentationen BGM	1.238,11 €	0,00 €	1.238,11 €
28100	Heimat und Kulturpflege	7.255,50 €	3.230,00 €	4.025,50 €
29100	Förderung Kirchengemeinden	300,00 €	0,00 €	300,00 €
36600	Spielplätze	4.069,83 €	622,63 €	3.447,20 €
42100	Förderung des Sports	15.950,70 €	0,00 €	15.950,70 €

42402	Turn- und Sporthallen	22.645,42 €	14.928,44 €	7.716,98 €
42403	Sportplätze	2.242,93 €	0,00 €	2.242,93 €
57300	Dorfgemeinschaftshaus	60.761,57 €	28.029,10 €	32.732,47 €
57301	Arztpraxis	6.075,36 €	21.944,64 €	-15.869,28 €
57302	Wohnung Schmiedestraße/Hauptstraße	7.303,23 €	17.601,00 €	-10.297,77 €
57303	Kita/Krippen-Gebäude am Dorfplatz 17 - vermietet an Diakonie	12.228,85 €	22.202,31 €	-9.973,46 €
57500	Tourismusförderung	13.531,21 €	3.404,16 €	10.127,05 €
Summe		153.602,71 €	111.962,28 €	41.640,43 €

Der Eigenanteil der Gemeinde für freiwillige Leistungen beträgt 41.640,43 €. Dies entspricht einem Anteil von 2,22 % an den Gesamtaufwendungen bzw. 27,07 € pro Einwohner und ist als angemessen zu betrachten.

9. Sonstige Angaben gemäß § 48 GemHVO-Doppik

9.1 gesetzliche oder vertragliche Einschränkungen zu Grundstücken

Die eingeräumten Rechte dienen durchgehend der Sicherstellung der Grundversorgung (Gas, Wasser und Strom), wurden unentgeltlich eingeräumt und führen nicht zu einer Wertminderung der Grundstücke.

9.2 Mitgliedschaften

Die Gemeinde Sukow ist Mitglied in folgenden Organisationen:

Name der Organisation
Kommunaler Anteilseignerverband der WEMAG
Städte- und Gemeindetag MV
Kreisfeuerwehrverband
Norddeutsche Kinderbauernhof e.V.
Wasser- und Bodenverband „Untere Elde“
Wasser- und Bodenverband „Obere Warnow“

9.3 Subsidiärhaftung aus der Zusatzversorgung von Arbeitnehmern

Die Gemeinde Sukow hat ihre Arbeitnehmer bei der Kommunalen Zusatzversorgungskasse M-V versichert (zusätzliche Altersvorsorge, Pflichtversicherung). Die Arbeitnehmer haben einen direkten Anspruch gegen die Zusatzversorgungskasse. Lediglich wenn diese ihre Verpflichtungen nicht erfüllen kann, steht die Gemeinde hierfür ein.

9.4 Personalbestand

Die Zahl der Arbeitnehmer*innen zum Bilanzstichtag zeigt folgende Übersicht:

	Anzahl
Arbeitnehmer	3
- davon teilzeitbeschäftigt	1
- davon Freizeitphase Altersteilzeit	0
Insgesamt	3

Anlagen:

Muster 5a gemäß § 48 Abs.3 GemHVO (Entwicklung der liquiden Mittel und Kassenkredite)

Muster 12a gemäß § 48 Abs. 1 GemHVO (Übersicht über Erträge und Aufwendungen)

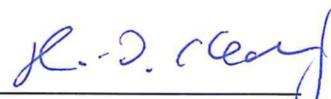
Schlussbemerkung:

Hiermit wird die prüffähige Aufstellung des vorliegenden Jahresabschlusses bestätigt.

Crivitz, den 24. 4. 2022



Sandra Müller
SB Haushalt



Horst-Dieter Keding
Bürgermeister
Gemeinde Sukow

Übersicht über die Zusammensetzung und Entwicklung des Saldos der liquiden Mittel und der Kassenkredite im Haushaltsjahr					
Nr.	Sukow 2019	laufende Ein- und Auszahlungen	Ein- und Auszahlungen aus Investitionstätigkeit	durchlaufende Gelder und ungeklärte Zahlungsvorgänge	Summe
		in €			
		1	2	3	4
1	Liquide Mittel zum 31. Dezember des Haushaltsvorjahres (§ 47 Abs. 4 Nr. 2.4 GemHVO-Doppik)				1.408.193,36
2	- Kassenkredite zum 31. Dezember des Haushaltsvorjahres				0,00
3	= Saldo der liquiden Mittel und der Kassenkredite zum 31. Dezember des Haushaltsvorjahres	829.336,99	578.939,58	-83,21	1.408.193,36
4	+ Korrektur des Vortrages	0,00	0,00	0,00	
5	= Bereinigter Saldo der liquiden Mittel und der Kassenkredite zum 31. Dezember des Haushaltsvorjahres	829.336,99	578.939,58	-83,21	1.408.193,36
6	+ jahresbezogener Saldo der laufenden Ein- und Auszahlungen (§ 3 Abs. 1 Nr. 37 GemHVO-Doppik)	342.710,76			342.710,76
7	+ Saldo der Ein- und Auszahlungen aus Investitionstätigkeit (§ 3 Abs. 1 Satz 1 Nr. 29 GemHVO-Doppik)		-241.595,55		-241.595,55
8	+ Saldo der Ein- und Auszahlungen aus Krediten für Investitionen und Investitionsförderungsmaßnahmen (ohne		0,00		0,00
9	+ Saldo der durchlaufenden Gelder und ungeklärten Zahlungsvorgänge (§ 3 Absatz 1 Satz 1 Nummer 35 GemHVO-			0,00	0,00
10	= Saldo der liquiden Mittel und der Kassenkredite zum 31. Dezember des Haushaltsjahres	1.172.047,75	337.344,03	-83,21	1.509.308,57
Kontrollrechnung:					
11	Liquide Mittel zum 31. Dezember des Haushaltsjahres (§ 47 Abs. 4 Nr. 2.4 GemHVO-Doppik)				1.509.308,57
12	- Kassenkredite zum 31. Dezember des Haushaltsjahres				0,00
13	= Saldo der liquiden Mittel und der Kassenkredite zum 31. Dezember des Haushaltsjahres				1.509.308,57

Nr.	Ertrags- und Aufwandsarten (gemäß § 44 Absatz 2 GemHVO-Doppik)	Ermächti- gungen des Haushalts- jahres	Übertragene Ermächti- gungen aus Haushalts- vorjahren	Gesamt- ermäch- tigungen im Haus- haltsjahr	Ergebnis des Haushalts- jahres	Abweichung im Haus- haltsjahr	Erläuterung Konto- nummer
		in €	in €	in €	in €	in €	
		1	2	3	4	5	
1.	+ Steuern und ähnliche Abgaben	1.197.576,71	0,00	1.197.576,71	1.328.494,25	-130.917,54	40
	1.1 Grundsteuer A	9.500,00	0,00	9.500,00	10.482,85	-982,85	(4011)
	1.2 Grundsteuer B	122.000,00	0,00	122.000,00	127.633,47	-5.633,47	(4012)
	1.3 Gewerbesteuer	291.976,71	0,00	291.976,71	409.927,84	-117.951,13	(4013)
	1.4 Gemeindeanteil an der Einkommensteuer	654.100,00	0,00	654.100,00	660.249,92	-6.149,92	(4021)
	1.5 Gemeindeanteil an der Umsatzsteuer	24.400,00	0,00	24.400,00	24.386,13	13,87	(4022)
	1.6 Sonstige Gemeindesteuern	5.000,00	0,00	5.000,00	5.205,00	-205,00	(403)
	1.7 Ausgleichsleistungen vom Land	90.600,00	0,00	90.600,00	90.609,04	-9,04	(4052)
2.	+ Zuwendungen, allgemeine Umlagen und sonstige Transfererträge	485.200,00	0,00	485.200,00	497.062,26	-11.862,26	41
	2.1 Schlüsselzuweisungen	389.600,00	0,00	389.600,00	389.632,79	-32,79	(411)
	2.4 Zuweisungen und Zuschüsse für laufende Zwecke	6.700,00	0,00	6.700,00	12.316,91	-5.616,91	(414)
	2.7 Erträge aus der Auflösung von Sonderposten	88.900,00	0,00	88.900,00	95.112,56	-6.212,56	(415)
4.	+ Öffentlich-rechtliche Leistungsentgelte	32.900,00	0,00	32.900,00	36.903,18	-4.003,18	43
	4.2 Benutzungsgebühren, Beiträge (soweit diese nicht in einem Sonderposten zu erfassen sind) und ähnliche Entgelte, Kostenerstattungen	25.500,00	0,00	25.500,00	16.572,98	8.927,02	(432)
	4.3 Erträge aus der Auslösung von Sonderposten für Beiträge und ähnliche Entgelte	7.400,00	0,00	7.400,00	20.330,20	-12.930,20	(437)
5.	+ Privatrechtliche Leistungsentgelte	128.500,00	0,00	128.500,00	131.338,26	-2.838,26	441, 443, 444, 445, 448
	5.1 Privatrechtliche Leistungsentgelte	128.500,00	0,00	128.500,00	131.338,26	-2.838,26	(441)
6.	+ Kostenerstattungen und Kostenumlagen	17.000,00	0,00	17.000,00	32.628,54	-15.628,54	442,447,44 8
8.	+ Zinserträge und sonstige Finanzerträge	13.300,00	0,00	13.300,00	26.573,49	-13.273,49	47
	8.1 Zinserträge	1.000,00	0,00	1.000,00	6.762,69	-5.762,69	(471, 472, 479)
	8.2 Sonstige Finanzerträge	12.300,00	0,00	12.300,00	19.810,80	-7.510,80	(473 - 479)
9.	+ Sonstige laufende Erträge	42.000,00	0,00	42.000,00	61.769,04	-19.769,04	46
	9.1 Erträge aus der Veräußerung von Vermögensgegenständen des Anlagevermögens und des Umlaufvermögens	0,00	0,00	0,00	750,00	-750,00	(461)
	9.2 Erträge aus der Auflösung von Wertberichtigungen, Sonderposten und Rückstellungen	0,00	0,00	0,00	18.102,78	-18.102,78	(4661)
10.	= Summe der Erträge (Summe der Nummern 1 bis 9)	1.916.476,71	0,00	1.916.476,71	2.114.769,02	-198.292,31	
11.	- Personalaufwendungen	119.951,31	0,00	119.951,31	117.806,02	2.145,29	50
13.	- Aufwendungen für Sach- und Dienstleistungen	615.306,03	0,00	615.306,03	620.905,68	-5.599,65	52
	13.1 Aufwendungen für Energie, Wasser, Abwasser und Abfall	61.115,20	0,00	61.115,20	57.795,10	3.320,10	(522)
	13.2 Aufwendungen für Unterhaltung und Bewirtschaftung	72.779,22	0,00	72.779,22	83.155,34	-10.376,12	(523)
14.	- Abschreibungen	208.900,00	0,00	208.900,00	233.909,19	-25.009,19	53
15.	- Zuwendungen, Umlagen und sonstige Transferaufwendungen	815.536,61	0,00	815.536,61	809.839,24	5.697,37	54
	15.1 Zuweisungen und Zuschüsse für laufende Zwecke	10.669,90	0,00	10.669,90	5.000,00	5.669,90	(541)
	15.3 Gewerbesteuerumlage	35.781,58	0,00	35.781,58	35.781,58	0,00	(5431)
	15.5 Allgemeine Umlagen an Landkreise	536.500,00	0,00	536.500,00	536.472,53	27,47	(54421)
	15.6 Allgemeine Umlagen an das Amt	232.585,13	0,00	232.585,13	232.585,13	0,00	(54422)
17.	- Zinsaufwendungen und sonstige Finanzaufwendungen	13.584,43	0,00	13.584,43	13.584,43	0,00	57
	17.1 Zinsaufwendungen	1.491,43	0,00	1.491,43	1.491,43	0,00	(571 - 579)

Nr.	Ertrags- und Aufwandsarten (gemäß § 44 Absatz 2 GemHVO-Doppik)	Ermächti- gungen des Haushalts- jahres	Übertragene Ermächti- gungen aus Haushalts- vorjahren	Gesamt- ermäch- tigungen im Haus- haltsjahr	Ergebnis des Haushalts- jahres	Abweichung im Haus- haltsjahr	Erläuterung Konto- nummer
		in €	in €	in €	in €	in €	
		1	2	3	4	5	
	17.2 Sonstige Finanzaufwendungen	12.093,00	0,00	12.093,00	12.093,00	0,00	(571 - 579)
18	- Sonstige laufenden Aufwendungen	59.502,14	0,00	59.502,14	83.645,80	-24.143,66	56
19	= Summe der Aufwendungen (Summe der Nummern 11 bis 18)	1.832.780,52	0,00	1.832.780,52	1.879.690,36	-46.909,84	
20.	= Jahresergebnis (Jahresüberschuss/Jahresfehlbetrag) vor Veränderung der Rücklagen (Saldo der Nummern 10 und 19)	83.696,19	0,00	83.696,19	235.078,66	-151.382,47	
25.	= Jahresergebnis (Jahresüberschuss/Jahresfehlbetrag, Nummer 20 zuzüglich Nummern 22 und 24 abzüglich Nummern 21 und 23)	83.696,19	0,00	83.696,19	235.078,66	-151.382,47	
26.	Ergebnisvortrag aus dem Haushaltsvorjahr	-----	-----	-----	844.903,82	-----	
27.	Ergebnis (Überschuss/Fehlbetrag) zum 31. Dezember des Haushaltsjahres (Summe der Nummern 25 und 26)	-----	-----	-----	1.079.982,48	-----	

*** Ende der Liste "Übersicht über Erträge und Aufwendungen zur Ergebnisrechnung" ***

Nr.	Ertrags- und Aufwandsarten (gemäß § 44 Absatz 2 GemHVO-Doppik)		Ermächti- gungen des Haushalts- jahres	Übertragene Ermächti- gungen aus Haushalts- vorjahren	Gesamt- ermäch- tigungen im Haus- haltsjahr	Ergebnis des Haushalts- jahres	Abweichung im Haus- haltsjahr	Ergebnis des Haus- haltsvor- jahres	Übertra- gung von Ermäch- tigungen in Haushalts- folgejahre	Erläuterung	
			in €	in €	in €	in €	in €	in €	in €		Kontonummer
			1	2	3	4	5	6	7		
1.	+	Steuern und ähnliche Abgaben	1.197.576,71	0,00	1.197.576,71	1.328.494,25	-130.917,54	1.278.525,51	0,00	40	
		40110000 Grundsteuer A	0,00	0,00	0,00	10.482,85	-10.482,85	15.905,12	0,00		
		40111000 Grundsteuer A von Fremdschuldnern	9.500,00	0,00	9.500,00	0,00	9.500,00	0,00	0,00		
		40120000 Grundsteuer B	0,00	0,00	0,00	127.633,47	-127.633,47	126.493,24	0,00		
		40121000 Grundsteuer B von Fremdschuldnern	122.000,00	0,00	122.000,00	0,00	122.000,00	0,00	0,00		
		40130000 Gewerbesteuer	291.976,71	0,00	291.976,71	409.927,84	-117.951,13	412.249,22	0,00		
		40210000 Gemeindeanteil an der Einkommensteuer	654.100,00	0,00	654.100,00	660.249,92	-6.149,92	612.498,25	0,00		
		40220000 Gemeindeanteil an der Umsatzsteuer	24.400,00	0,00	24.400,00	24.386,13	13,87	21.789,70	0,00		
		40320000 Hundesteuer	5.000,00	0,00	5.000,00	5.205,00	-205,00	5.163,33	0,00		
		40521000 Familienleistungsausgleich	90.600,00	0,00	90.600,00	90.609,04	-9,04	84.426,65	0,00		
2.	+	Zuwendungen, allgemeine Umlagen und sonstige Transfererträge	485.200,00	0,00	485.200,00	497.062,26	-11.862,26	419.525,62	0,00	41	
		41110000 Schlüsselzuweisungen vom Land	389.600,00	0,00	389.600,00	389.632,79	-32,79	329.016,25	0,00		
		41442000 Zuweisungen und Zuschüsse für laufende Zwecke vom Land	5.700,00	0,00	5.700,00	11.316,91	-5.616,91	0,00	0,00		
		41459000 Zuweisungen und Zuschüsse für laufende Zwecke vom sonstigen privaten Bereich	1.000,00	0,00	1.000,00	1.000,00	0,00	0,00	0,00		
		41510000 Erträge aus der Auflösung von Sonderposten aus Zuwendungen	88.900,00	0,00	88.900,00	94.951,35	-6.051,35	90.509,37	0,00		
		41590000 Erträge aus der Auflösung von sonstigen Sonderposten	0,00	0,00	0,00	161,21	-161,21	0,00	0,00		
4.	+	Öffentlich-rechtliche Leistungsentgelte	32.900,00	0,00	32.900,00	36.903,18	-4.003,18	20.359,54	0,00	43	
		43221000 Entgelte für die Abwasserbeseitigung und die Abwasserabgabe	200,00	0,00	200,00	0,00	200,00	0,00	0,00		
		43225000 Entgelte für die Sondernutzung von Straßen	0,00	0,00	0,00	15,00	-15,00	40,00	0,00		
		43229000 Sonstige Entgelte	0,00	0,00	0,00	0,00	0,00	-27,12	0,00		
		43229001 Gebühr WBV Obere Warnow	1.000,00	0,00	1.000,00	677,62	322,38	0,00	0,00		
		43229003 Gebühr WBV Untere Elde	20.500,00	0,00	20.500,00	15.880,36	4.619,64	0,00	0,00		
		43229012 Gebühr Schöpfwerk Waldlewitz	800,00	0,00	800,00	0,00	800,00	0,00	0,00		
		43229015 Gebühr Schöpfwerk Bahlenhüschchen	3.000,00	0,00	3.000,00	0,00	3.000,00	0,00	0,00		
		43700000 Erträge aus der Auflösung von Sonderposten für Beiträge und ähnliche Entgelte (öffentlich-rechtlich)	7.400,00	0,00	7.400,00	20.330,20	-12.930,20	20.346,66	0,00		
5.	+	Privatrechtliche Leistungsentgelte	128.500,00	0,00	128.500,00	131.338,26	-2.838,26	132.278,12	0,00	441,443,444,445,448	

Nr.	Ertrags- und Aufwandsarten (gemäß § 44 Absatz 2 GemHVO-Doppik)	Ermächti- gungen des Haushalts- jahres	Übertragene Ermächti- gungen aus Haushalts- vorjahren	Gesamt- ermäch- tigungen im Haus- haltsjahr	Ergebnis des Haushalts- jahres	Abweichung im Haus- haltsjahr	Ergebnis des Haus- haltsvor- jahres	Übertra- gung von Ermäch- tigungen in Haushalts- folgejahre	Erläuterung	
		in €	in €	in €	in €	in €	in €	in €	Kontonummer	
		1	2	3	4	5	6	7		
	44110000 Mieten und Pachten, Erbbauzinsen	128.500,00	0,00	128.500,00	131.338,26	-2.838,26	132.278,12	0,00		
ß.	+	Kostenerstattungen und Kostenumlagen	17.000,00	0,00	17.000,00	32.628,54	-15.628,54	18.830,44	0,00	442,447,448
		44243000 Kostenerstattungen und Kostenumlagen von Gemeinden und Gemeindeverbänden	0,00	0,00	0,00	0,00	0,00	0,00	0,00	
		44244000 Kostenerstattungen und Kostenumlagen von Zweckverbänden und dergl.	16.700,00	0,00	16.700,00	16.559,11	140,89	16.433,10	0,00	
		44251000 Kostenerstattungen und Kostenumlagen von privaten Unternehmen	0,00	0,00	0,00	2.164,43	-2.164,43	622,34	0,00	
		44259000 Kostenerstattungen und Kostenumlagen vom sonstigen privaten Bereich	0,00	0,00	0,00	13.360,00	-13.360,00	1.315,00	0,00	
		44290000 Kostenerstattungen und Kostenumlagen von Sonstigen	300,00	0,00	300,00	545,00	-245,00	460,00	0,00	
ß.	+	Zinserträge und sonstige Finanzerträge	13.300,00	0,00	13.300,00	26.573,49	-13.273,49	17.502,53	0,00	47
		47150000 Zinserträge vom inländischen Geldmarkt	0,00	0,00	0,00	3.000,69	-3.000,69	2.069,73	0,00	
		47200000 Zinsen aus Stundungen und Verrentungen	0,00	0,00	0,00	66,00	-66,00	65,00	0,00	
		47800000 Finanzerträge aus Wertpapieren des Anlagevermögens	12.300,00	0,00	12.300,00	19.810,80	-7.510,80	12.310,80	0,00	
		47920000 Vollverzinsung aus Gewerbesteuer (§ 233a AO)	1.000,00	0,00	1.000,00	3.696,00	-2.696,00	3.057,00	0,00	
ß.	+	Sonstige Erträge	42.000,00	0,00	42.000,00	61.769,04	-19.769,04	110.400,08	0,00	46,451,491
		46112000 Erträge aus der Veräußerung von Grundstücken und Gebäuden	0,00	0,00	0,00	0,00	0,00	14.236,13	0,00	
		46114000 Erträge aus der Veräußerung von beweglichen Vermögensgegenständen bis zu einem Wert von 1000 Euro ohne Umsatzsteuer	0,00	0,00	0,00	750,00	-750,00	0,00	0,00	
		46250000 Konzessionsabgaben	42.000,00	0,00	42.000,00	41.631,26	368,74	50.283,63	0,00	
		46290000 Sonstige weitere sonstige laufende Erträge	0,00	0,00	0,00	1.285,00	-1.285,00	1.545,35	0,00	
		46611515 Erträge aus der Auflösung von Wertberichtigungen von Gebührenforderungen gegen den privaten Bereich	0,00	0,00	0,00	1.623,08	-1.623,08	97,25	0,00	
		46611535 Erträge aus der Auflösung von Wertberichtigungen von Steuerforderungen gegen den privaten Bereich	0,00	0,00	0,00	16.479,70	-16.479,70	8.616,22	0,00	
		46614000 Erträge aus der Auflösung von Rückstellungen	0,00	0,00	0,00	0,00	0,00	35.621,50	0,00	
10.	=	Summe der Erträge (Summe der Nummern 1 bis 9)	1.916.476,71	0,00	1.916.476,71	2.114.769,02	-198.292,31	1.997.421,84	0,00	
11.	-	Personalaufwendungen	119.951,31	0,00	119.951,31	117.806,02	2.145,29	110.867,05	0,00	50
		50110000 Aufwandsentschädigungen für Ehrenamtliche in den Gemeinden	13.900,00	0,00	13.900,00	13.823,17	76,83	13.010,00	0,00	
		50130000 Sitzungsgelder	8.900,00	0,00	8.900,00	7.240,00	1.660,00	6.680,00	0,00	
		50190000 Aufwandsentschädigungen für ehrenamtlich Tätige in den Feuerwehren	2.620,92	0,00	2.620,92	2.600,76	20,16	2.600,76	0,00	

Nr.	Ertrags- und Aufwandsarten (gemäß § 44 Absatz 2 GemHVO-Doppik)	Ermächti- gungen des Haushalts- jahres	Übertragene Ermächti- gungen aus Haushalts- vorjahren	Gesamt- ermäch- tigungen im Haus- haltsjahr	Ergebnis des Haushalts- jahres	Abweichung im Haus- haltsjahr	Ergebnis des Haus- haltsvor- jahres	Übertra- gung von Ermäch- tigungen in Haushalts- folgejahre	Erläuterung
		in €	in €	in €	in €	in €	in €	in €	Kontonummer
		1	2	3	4	5	6	7	
	50221000 Vergütungen für Arbeitnehmer	72.389,41	0,00	72.389,41	72.346,90	42,51	67.742,88	0,00	
	50222000 Leistungszulagen für Arbeitnehmer	1.500,00	0,00	1.500,00	1.487,16	12,84	1.426,64	0,00	
	50320000 Beiträge zu Versorgungskassen für Arbeitnehmer	2.761,90	0,00	2.761,90	2.761,90	0,00	2.833,78	0,00	
	50420000 Beiträge zur gesetzlichen Sozialversicherung für Arbeitnehmer	16.782,70	0,00	16.782,70	16.369,95	412,75	15.489,84	0,00	
	50430000 Beiträge zur gesetzlichen Sozialversicherung für ehrenamtlich Tätige	817,30	0,00	817,30	817,30	0,00	804,10	0,00	
	50629000 Sonstige Personalnebenaufwendungen für Arbeitnehmer	0,00	0,00	0,00	79,80	-79,80	53,20	0,00	
	50900000 Pauschalierter Lohnsteuer (auch Zahlungen über Knappschaft)	279,08	0,00	279,08	279,08	0,00	225,85	0,00	
13.	-	615.306,03	0,00	615.306,03	620.905,68	-5.599,65	490.195,23	0,00	52
	Aufwendungen für Sach- und Dienstleistungen	615.306,03	0,00	615.306,03	620.905,68	-5.599,65	490.195,23	0,00	
	52210000 Aufwendungen für Abfall	3.781,54	0,00	3.781,54	2.047,73	1.733,81	3.326,28	0,00	
	52220000 Aufwendungen für Abwasser/Wasser	6.076,88	0,00	6.076,88	6.019,50	57,38	4.820,06	0,00	
	52230000 Aufwendungen für Fernwärme	11.130,20	0,00	11.130,20	10.222,14	908,06	11.424,90	0,00	
	52240000 Aufwendungen für Gas	740,98	0,00	740,98	667,95	73,03	767,38	0,00	
	52260000 Aufwendungen für Strom	39.385,60	0,00	39.385,60	38.837,78	547,82	17.419,83	0,00	
	52310000 Unterhaltung der Grundstücke, Außenanlagen, Gebäude und Gebäudeeinrichtungen	23.977,28	0,00	23.977,28	33.727,36	-9.750,08	15.622,69	0,00	
	52320000 Bewirtschaftung der Grundstücke, Außenanlagen, Gebäude und Gebäudeeinrichtungen	0,00	0,00	0,00	0,00	0,00	0,00	0,00	
	52323000 Bewirtschaftung der Gebäude einschließlich der Bestandteile, die dem Gebäude zuzurechnen sind	14.118,97	0,00	14.118,97	14.118,97	0,00	13.181,22	0,00	
	52338000 Unterhaltung der Straßen, Wege, Plätze und Verkehrslenkungsanlagen	5.754,30	0,00	5.754,30	5.728,21	26,09	6.740,50	0,00	
	52339000 Unterhaltung des sonstigen Infrastrukturvermögens	2.000,00	0,00	2.000,00	213,33	1.786,67	0,00	0,00	
	52351000 Wartungs- und Instandsetzungskosten	8.369,72	0,00	8.369,72	8.133,61	236,11	8.802,04	0,00	
	52352000 Betriebs- und Schmierstoffe	7.451,41	0,00	7.451,41	7.451,41	0,00	7.476,22	0,00	
	52360000 Unterhaltung der Maschinen und technischen Anlagen	136,13	0,00	136,13	136,13	0,00	275,35	0,00	
	52370000 Unterhaltung der Betriebs- und Geschäftsausstattung	4.459,74	0,00	4.459,74	4.302,42	157,32	3.025,32	0,00	
	52380000 Unterhaltung der geringwertigen Geräte, Ausrüstungs- und sonstige Gebrauchsgegenstände	6.511,67	0,00	6.511,67	9.343,90	-2.832,23	3.087,25	0,00	
	52490000 Sonstige Aufwendungen für Sachleistungen und Verbrauchsmittel	0,00	0,00	0,00	0,00	0,00	0,00	0,00	
	52543000 Kostenerstattungen an Gemeinden und Gemeindeverbände	101.830,99	0,00	101.830,99	101.274,02	556,97	77.949,86	0,00	
	52544000 Kostenerstattungen an Zweckverbände und dergl.	120.393,00	0,00	120.393,00	119.808,40	584,60	137.221,67	0,00	

Nr.	Ertrags- und Aufwandsarten (gemäß § 44 Absatz 2 GemHVO-Doppik)	Ermächti- gungen des Haushalts- jahres	Übertragene Ermächti- gungen aus Haushalts- vorjahren	Gesamt- ermäch- tigungen im Haus- haltsjahr	Ergebnis des Haushalts- jahres	Abweichung im Haus- haltsjahr	Ergebnis des Haus- haltsvor- jahres	Übertra- gung von Ermäch- tigungen in Haushalts- folgejahre	Erläuterung
		in €	in €	in €	in €	in €	in €	in €	Kontonummer
		1	2	3	4	5	6	7	
	52544001 Beitrag WBV Obere Warnow	1.067,73	0,00	1.067,73	1.067,73	0,00	0,00	0,00	
	52544003 Beitrag WBV Untere Elde	21.322,28	0,00	21.322,28	21.322,28	0,00	0,00	0,00	
	52544012 Beitrag Schöpfwerk Waldlewitz	375,96	0,00	375,96	254,16	121,80	0,00	0,00	
	52544015 Beitrag Schöpfwerk Bahlenhüschchen	4.005,18	0,00	4.005,18	4.005,18	0,00	0,00	0,00	
	52551000 Kostenerstattungen an private Unternehmen	224.243,98	0,00	224.243,98	224.150,98	93,00	172.351,92	0,00	
	52559000 Kostenerstattungen an den sonstigen privaten Bereich	8.172,49	0,00	8.172,49	8.072,49	100,00	6.702,74	0,00	
14.	- Abschreibungen	208.900,00	0,00	208.900,00	233.909,19	-25.009,19	226.927,32	0,00	53
	53200000 Abschreibungen auf immaterielle Vermögensgegenstände	6.300,00	0,00	6.300,00	300,00	6.000,00	300,00	0,00	
	53230000 Abschreibungen auf geleistete Investitionszuschüsse	200,00	0,00	200,00	12.828,56	-12.628,56	12.662,32	0,00	
	53300000 Abschreibungen auf unbebaute Grundstücke und grundstücksgleiche Rechte	100,00	0,00	100,00	112,07	-12,07	112,07	0,00	
	53302200 Abschreibungen auf Grünflächen	0,00	0,00	0,00	83,73	-83,73	83,73	0,00	
	53400000 Abschreibungen auf bebaute Grundstücke und grundstücksgleiche Rechte	48.100,00	0,00	48.100,00	29.531,84	18.568,16	29.531,84	0,00	
	53410000 Abschreibungen auf bebaute Grundstücke und grundstücksgleiche Rechte mit Wohnbauten	0,00	0,00	0,00	1.293,77	-1.293,77	1.293,77	0,00	
	53420000 Abschreibungen auf bebaute Grundstücke und grundstücksgleiche Rechte mit sozialen Einrichtungen	0,00	0,00	0,00	9.757,54	-9.757,54	9.757,54	0,00	
	53490000 Abschreibungen auf bebaute Grundstücke und grundstücksgleiche Rechte mit sonstigen Gebäuden	0,00	0,00	0,00	6.937,17	-6.937,17	6.937,17	0,00	
	53500000 Abschreibungen auf das Infrastrukturvermögen	123.800,00	0,00	123.800,00	123.772,65	27,35	125.518,88	0,00	
	53570000 Abschreibungen auf Entwässerungs- und Abwasserbeseitigungsanlagen	0,00	0,00	0,00	3.305,95	-3.305,95	535,01	0,00	
	53580000 Abschreibungen auf Straßen, Wege, Plätze und Verkehrslenkungsanlagen	7.600,00	0,00	7.600,00	22.893,81	-15.293,81	17.177,73	0,00	
	53590000 Abschreibungen auf sonstige Bauten des Infrastrukturvermögens	1.200,00	0,00	1.200,00	462,89	737,11	0,00	0,00	
	53800000 Abschreibungen auf Maschinen und technische Anlagen, Fahrzeuge, Betriebs- und Geschäftsausstattung, Pflanzen, Tiere	12.300,00	0,00	12.300,00	11.497,21	802,79	12.629,36	0,00	
	53810000 Abschreibungen auf Fahrzeuge	4.000,00	0,00	4.000,00	5.579,78	-1.579,78	5.365,20	0,00	
	53820000 Abschreibungen auf Maschinen und technische Anlagen	1.000,00	0,00	1.000,00	581,73	418,27	477,61	0,00	
	53830000 Abschreibungen auf Betriebsvorrichtungen	0,00	0,00	0,00	223,78	-223,78	223,78	0,00	
	53850000 Abschreibungen auf Betriebs- und Geschäftsausstattung	1.300,00	0,00	1.300,00	2.694,62	-1.394,62	2.178,65	0,00	
	53851000 Abschreibungen auf Betriebsvorrichtungen der Betriebs- und Geschäftsausstattung	3.000,00	0,00	3.000,00	2.052,07	947,93	2.140,13	0,00	

Nr.	Ertrags- und Aufwandsarten (gemäß § 44 Absatz 2 GemHVO-Doppik)	Ermächti- gungen des Haushalts- jahres	Übertragene Ermächti- gungen aus Haushalts- vorjahren	Gesamt- ermäch- tigungen im Haus- haltsjahr	Ergebnis des Haushalts- jahres	Abweichung im Haus- haltsjahr	Ergebnis des Haus- haltsvor- jahres	Übertra- gung von Ermäch- tigungen in Haushalts- folgejahre	Erläuterung	
		in €	in €	in €	in €	in €	in €	in €	Kontonummer	
		1	2	3	4	5	6	7		
	53942534 Abschreibungen auf Steuerforderungen gegen den öffentlichen Bereich	0,00	0,00	0,00	0,02	-0,02	0,00	0,00		
	53942535 Abschreibungen auf Steuerforderungen gegen den privaten Bereich	0,00	0,00	0,00	0,00	0,00	2,17	0,00		
	53942555 Abschreibungen auf sonstige öffentlich-rechtliche Forderungen gegen den privaten Bereich	0,00	0,00	0,00	0,00	0,00	0,00	0,00		
	53942605 Abschreibungen auf Forderungen aus Lieferungen und Leistungen gegen den privaten Bereich	0,00	0,00	0,00	0,00	0,00	0,36	0,00		
	53942706 Abschreibungen auf sonstige Forderungen gegen sonstigen inländischen Bereich	0,00	0,00	0,00	0,00	0,00	0,00	0,00		
15.	-	Zuwendungen, Umlagen und sonstige Transferaufwendungen	815.536,61	0,00	815.536,61	809.839,24	5.697,37	795.671,42	0,00	54
		54159000 Zuweisungen und Zuschüsse für laufende Zwecke an den sonstigen privaten Bereich	10.669,90	0,00	10.669,90	5.000,00	5.669,90	4.000,00	0,00	
		54310000 Gewerbesteuerumlage	35.781,58	0,00	35.781,58	35.781,58	0,00	35.435,26	0,00	
		54421000 Allgemeine Umlagen an Landkreise	536.500,00	0,00	536.500,00	536.472,53	27,47	522.513,72	0,00	
		54422000 Allgemeine Umlagen an Amt oder geschäftsführende Gemeinde	232.585,13	0,00	232.585,13	232.585,13	0,00	233.722,44	0,00	
17.	-	Zinsaufwendungen und sonstige Finanzaufwendungen	13.584,43	0,00	13.584,43	13.584,43	0,00	433,00	0,00	57
		57420000 Zinsaufwendungen und sonstige Finanzaufwendungen an das Land	1.491,43	0,00	1.491,43	1.491,43	0,00	0,00	0,00	
		57910000 Sonstige Zinsen und sonstige Finanzaufwendungen aus der Vollverzinsung der Gewerbesteuer (§ 233a AO)	12.093,00	0,00	12.093,00	12.093,00	0,00	433,00	0,00	
18.	-	Sonstige Aufwendungen	59.502,14	0,00	59.502,14	83.645,80	-24.143,66	31.103,91	0,00	56,591
		56120000 Aufwendungen für Aus- und Fortbildung, Umschulung	643,01	0,00	643,01	443,01	200,00	567,05	0,00	
		56130000 Aufwendungen für übernommene Reisekosten für Dienstreisen und Dienstgänge	200,00	0,00	200,00	0,00	200,00	0,00	0,00	
		56150000 Aufwendungen für Dienst- und Schutzkleidung, persönliche Ausrüstungsgegenstände	4.521,02	0,00	4.521,02	4.502,70	18,32	6.145,75	0,00	
		56190000 Sonstige Personalnebenaufwendungen	1.262,90	0,00	1.262,90	362,03	900,87	278,38	0,00	
		56210000 Mieten, Pachten und Erbbauzinsen	100,00	0,00	100,00	16,00	84,00	16,00	0,00	
		56250000 Sachverständigen-, Gerichts- und ähnliche Aufwendungen	336,14	0,00	336,14	336,14	0,00	297,44	0,00	
		56290000 Sonstige Aufwendungen für die Inanspruchnahme von Rechten und Diensten	9.208,97	0,00	9.208,97	13.116,20	-3.907,23	524,66	0,00	
		56300000 Geschäftsaufwendungen	0,00	0,00	0,00	0,00	0,00	105,46	0,00	
		56310000 Büromaterial	202,35	0,00	202,35	202,35	0,00	43,74	0,00	
		56320000 Fachliteratur, Zeitschriften	92,50	0,00	92,50	92,50	0,00	0,00	0,00	
		56340000 Telefon, Datenübertragungskosten	1.786,41	0,00	1.786,41	1.286,41	500,00	1.225,01	0,00	

Nr.	Ertrags- und Aufwandsarten (gemäß § 44 Absatz 2 GemHVO-Doppik)	Ermächti- gungen des Haushalts- jahres	Übertragene Ermächti- gungen aus Haushalts- vorjahren	Gesamt- ermäch- tigungen im Haus- haltsjahr	Ergebnis des Haushalts- jahres	Abweichung im Haus- haltsjahr	Ergebnis des Haus- haltsvor- jahres	Übertra- gung von Ermäch- tigungen in Haushalts- folgejahre	Erläuterung
		in €	in €	in €	in €	in €	in €	in €	Kontonummer
		1	2	3	4	5	6	7	
	56361000 Öffentlichkeitsarbeit (Internetseite)	100,00	0,00	100,00	49,24	50,76	49,24	0,00	
	56411000 Gebäudeversicherungen	2.106,87	0,00	2.106,87	1.648,57	458,30	1.479,77	0,00	
	56419000 Sonstige Versicherungen	10.089,78	0,00	10.089,78	7.277,56	2.812,22	7.171,41	0,00	
	56420000 Beiträge zu Wirtschaftsverbänden, Berufsvertretungen und Vereinen	1.710,48	0,00	1.710,48	1.562,48	148,00	1.573,16	0,00	
	56430000 Sonstige Beiträge	12.500,00	0,00	12.500,00	12.479,25	20,75	0,00	0,00	
	56490000 Sonstige Aufwendungen für Beiträge, Versicherungen und Sonstiges	200,00	0,00	200,00	0,00	200,00	0,00	0,00	
	56550000 Wertberichtigungen zu Forderungen	0,00	0,00	0,00	0,00	0,00	0,00	0,00	
	56551515 Aufwendungen für Einzelwertberichtigungen von Gebührenforderungen gegen den privaten Bereich	0,00	0,00	0,00	1.595,00	-1.595,00	0,00	0,00	
	56551535 Aufwendungen für Einzelwertberichtigungen von Steuerforderungen gegen den privaten Bereich	0,00	0,00	0,00	14.894,10	-14.894,10	0,00	0,00	
	56551555 Aufwendungen für Einzelwertberichtigungen von sonstige öffentlich-rechtliche Forderungen gegen den privaten Bereich	0,00	0,00	0,00	796,00	-796,00	0,00	0,00	
	56551605 Aufwendungen für Einzelwertberichtigungen von Forderungen aus Lieferungen und Leistungen gegen den privaten Bereich	0,00	0,00	0,00	0,00	0,00	726,00	0,00	
	56551609 Aufwendungen für Einzelwertberichtigungen von Forderungen aus Lieferungen und Leistungen gegen Sonstige	0,00	0,00	0,00	0,00	0,00	111,00	0,00	
	56553000 Abgang von Forderungen	0,00	0,00	0,00	6.566,57	-6.566,57	0,00	0,00	
	56730000 Kapitalertragsteuer	271,62	0,00	271,62	271,62	0,00	271,62	0,00	
	56790000 Sonstige Aufwendungen für Steuern vom Einkommen und vom Ertrag	100,00	0,00	100,00	14,93	85,07	14,94	0,00	
	56810000 Grundsteuer	578,05	0,00	578,05	378,05	200,00	641,40	0,00	
	56813000 Grundsteuer B für gemeindeeigene Grundstücke	300,00	0,00	300,00	263,35	36,65	0,00	0,00	
	56820000 Kraftfahrzeugsteuer	500,00	0,00	500,00	442,00	58,00	442,00	0,00	
	56930000 Repräsentationen	12.692,04	0,00	12.692,04	12.000,21	691,83	9.419,88	0,00	
	56980000 Periodenfremde Aufwendungen (ohne Steuern)	0,00	0,00	0,00	3.049,53	-3.049,53	0,00	0,00	
19.	= Summe der Aufwendungen (Summe der Nummern 11 bis 18)	1.832.780,52	0,00	1.832.780,52	1.879.690,36	-46.909,84	1.655.197,93	0,00	
20.	= Jahresergebnis (Jahresüberschuss/Jahresfehlbetrag) vor Veränderung der Rücklagen (Saldo der Nummern 10 und 19)	83.696,19	0,00	83.696,19	235.078,66	-151.382,47	342.223,91	0,00	
25.	= Jahresergebnis (Jahresüberschuss/Jahresfehlbetrag, Nummern 20 zuzüglich Nummern 22 und 24 sowie abzüglich Nummern 21 und 23)	83.696,19	0,00	83.696,19	235.078,66	-151.382,47	342.223,91	0,00	

Nr.	Ertrags- und Aufwandsarten (gemäß § 44 Absatz 2 GemHVO-Doppik)	Ermächti- gungen des Haushalts- jahres	Übertragene Ermächti- gungen aus Haushalts- vorjahren	Gesamt- ermäch- tigungen im Haus- haltsjahr	Ergebnis des Haushalts- jahres	Abweichung im Haus- haltsjahr	Ergebnis des Haus- haltsvor- jahres	Übertra- gung von Ermäch- tigungen in Haushalts- folgejahre	Erläuterung
		in €	in €	in €	in €	in €	in €	in €	Kontonummer
		1	2	3	4	5	6	7	
26.	Ergebnisvortrag aus dem Haushaltsvorjahr 20400000 Ergebnisvortrag 20500000 Jahresüberschuss / Jahresfehlbetrag	-----	-----	-----	844.903,82 502.679,91 342.223,91	-----	-----	-----	
27.	Ergebnis (Überschuss/Fehlbetrag) zum 31. Dezember des Haushaltsjahres (Summe der Nummern 25 und 26)	-----	-----	-----	1.079.982,48	-----	-----	-----	

*** Ende der Liste "Ergebnisrechnung" ***

Nr.	Einzahlungs- und Auszahlungsarten (gemäß § 45 Absatz 2 i.V.m. § 3 Absatz 1 Satz 1 GemHVO-Doppik)		Ermächti- gungen des Haushalts- jahres	Übertragene Ermächti- gungen aus Haushalts- vorjahren	Gesamt- ermäch- tigungen im Haus- haltsjahr	Ergebnis des Haushalts- jahres	Abweichung im Haus- haltsjahr	Ergebnis des Haus- haltsvor- jahres	Übertra- gung von Ermäch- tigungen in Haushalts- folgejahre	Erläuterung
			in €	in €	in €	in €	in €	in €	in €	Kontonummer
			1	2	3	4	5	6	7	
1.	+	Steuern und ähnliche Abgaben	1.197.576,71	0,00	1.197.576,71	1.317.329,33	-119.752,62	1.259.913,60	0,00	60
		60110000 Grundsteuer A	0,00	0,00	0,00	0,00	0,00	15.876,20	0,00	
		60111000 Grundsteuer A von Fremdschuldnern	9.500,00	0,00	9.500,00	10.259,48	-759,48	0,00	0,00	
		60120000 Grundsteuer B	0,00	0,00	0,00	126.539,07	-126.539,07	125.572,60	0,00	
		60121000 Grundsteuer B von Fremdschuldnern	122.000,00	0,00	122.000,00	0,00	122.000,00	0,00	0,00	
		60130000 Gewerbesteuer	291.976,71	0,00	291.976,71	398.711,66	-106.734,95	394.848,43	0,00	
		60210000 Gemeindeanteil an der Einkommensteuer	654.100,00	0,00	654.100,00	661.504,95	-7.404,95	611.989,12	0,00	
		60220000 Gemeindeanteil an der Umsatzsteuer	24.400,00	0,00	24.400,00	24.443,02	-43,02	22.154,38	0,00	
		60320000 Hundesteuer	5.000,00	0,00	5.000,00	5.262,11	-262,11	5.046,22	0,00	
		60521000 Familienleistungsausgleich	90.600,00	0,00	90.600,00	90.609,04	-9,04	84.426,65	0,00	
2.	+	Zuwendungen, allgemeine Umlagen und sonstige Transfereinzahlungen	396.300,00	0,00	396.300,00	401.949,70	-5.649,70	329.016,25	0,00	61
		61110000 Schlüsselzuweisungen vom Land	389.600,00	0,00	389.600,00	389.632,79	-32,79	329.016,25	0,00	
		61442000 Zuweisungen und Zuschüsse für laufende Zwecke vom Land	5.700,00	0,00	5.700,00	11.316,91	-5.616,91	0,00	0,00	
		61459000 Zuweisungen und Zuschüsse für laufende Zwecke vom sonstigen privaten Bereich	1.000,00	0,00	1.000,00	1.000,00	0,00	0,00	0,00	
4.	+	Öffentlich-rechtliche Leistungsentgelte	25.500,00	0,00	25.500,00	14.426,96	11.073,04	269,25	0,00	63
		63221000 Entgelte für die Abwasserbeseitigung und die Abwasserabgabe	200,00	0,00	200,00	0,00	200,00	0,00	0,00	
		63225000 Entgelte für die Sondernutzung von Straßen	0,00	0,00	0,00	15,00	-15,00	40,00	0,00	
		63229000 Sonstige Entgelte	25.300,00	0,00	25.300,00	14.411,96	10.888,04	229,25	0,00	
5.	+	Privatrechtliche Leistungsentgelte	128.500,00	0,00	128.500,00	140.609,36	-12.109,36	126.535,08	0,00	641,648
		64110000 Mieten und Pachten, Erbbauzinsen	128.500,00	0,00	128.500,00	140.609,36	-12.109,36	126.535,08	0,00	
6.	+	Kostenerstattungen und Kostenumlagen	17.000,00	0,00	17.000,00	32.597,53	-15.597,53	14.803,45	0,00	642,647,648
		64243000 Kostenerstattungen und Kostenumlagen von Gemeinden und Gemeindeverbänden	0,00	0,00	0,00	0,00	0,00	0,00	0,00	
		64244000 Kostenerstattungen und Kostenumlagen von Zweckverbänden und dergl.	16.700,00	0,00	16.700,00	16.433,10	266,90	12.501,11	0,00	
		64251000 Kostenerstattungen und Kostenumlagen von privaten Unternehmen	0,00	0,00	0,00	2.164,43	-2.164,43	622,34	0,00	
		64259000 Kostenerstattungen und Kostenumlagen vom sonstigen privaten Bereich	0,00	0,00	0,00	13.360,00	-13.360,00	1.315,00	0,00	
		64290000 Kostenerstattungen und Kostenumlagen von Sonstigen	300,00	0,00	300,00	640,00	-340,00	365,00	0,00	

Nr.	Einzahlungs- und Auszahlungsarten (gemäß § 45 Absatz 2 i.V.m. § 3 Absatz 1 Satz 1 GemHVO-Doppik)		Ermächti- gungen des Haushalts- jahres	Übertragene Ermächti- gungen aus Haushalts- vorjahren	Gesamt- ermäch- tigungen im Haus- haltsjahr	Ergebnis des Haushalts- jahres	Abweichung im Haus- haltsjahr	Ergebnis des Haus- haltsvor- jahres	Übertra- gung von Ermäch- tigungen in Haushalts- folgejahre	Erläuterung
			in €	in €	in €	in €	in €	in €	in €	Kontonummer
			1	2	3	4	5	6	7	
7.	+	Zinseinzahlungen und sonstige Finanzeinzahlungen 67150000 Zinseinzahlungen für Kredite vom inländischen Geldmarkt 67200000 Zinsen aus Stundungen und Verrentungen 67800000 Finanzeinzahlungen aus Wertpapieren des Anlagevermögens 67920000 Vollverzinsung aus Gewerbesteuer (§ 233a AO)	13.300,00 0,00 0,00 12.300,00 1.000,00	0,00 0,00 0,00 0,00 0,00	13.300,00 0,00 0,00 12.300,00 1.000,00	25.715,53 2.069,73 116,00 19.810,80 3.719,00	-12.415,53 -2.069,73 -116,00 -7.510,80 -2.719,00	14.320,70 0,00 0,00 12.310,80 2.009,90	0,00 0,00 0,00 0,00 0,00	67
8.	+	Sonstige laufende Einzahlungen 66250000 Konzessionsabgaben 66290000 Sonstige laufende Einzahlungen (Sonstige)	42.000,00 42.000,00 0,00	0,00 0,00 0,00	42.000,00 42.000,00 0,00	46.230,00 44.945,00 1.285,00	-4.230,00 -2.945,00 -1.285,00	49.487,02 47.941,67 1.545,35	0,00 0,00 0,00	651,66
9.	=	Summe der laufenden Einzahlungen (Summe der Nummern 1 bis 8)	1.820.176,71	0,00	1.820.176,71	1.978.858,41	-158.681,70	1.794.345,35	0,00	
10.	-	Personalauszahlungen 70110000 Auszahlungen für Bürgermeister, Amtsvorsteher 70130000 Auszahlungen für Rats-/Vertretungs- und Ausschussmitglieder 70190000 Auszahlungen für sonstige ehrenamtlich Tätige (ehrenamtlich Tätige der Feuerwehr, berufene Bürger in Ausschüssen, u.a.) 70221000 Vergütungen für Arbeitnehmer 70222000 Leistungszulagen für Arbeitnehmer 70320000 Beiträge zu Versorgungskassen für Arbeitnehmer 70420000 Beiträge zur gesetzlichen Sozialversicherung für Arbeitnehmer 70430000 Beiträge zur gesetzlichen Sozialversicherung für ehrenamtlich Tätige 70629000 Sonstige Personalnebenaufwendungen für Arbeitnehmer 70900000 Pauschalierete Lohnsteuer (auch Zahlungen über Knappschaft)	119.951,31 13.900,00 8.900,00 2.620,92 72.389,41 1.500,00 2.761,90 16.782,70 817,30 0,00 279,08	0,00 0,00 0,00 0,00 0,00 0,00 0,00 0,00 0,00 0,00 0,00	119.951,31 13.900,00 8.900,00 2.620,92 72.389,41 1.500,00 2.761,90 16.782,70 817,30 0,00 279,08	117.281,32 13.823,17 7.200,00 2.600,76 72.346,90 1.487,16 2.761,90 15.885,25 817,30 79,80 279,08	2.669,99 76,83 1.700,00 20,16 42,51 12,84 0,00 897,45 0,00 -79,80 0,00	115.422,15 13.010,00 6.420,00 2.600,76 72.557,98 1.426,64 2.833,78 15.489,84 804,10 53,20 225,85	0,00 0,00 0,00 0,00 0,00 0,00 0,00 0,00 0,00 0,00 0,00	70
12.	-	Auszahlungen für Sach- und Dienstleistungen 72210000 Auszahlungen für Abfall 72220000 Auszahlungen für Abwasser/Wasser 72230000 Auszahlungen für Fernwärme 72240000 Auszahlungen für Gas	615.306,03 3.781,54 6.076,88 11.130,20 740,98	0,00 0,00 0,00 0,00 0,00	615.306,03 3.781,54 6.076,88 11.130,20 740,98	617.309,12 2.003,67 5.008,86 11.424,90 667,95	-2.003,09 1.777,87 1.068,02 -294,70 73,03	572.532,69 3.302,18 4.610,44 10.232,29 916,88	0,00 0,00 0,00 0,00 0,00	72

Nr.	Einzahlungs- und Auszahlungsarten (gemäß § 45 Absatz 2 i.V.m. § 3 Absatz 1 Satz 1 GemHVO-Doppik)	Ermächti- gungen des Haushalts- jahres	Übertragene Ermächti- gungen aus Haushalts- vorjahren	Gesamt- ermäch- tigungen im Haus- haltsjahr	Ergebnis des Haushalts- jahres	Abweichung im Haus- haltsjahr	Ergebnis des Haus- haltsvor- jahres	Übertra- gung von Ermäch- tigungen in Haushalts- folgejahre	Erläuterung	
		in €	in €	in €	in €	in €	in €	in €	Kontonummer	
		1	2	3	4	5	6	7		
	72260000 Auszahlungen für Strom	39.385,60	0,00	39.385,60	28.908,33	10.477,27	22.659,96	0,00		
	72310000 Unterhaltung der Grundstücke, Außenanlagen, Gebäude und Gebäudeeinrichtungen	23.977,28	0,00	23.977,28	32.178,65	-8.201,37	13.900,24	0,00		
	72320000 Bewirtschaftung der Grundstücke, Außenanlagen, Gebäude und Gebäudeeinrichtungen	0,00	0,00	0,00	0,00	0,00	960,11	0,00		
	72323000 Bewirtschaftung der Gebäude einschließlich der Bestandteile, die dem Gebäude zuzurechnen sind	14.118,97	0,00	14.118,97	14.008,91	110,06	12.081,39	0,00		
	72330000 Unterhaltung des Infrastrukturvermögens	0,00	0,00	0,00	0,00	0,00	318,83	0,00		
	72338000 Unterhaltung der Straßen, Wege, Plätze und Verkehrslenkungsanlagen	5.754,30	0,00	5.754,30	4.658,75	1.095,55	6.616,33	0,00		
	72339000 Unterhaltung des sonstigen Infrastrukturvermögens	2.000,00	0,00	2.000,00	213,33	1.786,67	0,00	0,00		
	72351000 Wartungs- und Instandsetzungskosten	8.369,72	0,00	8.369,72	6.246,87	2.122,85	9.780,32	0,00		
	72352000 Betriebs- und Schmierstoffe	7.451,41	0,00	7.451,41	7.290,00	161,41	7.452,17	0,00		
	72360000 Unterhaltung der Maschinen und technischen Anlagen	136,13	0,00	136,13	136,13	0,00	275,35	0,00		
	72370000 Unterhaltung der Betriebs- und Geschäftsausstattung	4.459,74	0,00	4.459,74	4.879,91	-420,17	5.689,89	0,00		
	72380000 Unterhaltung der geringwertigen Geräte, Ausrüstungs- und sonstige Gebrauchsgegenstände	6.511,67	0,00	6.511,67	9.422,11	-2.910,44	2.894,36	0,00		
	72490000 Sonstige Auszahlungen für Sachleistungen und Verbrauchsmittel	0,00	0,00	0,00	0,00	0,00	163,90	0,00		
	72543000 Kostenerstattungen an Gemeinden und Gemeindeverbände	101.830,99	0,00	101.830,99	96.414,63	5.416,36	147.034,71	0,00		
	72544000 Kostenerstattungen an Zweckverbände und dergl.	147.164,15	0,00	147.164,15	169.839,87	-22.675,72	125.289,55	0,00		
	72551000 Kostenerstattungen an private Unternehmen	224.243,98	0,00	224.243,98	215.933,76	8.310,22	191.651,05	0,00		
	72559000 Kostenerstattungen an den sonstigen privaten Bereich	8.172,49	0,00	8.172,49	8.072,49	100,00	6.702,74	0,00		
13.	-	Zuwendungen, Umlagen und sonstige Transferauszahlungen	815.536,61	0,00	815.536,61	827.767,50	-12.230,89	778.015,15	0,00	74
		74159000 Zuweisungen und Zuschüsse für laufende Zwecke an den sonstigen privaten Bereich	10.669,90	0,00	10.669,90	5.000,00	5.669,90	4.000,00	0,00	
		74310000 Gewerbesteuerumlage	35.781,58	0,00	35.781,58	53.709,84	-17.928,26	17.778,99	0,00	
		74421000 Allgemeine Umlagen an Landkreise	536.500,00	0,00	536.500,00	536.472,53	27,47	522.513,72	0,00	
		74422000 Allgemeine Umlagen an Amt oder geschäftsführende Gemeinde	232.585,13	0,00	232.585,13	232.585,13	0,00	233.722,44	0,00	
15.	-	Zinsauszahlungen und sonstige Finanzauszahlungen	13.584,43	0,00	13.584,43	13.584,43	0,00	444,00	0,00	77
		77420000 Zinsauszahlungen und sonstige Finanzauszahlungen an das Land	1.491,43	0,00	1.491,43	1.491,43	0,00	0,00	0,00	
		77910000 Sonstige Zinsen und sonstige Finanzauszahlungen aus der Vollverzinsung der Gewerbesteuer (§ 233a AO)	12.093,00	0,00	12.093,00	12.093,00	0,00	444,00	0,00	
16.	-	Sonstige laufende Auszahlungen	59.502,14	0,00	59.502,14	60.205,28	-703,14	42.631,73	0,00	76

Nr.	Einzahlungs- und Auszahlungsarten (gemäß § 45 Absatz 2 i.V.m. § 3 Absatz 1 Satz 1 GemHVO-Doppik)	Ermächti- gungen des Haushalts- jahres	Übertragene Ermächti- gungen aus Haushalts- vorjahren	Gesamt- ermäch- tigungen im Haus- haltsjahr	Ergebnis des Haushalts- jahres	Abweichung im Haus- haltsjahr	Ergebnis des Haus- haltsvor- jahres	Übertra- gung von Ermäch- tigungen in Haushalts- folgejahre	Erläuterung	
		in €	in €	in €	in €	in €	in €	in €	Kontonummer	
		1	2	3	4	5	6	7		
	76120000 Auszahlungen für Aus- und Fortbildung, Umschulung	643,01	0,00	643,01	597,33	45,68	348,11	0,00		
	76130000 Auszahlungen für übernommene Reisekosten für Dienstreisen und Dienstgänge	200,00	0,00	200,00	0,00	200,00	0,00	0,00		
	76150000 Auszahlungen für Dienst- und Schutzkleidung, persönliche Ausrüstungsgegenstände	4.521,02	0,00	4.521,02	5.833,53	-1.312,51	4.038,98	0,00		
	76190000 Sonstige Personalnebenaufwendungen	1.262,90	0,00	1.262,90	362,03	900,87	278,38	0,00		
	76210000 Mieten, Pachten und Erbbauzinsen	100,00	0,00	100,00	16,00	84,00	32,00	0,00		
	76250000 Sachverständigen-, Gerichts- und ähnliche Auszahlungen	336,14	0,00	336,14	336,14	0,00	16.624,22	0,00		
	76290000 Sonstige Auszahlungen für die Inanspruchnahme von Rechten und Diensten	9.208,97	0,00	9.208,97	12.893,71	-3.684,74	491,79	0,00		
	76300000 Geschäftsauszahlungen	0,00	0,00	0,00	105,24	-105,24	0,00	0,00		
	76310000 Büromaterial	202,35	0,00	202,35	202,35	0,00	43,74	0,00		
	76320000 Fachliteratur, Zeitschriften	92,50	0,00	92,50	92,50	0,00	0,00	0,00		
	76340000 Telefon, Datenübertragungskosten	1.786,41	0,00	1.786,41	1.286,41	500,00	1.177,47	0,00		
	76360000 Öffentlichkeitsarbeit	100,00	0,00	100,00	49,24	50,76	49,24	0,00		
	76411000 Gebäudeversicherungen	2.106,87	0,00	2.106,87	1.648,57	458,30	1.491,53	0,00		
	76419000 Sonstige Versicherungen	10.089,78	0,00	10.089,78	7.277,56	2.812,22	7.171,41	0,00		
	76420000 Beiträge zu Wirtschaftsverbänden, Berufsvertretungen und Vereinen	1.710,48	0,00	1.710,48	1.562,48	148,00	1.573,16	0,00		
	76430000 Sonstige Beiträge	12.500,00	0,00	12.500,00	12.479,25	20,75	0,00	0,00		
	76490000 Sonstige Auszahlungen für Beiträge, Versicherungen und Sonstiges	200,00	0,00	200,00	0,00	200,00	0,00	0,00		
	76730000 Kapitalertragsteuer	271,62	0,00	271,62	271,62	0,00	271,61	0,00		
	76790000 Sonstige Auszahlungen für Steuern vom Einkommen und vom Ertrag	100,00	0,00	100,00	14,93	85,07	14,94	0,00		
	76810000 Grundsteuer	578,05	0,00	578,05	378,05	200,00	641,40	0,00		
	76813000 Grundsteuer B für gemeindeeigene Grundstücke	300,00	0,00	300,00	263,35	36,65	0,00	0,00		
	76820000 Kraftfahrzeugsteuer	500,00	0,00	500,00	442,00	58,00	578,00	0,00		
	76930000 Repräsentationen	12.692,04	0,00	12.692,04	11.043,46	1.648,58	7.805,75	0,00		
	76950000 Außerordentliche Auszahlungen	0,00	0,00	0,00	3.049,53	-3.049,53	0,00	0,00		
17	=	Summe der laufenden Auszahlungen (Summe der Nummern 10 bis 16)	1.623.880,52	0,00	1.623.880,52	1.636.147,65	-12.267,13	1.509.045,72	0,00	
18.	=	jahresbezogener Saldo der laufenden Ein- und Auszahlungen vor planmäßiger Tilgung (Saldo der Nummern 9 und 17)	196.296,19	0,00	196.296,19	342.710,76	-146.414,57	285.299,63	0,00	

Nr.	Einzahlungs- und Auszahlungsarten (gemäß § 45 Absatz 2 i.V.m. § 3 Absatz 1 Satz 1 GemHVO-Doppik)		Ermächti- gungen des Haushalts- jahres	Übertragene Ermächti- gungen aus Haushalts- vorjahren	Gesamt- ermäch- tigungen im Haus- haltsjahr	Ergebnis des Haushalts- jahres	Abweichung im Haus- haltsjahr	Ergebnis des Haus- haltsvor- jahres	Übertra- gung von Ermäch- tigungen in Haushalts- folgejahre	Erläuterung
			in €	in €	in €	in €	in €	in €	in €	Kontonummer
			1	2	3	4	5	6	7	
19.	+	Einzahlungen aus Investitionszuwendungen 68142000 Investitionszuwendungen vom Land 68166200 Anzahlungen auf Investitionszuwendungen vom Land	207.100,00 37.100,00 170.000,00	0,00 0,00 0,00	207.100,00 37.100,00 170.000,00	27.923,88 37.128,21 -9.204,33	179.176,12 -28,21 179.204,33	337.287,26 31.352,04 305.935,22	120.000,00 0,00 120.000,00	681, 683
21.	+	Einzahlungen aus Anlagevermögen 68511000 Einzahlungen aus der Veräußerung unbebauter Grundstücke und grundstücksgleicher Rechte 68532000 Einzahlungen aus der Abwicklung von Baumaßnahmen 68562000 Einzahlungen aus dem Erwerb von beweglichen Sachen des Anlagevermögens bis zu einem Wert von 1000 Euro ohne Umsatzsteuer	60.500,00 0,00 60.500,00 0,00	0,00 0,00 0,00 0,00	60.500,00 0,00 60.500,00 0,00	8.730,32 0,00 7.980,32 750,00	51.769,68 0,00 52.519,68 -750,00	8.195,00 8.195,00 0,00 0,00	0,00 0,00 0,00 0,00	684-686
23.	+	Sonstige Investitionseinzahlungen 68831000 Fertige Erzeugnisse	0,00 0,00	0,00 0,00	0,00 0,00	49.896,00 49.896,00	-49.896,00 -49.896,00	277.894,67 277.894,67	0,00 0,00	688, 689
24.	=	Summe der Einzahlungen aus Investitionstätigkeit (Summe der Nummern 19 bis 23)	267.600,00	0,00	267.600,00	86.550,20	181.049,80	623.376,93	120.000,00	
25.	-	Auszahlungen für Anlagevermögen 78100000 Investitionszuwendungen 78400000 Auszahlungen für immaterielle Vermögensgegenstände 78510224 Auszahlungen für Sportflächen 78511000 Auszahlungen für den Erwerb unbebauter Grundstücke und grundstücksgleicher Rechte 78522390 Auszahlungen für Bauten von sonstigen Bauten 78531480 Auszahlungen für Grundstücke von Straßen, Wegen, Plätzen und Verkehrslenkungsanlagen 78532000 Auszahlungen für Baumaßnahmen (Herstellungskosten) und Erwerb bei Infrastrukturvermögen 78560725 Auszahlungen für Technische Anlagen des Brand-, Hochwasser- und Katastrophenschutzes 78561000 Auszahlung für bewegliche Sachen des Anlagevermögens über einem Wert von 1000 EUR ohne Umsatzsteuer 78570829 Auszahlungen für Sonstige Betriebs- und Geschäftsausstattung 78571000 Auszahlungen für bewegliche Sachen des Anlagevermögens über einem Wert von 1000 Euro ohne Umsatzsteuer 78572000 Auszahlungen für bewegliche Sachen des Anlagevermögens bis zu einem Wert von 1000 Euro ohne Umsatzsteuer	515.396,19 0,00 34.924,00 0,00 0,00 0,00 0,00 404.600,00 0,00 67.893,19 5.000,00 1.500,00 1.479,00	699.464,34 0,00 0,00 0,00 0,00 0,00 0,00 552.492,73 0,00 135.000,00 8.471,61 0,00 3.500,00	1.214.860,53 0,00 34.924,00 0,00 0,00 0,00 0,00 957.092,73 0,00 202.893,19 13.471,61 1.500,00 4.979,00	328.145,75 0,00 29.924,00 0,00 0,00 0,00 0,00 279.039,71 0,00 2.893,19 -1.055,20 12.365,05 4.979,00	886.714,78 0,00 5.000,00 0,00 0,00 0,00 0,00 678.053,02 0,00 200.000,00 14.526,81 -10.865,05 0,00	505.578,09 0,00 0,00 0,00 0,00 10.447,16 0,00 485.859,82 0,00 9.271,11 0,00 0,00 0,00	961.429,33 0,00 0,00 0,00 0,00 0,00 0,00 -626.429,33 0,00 -335.000,00 0,00 0,00 0,00	781,784-786

Nr.	Einzahlungs- und Auszahlungsarten (gemäß § 45 Absatz 2 i.V.m. § 3 Absatz 1 Satz 1 GemHVO-Doppik)		Ermächti- gungen des Haushalts- jahres	Übertragene Ermächti- gungen aus Haushalts- vorjahren	Gesamt- ermäch- tigungen im Haus- haltsjahr	Ergebnis des Haushalts- jahres	Abweichung im Haus- haltsjahr	Ergebnis des Haus- haltsvor- jahres	Übertra- gung von Ermäch- tigungen in Haushalts- folgejahre	Erläuterung
			in €	in €	in €	in €	in €	in €	in €	Kontonummer
			1	2	3	4	5	6	7	
27.	-	Sonstige Investitionsauszahlungen 78831000 Fertige Erzeugnisse	0,00 0,00	0,00 0,00	0,00 0,00	0,00 0,00	0,00 0,00	0,00 0,00	0,00 0,00	788,789
28	=	Summe der Auszahlungen aus Investitionstätigkeit (Summe der Nummern 25 bis 27)	515.396,19	699.464,34	1.214.860,53	328.145,75	886.714,78	505.578,09	961.429,33	
29	=	Saldo der Ein- und Auszahlungen aus Investitionstätigkeit (Saldo der Nummern 24 und 28)	-247.796,19	-699.464,34	-947.260,53	-241.595,55	-705.664,98	117.798,84	-841.429,33	
30.	=	Finanzmittelüberschuss/Finanzmittelfehlbetrag (Summe der Nummern 18 und 29)	-51.500,00	-699.464,34	-750.964,34	101.115,21	-852.079,55	403.098,47	-841.429,33	
35.	=	Saldo der durchlaufenden Geldern und ungeklärten Zahlungsvorgänge	0,00	0,00	0,00	0,00	0,00	-1.452,65	0,00	699 ./ 799
36.	=	Veränderung der Forderungen und der Verbindlichkeiten aus Krediten zur Sicherung der Zahlungsfähigkeit gegenüber dem Amt (Summe der Nummern, 40, 44 und 45)	-51.500,00	-699.464,34	-750.964,34	101.115,21	-852.079,55	401.645,82	-841.429,33	
37.		Jahresbezogener Saldo der laufenden Ein- und Auszahlungen (Saldo der Nummern 18 und 32)	196.296,19	0,00	196.296,19	342.710,76	-146.414,57	285.299,63	0,00	
38.		Saldo der laufenden Ein- und Auszahlungen zum 31. Dezember des Vorjahres	-----	-----	-59.182,61	285.299,63	-----	-----	-----	
39.		Saldo der laufenden Ein- und Auszahlungen zum 31. Dezember des Haushaltsjahres (Summe der Nummern 37 und 38)	-----	-----	137.113,58	628.010,39	-----	-----	-----	

*** Ende der Liste "Finanzrechnung" ***

Übersicht über die Teilrechnungen 2019

1. Übersicht über die Teilergebnisrechnungen

Gemeinde: 07 Sukow

Nr.	Ertrags- und Aufwandsarten (gemäß § 4 Absatz 5 GemHVO-Doppik)	Summe aller Teilhaushalte		Teilhaushalt		Teilhaushalt			
				1		2			
				Finanzverwaltung		Allg. Verwaltung			
		Gesamt-ermächtigung	Ergebnis des Haushaltsjahres	Gesamt-ermächtigung	Ergebnis des Haushaltsjahres	Gesamt-ermächtigung	Ergebnis des Haushaltsjahres		
		1	2	3	4	5	6		
1.	+ Steuern und ähnliche Abgaben	1.155.600,00	1.328.494,25	1.155.600,00	1.328.494,25	0,00	0,00		
2.	+ Zuwendungen, allgemeine Umlagen und sonstige Transfererträge	484.200,00	497.062,26	389.600,00	389.632,79	94.600,00	107.429,47		
4.	+ Öffentlich-rechtliche Leistungsentgelte	32.900,00	36.903,18	0,00	0,00	32.900,00	36.903,18		
5.	+ Privatrechtliche Leistungsentgelte	128.500,00	131.338,26	0,00	0,00	128.500,00	131.338,26		
6.	+ Kostenerstattungen und Kostenumlagen	17.000,00	32.628,54	0,00	0,00	17.000,00	32.628,54		
9.	+ Zinserträge und sonstige Finanzerträge	13.300,00	26.573,49	1.000,00	6.762,69	12.300,00	19.810,80		
10.	+ Sonstige laufende Erträge	42.000,00	61.769,04	0,00	16.479,70	42.000,00	45.289,34		
11.	= Summe der ordentlichen Erträge (Summe der Nummern 1 bis 10)	1.873.500,00	2.114.769,02	1.546.200,00	1.741.369,43	327.300,00	373.399,59		
12.	- Personalaufwendungen	123.800,00	117.806,02	0,00	0,00	123.800,00	117.806,02		
14.	- Aufwendungen für Sach- und Dienstleistungen	587.700,00	620.905,68	0,00	0,00	587.700,00	620.905,68		
15.	- Abschreibungen auf immaterielle Vermögensgegenstände des Anlagevermögens und auf Sachanlagen sowie auf aktivierte Aufwendungen für die Ingangsetzung und Erweiterung der Verwaltung	208.900,00	233.909,17	0,00	0,00	208.900,00	233.909,17		
16.	- Abschreibungen auf Vermögensgegenstände des Umlaufvermögens, soweit diese die üblichen Abschreibungen überschreiten	0,00	0,02	0,00	0,02	0,00	0,00		
17.	- Zuwendungen, Umlagen und sonstige Transferaufwendungen	817.400,00	809.839,24	789.400,00	804.839,24	28.000,00	5.000,00		
19.	- Zinsaufwendungen und sonstige Finanzaufwendungen	500,00	13.584,43	500,00	12.093,00	0,00	1.491,43		
20.	- Sonstige laufenden Aufwendungen	59.800,00	83.645,80	0,00	22.256,67	59.800,00	61.389,13		
21.	= Summe der ordentlichen Aufwendungen (Summe der Nummern 12 bis 20)	1.798.100,00	1.879.690,36	789.900,00	839.188,93	1.008.200,00	1.040.501,43		

Übersicht über die Teilrechnungen 2019

1. Übersicht über die Teilergebnrechnungen

Gemeinde: 07 Sukow

Nr.	Ertrags- und Aufwandsarten (gemäß § 4 Absatz 5 GemHVO-Doppik)	Summe aller Teilhaushalte		Teilhaushalt		Teilhaushalt			
				1		2			
				Finanzverwaltung		Allg. Verwaltung			
		Gesamt-ermächtigung	Ergebnis des Haushalts-jahres	Gesamt-ermächtigung	Ergebnis des Haushalts-jahres	Gesamt-ermächtigung	Ergebnis des Haushalts-jahres		
		1	2	3	4	5	6		
22.	= Ordentliches Ergebnis (Saldo der Nummern 11 und 21)	75.400,00	235.078,66	756.300,00	902.180,50	-680.900,00	-667.101,84		
25.	= Jahresergebnis des Teilhaushaltes vor Verrechnung der internen Leistungsbeziehungen und vor Veränderung der Rücklagen (Nummer 22 zuzüglich Nummer 23 abzüglich Nummer 24)	75.400,00	235.078,66	756.300,00	902.180,50	-680.900,00	-667.101,84		
28.	= Jahresergebnis des Teilhaushaltes nach Verrechnung der internen Leistungsbeziehungen und vor Veränderung der Rücklagen (Nummer 25 zuzüglich Nummer 26 abzüglich Nummer 27)	75.400,00	235.078,66	756.300,00	902.180,50	-680.900,00	-667.101,84		

*** Ende der Liste "Übersicht über die Teilrechnungen" ***

Übersicht über die Teilrechnungen 2019

2. Übersicht über die Teilfinanzrechnungen

Gemeinde: 07 Sukow

Nr.	Ein- und Auszahlungsarten (gemäß § 4 Absatz 6 GemHVO-Doppik)	Summe aller Teilhaushalte		Teilhaushalt		Teilhaushalt			
				1		2			
				Finanzverwaltung		Allg. Verwaltung			
		Gesamt-ermächtigung	Ergebnis des Haushaltsjahres	Gesamt-ermächtigung	Ergebnis des Haushaltsjahres	Gesamt-ermächtigung	Ergebnis des Haushaltsjahres		
		1	2	3	4	5	6		
1.	+ Steuern und ähnliche Abgaben	1.155.600,00	1.317.329,33	1.155.600,00	1.317.329,33	0,00	0,00		
2.	+ Zuwendungen, allgemeine Umlagen und sonstige Transfereinzahlungen	395.300,00	401.949,70	389.600,00	389.632,79	5.700,00	12.316,91		
4.	+ Öffentlich-rechtliche Leistungsentgelte	25.500,00	14.426,96	0,00	0,00	25.500,00	14.426,96		
5.	+ Privatrechtliche Leistungsentgelte	128.500,00	140.609,36	0,00	0,00	128.500,00	140.609,36		
6.	+ Kostenerstattungen und Kostenumlagen	17.000,00	32.597,53	0,00	0,00	17.000,00	32.597,53		
7.	+ Zinseinzahlungen und sonstige Finanzeinzahlungen	13.300,00	25.715,53	1.000,00	5.904,73	12.300,00	19.810,80		
8.	+ Sonstige laufende Einzahlungen	42.000,00	46.230,00	0,00	0,00	42.000,00	46.230,00		
9.	= Summe der laufenden Einzahlungen (Summe der Nummern 1 bis 8)	1.777.200,00	1.978.858,41	1.546.200,00	1.712.866,85	231.000,00	265.991,56		
10.	- Personalauszahlungen	123.800,00	117.281,32	0,00	0,00	123.800,00	117.281,32		
12.	- Auszahlungen für Sach- und Dienstleistungen	587.700,00	617.309,12	0,00	0,00	587.700,00	617.309,12		
13.	- Zuwendungen, Umlagen und sonstige Transferauszahlungen	817.400,00	827.767,50	789.400,00	822.767,50	28.000,00	5.000,00		
15.	- Zinsauszahlungen und sonstige Finanzauszahlungen	500,00	13.584,43	500,00	12.093,00	0,00	1.491,43		
16.	- Sonstige laufende Auszahlungen	59.800,00	60.205,28	0,00	0,00	59.800,00	60.205,28		
17.	= Summe der laufenden Auszahlungen (Summe der Nummern 10 bis 16)	1.589.200,00	1.636.147,65	789.900,00	834.860,50	799.300,00	801.287,15		
18.	= Jahresbezogener Saldo der laufenden Ein- und Auszahlungen vor planmäßiger Tilgung (Saldo der Nummern 9 und 17)	188.000,00	342.710,76	756.300,00	878.006,35	-568.300,00	-535.295,59		
18.2	= Jahresbezogener Saldo der laufenden Ein- und Auszahlungen vor planmäßiger Tilgung nach Verrechnung der internen Leistungsbeziehungen (Summe der Nummern 18 und 18.1)	188.000,00	342.710,76	756.300,00	878.006,35	-568.300,00	-535.295,59		
19.	+ Einzahlungen aus Investitionszuwendungen	207.100,00	27.923,88	37.100,00	37.128,21	170.000,00	-9.204,33		

Übersicht über die Teilrechnungen 2019

2. Übersicht über die Teilfinanzrechnungen

Gemeinde: 07 Sukow

Nr.	Ein- und Auszahlungsarten (gemäß § 4 Absatz 6 GemHVO-Doppik)	Summe aller Teilhaushalte		Teilhaushalt		Teilhaushalt			
				1		2			
				Finanzverwaltung		Allg. Verwaltung			
		Gesamt-ermächtigung	Ergebnis des Haushalts-jahres	Gesamt-ermächtigung	Ergebnis des Haushalts-jahres	Gesamt-ermächtigung	Ergebnis des Haushalts-jahres		
		1	2	3	4	5	6		
21.	+ Einzahlungen aus Anlagevermögen	60.500,00	8.730,32	0,00	0,00	60.500,00	8.730,32		
23.	+ Sonstige Investitionseinzahlungen	0,00	49.896,00	0,00	0,00	0,00	49.896,00		
24.	= Summe der Einzahlungen aus Investitionstätigkeit (Summe der Nummern 19 bis 23)	267.600,00	86.550,20	37.100,00	37.128,21	230.500,00	49.421,99		
25.	- Auszahlungen für Anlagevermögen	507.100,00	328.145,75	0,00	0,00	507.100,00	328.145,75		
28.	= Summe der Auszahlungen aus Investitionstätigkeit (Summe der Nummern 25 bis 27)	507.100,00	328.145,75	0,00	0,00	507.100,00	328.145,75		
29.	= Saldo der Ein- und Auszahlungen aus Investitionstätigkeit (Saldo der Nummern 24 und 28)	-239.500,00	-241.595,55	37.100,00	37.128,21	-276.600,00	-278.723,76		
30.	= Finanzmittelüberschuss/Finanzmittelfehlbetrag des Teilhaushaltes (Summe der Nummern 18.2 und 29)	-51.500,00	101.115,21	793.400,00	915.134,56	-844.900,00	-814.019,35		
35.	= Saldo der durchlaufenden Gelder und ungeklärten Zahlungsvorgänge	0,00	0,00	0,00	0,00	0,00	0,00		
36.	= Veränderung der Forderungen und Verbindlichkeiten aus Krediten zur Sicherung der Zahlungsfähigkeit gegenüber dem Amt (Summe der Nummern 30, 34 und 35)	0,00	0,00	0,00	0,00	0,00	0,00		

*** Ende der Liste "Übersicht über die Teilrechnungen" ***

Teilhaushalt 1 Finanzverwaltung

lfd. Nr.	Ertrags- und Aufwandsarten (gem. § 46 Absatz 1 GemHVO-Doppik)	Summe aller Produkte	Produkt (wesentlich)	Produkt (sonstig)			
		1	61100	61200			
			Steuern, allgemeine Zuwendungen/Umlagen	Sonstige allgemeine Finanzwirtschaft			
		in €	in €	in €			
1	+ Steuern und ähnliche Abgaben	1.328.494,25	1.328.494,25	0,00			
2	+ Zuwendungen, allgemeine Umlagen und sonstige Transfererträge	389.632,79	389.632,79	0,00			
9	+ Zinserträge und sonstige Finanzerträge	6.762,69	3.762,00	3.000,69			
10	+ Sonstige laufende Erträge	16.479,70	15.744,70	735,00			
11	= Summe der ordentlichen Erträge (Summe der Nummern 1 bis 10)	1.741.369,43	1.737.633,74	3.735,69			
16	- Abschreibungen auf Vermögensgegenstände des Umlaufvermögens, soweit diese die üblichen Abschreibungen überschreiten	0,02	0,02	0,00			
17	- Zuwendungen, Umlagen und sonstige Transferaufwendungen	804.839,24	804.839,24	0,00			
19	- Zinsaufwendungen und sonstige Finanzaufwendungen	12.093,00	12.093,00	0,00			
20	- Sonstige laufenden Aufwendungen	22.256,67	22.256,67	0,00			
21	= Summe der ordentlichen Aufwendungen (Summe der Nummern 12 bis 20)	839.188,93	839.188,93	0,00			
22	= Ordentliches Ergebnis (Saldo der Nummern 11 und 21)	902.180,50	898.444,81	3.735,69			
25	= Jahresergebnis des Teilhaushaltes vor Verrechnung der internen Leistungsbeziehungen und vor Veränderung der Rücklagen (Nummer 22 zuzüglich Nummer 23 abzüglich Nummer 24)	902.180,50	898.444,81	3.735,69			
28	= Jahresergebnis des Teilhaushaltes nach Verrechnung der internen Leistungsbeziehungen und vor Veränderung der Rücklagen (Nummer 25 zuzüglich Nummer 26 abzüglich Nummer 27)	902.180,50	898.444,81	3.735,69			

Teilhaushalt 2 Allg. Verwaltung

lfd. Nr.	Ertrags- und Aufwandsarten (gem. § 46 Absatz 1 GemHVO-Doppik)	Summe aller Produkte	Produkt (wesentlich)	Produkt (wesentlich)	Produkt (wesentlich)	Produkt (wesentlich)
		2	11402	12600	42402	54100
			Liegenschaften	Feuerwehr	Turn- und Sporthallen	Gemeindestraßen
		in €	in €	in €	in €	in €
2	+ Zuwendungen, allgemeine Umlagen und sonstige Transfererträge	107.429,47	610,45	721,89	0,00	80.143,09
4	+ Öffentlich-rechtliche Leistungsentgelte	36.903,18	0,00	89,25	0,00	17.799,53
5	+ Privatrechtliche Leistungsentgelte	131.338,26	52.315,38	1.200,00	0,00	0,00
6	+ Kostenerstattungen und Kostenumlagen	32.628,54	12.960,00	0,00	14.928,44	1.491,43
9	+ Zinserträge und sonstige Finanzerträge	19.810,80	0,00	0,00	0,00	0,00
10	+ Sonstige laufende Erträge	45.289,34	0,00	0,00	0,00	0,00
11	= Summe der ordentlichen Erträge (Summe der Nummern 1 bis 10)	373.399,59	65.885,83	2.011,14	14.928,44	99.434,05
12	- Personalaufwendungen	117.806,02	0,00	2.600,76	0,00	0,00
14	- Aufwendungen für Sach- und Dienstleistungen	620.905,68	3.881,38	13.658,07	19.632,88	41.734,84
15	- Abschreibungen auf immaterielle Vermögensgegenstände des Anlagevermögens und auf Sachanlagen sowie auf aktivierte Aufwendungen für die Ingangsetzung und Erweiterung der Verwaltung	233.909,17	1.938,79	6.895,73	2.740,86	134.440,43
16	- Abschreibungen auf Vermögensgegenstände des Umlaufvermögens, soweit diese die üblichen Abschreibungen überschreiten	0,00	0,00	0,00	0,00	0,00
17	- Zuwendungen, Umlagen und sonstige Transferaufwendungen	5.000,00	0,00	0,00	0,00	0,00
19	- Zinsaufwendungen und sonstige Finanzaufwendungen	1.491,43	0,00	0,00	0,00	1.491,43
20	- Sonstige laufenden Aufwendungen	61.389,13	17.113,71	15.650,82	271,68	3.294,73
21	= Summe der ordentlichen Aufwendungen (Summe der Nummern 12 bis 20)	1.040.501,43	22.933,88	38.805,38	22.645,42	180.961,43
22	= Ordentliches Ergebnis (Saldo der Nummern 11 und 21)	-667.101,84	42.951,95	-36.794,24	-7.716,98	-81.527,38
25	= Jahresergebnis des Teilhaushaltes vor Verrechnung der internen Leistungsbeziehungen und vor Veränderung der Rücklagen (Nummer 22 zuzüglich Nummer 23 abzüglich Nummer 24)	-667.101,84	42.951,95	-36.794,24	-7.716,98	-81.527,38
28	= Jahresergebnis des Teilhaushaltes nach Verrechnung der internen Leistungsbeziehungen und vor Veränderung der Rücklagen (Nummer 25 zuzüglich Nummer 26 abzüglich Nummer 27)	-667.101,84	42.951,95	-36.794,24	-7.716,98	-81.527,38

Teilhaushalt 2 Allg. Verwaltung

lfd. Nr.	Ertrags- und Aufwandsarten (gem. § 46 Absatz 1 GemHVO-Doppik)	Produkt (wesentlich)	Produkt (sonstig)	Produkt (sonstig)	Produkt (sonstig)	Produkt (sonstig)	
		57300	11100	11103	11104	11403	
		Dorfgemeinschaftshaus	Verwaltungssteuerung	Öffentlichkeitsarbeit	Gemeindegremien	Gemeindearbeiter	
		in €	in €	in €	in €	in €	
2	+ Zuwendungen, allgemeine Umlagen und sonstige Transfererträge	5.356,30	24,80	0,00	0,00	1.232,50	
5	+ Privatrechtliche Leistungsentgelte	22.672,80	0,00	0,00	0,00	0,00	
6	+ Kostenerstattungen und Kostenumlagen	0,00	0,00	0,00	0,00	1.630,67	
10	+ Sonstige laufende Erträge	0,00	0,00	0,00	0,00	750,00	
11	= Summe der ordentlichen Erträge (Summe der Nummern 1 bis 10)	28.029,10	24,80	0,00	0,00	3.613,17	
12	- Personalaufwendungen	0,00	0,00	0,00	21.880,47	93.324,79	
14	- Aufwendungen für Sach- und Dienstleistungen	40.795,32	0,00	3.091,40	0,00	41.177,48	
15	- Abschreibungen auf immaterielle Vermögensgegenstände des Anlagevermögens und auf Sachanlagen sowie auf aktivierte Aufwendungen für die Ingangsetzung und Erweiterung der Verwaltung	18.640,47	56,77	0,00	0,00	14.434,41	
20	- Sonstige laufende Aufwendungen	1.325,78	2.440,12	49,24	1.238,11	2.308,50	
21	= Summe der ordentlichen Aufwendungen (Summe der Nummern 12 bis 20)	60.761,57	2.496,89	3.140,64	23.118,58	151.245,18	
22	= Ordentliches Ergebnis (Saldo der Nummern 11 und 21)	-32.732,47	-2.472,09	-3.140,64	-23.118,58	-147.632,01	
25	= Jahresergebnis des Teilhaushaltes vor Verrechnung der internen Leistungsbeziehungen und vor Veränderung der Rücklagen (Nummer 22 zuzüglich Nummer 23 abzüglich Nummer 24)	-32.732,47	-2.472,09	-3.140,64	-23.118,58	-147.632,01	
28	= Jahresergebnis des Teilhaushaltes nach Verrechnung der internen Leistungsbeziehungen und vor Veränderung der Rücklagen (Nummer 25 zuzüglich Nummer 26 abzüglich Nummer 27)	-32.732,47	-2.472,09	-3.140,64	-23.118,58	-147.632,01	

Teilhaushalt 2 Allg. Verwaltung

lfd. Nr.	Ertrags- und Aufwandsarten (gem. § 46 Absatz 1 GemHVO-Doppik)	Produkt (sonstig)	Produkt (sonstig)	Produkt (sonstig)	Produkt (sonstig)	Produkt (sonstig)	
		21102	21502	28100	29100	36100	
		Schulkostenbeiträge Grundschule	Schulkostenbeiträge Regionale Schule	Heimat- und Kulturpflege	Förderung Kirchgemeinden	FÖ von Kindern in Tageseinrichtungen u. in Tagespflege	
		in €	in €	in €	in €	in €	
2	+ Zuwendungen, allgemeine Umlagen und sonstige Transfererträge	0,00	0,00	1.000,00	0,00	3.518,58	
6	+ Kostenerstattungen und Kostenumlagen	0,00	0,00	945,00	0,00	673,00	
10	+ Sonstige laufende Erträge	0,00	0,00	1.285,00	0,00	0,00	
11	= Summe der ordentlichen Erträge (Summe der Nummern 1 bis 10)	0,00	0,00	3.230,00	0,00	4.191,58	
14	- Aufwendungen für Sach- und Dienstleistungen	104.287,91	83.989,33	1.560,00	0,00	229.012,45	
15	- Abschreibungen auf immaterielle Vermögensgegenstände des Anlagevermögens und auf Sachanlagen sowie auf aktivierte Aufwendungen für die Inangangsetzung und Erweiterung der Verwaltung	1.151,90	0,00	0,00	300,00	0,00	
20	- Sonstige laufenden Aufwendungen	0,00	0,00	5.695,50	0,00	0,00	
21	= Summe der ordentlichen Aufwendungen (Summe der Nummern 12 bis 20)	105.439,81	83.989,33	7.255,50	300,00	229.012,45	
22	= Ordentliches Ergebnis (Saldo der Nummern 11 und 21)	-105.439,81	-83.989,33	-4.025,50	-300,00	-224.820,87	
25	= Jahresergebnis des Teilhaushaltes vor Verrechnung der internen Leistungsbeziehungen und vor Veränderung der Rücklagen (Nummer 22 zuzüglich Nummer 23 abzüglich Nummer 24)	-105.439,81	-83.989,33	-4.025,50	-300,00	-224.820,87	
28	= Jahresergebnis des Teilhaushaltes nach Verrechnung der internen Leistungsbeziehungen und vor Veränderung der Rücklagen (Nummer 25 zuzüglich Nummer 26 abzüglich Nummer 27)	-105.439,81	-83.989,33	-4.025,50	-300,00	-224.820,87	

Teilhaushalt 2 Allg. Verwaltung

lfd. Nr.	Ertrags- und Aufwandsarten (gem. § 46 Absatz 1 GemHVO-Doppik)	Produkt (sonstig)	Produkt (sonstig)	Produkt (sonstig)	Produkt (sonstig)	Produkt (sonstig)	
		36600	42100	42403	53500	54200	
		Spielplätze (Einrichtungen der Kinder- und Jugendarbeit)	Förderung des Sports	Sportplätze	Kombinierte Versorgung	Kreisstraßen	
		in €	in €	in €	in €	in €	
2	+ Zuwendungen, allgemeine Umlagen und sonstige Transfererträge	622,63	0,00	0,00	0,00	4.197,20	
4	+ Öffentlich-rechtliche Leistungsentgelte	0,00	0,00	0,00	0,00	2.456,42	
9	+ Zinserträge und sonstige Finanzerträge	0,00	0,00	0,00	19.810,80	0,00	
10	+ Sonstige laufende Erträge	0,00	0,00	0,00	41.631,26	0,00	
11	= Summe der ordentlichen Erträge (Summe der Nummern 1 bis 10)	622,63	0,00	0,00	61.442,06	6.653,62	
14	- Aufwendungen für Sach- und Dienstleistungen	1.987,04	0,00	1.382,98	0,00	0,00	
15	- Abschreibungen auf immaterielle Vermögensgegenstände des Anlagevermögens und auf Sachanlagen sowie auf aktivierte Aufwendungen für die Ingangsetzung und Erweiterung der Verwaltung	2.082,79	10.950,70	859,95	0,00	17.907,34	
17	- Zuwendungen, Umlagen und sonstige Transferaufwendungen	0,00	5.000,00	0,00	0,00	0,00	
20	- Sonstige laufenden Aufwendungen	0,00	0,00	0,00	286,55	0,00	
21	= Summe der ordentlichen Aufwendungen (Summe der Nummern 12 bis 20)	4.069,83	15.950,70	2.242,93	286,55	17.907,34	
22	= Ordentliches Ergebnis (Saldo der Nummern 11 und 21)	-3.447,20	-15.950,70	-2.242,93	61.155,51	-11.253,72	
25	= Jahresergebnis des Teilhaushaltes vor Verrechnung der internen Leistungsbeziehungen und vor Veränderung der Rücklagen (Nummer 22 zuzüglich Nummer 23 abzüglich Nummer 24)	-3.447,20	-15.950,70	-2.242,93	61.155,51	-11.253,72	
28	= Jahresergebnis des Teilhaushaltes nach Verrechnung der internen Leistungsbeziehungen und vor Veränderung der Rücklagen (Nummer 25 zuzüglich Nummer 26 abzüglich Nummer 27)	-3.447,20	-15.950,70	-2.242,93	61.155,51	-11.253,72	

Teilhaushalt 2 Allg. Verwaltung

lfd. Nr.	Ertrags- und Aufwandsarten (gem. § 46 Absatz 1 GemHVO-Doppik)	Produkt (sonstig)	Produkt (sonstig)	Produkt (sonstig)	Produkt (sonstig)	Produkt (sonstig)	
		54500	55200	57301	57302	57303	
		Straßenreinigung und Winterdienst	öffentliches Gewässer, wasserbauliche Anlagen	Gebäude - Arztpraxis Am Dorfplatz 17A	Wohnhaus (4 WE) Schmiedestraße 2a/b bzw. Hauptstraße 30	Kita/Krippen-Gebäude Am Dorfplatz 17 vermietet an Diakonie	
		in €	in €	in €	in €	in €	
2	+ Zuwendungen, allgemeine Umlagen und sonstige Transfererträge	0,00	0,00	0,00	0,00	6.597,87	
4	+ Öffentlich-rechtliche Leistungsentgelte	0,00	16.557,98	0,00	0,00	0,00	
5	+ Privatrechtliche Leistungsentgelte	0,00	0,00	21.944,64	17.601,00	15.604,44	
10	+ Sonstige laufende Erträge	0,00	1.623,08	0,00	0,00	0,00	
11	= Summe der ordentlichen Erträge (Summe der Nummern 1 bis 10)	0,00	18.181,06	21.944,64	17.601,00	22.202,31	
14	- Aufwendungen für Sach- und Dienstleistungen	555,02	26.649,35	629,75	5.444,76	1.435,72	
15	- Abschreibungen auf immaterielle Vermögensgegenstände des Anlagevermögens und auf Sachanlagen sowie auf aktivierte Aufwendungen für die Inangangsetzung und Erweiterung der Verwaltung	0,00	0,00	5.041,87	1.293,77	10.192,08	
20	- Sonstige laufenden Aufwendungen	0,00	1.595,00	403,74	564,70	601,05	
21	= Summe der ordentlichen Aufwendungen (Summe der Nummern 12 bis 20)	555,02	28.244,35	6.075,36	7.303,23	12.228,85	
22	= Ordentliches Ergebnis (Saldo der Nummern 11 und 21)	-555,02	-10.063,29	15.869,28	10.297,77	9.973,46	
25	= Jahresergebnis des Teilhaushaltes vor Verrechnung der internen Leistungsbeziehungen und vor Veränderung der Rücklagen (Nummer 22 zuzüglich Nummer 23 abzüglich Nummer 24)	-555,02	-10.063,29	15.869,28	10.297,77	9.973,46	
28	= Jahresergebnis des Teilhaushaltes nach Verrechnung der internen Leistungsbeziehungen und vor Veränderung der Rücklagen (Nummer 25 zuzüglich Nummer 26 abzüglich Nummer 27)	-555,02	-10.063,29	15.869,28	10.297,77	9.973,46	

Teilhaushalt 2 Allg. Verwaltung

Ifd. Nr.	Ertrags- und Aufwandsarten (gem. § 46 Absatz 1 GemHVO-Doppik)	Produkt (sonstig)					
		57500					
		Tourismusförderung					
		in €					
2	+ Zuwendungen, allgemeine Umlagen und sonstige Transfererträge	3.404,16					
11	= Summe der ordentlichen Erträge (Summe der Nummern 1 bis 10)	3.404,16					
15	- Abschreibungen auf immaterielle Vermögensgegenstände des Anlagevermögens und auf Sachanlagen sowie auf aktivierte Aufwendungen für die Ingangsetzung und Erweiterung der Verwaltung	4.981,31					
20	- Sonstige laufenden Aufwendungen	8.549,90					
21	= Summe der ordentlichen Aufwendungen (Summe der Nummern 12 bis 20)	13.531,21					
22	= Ordentliches Ergebnis (Saldo der Nummern 11 und 21)	-10.127,05					
25	= Jahresergebnis des Teilhaushaltes vor Verrechnung der internen Leistungsbeziehungen und vor Veränderung der Rücklagen (Nummer 22 zuzüglich Nummer 23 abzüglich Nummer 24)	-10.127,05					
28	= Jahresergebnis des Teilhaushaltes nach Verrechnung der internen Leistungsbeziehungen und vor Veränderung der Rücklagen (Nummer 25 zuzüglich Nummer 26 abzüglich Nummer 27)	-10.127,05					

*** Ende der Liste "Zugeordnete Produkte in der Teilergebnisrechnung" ***

Teilhaushalt 1 Finanzverwaltung

Nr.	Ein- und Auszahlungsarten (gem. § 46 Absatz 1 GemHVO-Doppik)	Summe aller Produkte	Produkt (wesentlich)	Produkt (sonstig)			
		1	61100	61200			
			Steuern, allgemeine Zuwendungen/Umlagen	Sonstige allgemeine Finanzwirtschaft			
		in €	in €	in €			
1.	+ Steuern und ähnliche Abgaben	1.317.329,33	1.317.329,33	0,00			
2.	+ Zuwendungen, allgemeine Umlagen und sonstige Transfereinzahlungen	389.632,79	389.632,79	0,00			
8.	+ Zinseinzahlungen und sonstige Finanzeinzahlungen	5.904,73	3.835,00	2.069,73			
10.	= Summe der ordentlichen Einzahlungen (Summe der Nummern 1 bis 9)	1.712.866,85	1.710.797,12	2.069,73			
14.	- Zuwendungen, Umlagen und sonstige Transferauszahlungen	822.767,50	822.767,50	0,00			
16.	- Zinsauszahlungen und sonstige Finanzauszahlungen	12.093,00	12.093,00	0,00			
18.	= Summe der ordentlichen Auszahlungen (Summe der Nummern 11 bis 17)	834.860,50	834.860,50	0,00			
19.	= Saldo der ordentlichen Ein- und Auszahlungen (Saldo der Nummern 10 und 18)	878.006,35	875.936,62	2.069,73			
22.	= Saldo der ordentlichen und außerordentlichen Ein- und Auszahlungen (Nummer 19 zuzüglich Nummer 20 abzüglich Nummer 21)	878.006,35	875.936,62	2.069,73			
22.2	= Saldo der ordentlichen und außerordentlichen Ein- und Auszahlungen nach Verrechnung der internen Leistungsbeziehungen (Summe der Nummern 22 und 22.1)	878.006,35	875.936,62	2.069,73			
23.	+ Einzahlungen aus Investitionszuwendungen	37.128,21	37.128,21	0,00			
31.	= Summe der Einzahlungen aus Investitionstätigkeit (Summe der Nummern 23 bis 30)	37.128,21	37.128,21	0,00			
39.	= Saldo aus den Ein- und Auszahlungen aus Investitionstätigkeit (Saldo der Nummern 31 und 38)	37.128,21	37.128,21	0,00			
40.	= Finanzmittelüberschuss/Finanzmittelfehlbetrag des Teilhaushaltes (Summe der Nummern 22.2 und 39)	915.134,56	913.064,83	2.069,73			

Teilhaushalt 2 Allg. Verwaltung

Nr.	Ein- und Auszahlungsarten (gem. § 46 Absatz 1 GemHVO-Doppik)	Summe aller Produkte	Produkt (wesentlich)	Produkt (wesentlich)	Produkt (wesentlich)	Produkt (wesentlich)	
		2	11402	12600	42402	54100	
			Liegenschaften	Feuerwehr	Turn- und Sporthallen	Gemeindestraßen	
		in €	in €	in €	in €	in €	
2.	+ Zuwendungen, allgemeine Umlagen und sonstige Transfereinzahlungen	12.316,91	0,00	0,00	0,00	7.798,33	
4.	+ Öffentlich-rechtliche Leistungsentgelte	14.426,96	0,00	0,00	0,00	15,00	
5.	+ Privatrechtliche Leistungsentgelte	140.609,36	48.897,65	1.200,00	0,00	0,00	
6.	+ Kostenerstattungen und Kostenumlagen	32.597,53	12.960,00	0,00	15.073,85	1.491,43	
8.	+ Zinseinzahlungen und sonstige Finanzeinzahlungen	19.810,80	0,00	0,00	0,00	0,00	
9.	+ Sonstige laufende Einzahlungen	46.230,00	0,00	0,00	0,00	0,00	
10.	= Summe der ordentlichen Einzahlungen (Summe der Nummern 1 bis 9)	265.991,56	61.857,65	1.200,00	15.073,85	9.304,76	
11.	- Personalauszahlungen	117.281,32	0,00	2.600,76	0,00	0,00	
13.	- Auszahlungen für Sach- und Dienstleistungen	617.309,12	3.497,97	13.506,53	18.330,19	28.739,02	
14.	- Zuwendungen, Umlagen und sonstige Transferauszahlungen	5.000,00	0,00	0,00	0,00	0,00	
16.	- Zinsauszahlungen und sonstige Finanzauszahlungen	1.491,43	0,00	0,00	0,00	1.491,43	
17.	- Sonstige laufende Auszahlungen	57.155,75	16.858,35	16.007,60	271,68	245,20	
18.	= Summe der ordentlichen Auszahlungen (Summe der Nummern 11 bis 17)	798.237,62	20.356,32	32.114,89	18.601,87	30.475,65	
19.	= Saldo der ordentlichen Ein- und Auszahlungen (Saldo der Nummern 10 und 18)	-532.246,06	41.501,33	-30.914,89	-3.528,02	-21.170,89	
21.	- Außerordentliche Auszahlungen	3.049,53	0,00	0,00	0,00	3.049,53	
22.	= Saldo der ordentlichen und außerordentlichen Ein- und Auszahlungen (Nummer 19 zuzüglich Nummer 20 abzüglich Nummer 21)	-535.295,59	41.501,33	-30.914,89	-3.528,02	-24.220,42	
22.2	= Saldo der ordentlichen und außerordentlichen Ein- und Auszahlungen nach Verrechnung der internen Leistungsbeziehungen (Summe der Nummern 22 und 22.1)	-535.295,59	41.501,33	-30.914,89	-3.528,02	-24.220,42	
23.	+ Einzahlungen aus Investitionszuwendungen	-9.204,33	0,00	0,00	0,00	-9.204,33	
26.	+ Einzahlungen aus Sachanlagen	8.730,32	0,00	0,00	0,00	0,00	
29.	+ Einzahlungen aus Vorräten	49.896,00	49.896,00	0,00	0,00	0,00	
31.	= Summe der Einzahlungen aus Investitionstätigkeit (Summe der Nummern 23 bis 30)	49.421,99	49.896,00	0,00	0,00	-9.204,33	
32.	- Auszahlungen für immaterielle Vermögensgegenstände	29.924,00	0,00	0,00	0,00	0,00	
33.	- Auszahlungen für Sachanlagen	298.221,75	0,00	1.303,05	0,00	220.761,05	
38.	= Summe der Auszahlungen aus Investitionstätigkeit (Summe der Nummern 32 bis 37)	328.145,75	0,00	1.303,05	0,00	220.761,05	
39.	= Saldo aus den Ein- und Auszahlungen aus Investitionstätigkeit (Saldo der Nummern 31 und 38)	-278.723,76	49.896,00	-1.303,05	0,00	-229.965,38	
40.	= Finanzmittelüberschuss/Finanzmittelfehlbetrag des Teilhaushaltes (Summe der Nummern 22.2 und 39)	-814.019,35	91.397,33	-32.217,94	-3.528,02	-254.185,80	

Teilhaushalt 2 Allg. Verwaltung

Nr.	Ein- und Auszahlungsarten (gem. § 46 Absatz 1 GemHVO-Doppik)	Produkt (wesentlich)	Produkt (sonstig)	Produkt (sonstig)	Produkt (sonstig)	Produkt (sonstig)	
		57300	11100	11103	11104	11401	
		Dorfgemeinschaftshaus	Verwaltungssteuerung	Öffentlichkeitsarbeit	Gemeindegremien	Zentrales Grundstücks- und Gebäudemanagment	
		in €	in €	in €	in €	in €	
5.	+ Privatrechtliche Leistungsentgelte	30.966,33	0,00	0,00	0,00	0,00	
10.	= Summe der ordentlichen Einzahlungen (Summe der Nummern 1 bis 9)	30.966,33	0,00	0,00	0,00	0,00	
11.	- Personalauszahlungen	0,00	0,00	0,00	21.840,47	0,00	
13.	- Auszahlungen für Sach- und Dienstleistungen	42.152,76	0,00	2.907,01	0,00	0,00	
17.	- Sonstige laufende Auszahlungen	1.325,78	2.472,99	49,24	1.232,35	0,00	
18.	= Summe der ordentlichen Auszahlungen (Summe der Nummern 11 bis 17)	43.478,54	2.472,99	2.956,25	23.072,82	0,00	
19.	= Saldo der ordentlichen Ein- und Auszahlungen (Saldo der Nummern 10 und 18)	-12.512,21	-2.472,99	-2.956,25	-23.072,82	0,00	
22.	= Saldo der ordentlichen und außerordentlichen Ein- und Auszahlungen (Nummer 19 zuzüglich Nummer 20 abzüglich Nummer 21)	-12.512,21	-2.472,99	-2.956,25	-23.072,82	0,00	
22.2	= Saldo der ordentlichen und außerordentlichen Ein- und Auszahlungen nach Verrechnung der internen Leistungsbeziehungen (Summe der Nummern 22 und 22.1)	-12.512,21	-2.472,99	-2.956,25	-23.072,82	0,00	
33.	- Auszahlungen für Sachanlagen	0,00	0,00	0,00	0,00	58.278,66	
38.	= Summe der Auszahlungen aus Investitionstätigkeit (Summe der Nummern 32 bis 37)	0,00	0,00	0,00	0,00	58.278,66	
39.	= Saldo aus den Ein- und Auszahlungen aus Investitionstätigkeit (Saldo der Nummern 31 und 38)	0,00	0,00	0,00	0,00	-58.278,66	
40.	= Finanzmittelüberschuss/Finanzmittelfehlbetrag des Teilhaushaltes (Summe der Nummern 22.2 und 39)	-12.512,21	-2.472,99	-2.956,25	-23.072,82	-58.278,66	

Teilhaushalt 2 Allg. Verwaltung

Nr.	Ein- und Auszahlungsarten (gem. § 46 Absatz 1 GemHVO-Doppik)	Produkt (sonstig)	Produkt (sonstig)	Produkt (sonstig)	Produkt (sonstig)	Produkt (sonstig)	
		11403	11600	21102	21502	28100	
		Gemeindearbeiter	Finanzen	Schulkostenbeiträge Grundschule	Schulkostenbeiträge Regionale Schule	Heimat- und Kulturpflege	
		in €	in €	in €	in €	in €	
2.	+ Zuwendungen, allgemeine Umlagen und sonstige Transfereinzahlungen	0,00	0,00	0,00	0,00	1.000,00	
6.	+ Kostenerstattungen und Kostenumlagen	1.359,25	0,00	0,00	0,00	1.040,00	
9.	+ Sonstige laufende Einzahlungen	0,00	0,00	0,00	0,00	1.285,00	
10.	= Summe der ordentlichen Einzahlungen (Summe der Nummern 1 bis 9)	1.359,25	0,00	0,00	0,00	3.325,00	
11.	- Personalauszahlungen	92.840,09	0,00	0,00	0,00	0,00	
13.	- Auszahlungen für Sach- und Dienstleistungen	63.114,25	0,00	104.287,91	83.989,33	1.560,00	
17.	- Sonstige laufende Auszahlungen	2.308,50	105,24	0,00	0,00	5.872,88	
18.	= Summe der ordentlichen Auszahlungen (Summe der Nummern 11 bis 17)	158.262,84	105,24	104.287,91	83.989,33	7.432,88	
19.	= Saldo der ordentlichen Ein- und Auszahlungen (Saldo der Nummern 10 und 18)	-156.903,59	-105,24	-104.287,91	-83.989,33	-4.107,88	
22.	= Saldo der ordentlichen und außerordentlichen Ein- und Auszahlungen (Nummer 19 zuzüglich Nummer 20 abzüglich Nummer 21)	-156.903,59	-105,24	-104.287,91	-83.989,33	-4.107,88	
22.2	= Saldo der ordentlichen und außerordentlichen Ein- und Auszahlungen nach Verrechnung der internen Leistungsbeziehungen (Summe der Nummern 22 und 22.1)	-156.903,59	-105,24	-104.287,91	-83.989,33	-4.107,88	
26.	+ Einzahlungen aus Sachanlagen	750,00	0,00	0,00	0,00	0,00	
31.	= Summe der Einzahlungen aus Investitionstätigkeit (Summe der Nummern 23 bis 30)	750,00	0,00	0,00	0,00	0,00	
32.	- Auszahlungen für immaterielle Vermögensgegenstände	0,00	0,00	29.924,00	0,00	0,00	
33.	- Auszahlungen für Sachanlagen	7.872,19	0,00	0,00	0,00	0,00	
38.	= Summe der Auszahlungen aus Investitionstätigkeit (Summe der Nummern 32 bis 37)	7.872,19	0,00	29.924,00	0,00	0,00	
39.	= Saldo aus den Ein- und Auszahlungen aus Investitionstätigkeit (Saldo der Nummern 31 und 38)	-7.122,19	0,00	-29.924,00	0,00	0,00	
40.	= Finanzmittelüberschuss/Finanzmittelfehlbetrag des Teilhaushaltes (Summe der Nummern 22.2 und 39)	-164.025,78	-105,24	-134.211,91	-83.989,33	-4.107,88	

Teilhaushalt 2 Allg. Verwaltung

Nr.	Ein- und Auszahlungsarten (gem. § 46 Absatz 1 GemHVO-Doppik)	Produkt (sonstig)	Produkt (sonstig)	Produkt (sonstig)	Produkt (sonstig)	Produkt (sonstig)	
		36100	36600	42100	42403	53500	
		FÖ von Kindern in Tageseinrichtungen u. in Tagespflege	Spielplätze (Einrichtungen der Kinder- und Jugendarbeit)	Förderung des Sports	Sportplätze	Kombinierte Versorgung	
		in €	in €	in €	in €	in €	
2.	+ Zuwendungen, allgemeine Umlagen und sonstige Transfereinzahlungen	3.518,58	0,00	0,00	0,00	0,00	
6.	+ Kostenerstattungen und Kostenumlagen	673,00	0,00	0,00	0,00	0,00	
8.	+ Zinseinzahlungen und sonstige Finanzeinzahlungen	0,00	0,00	0,00	0,00	19.810,80	
9.	+ Sonstige laufende Einzahlungen	0,00	0,00	0,00	0,00	44.945,00	
10.	= Summe der ordentlichen Einzahlungen (Summe der Nummern 1 bis 9)	4.191,58	0,00	0,00	0,00	64.755,80	
13.	- Auszahlungen für Sach- und Dienstleistungen	220.795,23	1.987,04	0,00	1.077,86	0,00	
14.	- Zuwendungen, Umlagen und sonstige Transferauszahlungen	0,00	0,00	5.000,00	0,00	0,00	
17.	- Sonstige laufende Auszahlungen	0,00	0,00	0,00	0,00	286,55	
18.	= Summe der ordentlichen Auszahlungen (Summe der Nummern 11 bis 17)	220.795,23	1.987,04	5.000,00	1.077,86	286,55	
19.	= Saldo der ordentlichen Ein- und Auszahlungen (Saldo der Nummern 10 und 18)	-216.603,65	-1.987,04	-5.000,00	-1.077,86	64.469,25	
22.	= Saldo der ordentlichen und außerordentlichen Ein- und Auszahlungen (Nummer 19 zuzüglich Nummer 20 abzüglich Nummer 21)	-216.603,65	-1.987,04	-5.000,00	-1.077,86	64.469,25	
22.2	= Saldo der ordentlichen und außerordentlichen Ein- und Auszahlungen nach Verrechnung der internen Leistungsbeziehungen (Summe der Nummern 22 und 22.1)	-216.603,65	-1.987,04	-5.000,00	-1.077,86	64.469,25	
33.	- Auszahlungen für Sachanlagen	0,00	10.006,80	0,00	0,00	0,00	
38.	= Summe der Auszahlungen aus Investitionstätigkeit (Summe der Nummern 32 bis 37)	0,00	10.006,80	0,00	0,00	0,00	
39.	= Saldo aus den Ein- und Auszahlungen aus Investitionstätigkeit (Saldo der Nummern 31 und 38)	0,00	-10.006,80	0,00	0,00	0,00	
40.	= Finanzmittelüberschuss/Finanzmittelfehlbetrag des Teilhaushaltes (Summe der Nummern 22.2 und 39)	-216.603,65	-11.993,84	-5.000,00	-1.077,86	64.469,25	

Teilhaushalt 2 Allg. Verwaltung

Nr.	Ein- und Auszahlungsarten (gem. § 46 Absatz 1 GemHVO-Doppik)	Produkt (sonstig)	Produkt (sonstig)	Produkt (sonstig)	Produkt (sonstig)	Produkt (sonstig)	
		54500	55200	57301	57302	57303	
		Straßenreinigung und Winterdienst	öffentliches Gewässer, wasserbauliche Anlagen	Gebäude - Arztpraxis Am Dorfplatz 17A	Wohnhaus (4 WE) Schmiedestraße 2a/b bzw. Hauptstraße 30	Kita/Krippen-Gebäude Am Dorfplatz 17 vermietet an Diakonie	
		in €	in €	in €	in €	in €	
4.	+ Öffentlich-rechtliche Leistungsentgelte	0,00	14.411,96	0,00	0,00	0,00	
5.	+ Privatrechtliche Leistungsentgelte	0,00	0,00	20.790,00	17.601,00	21.154,38	
10.	= Summe der ordentlichen Einzahlungen (Summe der Nummern 1 bis 9)	0,00	14.411,96	20.790,00	17.601,00	21.154,38	
13.	- Auszahlungen für Sach- und Dienstleistungen	564,08	26.649,35	-1,05	3.518,61	633,03	
17.	- Sonstige laufende Auszahlungen	0,00	0,00	403,74	564,70	601,05	
18.	= Summe der ordentlichen Auszahlungen (Summe der Nummern 11 bis 17)	564,08	26.649,35	402,69	4.083,31	1.234,08	
19.	= Saldo der ordentlichen Ein- und Auszahlungen (Saldo der Nummern 10 und 18)	-564,08	-12.237,39	20.387,31	13.517,69	19.920,30	
22.	= Saldo der ordentlichen und außerordentlichen Ein- und Auszahlungen (Nummer 19 zuzüglich Nummer 20 abzüglich Nummer 21)	-564,08	-12.237,39	20.387,31	13.517,69	19.920,30	
22.2	= Saldo der ordentlichen und außerordentlichen Ein- und Auszahlungen nach Verrechnung der internen Leistungsbeziehungen (Summe der Nummern 22 und 22.1)	-564,08	-12.237,39	20.387,31	13.517,69	19.920,30	
26.	+ Einzahlungen aus Sachanlagen	0,00	0,00	7.980,32	0,00	0,00	
31.	= Summe der Einzahlungen aus Investitionstätigkeit (Summe der Nummern 23 bis 30)	0,00	0,00	7.980,32	0,00	0,00	
39.	= Saldo aus den Ein- und Auszahlungen aus Investitionstätigkeit (Saldo der Nummern 31 und 38)	0,00	0,00	7.980,32	0,00	0,00	
40.	= Finanzmittelüberschuss/Finanzmittelfehlbetrag des Teilhaushaltes (Summe der Nummern 22.2 und 39)	-564,08	-12.237,39	28.367,63	13.517,69	19.920,30	

Teilhaushalt

2 Allg. Verwaltung

Nr.	Ein- und Auszahlungsarten (gem. § 46 Absatz 1 GemHVO-Doppik)	Produkt (sonstig)					
		57500					
		Tourismusförderung					
		in €					
17.	- Sonstige laufende Auszahlungen	8.549,90					
18.	= Summe der ordentlichen Auszahlungen (Summe der Nummern 11 bis 17)	8.549,90					
19.	= Saldo der ordentlichen Ein- und Auszahlungen (Saldo der Nummern 10 und 18)	-8.549,90					
22.	= Saldo der ordentlichen und außerordentlichen Ein- und Auszahlungen (Nummer 19 zuzüglich Nummer 20 abzüglich Nummer 21)	-8.549,90					
22.2	= Saldo der ordentlichen und außerordentlichen Ein- und Auszahlungen nach Verrechnung der internen Leistungsbeziehungen (Summe der Nummern 22 und 22.1)	-8.549,90					
40.	= Finanzmittelüberschuss/Finanzmittelfehlbetrag des Teilhaushaltes (Summe der Nummern 22.2 und 39)	-8.549,90					

*** Ende der Liste "Zugeordnete Produkte in der Teilfinanzrechnung" ***

Eingeschränkt auf: Alle Anlagennummern

Art (gemäß §47 Absatz 4 Nummer 1 bzw. §47 Absatz 5 Nummer 2.1 GemHVO-Doppik) Sortierung: FIBU-Bilanzstruktur	Anschaffungs- und Herstellungskosten / Zuführungsbeträge					Abschreibungen, Wertberichtigungen / Auflösungsbeträge							Restbuchwerte	
	Stand zum 31.12.2018	Zugänge im Haushaltsjahr	Abgänge im Haushaltsjahr	Umbuchungen im Haushaltsjahr	Stand zum 31.12.2019	aufgelaufene Abschreibung zum 31.12.2018	Zuschreibung im Haushaltsjahr	planmäßige Abschreibungen im Haushaltsjahr	Umbuchung im Haus- haltsjahr	aufgelaufene Abschreibungen auf Abgänge	außerplanmäßige Abschreibungen / Auflösungsbeträge	Abschreibungen zum 31.12.2019	Restbuchwert am Ende des Haushaltsjahres	Restbuchwert am Ende des Haushalts- vorjahres
	in EUR													
	1	2	3	4	5	6	7	8	9	10	11	12	13	14
1.1.2 Geleistete Zuwendungen	6.000,00	0,00	0,00	0,00	6.000,00	1.525,00	0,00	300,00	0,00	0,00	0,00	1.825,00	4.175,00	4.475,00
1.1.3 Gezahlte Investitionszuschüsse	103.078,84	29.924,00	0,00	0,00	133.002,84	32.513,72	0,00	12.828,56	0,00	0,00	0,00	45.342,28	87.660,56	70.565,12
Summe immaterielle Vermögensgegenstände	109.078,84	29.924,00	0,00	0,00	139.002,84	34.038,72	0,00	13.128,56	0,00	0,00	0,00	47.167,28	91.835,56	75.040,12
1.2.1 Wald, Forsten	10.651,97	0,00	0,00	0,00	10.651,97	0,00	0,00	0,00	0,00	0,00	0,00	0,00	10.651,97	10.651,97
1.2.2 Sonstige unbebaute Grundstücke und grundstücksgleiche Rechte	608.671,23	0,00	0,00	0,00	608.671,23	2.221,75	0,00	195,80	0,00	0,00	0,00	2.417,55	606.253,68	606.449,48
1.2.3 Bebaute Grundstücke und grundstücksgleiche Rechte	3.542.715,90	247,40	0,00	0,00	3.542.963,30	728.522,58	0,00	47.520,32	0,00	0,00	0,00	776.042,90	2.766.920,40	2.814.193,32
1.2.4 Infrastrukturvermögen	6.443.156,55	0,00	0,00	469.871,14	6.913.027,69	2.418.370,65	0,00	150.435,30	0,00	0,00	0,00	2.568.805,95	4.344.221,74	4.024.785,90
1.2.6 Kunstgegenstände, Denkmäler	1,00	0,00	0,00	0,00	1,00	0,00	0,00	0,00	0,00	0,00	0,00	0,00	1,00	1,00
1.2.7 Maschinen, technische Anlagen, Fahrzeuge	343.627,97	2.893,19	2.595,00	0,00	343.926,16	235.605,09	0,00	15.973,09	0,00	2.595,00	0,00	248.983,18	94.942,98	108.022,88
1.2.8 Betriebs- und Geschäftsausstattung	152.179,43	16.288,85	0,00	0,00	168.468,28	120.807,17	0,00	6.656,10	0,00	0,00	0,00	127.463,27	41.005,01	31.372,26
1.2.10 Geleistete Anzahlungen auf Sachanlagen, Anlagen im Bau	1.068.750,90	439.570,18	15.052,89	-469.871,14	1.023.397,05	0,00	0,00	0,00	0,00	0,00	0,00	0,00	1.023.397,05	1.068.750,90
Summe Sachanlagen	12.169.754,95	458.999,62	17.647,89	0,00	12.611.106,68	3.505.527,24	0,00	220.780,61	0,00	2.595,00	0,00	3.723.712,85	8.887.393,83	8.664.227,71
1.3.3 Beteiligungen	150.000,00	0,00	0,00	0,00	150.000,00	0,00	0,00	0,00	0,00	0,00	0,00	0,00	150.000,00	150.000,00
1.3.5 Sondervermögen mit Sonderrechnung, Zweckverbände, Anstalten des öffentlichen Rechts, rechtsfähige kommunale Stiftungen	238.417,01	0,00	0,00	0,00	238.417,01	0,00	0,00	0,00	0,00	0,00	0,00	0,00	238.417,01	238.417,01
Summe Finanzanlagen	388.417,01	0,00	0,00	0,00	388.417,01	0,00	0,00	0,00	0,00	0,00	0,00	0,00	388.417,01	388.417,01
Summe Anlagevermögen	12.667.250,80	488.923,62	17.647,89	0,00	13.138.526,53	3.539.565,96	0,00	233.909,17	0,00	2.595,00	0,00	3.770.880,13	9.367.646,40	9.127.684,84
2.1.1 Sonderposten aus Zuwendungen	3.704.344,61	0,00	0,00	296.730,89	4.001.075,50	1.602.707,57	0,00	95.112,56	0,00	0,00	0,00	1.697.820,13	2.303.255,37	2.101.637,04
2.1.2 Sonderposten aus Beiträgen und ähnlichen Entgelten	708.105,57	0,00	0,00	0,00	708.105,57	172.630,77	0,00	20.330,20	0,00	0,00	0,00	192.960,97	515.144,60	535.474,80
2.1.3 Sonderposten aus Anzahlungen für Anlagevermögen	305.935,22	0,00	9.204,33	-296.730,89	0,00	0,00	0,00	0,00	0,00	0,00	0,00	0,00	0,00	305.935,22
2. Summe Sonderposten zum Anlagevermögen	4.718.385,40	0,00	9.204,33	0,00	4.709.181,07	1.775.338,34	0,00	115.442,76	0,00	0,00	0,00	1.890.781,10	2.818.399,97	2.943.047,06

Legende: alle währungsrelevanten Beträge in EUR

Eingeschränkt auf: Alle Anlagennummern

Art (gemäß §47 Absatz 4 Nummer 1 bzw. §47 Absatz 5 Nummer 2.1 GemHVO-Doppik) Sortierung: FIBU-Bilanzstruktur	Anschaffungs- und Herstellungskosten / Zuführungsbeträge					Abschreibungen, Wertberichtigungen / Auflösungsbeträge							Restbuchwerte	
	Stand zum 31.12.2018	Zugänge im Haushaltsjahr	Abgänge im Haushaltsjahr	Umbuchungen im Haushaltsjahr	Stand zum 31.12.2019	aufgelaufene Abschreibung zum 31.12.2018	Zuschreibung im Haushaltsjahr	planmäßige Abschreibungen im Haushaltsjahr	Umbuchung im Haus- haltsjahr	aufgelaufene Abschreibungen auf Abgänge	außerplanmäßige Abschreibungen / Auflösungsbeträge	Abschreibungen zum 31.12.2019	Restbuchwert am Ende des Haushaltsjahres	Restbuchwert am Ende des Haushalts- vorjahres
	in EUR													
	1	2	3	4	5	6	7	8	9	10	11	12	13	14

Posten	Art (gemäß § 47 Absatz 4 Nummer 2.2 GemHVO-Doppik)	Forderungen zum Ende des Haushaltsjahres				kumulierte Wertbricht- gungen zum Ende des Haushaltsjahres	Bilanzwert zum Ende des Haushaltsjahres	Bilanzwert zum Ende des Haushaltsvor- jahres
		davon mit einer Restlaufzeit			Nominalwert			
		bis zu einem Jahr	von über einem bis zu fünf Jahren	von mehr als fünf Jahren				
		in €	in €	in €				
2.2.1	Öffentlich-rechtliche Forderungen, Forderungen aus Transferleistungen							
	a) Gebührenforderungen	3.627,10	0,00	0,00	3.627,10	1.633,76	1.993,34	-180,76
	c) Steuerforderungen	62.217,63	0,00	0,00	62.217,63	24.170,82	38.046,81	31.203,16
	darunter:							
	aa) Grundsteuer	6.926,42	0,00	0,00	6.926,42	4.200,76	2.725,66	146,16
	bb) Gewerbesteuer	54.840,46	0,00	0,00	54.840,46	19.654,31	35.186,15	30.954,50
	cc) Sonstige	450,75	0,00	0,00	450,75	315,75	135,00	102,50
	d) Forderungen aus Transferleistungen	16.559,11	0,00	0,00	16.559,11	0,00	16.559,11	16.528,10
	e) Sonstige öffentlich-rechtliche Forderungen	1.971,30	0,00	0,00	1.971,30	796,00	1.175,30	2.027,10
	Summe öffentlich-rechtliche Forderungen, Forderungen aus Transferleistungen	84.375,14	0,00	0,00	84.375,14	26.600,58	57.774,56	49.577,60
2.2.2	Privatrechtliche Forderungen aus Lieferungen und Leistungen	23.074,54	0,00	0,00	23.074,54	2.082,50	20.992,04	26.982,05
2.2.5	Forderungen gegen Sondervermögen, Zweckverbände, Anstalten des öffentlichen Rechts, rechtsfähige kommunale Stiftungen	0,00	0,00	0,00	0,00	0,00	0,00	4.928,87
2.2.6	Forderungen gegen den sonstigen öffentlichen Bereich:							
2.2.6.1	Forderungen aus dem gemeinsamen Zahlungsmittelbestand	1.509.308,57	0,00	0,00	1.509.308,57	0,00	1.509.308,57	1.408.193,36
2.2.6.2	Sonstige Forderungen gegen den sonstigen öffentlichen Bereich	4.553,32	0,00	0,00	4.553,32	0,00	4.553,32	13.845,56
2.2.7	Sonstige Vermögensgegenstände	24.927,09	0,00	0,00	24.927,09	0,00	24.927,09	210,00
2.2	Summe Forderungen und sonstige Vermögensgegenstände	1.646.238,66	0,00	0,00	1.646.238,66	28.683,08	1.617.555,58	1.503.737,44

*** Ende der Liste "Forderungsübersicht" ***

Posten	Art (gemäß § 47 Absatz 5 Nummer 4 GemHVO-Doppik)	Verbindlichkeiten zum 31. Dezember 2019 mit einer Restlaufzeit			Stand zum 31. Dezember 2019 (Bilanzwert)	Stand zum 31. Dezember 2018 (Bilanzwert)
		bis zu einem Jahr	von über einem bis zu fünf Jahren	von mehr als fünf Jahren		
		in €	in €	in €	in €	in €
4.4	Erhaltene Anzahlungen für Bestellungen	0,00	1.351.234,00	0,00	1.351.234,00	1.301.338,00
4.5	Verbindlichkeiten aus Lieferungen und Leistungen	160.186,41	0,00	0,00	160.186,41	256,07
4.6	Verbindlichkeiten aus Transferleistungen	21.353,14	0,00	0,00	21.353,14	36.518,04
4.9	Verbindlichkeiten gegenüber Sondervermögen mit Sonderrechnung, Zweckverbänden, Anstalten des öffentlichen Rechts, rechtsfähigen kommunalen Stiftungen	1.220,26	0,00	0,00	1.220,26	209,62
4.10	Verbindlichkeiten gegenüber dem sonstigen öffentlichen Bereich:					
4.10.2	Sonstige Verbindlichkeiten gegenüber dem sonstigen öffentlichen Bereich	9.604,11	0,00	0,00	9.604,11	4.499,95
4.11	Sonstige Verbindlichkeiten	25.836,11	0,00	0,00	25.836,11	20.392,43
4.	Summe der Verbindlichkeiten	218.200,03	1.351.234,00	0,00	1.569.434,03	1.363.214,11

*** Ende der Liste "Verbindlichkeitenübersicht" ***

Nr.	Bezeichnung	Ansatz des Haushaltsjahres	Ergebnis des Haushaltsjahres	Übertragene Ansätze nach § 15 GemHVO-Doppik
		in €	in €	in €
1.	Aufwandsermächtigungen			
	Teilhaushalt 1 - Finanzverwaltung	789.900,00	839.188,93	0,00
	Teilhaushalt 2 - Allg. Verwaltung	1.008.200,00	1.404.237,10	0,00
	Summe Aufwandsermächtigungen	1.798.100,00	2.243.426,03	0,00
2.	Auszahlungsermächtigungen			
2.1	Ordentliche und außerordentliche Auszahlungen			
	Teilhaushalt 1 - Finanzverwaltung	789.900,00	834.860,50	0,00
	Teilhaushalt 2 - Allg. Verwaltung	799.300,00	801.287,15	0,00
	Summe ordentliche und außerordentliche Auszahlungen	1.589.200,00	1.636.147,65	0,00
2.2	Auszahlungen aus Investitionstätigkeit			
	Teilhaushalt 2 - Allg. Verwaltung	507.100,00	328.145,75	961.429,33
	Summe Auszahlungen aus Investitionstätigkeit	507.100,00	328.145,75	961.429,33
2.3	Auszahlungen aus Finanzierungstätigkeit			
	Teilhaushalt 1 - Finanzverwaltung	0,00	1.218.566,66	0,00
	Summe Auszahlungen aus Finanzierungstätigkeit	0,00	1.218.566,66	0,00
	Summe Auszahlungsermächtigungen	2.096.300,00	3.182.860,06	961.429,33

Nr.	Bezeichnung	genehmigte Festsetzung des Haushaltsjahres	davon im Haushaltsjahr in Anspruch genommen	fortgeltende Ansätze nach § 52 Abs. 3 KV M-V
		in €	in €	in €
3.	Ermächtigungen für die Aufnahme von Krediten für Investitionen			
	Summe Ermächtigungen für die Aufnahme von Krediten für Investitionen	0,00	0,00	0,00

*** Ende der Liste "Übersicht über die über das Ende des Haushaltsjahres hinaus geltenden Haushaltsermächtigungen" ***