



Stadt Crivitz

Beschlussvorlage	Vorlage-Nr: BV Cri SV 405/17 Datum: 23.02.2017 Status: öffentlich
Haushaltssatzung 2017	
Fachbereich: Amt für Finanzen Sachbearbeiter/-in: Herr Kähler	

Beratungsfolge (Zuständigkeit) Stadtvertretung der Stadt Crivitz (Entscheidung)	Sitzungstermin 06.03.2017
--	------------------------------

Sachverhaltsdarstellung:

Auf der letzten Sitzung des Haupt- und Finanzausschusses am 20.02.2017 wurden folgende Änderungen an der Haushaltsplanung 2017 der Stadt Crivitz vorgenommen:

- Für den Bauhof sind 50.000 € für den ersten Bauabschnitt der energetische Sanierung einzuplanen.
- Die Sanierung der Freiheitsallee wird zurückgestellt und ist zu streichen.
- Für die Erneuerung der Beleuchtung im Wiesenweg ist auf einen Ansatz von 5.000 € zu kürzen.
- Der 2. Abschnitt Sanierung Kindergarten „Uns Lütten“ für 50.000 € entfällt.
- Die Ausgaben der städtischen Kindertagesstätten und des Hortes sind auf die Ansätze gemäß den letzten gültigen Leistungsverhandlungen zu kürzen (Anmerkung Amt: dies betrifft die Ausgaben für Fortbildung, Reisekosten, Unterhaltungsmaßnahmen an Gebäuden und die Anschaffung von Büro- und Spielmaterial sowie von Ausstattungsgegenständen).

• Die Änderungen wurden eingearbeitet. Die Haushaltssatzung mit Vorbericht, Haushaltsplänen und Anlagen liegt zur Beschlussfassung vor.

Finanzielle Auswirkungen:

Siehe Anlagen > Haushaltsausgleich nicht gegeben. Haushalt ist genehmigungspflichtig.

Anlage/n:

Haushaltssatzung mit Vorbericht und Stellenplan, Haushaltspläne und Investitionsprogramm

Beschlussvorschlag:

Die Stadtvertretung der Stadt Crivitz beschließt die vorgelegte Haushaltssatzung mit den Haushaltsplänen und ihren Anlagen.

Haushaltssatzung und Haushaltsplan der Stadt Crivitz 2017



Inhaltsverzeichnis

	Seite
Haushaltssatzung (inkl. Veröffentlichungsvermerk)..... <i>Muster 1 zu §§ 45, 47 KV M-V</i>	3
Vorbericht (inkl. Muster 4a, 4b, 5b).....	5
Stellenplan.....	29
Ergebnishaushalt..... <i>Muster 6 zu § 2 Absatz 1 GemHVO-Doppik</i>	32
Übersicht über Erträge und Aufwendungen zum Ergebnishaushalt..... <i>Muster 6a zu § 1 Absatz 2 Nummer 16 GemHVO-Doppik</i>	39
Finanzhaushalt..... <i>Muster 7 zu § 3 Absatz 1 Satz 1 GemHVO-Doppik</i>	42
Übersicht über die Teilhaushalte..... <i>Muster 8 zu § 4 Absatz 5 Satz 1 GemHVO-Doppik</i>	49
Ergebnis- und Finanzhaushalt der einzelnen Produkte.....	72
Investitionsprogramm..... <i>Muster 10a zu § 1 Absatz 2 Nummer 6 GemHVO-Doppik</i>	249

Haushaltssatzung der Stadt Crivitz für das Haushaltsjahr 2017

Aufgrund des § 45 ff. der Kommunalverfassung Mecklenburg-Vorpommern wird nach Beschluss der Stadtvertretung Crivitz vom 06.03.2017 und mit der Genehmigung der Rechtsaufsichtsbehörde des Landkreises Ludwigslust-Parchim folgende Haushaltssatzung beschlossen:

§ 1 Ergebnis- und Finanzhaushalt

Der Haushaltsplan für das Haushaltsjahr 2017 wird

1. Im Ergebnishaushalt

a)	der Gesamtbetrag der ordentlichen Erträge auf	7.864.700 EUR
	der Gesamtbetrag der ordentlichen Aufwendungen auf	8.917.700 EUR
	der Saldo der ordentlichen Erträge und Aufwendungen auf	-1.053.000 EUR
b)	der Gesamtbetrag der außerordentlichen Erträge auf	0 EUR
	der Gesamtbetrag der außerordentlichen Aufwendungen auf	0 EUR
	der Saldo der außerordentlichen Erträge und Aufwendungen auf	0 EUR
c)	das Jahresergebnis vor Veränderung der Rücklagen auf	-1.053.000 EUR
	die Einstellung in Rücklagen auf	0 EUR
	die Entnahmen aus Rücklagen auf	377.100 EUR
	das Jahresergebnis nach Veränderung der Rücklagen auf	-675.900 EUR

2. Im Finanzhaushalt

a)	die ordentlichen Einzahlungen auf	7.533.400 EUR
	die ordentlichen Auszahlungen auf	8.285.100 EUR
	der Saldo der ordentlichen Einzahlungen und Auszahlungen auf	-751.700 EUR
b)	die außerordentlichen Einzahlungen auf	0 EUR
	die außerordentlichen Auszahlungen auf	0 EUR
	der Saldo der außerordentlichen Einzahlungen und Auszahlungen auf	0 EUR
c)	die Einzahlungen aus Investitionstätigkeit auf	768.100 EUR
	die Auszahlungen aus Investitionstätigkeit auf	501.700 EUR
	der Saldo der Ein- und Auszahlungen aus Investitionstätigkeit auf	266.400 EUR
d)	die Einzahlungen aus Finanzierungstätigkeit auf	701.300 EUR
	die Auszahlungen aus Finanzierungstätigkeit auf	216.000 EUR
	der Saldo der Ein- und Auszahlungen aus Finanzierungstätigkeit auf	485.300 EUR

festgesetzt.

§ 2 Kredite für Investitionen und Investitionsmaßnahmen

Kredite zur Finanzierung von Investitionen und Investitionsförderungsmaßnahmen werden nicht veranschlagt.

§ 3 Verpflichtungsermächtigungen

Verpflichtungsermächtigungen werden nicht veranschlagt.

§ 4 Kredite zur Sicherung der Zahlungsfähigkeit

Der Höchstbetrag der Kredite zur Sicherung der Zahlungsfähigkeit wird festgesetzt auf 750.000 EUR.

§ 5 Hebesätze

Die Hebesätze für die Realsteuern werden wie folgt festgesetzt:

1. Grundsteuer

- a) für die land- und forstwirtschaftlichen Flächen (Grundsteuer A) auf 300 v. H.
 b) für die Grundstücke (Grundsteuer B) auf 370 v. H.

2. **Gewerbsteuer** auf 350 v. H.

§ 6 Stellen gemäß Stellenplan

Die Gesamtzahl der im Stellenplan ausgewiesenen Stellen beträgt 51,1875 Vollzeitäquivalente (VzÄ).

§ 7 Eigenkapital

Gem. § 45 Abs. 4 Kommunalverfassung M-V ist in der Haushaltsatzung die voraussichtliche Höhe des Eigenkapitals anzugeben, welche sich wie folgt darstellt:

	Bilanzstichtag 31.12.2015	Bilanzstichtag 31.12.2016	Bilanzstichtag 31.12.2017
Voraussichtliches Eigenkapital der Stadt Crivitz	23.216.713 €	23.501.613 €	22.769.013 €

§ 8 Weitere Vorschriften

1. Die Wertgrenze nach § 48 Abs. 2 Ziffer 1 KV wird mit maximal 2 % der Aufwendungen im Ergebnishaushalt berechnet, festgelegt auf 178.000 EUR.

Die rechtsaufsichtliche Genehmigung wurde am _____ erteilt.

Crivitz,

(Siegel)

Britta Brusck-Gamm
Bürgermeisterin

Vorbericht zum Haushaltsplan der Stadt Crivitz für das Haushaltsjahr 2017

Inhalt

1.	Allgemeine Angaben zur Stadt Crivitz	6
2.	Überblick über die Entwicklung der Haushaltswirtschaft.....	7
2.1.	Darstellung des Haushaltsausgleichs.....	7
2.1.1.	Haushaltsausgleich des Ergebnishaushaltes und Entwicklung der Jahresergebnisse im Finanzplanungszeitraum	7
2.1.2.	Haushaltsausgleich des Finanzhaushaltes und Darstellung der Zusammensetzung und Entwicklung des Saldos der liquiden Mittel und der Kredite zur Sicherung der Zahlungsfähigkeit im Finanzplanungszeitraum.....	8
3.	Übersicht über die Entwicklung des Eigenkapitals im Finanzplanungszeitraum	11
3.1.	Wichtige Erträge und Einzahlungen	13
3.2.	Wichtige Aufwendungen und Auszahlungen	15
3.3.	Übersicht über die Entwicklung der Investitionen und Investitionsfördermaßnahmen sowie der sich hieraus ergebenden wesentlichen Auswirkungen auf die Ergebnis- und Finanzhaushalte der Folgejahre.....	18
3.4.	Verpflichtungsermächtigungen.....	19
3.5.	Verbindlichkeiten.....	19
3.5.1.	Übersicht über den voraussichtlichen Stand der Verbindlichkeiten zum Ende des Haushaltsjahres	19
3.5.2.	Entwicklung der Investitionskredite	21
3.5.3.	Entwicklung der Kredite zur Sicherung der Zahlungsfähigkeit	21
3.6.	Sonstige finanzielle Verpflichtungen der Gemeinde	21
3.7.	Entwicklung der Sonderposten.....	21
3.8.	Entwicklung der Rückstellungen	22
3.9.	Übersicht über freiwillige Leistungen.....	22
4.	Nachweis der dauernden Leistungsfähigkeit	23
5.	Haushaltssicherungskonzept	24
6.	Deckungsgrundsätze	24
7.	Fazit und Ausblick.....	25
Anlage 1	Übersicht über die den Teilhaushalten zugeordneten Produkte	25
Anlage 2	Nachweis der dauernden Leistungsfähigkeit nach § 1 Nr. 5 GemHVO-Doppik (Rubikon)	27

1. Allgemeine Angaben zur Stadt Crivitz

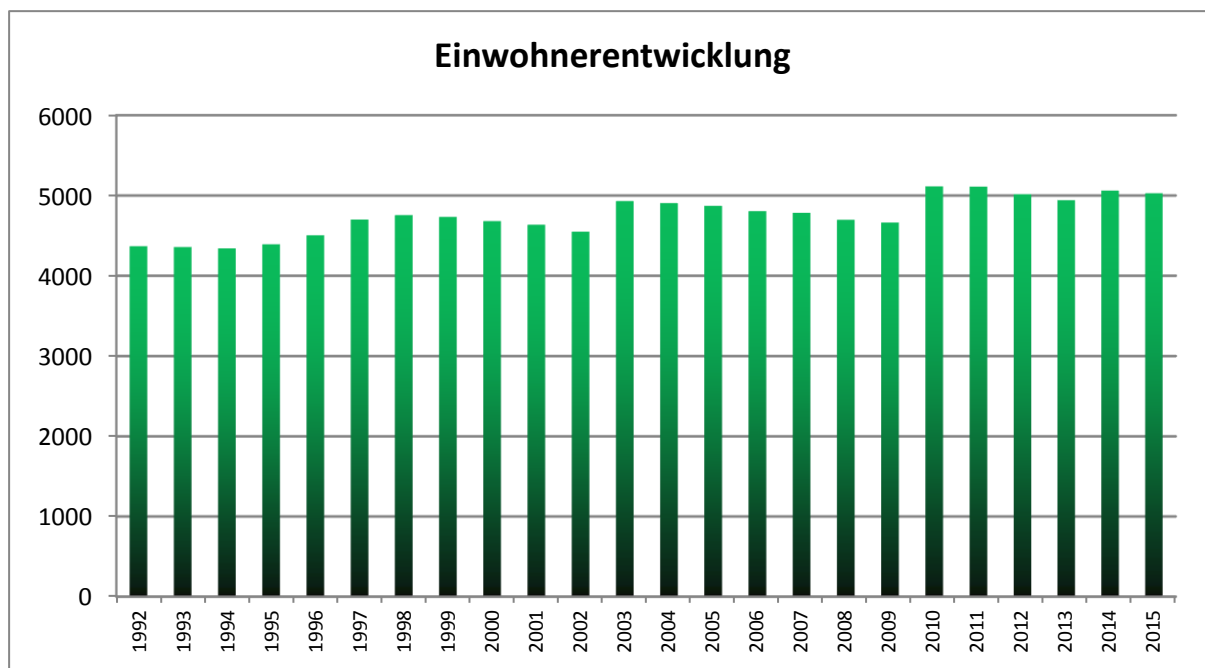
Am 01.03.1992 wurde das Amt Crivitz gegründet. Auf freiwilliger Basis schlossen sich dabei eine Stadt und neun Gemeinden zusammen. Zum 01.01.2014 haben die Ämter Banzkow, Crivitz und Ostufer Schweriner See sich zu einem gemeinsamen Amt zusammengeschlossen.

Die Stadt Crivitz umfasst eine Fläche von 7.548,3962 ha.



Einwohnerentwicklung 1992 bis 2015

Jahr	Einwohnerzahl	Jahr	Einwohnerzahl
1992	4369	2004	4905
1993	4358	2005	4871
1994	4342	2006	4806
1995	4392	2007	4784
1996	4505	2008	4698
1997	4701	2009	4664
1998	4756	2010	5114
1999	4734	2011	5111
2000	4681	2012	5017
2001	4637	2013	4942
2002	4550	2014	5062
2003	4931	2015	5028



Bis zum Jahr 2010 kann die Stadt Crivitz insgesamt einen Bevölkerungszuwachs verzeichnen, der sich dann relativ konstant gehalten hat. Die Zahlen ergeben sich aus den am Ende des jeweiligen Jahres mit Hauptwohnsitz gemeldeten Einwohnern.

2. Überblick über die Entwicklung der Haushaltswirtschaft

2.1. Darstellung des Haushaltsausgleichs

2.1.1. Haushaltsausgleich des Ergebnishaushaltes und Entwicklung der Jahresergebnisse im Finanzplanungszeitraum

Gemäß § 16 Absatz 1 Nummer 1 GemHVO-Doppik ist der Haushalt in der Planung ausgeglichen, wenn der Ergebnishaushalt unter Berücksichtigung von noch nicht ausgeglichenen Fehlbeträgen aus Haushaltsvorjahren mindestens ausgeglichen ist.

Lfd. Nr.		Jahr	Jahresergebnis vor Veränderung der Rücklagen	Entnahme aus der zweckgebundenen Kapitalrücklage	Jahresergebnis nach Veränderung der Rücklage	Ergebnis je Einwohner
1.						
1.2	5. Haushaltsvorjahr (Ergebnis)	2012	-188.763,11	188.763,11	0,00	0,00
1.3	4. Haushaltsvorjahr (vorläufiges Ergebnis)	2013	365.992,44	0,00	365.992,44	72,79
1.4.	3. Haushaltsvorjahr (vorläufiges Ergebnis)	2014	-291.398,49	291.398,49	0,00	0,00
1.5.	2. Haushaltsvorjahr (vorläufiges Ergebnis)	2015	-4.076,85	4.076,85	0,00	0,00
1.6.	1. Haushaltsvorjahr (Plan)	2016	-261.700,00	261.700,00	0,00	0,00
2.	Ansatz des Haushaltsjahres	2017	-1.053.000,00	377.100,00	-675.900,00	-134,43
3.	Summe/Saldo zum Ende des Haushaltsjahres	2017	-1.432.946,01	1.123.038,45	-309.907,56	-61,64
4.						
4.1	1. Haushaltsfolgejahr	2018	-627.400,00	377.100,00	-250.300,00	-49,78
4.2	2. Haushaltsfolgejahr	2019	-532.000,00	377.100,00	-154.900,00	-30,81
4.3	3. Haushaltsfolgejahr	2020	-499.500,00	377.100,00	-122.400,00	-24,34
5.	Summe/Saldo zum Ende des Finanzplanungszeitraumes	2020	-3.091.846,01	2.254.338,45	-837.507,56	-166,57

Bei der Ermittlung des Haushaltsausgleichs im Ergebnishaushalt sind Vorträge aus Haushaltsjahren mit einer kameralen Rechnungslegung nicht zu berücksichtigen.

In den Vorjahren konnte nur im Haushaltsjahr 2013 ein positives Ergebnis erreicht werden. Die restlichen Haushalte konnten nur mit einer Entnahme aus der zweckgebundenen Kapitalrücklage ausgeglichen werden.

Das Jahresplanergebnis 2017 weist einen **Jahresfehlbetrag** in Höhe von **-1.053.000 €** aus.

Gemäß § 18 Abs. 4 GemHVO-Doppik können zweckgebundenen Kapitalrücklagen aus investiven Zuweisungen zur Deckung des abschreibungsbedingten Fehlbetrages verwendet werden. Die Abschreibungen abzüglich der Auflösungen aus Sonderposten belaufen sich auf 377.100 €. Der Jahresfehlbetrag beläuft sich somit auf 675.900 €. Dieser kann nicht aus den Ergebnisvorträgen gedeckt werden.

Der Ergebnishaushalt ist somit gem. § 16 (1) 1. GemHVO-Doppik in der Planung nicht ausgeglichen.

In den Folgejahren ist ebenfalls mit negativen Ergebnissen zu planen. Selbst nach Entnahmen aus der zweckgebundene Kapitalrücklage belaufen sich die Ergebnis in 2018 auf -250.300 €, in 2019 auf -154.900 € und in 2020 auf -122.400 €.

Die Ergebnisse im Finanzplanungszeitraum 2018 bis 2020 sind einer zurückhaltenden Veranlagung der Ausgaben für Sach- und Dienstleistungen zu verdanken. Diese Ergebnisse können aber nur gehalten werden, wenn die Stadt die zukünftigen Investitions- und Unterhaltungsmaßnahmen genau überdenkt.

Zum Ende des Finanzplanungszeitraumes ist mit einem vorzutragenden Fehlbetrag in Höhe von 837.500 € zurechnen.

Zum Ende des Finanzplanungszeitraumes werden sich die zweckgebundenen Kapitalrücklagen aus investiven Schlüsselzuweisungen auf 972.700 € belaufen. (Vergleich Punkt 3 des Vorberichtes „Entwicklung der zweckgebundenen Kapitalrücklagen“).

2.1.2. Haushaltsausgleich des Finanzhaushaltes und Darstellung der Zusammensetzung und Entwicklung des Saldos der liquiden Mittel und der Kredite zur Sicherung der Zahlungsfähigkeit im Finanzplanungszeitraum

Lfd. Nr.		Jahr	Saldo der ordentlichen und außerordentlichen Ein- und Auszahlungen	Saldo der ordentlichen und außerordentlichen Ein- und Auszahlungen	planmäßige Tilgung von Investitionskrediten	planmäßige Tilgung von Investitionskrediten	In Haushaltsfolgejahren vorzutragende Beträge	In Haushaltsfolgejahren vorzutragende Beträge
				je Einwohner		je Einwohner		je Einwohner
			(in €)					
		1	2	3	4	5	6	7
1.	Aus Haushaltsjahren vorzutragende Beträge							
1.1.	Weitere Haushaltsvorjahre Ergebnis in Summe	2013					1.632.417,45	324
1.2.	3. Haushaltsvorjahr (vorläufiges Ergebnis)	2014	-97.296,98	-19	270.000,00	54	1.265.120,47	251
1.3.	2. Haushaltsvorjahr (vorläufiges Ergebnis)	2015	227.344,08	45	216.000,00	43	1.276.464,55	253
1.4.	1. Haushaltsvorjahr (vorläufiges Ergebnis)	2016	-23.168,46	-5	216.000,00	43	1.037.296,09	206
2.	Ansatz des Haushaltsjahres	2017	-751.700,00	-149	216.000,00	43	69.596,09	14
3.	Summe / Saldo zum Ende des Haushaltsjahres	2017	-644.821,36	-128	918.000,00	182	69.596,09	14
4.	Ansätze der Haushaltsfolgejahre							
4.1.	1. Haushaltsfolgejahr	2018	-242.300,00	-48	216.000,00	43	-388.703,91	-77
4.2.	2. Haushaltsfolgejahr	2019	-158.100,00	-31	216.000,00	43	-762.803,91	-151
4.3.	3. Haushaltsfolgejahr	2020	-139.000,00	-28	162.000,00	32	-1.063.803,91	-211
5.	Summe / Saldo zum Ende des Finanzplanungszeitraumes	2020	-1.184.221,36	-235	1.512.000,00	300	-1.063.803,91	-211

Gemäß § 16 Absatz 1 Nummer 2 GemHVO-Doppik ist der Haushalt in der Planung ausgeglichen, wenn im Finanzhaushalt unter Berücksichtigung von vorzutragenden Beträgen aus Haushaltsvorjahren der Saldo der ordentlichen und außerordentlichen Ein- und Auszahlungen gemäß § 3 Absatz 1 Nr. 26 GemHVO-Doppik ausreicht, um die Auszahlungen zur planmäßigen Tilgung von Krediten für Investitionen und Investitionsfördermaßnahmen zu decken.

Im Haushaltsjahr 2017 weist der Saldo der ordentlichen und außerordentlichen Ein- und Auszahlungen einen **Jahresfehlbetrag** in Höhe von **751.700 €** aus. Dieser Saldo ist nicht ausreichend, um die Auszahlungen zur Tilgung für den Investitionskredit von 216.000 € zu decken. Somit wird der Ausgleich im Finanzhaushalt unterjährig nicht erreicht, kann aber aufgrund vorzutragender Beträge aus den Haushaltsvorjahren dargestellt werden.

Dabei muss beachtet werden, dass in der Planung 2017 bereits der Anteil an den investiven Schlüsselzuweisungen von 8,7 % auf 4 % gesenkt wurde. Dadurch erhöhen sich die laufenden Schlüsselzuweisungen. Dies ist erforderlich wenn der Finanzhaushalt nicht mehr ausgeglichen werden kann. Ohne diese Maßnahme wäre ein Ausgleich 2017 nicht möglich gewesen.

Insoweit ist der Haushaltsausgleich im Finanzhaushalt im Haushaltsjahr 2017 gegeben.

In den Folgejahren kann ebenfalls kein positiver Saldo der ordentlichen und außerordentlichen Ein- und Auszahlungen erreicht werden. Die vorzutragenden Mittel reichen nicht mehr aus um die Fehlbeträge auszugleichen.

Im Finanzplanungszeitraum kann ein Haushaltsausgleich im Finanzhaushalt nicht erreicht werden. Der Saldo der laufenden Ein- und Auszahlungen wird sich voraussichtlich auf – 1.063.800 € belaufen.

Die folgende Übersicht stellt den gesamt Finanzhaushalt da. Es wird offensichtlich, dass die Stadt einen positiven Saldo im Investitionshaushalt ausweisen kann. Dieser ist den Zuweisungen für übergemeindliche Aufgaben und den investive Schlüsselzuweisungen zu verdanken. Mit diesen Mittel kann die Liquidität der Stadt im gesamten Finanzplanungszeitraum gesichert werden. Die liquiden Mittel werden zum Ende 2020 auf ca. 730.000 € abnehmen.

Dabei muss beachtet werden, dass die Ergebnisse im Finanzplanungszeitraum 2018 bis 2020 einer zurückhaltenden Veranlagung der Ausgaben für Sach- und Dienstleistungen zu verdanken ist. Diese Ergebnisse können aber nur gehalten werden, wenn die Stadt die zukünftigen Investitions- und Unterhaltungsmaßnahmen genau überdenkt.

Zusammensetzung und Entwicklung des Saldos der liquiden Mittel und der Kredite zur Sicherung der Zahlungsfähigkeit im Finanzplanungszeitraum (Muster 5b) - Stadt Crivitz 2017							
Nr.		Ergebnisse des Haushaltsvorjahres	Ergebnisse des Haushaltsvorjahres einschl. Nachträge	Ansätze des Haushaltsjahres 2017	Planungsdaten des Haushaltsfolgejahres	Planungsdaten des zweiten Haushaltsfolgejahres	Planungsdaten des dritten Haushaltsfolgejahres
		in €					
		1	2	3	4	5	6
1 ¹	Liquide Mittel zum 31.12 des Haushaltsvorjahres (§ 47 Absatz 4 Nummer 2.4 GemHVO-Doppik)	2.187.680,90	2.116.361,33	2.193.424,23	1.492.124,23	952.624,23	708.124,23
2 ²	- Kredite zur Sicherung der Zahlungsfähigkeit zum 31.12. des Haushaltsvorjahres	0	0	0	0	0	0
3	= Saldo der liquiden Mittel und der Kredite zur Sicherung der Zahlungsfähigkeit zum 31.12. des Haushaltsvorjahres	2.187.680,90	2.116.361,33	2.193.424,23	1.492.124,23	952.624,23	708.124,23
4	Saldo laufende Ein- und Auszahlungen zum 31.12. des Haushaltsvorjahres	1.265.120,47	1.276.464,55	1.037.296,09	69.596,09	-388.703,91	-762.803,91
5	+ Korrektur des Vortrages gemäß Anlage 6 der Verwaltungsvorschriften zur GemHVO-Doppik und GemKVO-Doppik, Nummer 7	0	0	0	0	0	0
6	+ Saldo der ordentlichen und außerordentlichen Ein- und Auszahlungen (§ 3 Absatz 1 Satz 1 Nummer 26 GemHVO-Doppik)	227.344,08	-23.168,46	-751.700	-242.300	-158.100	-139.000
7	- Planmäßige Tilgung von Krediten für Investitionen und Investitionsförderungsmaßnahmen	216.000	216.000,00	216.000	216.000	216.000	162.000
8 ³	+ Saldo laufende Ein- und Auszahlungen zum 31.12. des Haushaltsjahres	1.276.464,55	1.037.296,09	69.596,09	-388.703,91	-762.803,91	-1.063.803,91
9	Saldo der Ein- und Auszahlungen aus Investitionstätigkeit zum 31.12. des Haushaltsvorjahres	819.617,33	824.732,10	1.174.193,95	1.440.593,95	1.359.393,95	1.488.993,95
10 ³	+ Korrektur des Vortrages gemäß Anlage 6 der Verwaltungsvorschriften zur GemHVO-Doppik und GemKVO-Doppik, Nummer 7	0	0	0	0	0	0

11	+	Saldo der Ein- und Auszahlungen aus Investitionstätigkeit (§ 3 Absatz 1 Satz 1 Nummer 41 GemHVO-Doppik)	5.114,77	349.461,85	266.400	-81.200	129.600	326.100
12	+	Saldo der Ein- und Auszahlungen aus Krediten für Investitionen und Investitionsförderungsmaßnahmen (ohne planmäßige Tilgung)	0	0	0	0	0	0
13	+	Saldo der Ein- und Auszahlungen aus Investitionstätigkeit zum 31.12. des Haushaltsjahres	824.732,10	1.174.193,95	1.440.593,95	1.359.393,95	1.488.993,95	1.815.093,95
14		Saldo der Ein- und Auszahlungen aus durchlaufenden Geldern und ungeklärten Zahlungsvorgängen zum 31.12. des Haushaltsvorjahres (§ 3 Absatz 1 Satz 1 Nummer 55 GemHVO-Doppik)	102.943,10	15.164,68	-18.065,81	-18.065,81	-18.065,81	-18.065,81
15	+	Saldo der Ein- und Auszahlungen aus durchlaufenden Geldern und ungeklärten Zahlungsvorgängen (§ 3 Absatz 1 Satz 1 Nummer 55 GemHVO-Doppik)	-87.778,42	-33.230,49	0	0	0	0
16	+	Saldo der Ein- und Auszahlungen aus durchlaufenden Geldern und ungeklärten Zahlungsvorgängen zum 31.12. des Haushaltsjahres (§ 3 Absatz 1 Satz 1 Nummer 55 GemHVO-Doppik)	15.164,68	-18.065,81	-18.065,81	-18.065,81	-18.065,81	-18.065,81
17 ⁴	=	Saldo der liquiden Mittel und der Kredite zur Sicherung der Zahlungsfähigkeit zum 31.12. des Haushaltsjahres	2.116.361,33	2.193.424,23	1.492.124,23	952.624,23	708.124,23	733.224,23

3. Übersicht über die Entwicklung des Eigenkapitals im Finanzplanungszeitraum

Die Entwicklung des Eigenkapitals zum Ende eines Haushaltsjahres zeigt die nachfolgende Tabelle (es handelt sich um vorläufige Angaben, da die Jahresabschlüsse noch nicht festgestellt sind):

Lfd. Nr.		Jahr	Ergebnisvortrag ins Haushaltsfolgejahr Veränderungen im Haushaltsjahr	Rücklagen Veränderungen im Haushaltsjahr				Eigenkapital zum Ende des Haushaltsjahres	Eigenkapital je Einwohner
				Allgemeine Kapitalrücklage	Zweckgebundene Kapitalrücklagen	Rücklage kommunaler Finanzausgleich	Sonstige zweckgebundene Ergebnisrücklagen		
				(in €)					
1	2	3	4	5	6	7	8		
1.	Bestand zum Ende des jeweiligen Haushaltsvorjahres								
	Eröffnungsbilanz		0	22.080.813	0	0	0	22.080.813	4.392
	5. Haushaltsvorjahr (Ergebnis)	2012	0	-116.120	132.190	0	0	22.096.883	4.395
	4. Haushaltsvorjahr (vorläufiges Ergebnis)	2013	365.491	-28.064	334.219	0	0	22.768.529	4.528
	3. Haushaltsvorjahr (vorläufiges Ergebnis)	2014	0	0	100.464	0	0	22.868.993	4.548
	2. Haushaltsvorjahr (vorläufiges Ergebnis)	2015	0	0	347.720	0	0	23.216.713	4.617
	1. Haushaltsvorjahr (Plan)	2016	0	0	284.900	0	0	23.501.613	4.674
2.	Bestand zum Ende des Haushaltsjahres	2017	-675.900	0	-56.700	0	0	22.769.013	4.528
3.	Bestand zum Ende des jeweiligen Haushaltsfolgejahres								
3.1	1. Haushaltsfolgejahr	2018	-250.300	0	-56.700	0	0	22.462.013	4.467
3.2	2. Haushaltsfolgejahr	2019	-154.900	0	-56.700	0	0	22.250.413	4.425
4.	Bestand zum Ende des Finanzplanungszeitraumes	2020	-122.400	0	-56.700	0	0	22.071.313	4.390

Die Veränderungen an der allgemeinen Kapitalrücklage stellen Korrekturen zur Eröffnungsbilanz da. Diese sind in den ersten 4 doppelten Jahresabschlüssen zulässig.

Das Eigenkapital betrug in der Eröffnungsbilanz 22.080.813,39 €. Aufgrund der Einstellung der investiv gebundenen Schlüsselzuweisungen und der investiven Zuweisungen für übergemeindliche Aufgaben gem. § 16 FAG in die zweckgebundene Kapitalrücklage sowie dem positiven Jahresergebnis 2013 erhöht sich das Eigenkapital bis zum Ende des Haushaltsjahres 2016.

In den Jahren 2017 bis 2020 ist aufgrund der, selbst nach Entnahme der maximal zulässigen Beträge aus den investiven Zuweisungen, negativen Jahresergebnisse von einer sinkenden Eigenkapitalausstattung auszugehen. Zum Ende des Finanzplanungszeitraumes wird das Eigenkapital auf ca. 22.071.000 € absinken.

Mit dem Ausweis eines positiven Eigenkapitals kommt die Stadt Crivitz der Vorschrift der Kommunalverfassung bezüglich einer nicht zulässigen Überschuldung nach.

Entwicklung der zweckgebundenen Kapitalrücklagen

Ifd. Nr.		Jahr	Investiv gebundene Schlüsselzuweisungen			
			Stand zum Beginn des Haushaltsjahres	Zuführungen im Haushaltsjahr	Entnahmen im Haushaltsjahr	Stand zum Ende des Haushaltsjahres
			(in €)			
		1	2	3	4	5
1.	Entwicklung in Haushaltsvorjahren					
1.1	5. Haushaltsvorjahr (vorläufiges Ergebnis)	2012	0	320.953	188.763	132.190
1.2	4. Haushaltsvorjahr (vorläufiges Ergebnis)	2013	132.190	334.219	0	466.409
1.3	3. Haushaltsvorjahr (vorläufiges Ergebnis)	2014	466.409	391.862	291.398	566.873
1.4	2. Haushaltsvorjahr (vorläufiges Ergebnis)	2015	566.873	379.069	31.349	914.593
1.5	1. Haushaltsvorjahr (Plan)	2016	914.593	393.900	109.000	1.199.493
2.	Entwicklung im Haushaltsjahr (Planung)	2017	1.199.493	320.400	377.100	1.142.793
3.	Stand zum Ende des Haushaltsjahres					1.142.793
3.1	Stand zum Ende des Haushaltsjahres je Einwohner					227
4.	Ansätze der Haushaltsfolgejahre					
4.1	1. Haushaltsfolgejahr	2018	1.142.793	320.400	377.100	1.086.093
4.2	2. Haushaltsfolgejahr	2019	1.086.093	320.400	377.100	1.029.393
4.3	3. Haushaltsfolgejahr	2020	1.029.393	320.400	377.100	972.693
5.	Stand zum Ende des 3. Haushaltsfolgejahres je Einwohner					193

Bei einem ausgeglichenen Finanzhaushalt hat die Gemeinde gemäß § 11 Absatz 3 FAG M-V 8,7 % der gesamten Schlüsselzuweisungen (SZW) investiv zu verwenden. Sollte der Finanzhaushalt nicht ausgeglichen sein, ist dieser Satz auf 4 % zu senken. Aufgrund der laufenden Ein- und Auszahlungen im Planungszeitraum war die Absenkung auf 4 % erforderlich.

Die investiv gebundene Schlüsselzuweisung ist der zweckgebundenen Kapitalrücklage zuzuführen. Gemäß § 18 Abs. 2 GemHVO-Doppik kann diese zweckgebundene Kapitalrücklage zum Ausgleich abschreibungsbedingter Verluste verwendet werden.

Der abschreibungsbedingte Fehlbetrag beläuft sich in der Stadt Crivitz jährlich auf 377.100 €. Eine höhere Entnahme aus den Kapitalrücklagen ist somit unzulässig.

Entwicklung der zweckgebundenen Kapitalrücklage aus Sonderhilfen des Landes

Die in den Haushaltsjahren 2014 bis 2016 gewährten Sonderhilfen des Landes wurden für Investitionen und auch für Unterhaltungsmaßnahmen verwendet. Eine Rücklage ist somit für diese Mittel nicht zu bilden.

Entwicklung der Rücklage für den kommunalen Finanzausgleich

Die Gemeinde hat weder in 2017 noch in den Haushaltsfolgejahren eine Rücklage für den kommunalen Finanzausgleich gemäß § 37 Abs. 6 GemHVO-Doppik zu bilden, da die Voraussetzungen hierfür nicht vorliegen.

Sonstige Leistungsentgelte	0	0	0	0	0	0	0	0	0	0
Kostenerstattungen und Kostenumlagen	1.328.000	1.328.000	1.717.300	1.717.300	1.667.100	1.667.100	1.691.500	1.691.500	1.662.100	1.662.100
davon										
Landes- und Kreismittel Kita	578.900	578.900	461.800	461.800	461.800	461.800	461.800	461.800	461.800	461.800
Gemeindeanteile Kita	512.100	512.100	1.118.600	1.118.600	1.068.400	1.068.400	1.092.800	1.092.800	1.063.400	1.063.400
Schulasten	227.000	227.000	132.900	132.900	132.900	132.900	132.900	132.900	132.900	132.900
Sonstige	10.000	10.000	4.000	4.000	4.000	4.000	4.000	4.000	4.000	4.000
Sonstige laufende Erträge	263.700	263.700	245.300	245.300	245.300	245.300	245.300	245.300	245.300	245.300
davon										
Konzessionsabgaben	169.600	169.600	164.300	164.300	164.300	164.300	164.300	164.300	164.300	164.300
Holzverkauf	93.000	93.000	74.800	74.800	74.800	74.800	74.800	74.800	74.800	74.800
Sonstige lfd. Erträge	1.100	1.100	6.200	6.200	6.200	6.200	6.200	6.200	6.200	6.200
Summe laufende Erträge/Einzahlungen aus Verwaltungstätigkeit	7.369.300	7.045.900	7.843.000	7.511.700	7.773.200	7.443.800	7.852.800	7.525.800	7.740.700	7.415.200
Zins- und sonstige Finanzerträge/-einzahlungen	27.900	27.900	21.700	21.700	21.700	21.700	21.600	21.600	21.600	21.600
davon										
Zinsen	8.200	8.200	2.000	2.000	2.000	2.000	1.900	1.900	1.900	1.900
Dividenden	19.700	19.700	19.700	19.700	19.700	19.700	19.700	19.700	19.700	19.700
Ordentliche Erträge/Einzahlungen	7.397.200	7.073.800	7.864.700	7.533.400	7.794.900	7.465.500	7.874.400	7.547.400	7.762.300	7.436.800
Außerordentliche Erträge/Einzahlungen	0	0	0	0	0	0	0	0	0	0
Summe ordentliche und außerordentliche Erträge/Einzahlungen	7.397.200	7.073.800	7.864.700	7.533.400	7.794.900	7.465.500	7.874.400	7.547.400	7.762.300	7.436.800
Summe ordentliche und außerordentliche Erträge/Einzahlungen je EW	1.471	1.407	1.564	1.498	1.550	1.485	1.566	1.501	1.544	1.479

Erträge aus Steuern und ähnlichen Abgaben

Die Erträge/Einzahlungen aus Steuern und ähnlichen Abgaben sind gegenüber dem Vorjahr um 58.300 € angestiegen. Insbesondere sind laut dem Orientierungserlasses des Innenministeriums M-V Mehrerträge/Mehreinzahlungen beim Gemeindeanteil an der Einkommensteuer und der Umsatzsteuer sowie bei den Familienausgleichsleistungen zu erwarten.

Hebesatzvergleich

Die Stadt Crivitz befindet sich mit ihren Hebesätzen, mit Ausnahme der Gewerbesteuer unter dem Landesdurchschnitt.

	Grundsteuer A	Grundsteuer B	Gewerbesteuer
Hebesatz der Stadt Crivitz	300(v.H.)	370(v.H.)	350(v.H.)
Prognose Landesdurchschnittlicher Hebesatz für kreisangehörige Gemeinden 2017	310(v.H.)	375(v.H.)	340(v.H.)

Schlüsselzuweisungen und sonstige Zuweisungen

Die Schlüsselzuweisungen 2017 in Höhe von insgesamt 1.347.600 €, davon 1.293.700 € für den laufenden Bereich und 53.900 € für den investiven Bereich, sind gegenüber 2016 um 70.400 € gesunken.

Weiterhin erhält die Stadt Crivitz jährlich eine Zuweisung nach § 16 FAG für übergemeindliche Aufgaben. Im Jahr 2017 beträgt die Zuweisung 542.700 €, davon 276.150 € für den laufenden Bereich und 266.550 € für den investiven Bereich.

Insoweit kann derzeit in etwa von einer geringfügig gestiegenen finanziellen Grundausstattung aus Steuern und Schlüsselzuweisungen ausgegangen werden.

Außerdem sind in den Zuweisungen die Auflösungen aus Sonderposten enthalten. Hier sind die Investitionsförderungen ausgewiesen, die die Gemeinde in den Vorjahren erhalten hat, welche nun über die Jahre ergebniswirksam aufgelöst werden, so dass die in den Aufwendungen enthaltenen Abschreibungen teilweise kompensiert werden.

Sonstige laufende Erträge:

Als sonstige laufende Erträge sind insbesondere die Konzessionsabgaben mit 164.300 € und der Holzverkauf aus dem Stadtwald mit 74.800 € geplant.

Alle anderen Ansätze, wie privatrechtliche und öffentlich-rechtliche Leistungsentgelte, Kostenerstattungen und Kostenumlagen sowie Zins- und sonstige Finanzerträge, wurden errechnet, aus der Jahressollstellung des Vorjahres übernommen oder gewissenhaft geschätzt.

4.2. Wichtige Aufwendungen und Auszahlungen

Eine Übersicht über die Entwicklung der wichtigsten Aufwendungen und Auszahlungen zeigt die nachfolgende Tabelle:

Aufwands- /Auszahlungsart	2016		2017		2018		2019		2020	
	Aufwen- dungen	Auszah- lungen	Aufwen- dungen	Auszah- lungen	Aufwen- dungen	Auszah- lungen	Aufwen- dungen	Auszah- lungen	Aufwen- dungen	Auszah- lungen
	3	4	5	6	7	8	9	10	11	12
Personal- und Versorgungsaufwendungen/ auszahlungen	2.348.900	2.402.600	2.607.000	2.628.900	2.607.000	2.607.000	2.659.900	2.659.900	2.659.900	2.659.900
Aufwendungen für Sach- und Dienstleistungen	1.835.800	1.835.800	2.558.700	2.558.700	2.229.400	2.229.400	2.178.300	2.178.300	2.053.200	2.053.200
davon										
Bewirtschaftungs- kosten	488.100	488.100	551.000	551.000	547.000	547.000	547.000	547.000	547.000	547.000
Unterhaltung Gebäude	293.300	293.300	333.300	333.300	145.200	145.200	253.500	253.500	145.200	145.200
Unterhaltung Infrastruktur- vermögen	190.100	190.100	331.700	331.700	311.200	311.200	166.200	166.200	166.200	166.200
Unterhaltung Fahrzeuge, Maschinen BGA	103.600	103.600	175.400	175.400	110.400	110.400	105.900	105.900	105.900	105.900
Lehr- und Lernmittel	47.100	47.100	53.400	53.400	53.400	53.400	53.400	53.400	53.400	53.400
Sonstige Aufwendungen	59.500	59.500	66.900	66.900	65.900	65.900	65.900	65.900	65.900	65.900
Kosten-erstattungen Schulen/Kita/Tages- pflege	585.200	585.200	975.800	975.800	935.300	935.300	925.400	925.400	908.600	908.600

Wasser- und Bodenverband	68.900	68.900	71.200	71.200	61.000	61.000	61.000	61.000	61.000	61.000
Abschreibungen	715.200	0	728.400	0	714.500	0	700.900	0	686.000	0
Zuwendungen, Umlagen und Transferaufwendungen	2.386.000	2.459.900	2.608.400	2.682.300	2.608.400	2.608.400	2.608.400	2.608.400	2.608.400	2.608.400
davon										
Zuwendungen und Zuschüsse	24.200	24.200	21.000	21.000	21.000	21.000	21.000	21.000	21.000	21.000
Gewerbesteuerumlage	86.000	86.000	86.000	86.000	86.000	86.000	86.000	86.000	86.000	86.000
Kreisumlage	1.600.300	1.674.200	1.752.400	1.826.300	1.752.400	1.752.400	1.752.400	1.752.400	1.752.400	1.752.400
Amtsumlage	675.100	675.100	749.000	749.000	749.000	749.000	749.000	749.000	749.000	749.000
Wasser- und Bodenverband	400	400	0	0	0	0	0	0	0	0
Sonstige laufende Aufwendungen	347.800	347.800	394.900	394.900	247.200	247.200	247.600	247.600	247.600	247.600
Summe laufende Aufwendungen/ Auszahlungen aus Verwaltungstätigkeit	7.633.700	7.046.100	8.897.400	8.264.800	8.406.500	7.692.000	8.395.100	7.694.200	8.255.100	7.569.100
Zins- und sonstige Finanzaufwendungen/-auszahlungen	24.800	24.800	20.300	20.300	15.800	15.800	11.300	11.300	6.700	6.700
Ordentliche Aufwendungen/ Auszahlungen	7.658.500	7.070.900	8.917.700	8.285.100	8.422.300	7.707.800	8.406.400	7.705.500	8.261.800	7.575.800
Außerordentliche Aufwendungen/ Auszahlungen	0	0	0	0	0	0	0	0	0	0
Summe ordentliche und außerordentliche Aufwendungen/ Auszahlungen	7.658.500	7.070.900	8.917.700	8.285.100	8.422.300	7.707.800	8.406.400	7.705.500	8.261.800	7.575.800
Summe ordentliche und außerordentliche Aufwendungen/ Auszahlungen je EW	1.523	1.406	1.774	1.648	1.675	1.533	1.672	1.533	1.643	1.507

Personal- und Versorgungsaufwendungen und -auszahlungen

Hier sind sowohl die Aufwendungen für die ehrenamtlich Tätigen als auch für die Mitarbeiter der Stadt Crivitz berücksichtigt. Es wurden die aktuell geltenden Tarifbestimmungen berücksichtigt.

Aufwendungen/Auszahlungen für Sach- und Dienstleistungen

Diese betreffen Energie, Wasser, Abwasser, Abfall, Unterhaltungsaufwand usw. für Grundstücke, Gebäude, Straßen, Wege, Plätze und Fahrzeuge.

Diese wurden errechnet, aus der Jahressollstellung des Vorjahres übernommen oder gewissenhaft geschätzt.

Für Gebäudeunterhaltung sind insgesamt 333.300 € eingeplant, das sind 40.000 € mehr als im Vorjahr.

Für dringend notwendige Unterhaltungsmaßnahmen an Straßen, Wegen, Brücken und den sonstigen Anlagen des Infrastrukturvermögens sollen dieses Jahr 331.700 € bereitgestellt werden. Dies entspricht Mehraufwendungen im Vergleich zum Vorjahr von 141.600 €.

Für Schulumlagen und Wohnsitzgemeindeanteile für Kindergartenplätze und Tagespflegeeinrichtungen wurden insgesamt 975.800 € eingestellt. Im Vergleich zum Vorjahr stellt dies eine wesentliche Erhöhung um 390.600 € dar.

Durch die Novellierung der Gemeindehaushaltsverordnung ergaben sich Veränderungen in den Wertgrenzen für Geringwertige Wirtschaftsgüter (GWG). So ist es gemäß § 31 Abs. 5 GemHVO-Doppik M-V nicht mehr erforderlich Wirtschaftsgüter unter einem Wert von 1.000,00 € Netto im Inventar und in der Anlagenbuchhaltung zu erfassen.

Entsprechend verzichtet das Amt Crivitz auf die Erfassung von GWG. Diese werden in der Planung somit nicht mehr auf dem Anlagenkonto 0827 und gleichzeitig in voller Höhe als Abschreibungen, sondern direkt auf dem Aufwandskonto 5238 Geringwertige Geräte geplant.

Wirtschaftsgüter über einem Wert von 1.000 € werden weiterhin in der Anlagenbuchhaltung erfasst und gemäß der Abschreibungstabelle über mehrere Jahre abgeschrieben.

Abschreibungen

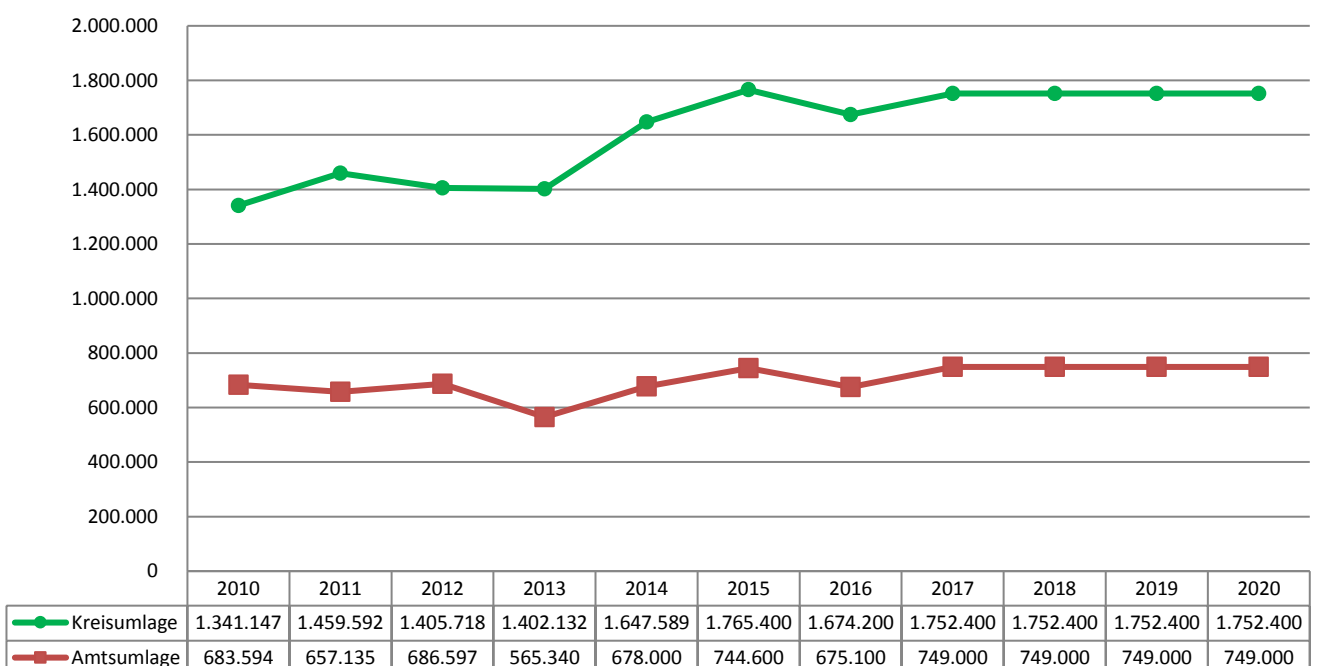
Mit der Umstellung des Rechnungswesens auf die kommunale Doppik wird der vollständige Ressourcenverbrauch aufgezeigt. Ausdruck des Ressourcenverbrauchs im Bereich des Anlagevermögens sind die Abschreibungen, die den Werteverzehr des gemeindlichen Vermögens widerspiegeln. Die Kameralistik war vom System her nicht geeignet, diesen Werteverzehr (den es natürlich ebenfalls gab) darzustellen.

Die Abschreibungen auf Anlagegüter sind mit 728.400 € auf der Aufwandsseite bzw. die Auflösung aus Sonderposten (Investitionszuschüsse, Beiträge) mit 351.300 € auf der Ertragsseite dargestellt. Die Differenz zwischen den Abschreibungen (AfA) und den Sonderposten (Sopo) beträgt 377.100 € und wird voll ertragswirksam.

Geleistete Zuwendungen, Umlagen und Transferaufwendungen/-auszahlungen

Der aktuelle Kreisumlagesatz beträgt 43,40 % = 1.752.400 € (Vorjahr 44,40 % = 1.600.300 €) €. Der aktuelle Amtsumlagesatz beläuft sich auf 18,46 % = 749.000 € (Vorjahr 18,73 % = 675.100 €). Obwohl die Hebesätze gesunken sind, erhöht sich die tatsächliche Belastung durch die Kreis- und Amtsumlage. Dies ist auf eine gestiegene Steuerkraft (Umlagegrundlage=Steueraufkommen 2015) der Stadt zurückzuführen.

Entwicklung Amts- und Kreisumlage absolut



Sonstige laufende Aufwendungen und Auszahlungen

Bei den sonstigen laufenden Aufwendungen werden vor allem die Aufwendungen für Aus- und Fortbildung, Reisekosten, Dienst- und Schutzkleidung, Mieten und Pachten, Leasing, Sachverständige, Geschäftsaufwendungen und Versicherungsbeiträge ausgewiesen. Hier ergibt sich eine Erhöhung im Vergleich zu 2016 um insgesamt 47.100 €, vor allem darin begründet, dass im Haushaltsplan zusätzlich Mittel für das Bodenordnungsverfahren „Goldberger Straße“ in Höhe von 65.100 € eingestellt wurden.

Zinsaufwendungen und -auszahlungen:

Die Zins- und sonstigen Finanzaufwendungen betreffen im Wesentlichen die Zinsen für die laufenden Kredite für Investitionen.

Außerordentliche Erträge und Aufwendungen

Außerordentliche Erträge und Aufwendungen werden voraussichtlich nicht anfallen.

4.3. Übersicht über die Entwicklung der Investitionen und Investitionsfördermaßnahmen sowie der sich hieraus ergebenden wesentlichen Auswirkungen auf die Ergebnis- und Finanzhaushalte der Folgejahre

Das Investitionsprogramm 2017 sieht nachfolgend aufgeführte Maßnahmen vor:

Produkt-Sachkonto	Maßnahme	Auszahlungen	Einzahlungen	Folgekosten			
				Personalaufwendungen	Afa./Sopo	sächliche Aufwendungen	Schuldendienst
11408.0718	Heckschlegelmulchmäherwerk für Kompakttraktor 6.400 € Flachsiloastreuer für Multicar 17.000 € Schneepflug für Multicar 3.000 € Dreiseitenkippanhänger 5.000 €	31.400 €	0 €	0 €	3.140 €	0 €	0 €
11408.0719	Profiaufsitzrasenmäher Buffalo 22.000 €	22.000 €	0 €	0 €	2.200 €	0 €	0 €
11408.0821	Betriebsausstattung	1.500 €	0 €	0 €	150 €	0 €	0 €
11408.096/024	50 T€ 1. Bauabschnitt zur energetischen Sanierung.	50.000 €	0 €	0 €	3.350 €	0 €	0 €
12605.0714 /2314	zusätzliche Kosten von 1 T€ zur Anschaffung HLF aus 2016 (380 T€) und Fördermittel	1.000 €	244.000 €	0 €	9.050 €	0 €	0 €
12605.0822	Laptop ELW 1 Fox 1.500 € Stromerzeuger ELW 1.000 €	2.500 €	0 €	0 €	350 €	0 €	0 €
12607.0725	Hydrant Ringstraße Höhe Landhotel in Wessin	3.000 €	0 €	0 €	300 €	0 €	0 €
12607.0821	Atemschutzgeräte	1.500 €	0 €	0 €	150 €	0 €	0 €
21100.096 / 23142	Umbau der Grundschule Fördermittel 2017 bis 2019 gesamt	2.330.000 €	1.828.500 €	0 €	16.700 €	0 €	0 €
21105.096/ 2331	Neubau Speiseraum Grundschule 2017 und 2018 gesamt	593.100 €	444.800 €	0 €	1.850 €	0 €	0 €
21500.0821/0822	Regionale Schule Crivitz - 2 Schiebetürenschränke für Chemie á 1.490 EUR, Drucker lt. Angebot 1755,25 EUR, 1 Forschungsmikroskop 1.424,43, 2 analog-Demo-Multimeter 2.120,00, 1Kehmaschine 748,51	9.200 €	0 €	0 €	920 €	0 €	0 €
36505.0822	Geschäftsausstattung Kita "Uns Lütten"	3.100 €	0 €	0 €	620 €	0 €	0 €
36505.096	Kita Wessin Ausbau Küche	15.000 €	0 €	0 €	1.000 €	0 €	0 €
42402.0711	Ersatzfahrzeug für Sportplatzwart	8.000 €	0 €	0 €	800 €	0 €	0 €

54100.013/003	Räuber-Röpke-Pfad Zuschuss Gemeinde Pinnow 2016 bereist 9000 €, 2017 nochmals 1000 €	1.000 €	0 €	0 €	280 €	0 €	0 €
54100.0481	Notwendiger Erwerb von Straßengrundstücken	2.500 €	0 €	0 €	0 €	0 €	0 €
54100.096/010	Beleuchtung am Wiesenweg	5.000 €	0 €	0 €	250 €	0 €	0 €
54100.096/016	Ersatzneubau Brücke Nr.44	66.000 €	0 €	0 €	1.010 €	0 €	0 €
54100.096/20	Gehwegsausbau Ringstraße Wessin	85.000 €	55.000 €	0 €	850 €	0 €	0 €
54100.096/22	Beleuchtung Trammer Straße	10.000 €	0 €	0 €	500 €	0 €	0 €
61100.2012001	Investive Schlüsselzuweisung 4 %	0 €	53.900 €	0 €	0 €	0 €	0 €
61100.2012002	investive Zuweisung für übergemeindliche Aufgaben	0 €	266.500 €	0 €	0 €	0 €	0 €
61200.1371,1372	Einzahlungen Kreditgewährungen	0 €	10.700 €	0 €	0 €	0 €	0 €
Gesamt		3.240.800 €	2.903.400 €	0 €	43.470 €	0 €	0 €

4.4. Verpflichtungsermächtigungen

Verpflichtungsermächtigungen gemäß § 54 KV M-V – auch aus Vorjahren - bestehen nicht. Damit entfällt die Darstellung der aus Verpflichtungsermächtigungen voraussichtlich fällig werdenden Auszahlungen.

4.5. Verbindlichkeiten

4.5.1. Übersicht über den voraussichtlichen Stand der Verbindlichkeiten zum Ende des Haushaltsjahres

Ifd. Nr.	Art (gemäß § 47 Absatz 5 Nummer 4 GemHVO-Doppik)	Voraussichtlicher Stand zu Beginn des Jahres	Tilgung		Kreditaufnahme		Voraussichtlicher Stand zum Ende des Jahres	
			a) planmäßig b) Umschuldung c) außerplanmäßig	a) planmäßig b) Umschuldung				
		1	2	3	4			
		in €						
1	Anleihen	0					0	
2	Verbindlichkeiten aus Kreditaufnahmen bei Kreditinstituten:	810.000					0	
2.1.	Verbindlichkeiten aus Kredit- aufnahmen für Investitionen und Investitionsmaßnahmen	810.000	a) 216.000 b) 0 c) 0	a) 0 b) 0			594.000	
2.2.	Verbindlichkeiten aus Kreditaufnahmen zur Sicherung der Zahlungsfähigkeit	0					0	
3.	Verbindlichkeiten aus Vor- gängen, die Kreditaufnahmen wirtschaftlich gleichkommen	0					0	
3.1.	darunter: Verb. aus Vorgängen, die Kreditaufnahmen für Investitionen und Investitions- förderungsmaßnahmen wirtschaftlich gleich kommen	0	a) 0 b) 0 c) 0	a) 0 b) 0			0	
3.2.	Verb. aus Vorgängen, die Kreditaufnahmen zur Sich. der Zahlungsfähigkeit wirtsch. gleich kommen	0					0	
4.	Erhaltene Anzahlungen auf Bestellungen	0					0	
5.	Verbindlichkeiten aus Lieferungen und Leistungen	75.000					75.000	
6.	Verbindlichkeiten aus Transferleistungen	1.000					1.000	
7.	Verbindlichkeiten gegenüber verbundenen Unternehmen	0					0	

Ifd. Nr.	Art (gemäß § 47 Absatz 5 Nummer 4 GemHVO-Doppik)	Voraussichtlicher Stand zu Beginn des Jahres	Tilgung	Kreditaufnahme	Voraussichtlicher Stand zum Ende des Jahres
			a) planmäßig b) Umschuldung c) außerplanmäßig	a) planmäßig b) Umschuldung	
		1	2	3	4
		in €			
	ohne Vorgänge, die diesen wirtschaftlich gleich kommen				
14.2	Verbindlichkeiten aus Kreditaufnahmen zur Sicherung der Zahlungsfähigkeit zusammen einschließlich Vorgänge, die diesen wirtschaftlich gleich kommen	0			0

4.5.2. Entwicklung der Investitionskredite

Maßnahme	Ursprungskapital	Darlehensstand zum 01.01.2017	Tilgung	voraussichtlicher Stand zum 31.12.2017
DKB Deutsche Kreditbank AG - Baugrund WG Trammer Straße	2.160.000	810.000	216.000	594.000

Pro Einwohner weist die Gemeinde eine investive Verschuldung in Höhe von 118 € aus. Der Kredit wird im Jahre 2020 endgültig abgelöst.

4.5.3. Entwicklung der Kredite zur Sicherung der Zahlungsfähigkeit

Aufgrund der Einzahlungsüberschüsse im investiven Bereich wird keine Aufnahme von Krediten zur Sicherung der Zahlungsfähigkeit / Inanspruchnahme des Verrechnungskontos beim Amt geplant.

4.6. Sonstige finanzielle Verpflichtungen der Gemeinde

Die Stadt Crivitz hat keine kreditähnlichen Rechtsgeschäfte (z.B. Leasing, ÖPP, PPP) getätigt. Die Stadt hat keine Bürgschaften übernommen.

4.7. Entwicklung der Sonderposten

Als Sonderposten werden die für bestimmte Investitionen erhaltenen Fördermittel des Landes o.a. ausgewiesen, deren ertragswirksame Auflösung durch den Fördermittelgeber nicht ausgeschlossen wurde. Auch Zuschüsse aus Beiträgen und ähnlichen Entgelten Nutzungsberechtigter sind als Sonderposten auszuweisen. Diese Mittel stellen kein Eigenkapital der Stadt dar, da sie nicht aus eigener Steuerkraft erwirtschaftet wurden. Es handelt sich aber auch nicht um Kredite, da keine Rückzahlungspflicht besteht. Fördermittel und Beiträge bilden insoweit ein eigenständiges Finanzierungselement. Die Sonderposten werden über die Abschreibungszeit des damit finanzierten Wirtschaftsgutes aufgelöst. Am Ende der Nutzungsdauer sind sie also aufgebraucht.

Art der Sonderposten	Voraussichtlicher Stand zum Beginn des Haushaltsjahres	Einstellung	Planmäßige Auflösung	Außerplanmäßige Auflösung/ Abgänge	Voraussichtlicher Stand zum Ende des Haushaltsjahres
	In €				
Aus Zuwendungen	7.359.003	757.400	348.000	0	7.768.403
Aus Beiträgen	63.990	0	3.300	0	60.690
Aus Anzahlungen	0	0	0	0	0
Für Gebührenausschleiche	0	0	0	0	0
Gesamt	7.422.993	757.400	351.300	0	7.829.093

4.8. Entwicklung der Rückstellungen

Übersicht über den voraussichtlichen Stand der Rückstellungen zum Ende des Haushaltsjahres (Muster 4 b zu § 1 (2) Nr. 5 GemHVO-Doppik)						
		Haushaltsjahr 2017				
Ifd. Nr.	Art (gemäß § 47 Absatz 5 Nummer 3 GemHVO-Doppik)	Voraussichtlicher Stand zu Beginn des Haushaltsjahres	Inanspruchnahme	Zuführung	Auflösung	Voraussichtlicher Stand zum Ende des Haushaltsjahres
		in €				
		1	2	3	4	5
1	Rückstellungen für Pensionen und ähnliche Verpflichtungen	0	0	0	0	0
2	Steuerrückstellungen	0	0	0	0	0
3	Sonstige Rückstellungen	245.838	0	0	0	171.998
3.1.	Rückstellungen für Altersteilzeit	0	0	0	0	0
3.2.	Rückstellungen für unterlassene Instandhaltung	19.598	0	0	0	19.598
3.3.	Altfehlbetragsumlage	226.240	73.840	0	0	152.400
4	Summe	245.838	73.840	0	0	171.998

4.9. Übersicht über freiwillige Leistungen

THH	Produkt	Bezeichnung	Aufwendungen	Erträge	Eigenanteil/ Zuschuss der Stadt	Auszahlungen	Einzahlungen	davon: Eigenanteil
1	11103	Öffentlichkeitsarbeit	4.200 €	0 €	4.200 €	4.200 €	0 €	4.200 €
1	11103	Öffentlichkeitsarbeit	3.400 €	0 €	3.400 €	3.400 €	0 €	3.400 €
1	11104	Politische Gremien (hier nur Repräsentationen)	2.000 €	0 €	2.000 €	2.000 €	0 €	2.000 €
3	27200	Bibliothek	42.000 €	1.500 €	40.500 €	41.800 €	1.500 €	40.300 €
3	28100	Heimat- und Kulturpflege	26.600 €	5.100 €	21.500 €	26.600 €	5.100 €	21.500 €
3	294100	Förderung von Kirchgemeinden	2.000 €	0 €	2.000 €	2.000 €	0 €	2.000 €
3	33100	Förderung der Wohlfahrtspflege	3.000 €	0 €	3.000 €	3.000 €	0 €	3.000 €
3	36600	Einrichtungen der Kinder- und Jugendarbeit	17.100 €	2.200 €	14.900 €	14.000 €	0 €	14.000 €
3	42100	Förderung des Sports	5.500 €	0 €	5.500 €	5.500 €	0 €	5.500 €
3	42402	Sportplatz Geschwister-Scholl-Platz	45.000 €	17.600 €	27.400 €	44.300 €	16.400 €	27.900 €
3	42403	Sportplatz Wessin	300 €	0 €	300 €	300 €	0 €	300 €

3	42404	Turnhalle Geschwister-Scholl- Platz	48.900 €	3.500 €	45.400 €	47.800 €	3.500 €	44.300 €
3	42405	Ausweichsportplatz (Neubau)	1.600 €	1.500 €	100 €	1.600 €	1.500 €	100 €
4	51100	Räumliche Planung und Entwicklung (F-Plan, B-Plan)	50.000 €	0 €	50.000 €	50.000 €	0 €	50.000 €
4	57300	Allgemeine Einrichtungen und Unternehmen	8.100 €	5.000 €	3.100 €	100 €	0 €	100 €
4	57308	Bürgerhaus Crivitz	115.700 €	2.200 €	113.500 €	111.500 €	2.200 €	109.300 €
4	57309	Dorfgemeinschafts- haus Kladow	16.200 €	5.500 €	10.700 €	9.400 €	1.000 €	8.400 €
4	57310	Kulturhaus Wessin	19.900 €	3.900 €	16.000 €	17.000 €	3.100 €	13.900 €
4	57500	Tourismus	28.200 €	24.300 €	3.900 €	24.300 €	28.200 €	-3.900 €
		Gesamt	435.500 €	72.300 €	363.200 €	404.600 €	62.500 €	346.000 €

5. Nachweis der dauernden Leistungsfähigkeit

Ergebnishaushalt:

Das Jahresplanergebnis 2017 weist einen **Jahresfehlbetrag** nach Entnahmen aus der Zweckgebundenen Rücklage in Höhe von **-675.900 €** aus. Aus den Vorjahren steht ein Ergebnisvortrag in Höhe von ca. 366.000 € zur Verfügung. Dieser reicht nicht um den Ergebnishaushalt auszugleichen.

Der Ergebnishaushalt ist somit gem. § 16 (1) 1. GemHVO in der Planung nicht ausgeglichen.

In den Jahren 2018 bis 2020 wird der Haushaltsausgleich ebenfalls nicht erreicht werden können. Zum Ende des Finanzplanungszeitraumes wird die Stadt Crivitz einen kumulierten Jahresfehlbetrag in Höhe von ca. 837.500 € ausweisen.

Hierbei ist allerdings zu beachten, dass die Planung der Folgejahre mit einer zurückhaltenden Veranlagung der Ausgaben für Sach- und Dienstleistungen erfolgte. Diese Ergebnisse können aber nur gehalten werden, wenn die Gemeinde Investitions- und Unterhaltungsmaßnahmen genau überdenkt. Jede neue Investition bzw. Aufwendungen für die Instandhaltung von Straßen und Gebäuden wird die Ergebnisrechnung belasten.

Finanzhaushalt:

Im Haushaltsjahr 2017 weist der Saldo der ordentlichen und außerordentlichen Ein- und Auszahlungen einen **Jahresfehlbetrag** in Höhe von **751.700 €** aus. Dieser Saldo ist nicht ausreichend, um die Auszahlungen zur Tilgung für den Investitionskredit von 216.000 € zu decken. Somit wird der Ausgleich im Finanzhaushalt unterjährig nicht erreicht, kann aber aufgrund vorzutragender Beträge aus den Haushaltsvorjahren dargestellt werden.

Dabei muss beachtet werden, dass in der Planung 2017 bereits der Anteil an den investiven Schlüsselzuweisungen von 8,7 % auf 4 % gesenkt wurde. Dadurch erhöhen sich die laufenden Schlüsselzuweisungen. Dies ist erforderlich, wenn der Finanzhaushalt nicht mehr ausgeglichen werden kann. Ohne diese Maßnahme wäre ein Ausgleich 2017 nicht möglich gewesen.

Insoweit ist der Haushaltsausgleich im Finanzhaushalt des Haushaltsjahres 2017 gegeben.

In den Folgejahren kann ebenfalls kein positiver Saldo der ordentlichen und außerordentlichen Ein- und Auszahlungen erreicht werden. Die vorzutragenden Mittel

reichen nicht mehr aus um die Fehlbeträge auszugleichen, geschweige denn die Tilgung der Investitionskredite zu gewährleisten.

Im Finanzplanungszeitraum kann ein Haushaltsausgleich im Finanzhaushalt nicht erreicht werden. Der Saldo der laufenden Ein- und Auszahlungen wird sich voraussichtlich auf – 1.063.800 € belaufen.

Durch den positiven Saldo im Investitionshaushalt in Höhe von 1.815.000 € (entsteht durch die Zuweisungen für übergemeindliche Aufgaben und die investive Schlüsselzuweisung) kann die Liquidität der Stadt im gesamten Finanzplanungszeitraum gesichert werden. Die liquiden Mittel werden zum Ende 2020 auf ca. 730.000 € abnehmen (Stand Ende 2016 = 2.193.400 €).

Sonstige finanzielle Verpflichtungen, die die dauernde Leistungsfähigkeit der Gemeinde negativ beeinflussen könnten sind nicht bekannt.

Der Nachweis der dauernden Leistungsfähigkeit nach § 1 Nr. 5 GemHVO-Doppik ist nicht gegeben (siehe hierzu Anlage 2 dieses Vorberichtes).

6. Haushaltssicherungskonzept

Die Stadtvertretung der Stadt Crivitz hatte bereits für das Haushaltsjahr 2015 ein Haushaltssicherungskonzept beschlossen. Da für das Jahr 2016 ein ausgeglichener Haushalt vorgelegt werden konnte, musste das Haushaltssicherungskonzept vorerst nicht fortgeschrieben werden.

Aufgrund des nicht mehr ausgeglichenen Ergebnishaushaltes und des ab dem Jahre 2018 ebenfalls nicht mehr gedeckten Finanzhaushaltes wird die Fortschreibung des Haushaltssicherungskonzeptes unerlässlich sein.

Der Haushalt der Stadt Crivitz ist genehmigungspflichtig.

7. Deckungsgrundsätze

Bei der Anwendung von Deckungsregeln ist durch den Budgetverantwortlichen stets die Einhaltung des Zuschussbedarfs/Überschusses entsprechend der Vorgabe des Haushaltsplanes zu sichern.

Grundsätzlich sind nach § 14 (1) GemHVO-Doppik alle Ansätze für Aufwendungen innerhalb eines Teilhaushaltes gegenseitig deckungsfähig, soweit nichts anderes durch Haushaltsvermerk bestimmt wird.

Bei Inanspruchnahme dieser gegenseitigen Deckungsfähigkeit in einem Teilergebnishaushalt, gilt sie auch für die entsprechenden Ansätze für Auszahlungen im Teilfinanzhaushalt.

Ausnahmen der o. g. Deckungsfähigkeit

Personalaufwendungen und Versorgungsaufwendungen werden von der Deckungsfähigkeit innerhalb des Teilhaushaltes ausgenommen. Die Personal- und Versorgungsaufwendungen, werden nach § 14 (2) GemHVO-Doppik teilhaushaltübergreifend für gegenseitig deckungsfähig erklärt. Dies gilt für den Finanzhaushalt entsprechend.

Die Verfügungsmittel des Bürgermeisters sind gemäß § 10 GemHVO-Doppik von der Deckungsfähigkeit ausgenommen. Bei Überschreitung des Haushaltsansatzes, muss eine überpanmäßige Aufwendung/Auszahlung beschlossen werden.

Mehreinnahmen in den einzelnen Teilhaushalten berechtigen gemäß § 13 (2) GemHVO-Doppik zu Mehraufwendungen in diesen Teilhaushalten (der erforderliche sachliche Zusammenhang gilt im Teilhaushalt als gegeben). Das Gleiche gilt bei Mehreinzahlungen zugunsten der Auszahlungsermächtigung.

Entsprechend § 14 (3) GemHVO-Doppik werden Ansätze für Auszahlungen aus Investitionen innerhalb eines Teilhaushaltes für gegenseitig deckungsfähig erklärt.

8. Fazit und Ausblick

Die Stadt Crivitz kann den negativen Ergebnishaushalt im Finanzplanungszeitraum, selbst durch Entnahmen aus den investiven Zuweisungen, nicht ausgleichen. Auch der Finanzhaushalt kann, ab dem Haushaltsjahr 2018, keinen Ausgleich mehr darstellen. Die dauernde Leistungsfähigkeit ist somit bereits kurz- und mittelfristig nicht mehr gesichert.

Um langfristig die dauernde Leistungsfähigkeit wieder herzustellen, ist die Stadt Crivitz daher gehalten der negativen Entwicklung in der Ergebnis- und Finanzrechnung, durch eine nachhaltige Bewirtschaftung der Haushaltsmittel, entgegen zu wirken und die Leistungsfähigkeit für zukünftige Generationen zu erhalten.

Hierzu sind im Rahmen des Haushaltssicherungskonzeptes, neben den Möglichkeiten zusätzliche Einnahmen zu generieren, insbesondere die freiwilligen Leistungen und Investitionen genau zu betrachten. Die freiwilligen Leistungen und Investitionen sollten einem konkreten Zweck dienen, hierbei sollte immer kritisch hinterfragt werden, ob der gewünschte Zweck tatsächlich erreicht werden kann. Dazu sind Ziele zu setzen sowie festzuhalten, bis zu welchem Zeitpunkt diese erreicht werden sollen und anhand welcher Faktoren die Zielerreichung belegt werden kann.

Anlage 1 Übersicht über die den Teilhaushalten zugeordneten Produkte

Die wesentlichen Produkte sind gelb hervorgehoben.

Teilhaushalt	Produkt	Produktbezeichnung
Zentrale Dienste	11100	Verwaltungssteuerung
	11103	Öffentlichkeitsarbeit
	11104	Politische Gremien
	11107	Personalrat
	11900	Recht
Ordnung- und Soziales	12605	Freiwillige Feuerwehr Crivitz
	12606	Freiwillige Feuerwehr Kladow
	12607	Freiwillige Feuerwehr Wessin
	21100	Grundschule Crivitz
	21102	Schulkostenbeiträge Grundschulen
	21103	Sportplatz Grundschule Crivitz
	21104	Turnhalle Grundschule Crivitz
	21500	Regionale Schule Crivitz
	21502	Schulkostenbeiträge an Regionalschulträger
	21503	Sportplatz Regionale Schule
	21504	Turnhalle Regionale Schule
	27200	Bibliothek
	28100	Heimat- und Kulturpflege
	29100	Förderung von Kirchgemeinden
	33100	Förderung der Wohlfahrtspflege
	36100	Förderung von Kindern in Tageseinrichtungen und Tagespflege
	36300	Schul- und Jugendsozialarbeit
	36503	Hort Crivitz
	36505	Kita "Uns Lütten"
	36506	Kita Wessin
36600	Einrichtungen der Kinder- und Jugendarbeit	
42100	Förderung des Sports	

	42400	Bäder
	42402	Sportplatz Geschwister-Scholl-Platz
	42403	Sportplatz Wessin
	42404	Turnhalle Geschwister-Scholl-Platz
	42405	Ausweichsportplatz (Neubau)
	53301	Feuerlöschwasser
	55300	Friedhofs- und Bestattungswesen
Bau- und Verkehrswesen	11402	Liegenschaften
	11408	Bauhof Crivitz
	11409	Bauhof Wessin
	51100	Räumliche Planungs- und Entwicklungsmaßnahmen
	52300	Denkmalschutz- und pflege
	53500	Kombinierte Versorgung
	53700	Abfallwirtschaft
	53800	Abwasserbeseitigung
	54000	Konzessionsabgaben
	54100	Gemeindestraßen
	54200	Nebenanlagen an Kreisstraßen
	54300	Nebenanlagen an Landesstraßen
	54500	Straßenreinigung und Winterdienst
	54600	Parkplätze und Stellflächen
	54900	Straßenrechtsangelegenheiten
	55100	öffentliches Grün
	55200	öffentliche Gewässer, wasserbauliche Anlagen, Gewässerschutz
	55400	Naturschutz und Landschaftspflege
	55500	Kommunale Forstwirtschaft
	57100	Wirtschaftsförderung
	57300	allgemeine Einrichtungen und Unternehmen
	57308	Bürgerhaus Crivitz
	57309	Dorfgemeinschaftshaus Kladow
57310	Kulturhaus Wessin	
57311	Wohnungen Settiner Weg 2	
57312	Wohnung Bürgerhaus	
57314	Marktplatz Crivitz	
57315	Festwiese am Crivitzer See	
Zentrale Finanzleistungen	61100	Steuern, allg. Zuweisungen
	61200	sonst. allg. Finanzwirtschaft
	62600	Beteiligungen, Anteile, Wertpapiere des Anlagevermögens

Anlage 2 Nachweis der dauernden Leistungsfähigkeit nach § 1 Nr. 5 GemHVO-Doppik (Rubikon)

RUBIKON
INTERNETGESTÜTZTE DATENERFASSUNG

Nachweis der dauernden Leistungsfähigkeit nach § 1 Nummer 5 GemHVO-Doppik

Crivitz

Einwohner per 31.12. des Vorjahres: 5.028

Erhebungsjahr: 2017

	Wert	Punkte
Ergebnishaushalt		
Ergebnisvortrag aus dem Haushaltsvorjahr	365.992,00 €	
Jahresergebnis	-875.900,00 €	
Ergebnis zum 31.12. des Haushaltsjahres	-309.908,00 €	
Ausgleich des Ergebnishaushalts	Nein	-20
Verhältnis der ordentlichen Erträge zu den ordentlichen Aufwendungen	88,2%	-3
Jahresergebnis ausgeglichen?	Nein	-2
Finanzhaushalt		
Saldo der laufenden Ein- und Auszahlungen zum 31.12. des Haushaltsvorjahres	1.037.296,00 €	
jahresbezogener Saldo der laufenden Ein- und Auszahlungen	-967.700,00 €	-2
Saldo der laufenden Ein- und Auszahlungen zum 31.12. des Haushaltsjahres	69.596,00 €	
Ausgleich des Finanzhaushalts	Ja	0
Verhältnis der ordentlichen Einzahlungen zu den ordentlichen Auszahlungen	90,9%	-2
Finanzplanungszeitraum		
Ergebnis des Ergebnishaushalts am Ende des Finanzplanungszeitraums	-837.508,00 €	
Ergebnis je Einwohner	-166,00 €	-16
Saldo der laufenden Ein- und Auszahlungen im Finanzhaushalt zum Ende des Finanzplanungszeitraums	-1.063.804,00 €	
Saldo der laufenden Ein- und Auszahlungen je Einwohner	-211,00 €	-20
Gesetzmäßiges Haushaltssicherungskonzept nach § 43 Absatz 7 KV M-V		
Haushaltssicherungskonzept erforderlich?	Ja	-60
Wann wird der vollständige Haushaltsausgleich erreicht?	kein Haushaltsausgleich	0
Einhaltung des Überschuldungsverbots		
Höhe des Eigenkapitals am Ende des Haushaltsjahres	22.769.013,00 €	0
Höhe des Eigenkapitals am Ende des Finanzplanungszeitraums	22.071.313,00 €	0
Im Haushaltsjahr bestehende Überschuldung wird im Finanzplanungszeitraum abgebaut	nicht relevant	0
Im Haushaltsjahr oder zum Ende des Finanzplanungszeitraums bestehende Überschuldung wird erst in einem angemessenen Konsolidierungszeitraum abgebaut	nicht relevant	0
Sonstige finanzielle Risiken		
Bewertung wesentlicher sonstiger finanzieller Risiken, deren Realisierung im Finanzplanungszeitraum wahrscheinlich ist	kein	0
Weitere Kennzahlen		
Investitionskredite je Einwohner	118,14 €	

Zinsquote	2,6%	
Tilgungsquote	36,4%	
fiktive Restlaufzeit der Investitionskredite	2,7 Jahre	
fristenkongruente Finanzierung?	Ja	
Förderquote	%	
Liquiditätskredite je Einwohner	0,00 €	
Forderungen je Einwohner	0,00 €	
Werthaltigkeit der Forderungen		
freiwillige Leistungen je Einwohner	72,24 €	
Anteil der freiwilligen Leistungen an den ordentlichen Erträgen	4,6%	
Bemerkungen der Kommune	zum Zeitpunkt der Planung war der Jahresabschluss 2012 beschlossen aber noch nicht veröffentlicht. Der Jahresabschluss 2013 befand sich in Arbeit. Das Haushaltssicherungskonzept wird erst nach Beschluss des Haushaltes erstellt werden. Daher vorerst keine Ausgleich durch Konzept dargestellt.	
Bemerkungen der RAB		
GESAMTPUNKTZAHL:		-125
LEISTUNGSGRUPPE:	weggefallene dauernde Leistungsfähigkeit	

Stellenplan Stadt Crivitz 2017

Lfd. Nr.	Bezeichnung der Stelle Amts-/ Funktionsbezeichnung	Anzahl und Bewertung im Vorjahr		tatsächliche Besetzung am 30.06. des Vorjahres		Anzahl und Bewertung im laufenden HH-Jahr		Stellenvermerk
			EG		EG		EG	Bemerkungen

Kindertagesstätte Neustadt

1.	Leiterin	1	S 17	1	S 17	1	S 17	
2.	Erzieher	0,75	S 8a	1	S 8a	1	S 8a	
3.	Erzieher	0,75	S 8a	0,75	S 8a	0,75	S 8a	
4.	Erzieher	0,75	S 8a	0,75	S 8a	0,75	S 8a	
5.	Erzieher	0,75	S 8a	0,75	S 8a	0,75	S 8a	
6.	Erzieher	0,75	S 8a	0,75	S 8a	0,75	S 8a	
7.	Erzieher	0,875	S 8a	0,875	S 8a	0,875	S 8a	
8.	Erzieher	0,75	S 8a	1	S 8a	0,85	S 8a	
9.	Erzieher	0,75	S 8a	0,75	S 8a	0,75	S 8a	
10.	Erzieher	0,75	S 8a	1	S 8a	0,75	S 8a	
11.	Erzieher	0,75	S 8a	0,75	S 8a	0,75	S 8a	
12.	Erzieher	0,75	S 8a	0,75	S 8a	0,75	S 8a	
13.	Erzieher	0,75	S 8a	0,75	S 8a	0,75	S 8a	
14.	Erzieher	0,75	S 8a	0,75	S 8a	0,75	S 8a	
15.	Stadtarbeiter	0,4	4	0,4	4	0,4	4	
16.	Erzieher	0,75	S 8a	1	S 8a	0,95	S 8a	
17.	Erzieher	0,75	S 8a	0,75	S 8a	0,75	S 8a	
18.	Erzieher	0,75	S 8a	0,75	S 8a	0,75	S 8a	
19.	Erzieher	0,75	S 8a	0,75	S 8a	0,75	S 8a	
20.	Erzieher	0,75	S 8a	0,75	S 8a	0,75	S 8a	
21.	Erzieher	0,75	S 8a	1	S 8a	1	S 8a	
22.	Erzieher	0,75	S 8a	1	S 8a	0,75	S 8a	
23.	Erzieher	0,75	S 8a	0,75	S 8a	0,75	S 8a	
24.	Erzieher	0,75	S 8a	1	S 8a	1	S 8a	
25.	Erzieher	0,75	S 8a	-		0,75	S 8a	
26.	Erzieher	0,75	S 8a	0,75	S 8a	0,75	S 8a	
27.	Erzieher	0,75	S 8a	0,75	S 8a	0,75	S 8a	
28.	Erzieher	0,75	S 8a	1	S 8a	1	S 8a	

28 Beschäftigte / 22.325 VzÄ

Hort Altstadt

1.	Leiterin	1	S 18	1	S 18	1	S 18	
2.	Erzieher	0,575	S 8a	0,575	S 8a	0,525	S 8a	
3.	Stadtarbeiter	0,125	2Ü	0,125	2Ü	0,483	2Ü	
4.	Erzieher	0,75	S 8a	0,75	S 8a	0,75	S 8a	
5.	Erzieher	0,75	S 8a	0,75	S 8a	0,75	S 8a	
6.	Erzieher	0,625	S 8a	0,625	S 8a	0,675	S 8a	
7.	Erzieher	0,5	S 8a	-		0,65	S 8a	
8.	Erzieher	0,5	S 8a	0,5	S 8a	0,65	S 8a	
9.	Erzieher	0,625	S 8a	0,625	S 8a	0,675	S 8a	

10.	Erzieher	0,625	S 8a	0,625	S 8a	0,65	S 8a	
11.	Erzieher	0,675	S 8a	0,675	S 8a	0,7	S 8a	
12.	Erzieher	0,75	S 8a	-		0,65	S 8a	
13.	Erzieher	0,625	S 8a	0,625	S 8a	0,65	S 8a	
14.	Erzieher	0,625	S 8a	0,625	S 8a	-	-	
15.	Erzieher	0,625	S 8a	0,625	S 8a	0,725	S 8a	
16.	Erzieher	0,625	S 8a	0,625	S 8a	0,675	S 8a	
17.	Erzieher	0,625	S 8a	0,625	S 8a	0,65	S 8a	

17 Beschäftigte / 10,858 VzÄ

Regionale Schule

1.	Sekretärin	0,825	5	0,825	5	0,825	5	
2.	Stadtarbeiter	0,625	3	0,625	3	0,267	3	
3.	Stadtarbeiter	0,2	4	0,2	4	0,2	4	

3 Beschäftigte / 1,292 VzÄ

Turnhalle/Neustadt

1.	Stadtarbeiter	0,175	3	0,175	3	0,175	3	
----	---------------	-------	---	-------	---	-------	---	--

1 Beschäftigter / 0,175 VzÄ

Sportplatz Neustadt

1.	Stadtarbeiter	0,2	4	0,2	4	0,2	4	
----	---------------	-----	---	-----	---	-----	---	--

1 Beschäftigter / 0,2 VzÄ

Sportplatz Geschwister-Scholl-Platz

1.	Stadtarbeiter	0,5	4	0,5	4	0,5	4	
----	---------------	-----	---	-----	---	-----	---	--

1 Beschäftigter / 0,5 VzÄ

Turnhalle Geschwister-Scholl-Platz -

1.	Stadtarbeiter	0,5	4	0,5	4	0,5	4	
----	---------------	-----	---	-----	---	-----	---	--

1 Beschäftigter / 0,5 VzÄ

Bauhof

1.	Stadtarbeiter	1	3	1	3	1	3	
2.	Stadtarbeiter	1	4	1	4	1	4	
3.	Stadtarbeiter	1	3	1	3	1	3	
4.	Stadtarbeiter	0,5	5	0,5	4	0,5	5	
5.	Stadtarbeiter	1	3	1	3	1	3	
6.	Stadtarbeiter	1	3	1	3	1	3	
7.	Stadtarbeiter	0,5	3	0,5	3	0,5	3	

7 Beschäftigte / 6,0 VzÄ

Friedhof

1.	Stadtarbeiter	0,5	3	1	3	0,5	3	
2.	Stadtarbeiter	1	2 Ü	-	-	1	2 Ü	

2 Beschäftigter / 1,5 VzÄ

Bürgerhaus

1.	Stadtarbeiter	0,5	5	0,5	4	0,5	5	
----	---------------	-----	---	-----	---	-----	---	--

1 Beschäftigter / 0,5 VzÄ

Grundschule - Altstadt -

1.	Sachbearbeiter	0,75	5	0,75	5	0,75	5	
2.	Stadtarbeiter	0,625	2 Ü	0,625	2 Ü	0,625	2 Ü	

2 Beschäftigte / 1,375 VzÄ

Bibliothek

1.	Bibliothekarin	0,5	6	0,5	6	0,5	6	
2.	Hilfsarbeiten für Bürgerhaus/Bibli othek	0,275	1	0,8	1	0,525	1	

2 Beschäftigte / 1,025 VzÄ**Kindertagesstätte Wessin**

1.	Leiterin	0,75	S 9	0,75	S 9	0,75	S 9	
2.	Erzieher	0,75	S 8a	0,75	S 8a	0,75	S 8a	
3.	Erzieher	0,625	S 8a	0,625	S 8a	0,625	S 8a	
4.	Erzieher	0,75	S 8a	0,75	S 8a	0,75	S 8a	

4 Beschäftigte / 2,875 VzÄ**Kindertagesstätte Wessin - geringfügig Beschäftigte -**

1.	Reinigungskraft	0,125	1	0,125	1	0,125	1	
2.	Essenausgabe	0,1875	1	0,1875	1	0,1875	1	

2 Beschäftigte / 0,3125 VzÄ**Bauhof Wessin**

1.	Stadtarbeiter	0,75	2 Ü	0,75	2 Ü	0,75	2 Ü	
----	---------------	------	-----	------	-----	------	-----	--

1 Beschäftigter / 0,75 VzÄ**Stadtkoordinator**

1.	Mitarbeiter	1	5	-	-	1	6	
----	-------------	---	---	---	---	---	---	--

1 Beschäftigter / 1,0 VzÄ**insgesamt Beschäftigte: 74/ 51,1875 VzÄ**

Nr.		Ertrags- und Aufwandsarten (gemäß § 2 Absatz 1 GemHVO-Doppik)	Ergebnisse des Haushaltsvorjahres	Ansätze des Haushaltsvorjahres einschl. Nachträge	Ansatz des Haushaltsjahres	Planungsdaten des Haushaltsfolgejahres	Planungsdaten des zweiten Haushaltsfolgejahres	Planungsdaten des dritten Haushaltsfolgejahres	Erläuterung Konto- nummer
			2015	2016	2017	2018	2019	2020	
			in €	in €	in €	in €	in €	in €	
			1	2	3	4	5	6	
1.	+	Steuern und ähnliche Abgaben	2.852.362,75	2.916.800	2.975.100	2.975.100	2.975.100	2.975.100	40
		40110000 Grundsteuer A	36.519,69	37.500	37.000	37.000	37.000	37.000	
		40120000 Grundsteuer B	490.140,39	490.100	462.000	462.000	462.000	462.000	
		40130000 Gewerbesteuer	823.028,17	860.000	860.000	860.000	860.000	860.000	
		40210000 Gemeindeanteil an der Einkommensteuer	1.127.683,27	1.142.300	1.179.100	1.179.100	1.179.100	1.179.100	
		40220000 Gemeindeanteil an der Umsatzsteuer	155.041,86	160.900	199.300	199.300	199.300	199.300	
		40310000 Vergnügungssteuer	14.400,00	14.400	14.400	14.400	14.400	14.400	
		40320000 Hundesteuer	14.855,41	19.500	21.400	21.400	21.400	21.400	
		40521000 Familienleistungsausgleich	190.693,96	192.100	201.900	201.900	201.900	201.900	
2.	+	Zuwendungen, allgemeine Umlagen und sonstige Transfererträge	1.608.451,28	2.073.200	2.103.300	2.083.700	2.138.900	2.056.300	41
		41110000 Schlüsselzuweisungen vom Land	1.110.481,54	1.294.600	1.293.700	1.293.700	1.293.700	1.293.700	
		41320000 Sonstige allgemeine Zuweisungen vom Land	328.858,93	279.600	276.100	276.100	276.100	276.100	
		41440000 Zuweisungen und Zuschüsse für laufende Zwecke von der EU	0,00	0	0	0	81.200	0	
		41441000 Zuw. u. Zuschüsse für lfd. Zwecke vom Bund (z. B. für Katastrophenschutz)	652,00	700	0	0	0	0	
		41442000 Zuw. u. Zuschüsse für lfd. vom Land	67.016,06	58.800	39.100	21.400	0	0	
		41442001 Zuw. u. Zuschüsse vom Land für Kriegsgräber	1.470,00	1.400	1.600	1.600	1.600	1.600	
		41442003 Zuw. v. Land f. Erstattg. Aufwandsentschädig. Flumeuordnungsverfahren	270,00	200	0	0	0	0	
		41442300 Zuw. u. Zuschüsse für lfd. Zwecke vom Land (Fach- u. Praxisbetreuung)	3.402,20	6.700	3.300	3.300	3.300	3.300	
		41442500 Zuw. u. Zuschüsse für lfd. Zwecke vom Land (Fachkraft-Kind Relation)	68.196,03	68.100	109.200	109.200	109.200	109.200	
		41442600 Zuw. u. Zuschüsse für lfd. Zwecke vom Land (mittelbare pädagogische Arbeit)	25.573,52	25.500	27.800	27.800	27.800	27.800	
		41442800 Zuw. u. Zuschüsse für lfd. Zwecke vom Land (Fort- u. Weiterentwicklung der Fachkräfte)	2.356,00	2.300	2.300	2.300	2.300	2.300	
		41443000 Zuweisungen und Zuschüsse für laufende Zwecke von Gemeinden und Gemeindeverbänden	175,00	0	2.200	2.200	0	0	
		41510000 Erträge aus der Auflösung von Sonderposten aus Zuwendungen	0,00	335.300	348.000	346.100	343.700	342.300	
3.	+	Erträge der sozialen Sicherung	4.264,32	4.500	0	0	0	0	42
		42711000 Zuweisungen und Zuschüsse für laufende Zwecke im Bereich der sozialen Sicherung der überörtlichen Träger des Landes	4.264,32	4.500	0	0	0	0	
4.	+	Öffentlich-rechtliche Leistungsentgelte	639.078,04	675.700	694.300	694.300	694.300	694.200	43
		43190000 Sonst. Verwaltungsgebühren einschl. Erstattg. von Auslagen	25,90	0	0	0	0	0	
		43210000 Kindertagesstättengebühren (öffentl.-rechtl.)	506.587,93	511.900	544.700	544.700	544.700	544.700	
		43221000 Entgelte für Abwasserbeseitig. u. Abwasserabg.	393,80	300	300	300	300	300	
		43224000 Entgelte für das Bestattungswesen	21.685,00	22.000	10.000	10.000	10.000	10.000	
		43225000 Entgelte für die Sondernutzung von Straßen	954,50	1.000	1.000	1.000	1.000	1.000	
		43228000 Parkgebühren (vom Krankenhaus)	1.840,56	1.800	1.800	1.800	1.800	1.800	
		43229000 Sonstige Entgelte (Gebühren WaBo)	44.600,17	44.600	44.500	44.500	44.500	44.500	
		43250000 Laufende Grabnutzungsentgelte (Öffentlich-rechtlich)	5.761,09	5.000	15.000	15.000	15.000	15.000	
		43270000 Zahlung. Duales System Deutschlands für komm. Leistg. (Sauberhaltg. IGLU-Stellplätze)	3.883,76	8.400	8.400	8.400	8.400	8.400	
		43290000 Sonst. Benutzungsgebühren	37.033,33	51.400	48.700	48.700	48.700	48.700	

Nr.	Ertrags- und Aufwandsarten (gemäß § 2 Absatz 1 GemHVO-Doppik)	Ergebnisse des Haushaltsvorjahres	Ansätze des Haushaltsvorjahres einschl. Nachträge	Ansatz des Haushaltsjahres	Planungsdaten des Haushaltsfolgejahres	Planungsdaten des zweiten Haushaltsfolgejahres	Planungsdaten des dritten Haushaltsfolgejahres	Erläuterung Konto- nummer
		2015	2016	2017	2018	2019	2020	
		in €	in €	in €	in €	in €	in €	
		1	2	3	4	5	6	
	43294000 Benutzungsgeb., Beiträge u. ä. Entgelte, Kostenerstattg. (Lernmitteleinnahmen)	15.885,00	16.200	16.600	16.600	16.600	16.600	
	43295000 Benutzungsgebühren, Beiträge und ähnliche Entgelte, Kostenerstattungen (Feriengestaltung)	427,00	0	0	0	0	0	
	43759010 Erträge aus der Auflösung von Sonderposten aus Beiträgen und ähnlichen Entgelten vom sonstigen privaten Bereich / aus öffentlich-rechtlichen Entgelten	0,00	3.100	3.300	3.300	3.300	3.200	
	43900000 Erträge aus der Auflösung von Rechnungsabgrenzungsposten für Grabnutzungsentgelte (öffentlich-rechtlich)	0,00	10.000	0	0	0	0	
5.	+ Privatrechtliche Leistungsentgelte	106.263,10	107.400	107.700	107.700	107.700	107.700	441,443,44 4,445,448
	44110000 Mieten und Pachten, Erbbauzinsen	106.263,10	107.400	107.700	107.700	107.700	107.700	
6.	+ Kostenerstattungen und Kostenumlagen	1.252.721,01	1.328.000	1.717.300	1.667.100	1.691.500	1.662.100	442,448
	44241000 Kostenerstattungen und Kostenumlagen vom Bund	12.289,40	1.700	0	0	0	0	
	44242000 Kostenerstattungen und Kostenumlagen vom Land	384.306,34	449.500	461.800	461.800	461.800	461.800	
	44243000 Kostenerstattg. u. Kostenuml. von Gemeinden u. Gemeindeverbänden (z. B. Schullasten + Kita-Kostenbeteilig. von Fremdgemeinden)	730.303,64	741.100	1.118.600	1.068.400	1.092.800	1.063.400	
	44243001 Kostenerstattg. u. Kostenuml. vom Kreis	110.945,74	129.400	132.900	132.900	132.900	132.900	
	44244000 Kostenerstattungen und Kostenumlagen von Zweckverbänden	1.402,88	0	0	0	0	0	
	44251000 Kostenerstattungen und Kostenumlagen von privaten Unternehmen	7.346,93	4.200	3.000	3.000	3.000	3.000	
	44259000 Kostenerstattg. u. Kostenuml. vom sonst. priv. Bereich	3.165,71	2.100	1.000	1.000	1.000	1.000	
	44290000 Kostenerstattg. u. Kostenuml. von Sonst. (z. B. Schadensfälle)	2.960,37	0	0	0	0	0	
7.	+ Erhöhung des Bestandes an fertigen und unfertigen Erzeugnissen	0,00	0	0	0	0	0	451
	- Verminderung des Bestandes an fertigen und unfertigen Erzeugnissen	0,00	0	0	0	0	0	
8.	+ Andere aktivierte Eigenleistungen	0,00	0	0	0	0	0	452
9.	+ Sonstige laufende Erträge	277.437,89	263.700	245.300	245.300	245.300	245.300	46
	46113001 Erträge aus der Veräußerung von beweglichen Vermögensgegenständen oberhalb der Wertgrenze i. H. v. 410 Euro außerhalb ANBU	300,00	0	0	0	0	0	
	46200000 Weitere sonstige laufende Erträge	4.115,00	0	0	0	0	0	
	46251000 Konzessionsabgaben WEMAG AG	123.192,25	121.800	118.000	118.000	118.000	118.000	
	46252000 Konzessionsabgaben E.ON Hanse	17.911,94	19.300	17.900	17.900	17.900	17.900	
	46253000 Konzessionsabgaben Zweckverband (Wasser)	28.397,03	28.500	28.400	28.400	28.400	28.400	
	46270000 Versicherungserstattungen	1.507,02	0	0	0	0	0	
	46290000 Sonst. weitere sonst. lfd. Erträge	5.874,91	1.100	6.100	6.100	6.100	6.100	
	46290001 Erträge aus Holzverkauf	93.238,54	93.000	74.800	74.800	74.800	74.800	
	46290002 Erträge aus Verkauf Chronik u. Souvenirartikeln	156,20	0	100	100	100	100	
	46290004 Sonst. weitere sonst. lfd. Erträge -> Spenden OT Wessen	1.745,00	0	0	0	0	0	
	46290005 Sonst. weitere sonst. lfd. Erträge	1.000,00	0	0	0	0	0	
10.	= Summe der laufenden Erträge aus Verwaltungstätigkeit (Summe der Nummern 1 bis 9)	6.740.578,39	7.369.300	7.843.000	7.773.200	7.852.800	7.740.700	
11.	- Personalaufwendungen	2.185.085,24	2.348.900	2.607.000	2.607.000	2.659.900	2.659.900	50
	50110000 Aufwendungen für Bürgermeister	24.981,61	19.200	31.800	31.800	31.800	31.800	

Nr.	Ertrags- und Aufwandsarten (gemäß § 2 Absatz 1 GemHVO-Doppik)	Ergebnisse des Haushaltsvorjahres	Ansätze des Haushaltsvorjahres einschl. Nachträge	Ansatz des Haushaltsjahres	Planungsdaten des Haushaltsfolgejahres	Planungsdaten des zweiten Haushaltsfolgejahres	Planungsdaten des dritten Haushaltsfolgejahres	Erläuterung Konto- nummer
		2015	2016	2017	2018	2019	2020	
		in €	in €	in €	in €	in €	in €	
		1	2	3	4	5	6	
	50130000 Aufwendg. für Rats-/Vertretungs- u. Ausschussmitglieder	21.673,34	33.700	28.000	28.000	28.000	28.000	
	50190000 Aufwendg. für sonst. ehrenamtl. Tätige	22.475,00	15.000	13.900	13.900	13.900	13.900	
	50221000 Vergütungen für Arbeitnehmer	1.704.760,59	1.781.100	2.017.100	2.017.100	2.058.200	2.058.200	
	50222000 Leistungszulagen für Arbeitnehmer	0,00	37.000	0	0	0	0	
	50320000 Beitr. zu Versorgungskassen f. Arbeitnehmer	58.244,37	60.700	70.200	70.200	72.500	72.500	
	50420000 Beitr. zur gesetzl. SV für Arbeitnehmer + Unfalluml. AN	351.243,41	392.700	444.100	444.100	453.600	453.600	
	50430000 Beiträge zur gesetzl. SV für ehrenamtl. Tätige	1.320,37	2.000	1.200	1.200	1.200	1.200	
	50629000 Sonstige Personalnebenaufwendungen für Arbeitnehmer	0,00	2.300	200	200	200	200	
	50900000 Pauschalierte Lohnsteuer (auch Zahlungen über Knappschaft)	386,55	5.200	500	500	500	500	
12.	- Versorgungsaufwendungen	0,00	0	0	0	0	0	51
13.	- Aufwendungen für Sach- und Dienstleistungen	1.470.970,70	1.835.800	2.558.700	2.229.400	2.178.300	2.053.200	52
	52210000 Aufwendungen für Abfall	21.765,30	20.500	20.200	20.200	20.200	20.200	
	52220000 Aufwendungen für Abwasser/Wasser	22.620,70	22.600	25.300	25.300	25.300	25.300	
	52220001 Aufwendungen für Abwasser/Wasser Friedhofsgelände	0,00	800	600	600	600	600	
	52240000 Aufwendungen für Gas	52.326,21	74.000	68.300	68.300	68.300	68.300	
	52250000 Aufwendungen für Heizöl	14.076,70	38.000	30.700	30.700	30.700	30.700	
	52260000 Aufwendungen für Strom	85.255,57	93.900	96.500	96.500	96.500	96.500	
	52262000 Strom für Heizung	11.850,34	15.100	13.100	13.100	13.100	13.100	
	52290000 Sonstige Bewirtschaftungskosten	0,00	1.600	900	900	900	900	
	52291000 Niederschlagswasser	0,00	0	15.000	15.000	15.000	15.000	
	52310000 Unterhaltg. Grundst., Außenanl., Gebäude u. Gebäudeeinrichtg.	92.962,61	207.200	281.200	142.600	142.600	142.600	
	52310001 Grundstücksunterhaltung	0,00	4.200	10.000	0	0	0	
	52310002 Unterhaltung Gebäude und Gebäudeeinrichtungen (hochwertige Einzelmaßnahmen im Hochbaubereich, welche nach doppischen Gesichtspunkten keine Investitionen darstellen)	29.997,23	57.700	39.500	0	108.300	0	
	52310004 Unterhaltung Außenanlagen/Betriebsvorrichtungen	1.809,12	24.200	2.600	2.600	2.600	2.600	
	52320000 Bewirtschaftung der Grundstücke, Außenanlagen, Gebäude und Gebäudeeinrichtungen	49.228,45	50.000	73.400	73.400	73.400	73.400	
	52320001 Bewirtschaftung Arboretum	9.265,20	9.500	9.500	9.500	9.500	9.500	
	52323000 Bewirtschaftung der Gebäude einschließlich der Bestandteile, die dem Gebäude zuzurechnen sind	180.192,09	171.600	207.000	203.000	203.000	203.000	
	52331000 Unterhaltg. Brücken, Tunnel u. ingenieurtechn. Anl.	2.182,98	32.500	40.000	150.000	5.000	5.000	
	52337000 Unterhaltung der Entwässerungs- und Abwasserbeseitigungsanlagen	14.153,19	15.000	10.000	10.000	10.000	10.000	
	52338000 Unterhaltg. Straßen, Wege, Plätze u. Verkehrslenkungsanl.	69.847,96	130.000	268.500	138.000	138.000	138.000	
	52338200 Verkehrsleiteinrichtungen (Umleitungen, Sonderbeschilderung)	2.647,56	2.000	2.500	2.500	2.500	2.500	
	52338300 Unterhaltung Ampelanlagen	1.062,30	1.100	1.100	1.100	1.100	1.100	
	52341000 Unterhaltung der Denkmäler (Grundstücke und bauliche Anlagen)	0,00	0	100	100	100	100	
	52351000 Wartungs- und Instandsetzungskosten Kfz	24.151,56	29.400	28.900	28.900	28.900	28.900	
	52352000 Betriebs- und Schmierstoffe Kfz	13.594,47	18.200	13.600	13.600	13.600	13.600	
	52360000 Unterhaltg. Maschinen u. techn. Anlagen	10.040,70	9.000	15.500	9.100	9.100	9.100	

Nr.	Ertrags- und Aufwandsarten (gemäß § 2 Absatz 1 GemHVO-Doppik)	Ergebnisse des Haushaltsvorjahres	Ansätze des Haushaltsvorjahres einschl. Nachträge	Ansatz des Haushaltsjahres	Planungsdaten des Haushaltsfolgejahres	Planungsdaten des zweiten Haushaltsfolgejahres	Planungsdaten des dritten Haushaltsfolgejahres	Erläuterung
		2015	2016	2017	2018	2019	2020	
		in €	in €	in €	in €	in €	in €	Kontonummer
		1	2	3	4	5	6	
	52370000 Unterhalt, Betriebs- u. Geschäftsausstattg.	26.463,37	30.400	27.900	26.400	26.400	26.400	
	52380000 Geringwertige Geräte, Ausrüstungs- u. sonst. Gebrauchsgegenstände (Anschaffung)	9.215,21	16.600	89.500	32.400	27.900	27.900	
	52421000 Essenversorgung	1.845,34	2.700	2.300	2.300	2.300	2.300	
	52422000 Getränkeversorgung	5.927,30	6.300	6.900	6.900	6.900	6.900	
	52450000 Lehr- und Unterrichtsmittel (Landkarten, Filme, Zeichnungen, physikalische und chemische Stoffe)	9.800,68	10.000	13.600	13.600	13.600	13.600	
	52461000 Lernmittel Schulverbrauch	15.622,00	20.000	20.000	20.000	20.000	20.000	
	52462000 Lernmittel entsprechend Elternbeitrag	15.436,91	17.100	18.700	18.700	18.700	18.700	
	52462001 Lernmittel	0,00	0	1.100	1.100	1.100	1.100	
	52470000 Erwerb von Kunstsammlg., wissenschaftl. Sammlg., Bibliotheken u. sonstl. Sammlg. (bis 60 €)	3.664,93	1.800	1.500	1.500	1.500	1.500	
	52480000 Sonst. bezogene Leistungen (auch Sprrtstätten-/Schwimmbadfahrten)	11.436,72	18.800	19.300	19.300	19.300	19.300	
	52490000 Sonst. Aufw. für Sachleistg. u. Verbrauchsmittel	18.173,88	17.000	9.500	9.500	9.500	9.500	
	52490001 Sonst. Aufw. für Sachleistg. (Stadtfest)	729,84	800	11.000	11.000	11.000	11.000	
	52490002 Sonst. Aufw. für Sachleistg. (Adventssingen)	0,00	0	600	600	600	600	
	52490003 Sonst. Aufw. für Sachleistg. (Senioren)	0,00	0	3.000	3.000	3.000	3.000	
	52490004 Sonst. Aufw. für Sachleistg. u. Verbrauchsmittel (Städtepartnerschaften)	0,00	0	2.600	1.600	1.600	1.600	
	52490010 Sonst. Aufw. für Sachleistg. u. Verbrauchsmittel OT Wessin	1.910,71	1.000	1.600	1.600	1.600	1.600	
	52491000 Spiel- und Beschäftigung	8.027,05	8.900	8.600	8.600	8.600	8.600	
	52492000 Ausgaben für Vorschule (Kita) bzw. Ferienveranstaltg. (Hort)	0,00	200	0	0	0	0	
	52542000 Kostenerstattungen an das Land	300,00	1.600	0	0	0	0	
	52543000 Kostenerstattg. an Gemeinden u. Gemeindeverbände	391.039,91	400.300	422.100	422.100	422.100	422.100	
	52543001 Kostenerstattg. an Gemeinden u. Gemeindeverbände (eigene)	0,00	0	330.700	301.700	315.600	298.800	
	52544000 Kostenerstattungen an Zweckverbände	57.553,33	58.700	61.000	61.000	61.000	61.000	
	52545000 Kostenerstattungen an Anstalten des öffentlichen Rechts	0,00	10.200	10.200	0	0	0	
	52551000 Kostenerstattg. an priv. Unternehmen	132.376,89	139.100	136.900	135.400	135.400	135.400	
	52559000 Kostenerstattungen an den sonstigen privaten Bereich	45.303,96	37.300	41.500	41.500	41.500	41.500	
	52920000 Sonst. Aufw. für Dienstleistungen	7.102,47	6.900	44.600	34.600	10.800	10.800	
	52921000 Reinigung	9,96	2.000	0	0	0	0	
14.	- Abschreibungen auf immaterielle Vermögensgegenstände des Anlagevermögens und auf Sachanlagen sowie auf aktivierte Aufwendungen für die Inangangsetzung und Erweiterung der Verwaltung	0,00	715.200	728.400	714.500	700.900	686.000	53
	53210000 Abschreibungen auf gewerbliche Schutzrechte und ähnliche Rechte und Werte sowie Lizenzen an solchen Rechten und Werten	0,00	0	600	600	600	600	
	53302200 Abschreibungen auf Ausstattung von unbebauten Grundstücken	0,00	1.000	1.000	1.000	1.000	1.000	
	53410000 Abschreibungen auf bebaute Grundstücke und grundstücksgleiche Rechte mit Wohnbauten	0,00	400	400	400	400	400	
	53420000 Abschreibungen auf bebaute Grundstücke und grundstücksgleiche Rechte mit sozialen Einrichtungen	0,00	39.000	42.500	42.500	42.400	42.400	
	53430000 Abschreibungen auf bebaute Grundstücke und grundstücksgleiche Rechte mit Schulgebäuden und	0,00	60.500	56.400	56.000	55.500	55.000	

Nr.	Ertrags- und Aufwandsarten (gemäß § 2 Absatz 1 GemHVO-Doppik)	Ergebnisse des Haushaltsvorjahres	Ansätze des Haushaltsvorjahres einschl. Nachträge	Ansatz des Haushaltsjahres	Planungsdaten des Haushaltsfolgejahres	Planungsdaten des zweiten Haushaltsfolgejahres	Planungsdaten des dritten Haushaltsfolgejahres	Erläuterung Konto- nummer
		2015	2016	2017	2018	2019	2020	
		in €	in €	in €	in €	in €	in €	
		1	2	3	4	5	6	
	Schulturnhallen							
	53450000 Abschreibungen auf bebaute Grundstücke und grundstücksgleiche Rechte mit Sportanlagen	0,00	50.100	59.200	59.000	59.000	59.000	
	53490000 Abschreibungen auf bebaute Grundstücke und grundstücksgleiche Rechte mit sonstigen Gebäuden	0,00	40.100	40.000	40.000	40.500	40.500	
	53510000 Abschreibungen auf Brücken, Tunnel und ingenieurtechnische Anlagen	0,00	10.700	11.200	11.700	11.500	11.300	
	53570000 Abschreibungen auf Entwässerungs- und Abwasserbeseitigungsanlagen	0,00	36.100	37.200	37.200	37.200	36.800	
	53580000 Abschreibungen auf Straßen, Wege, Plätze und Verkehrsmittelanlagen	0,00	377.500	334.000	333.600	331.900	323.400	
	53590000 Abschreibungen auf sonstige Bauten des Infrastrukturvermögens	0,00	42.700	42.700	41.200	40.900	40.800	
	53720000 Abschreibungen auf Kulturdenkmäler	0,00	0	100	100	100	100	
	53730000 Abschreibungen auf Denkmalzonen	0,00	600	600	600	600	600	
	53810000 Abschreibungen auf Fahrzeuge	0,00	30.000	67.700	60.900	56.300	55.300	
	53820000 Abschreibungen auf Maschinen und technische Anlagen	0,00	900	0	0	900	900	
	53830000 Abschreibungen auf Betriebsvorrichtungen	0,00	3.700	3.300	2.700	2.000	1.800	
	53850000 Abschreibungen auf Betriebs- und Geschäftsausstattung	0,00	21.900	30.700	26.200	19.300	15.300	
	53851000 Abschreibungen auf Betriebsvorrichtungen der Betriebs- und Geschäftsausstattung	0,00	0	800	800	800	800	
15.	- Abschreibungen auf Vermögensgegenstände des Umlaufvermögens, soweit diese die üblichen Abschreibungen überschreiten	0,00	0	0	0	0	0	
16.	- Zuwendungen, Umlagen und sonstige Transferaufwendungen	2.543.406,10	2.386.000	2.608.400	2.608.400	2.608.400	2.608.400	54
	54149000 Zuw. u. Zuschüsse für lfd. Zwecke an sonst. öffentl. Bereich	0,00	4.000	0	0	0	0	
	54151000 Zuw. u. Zuschüsse für lfd. Zwecke an priv. Unternehmen	7.330,28	6.000	3.000	3.000	3.000	3.000	
	54159000 Zuw. u. Zuschüsse für lfd. Zwecke an sonst. priv. Bereich	10.000,00	13.200	15.100	15.100	15.100	15.100	
	54190000 Zuw. u. Zuschüsse für lfd. Zwecke an Sonstige	0,00	1.000	2.900	2.900	2.900	2.900	
	54310000 Gewerbesteuerumlage	88.216,90	86.000	86.000	86.000	86.000	86.000	
	54410000 Allg. Umlagen an das Land (Kleininleiterabg.)	375,80	400	0	0	0	0	
	54421000 Allg. Uml. an Landkreise (Kreisumlage)	1.691.432,84	1.600.300	1.752.400	1.752.400	1.752.400	1.752.400	
	54422000 Allg. Uml. ans Amt (Amtsumlage)	746.050,28	675.100	749.000	749.000	749.000	749.000	
17.	- Aufwendungen der sozialen Sicherung	0,00	0	0	0	0	0	55
18.	- Sonstige laufenden Aufwendungen	216.101,24	347.800	394.900	247.200	247.600	247.600	56
	56120000 Aufwendg. für Aus- u. Fortbildg., Umschulung	9.534,07	22.900	16.200	11.000	11.000	11.000	
	56130000 Aufwendg. für übernommene Reisekosten für Dienstreisen u. Dienstgänge	4.173,25	4.100	5.600	5.600	5.600	5.600	
	56140000 Aufwendungen für allgemeine Betreuung der Bediensteten	2.583,10	3.800	3.000	3.000	3.000	3.000	
	56150000 Aufwendg. für Dienst- u. Schutzkl., pers. Ausrüstungsgegenst.	8.137,15	44.800	16.700	12.900	12.900	12.900	
	56190000 Sonstige Personalnebenaufwendungen	0,00	2.200	5.400	5.400	5.400	5.400	
	56210000 Mieten, Pachten und Erbbauzinsen	32.602,92	32.500	33.000	33.000	33.000	33.000	
	56212000 Miete Kopierer/Telefonanlage	10.383,50	11.200	9.500	9.500	9.500	9.500	
	56240000 Datenverarbeitung	3.621,85	4.800	6.900	5.500	5.500	5.500	

Nr.	Ertrags- und Aufwandsarten (gemäß § 2 Absatz 1 GemHVO-Doppik)	Ergebnisse des Haushaltsvorjahres	Ansätze des Haushaltsvorjahres einschl. Nachträge	Ansatz des Haushaltsjahres	Planungsdaten des Haushaltsfolgejahres	Planungsdaten des zweiten Haushaltsfolgejahres	Planungsdaten des dritten Haushaltsfolgejahres	Erläuterung Konto- nummer	
		2015	2016	2017	2018	2019	2020		
		in €	in €	in €	in €	in €	in €		
		1	2	3	4	5	6		
	56250000 Sachverständigen-, Gerichts- u. ä. Aufwendg.	15.962,24	13.700	20.500	12.500	12.500	12.500		
	56250002 Sachverständigen-, Gerichts- u. ä. Aufwendg. (Wirtschaftlichkeitsprüfung Kita)	0,00	0	5.000	0	0	0		
	56255000 Aufwendungen für die Erstellung von Bebauungsplänen	0,00	50.500	50.000	0	0	0		
	56290000 Sonst. Aufwendg. für Inanspruchnahme von Rechten u. Diensten	557,11	500	8.000	2.000	2.000	2.000		
	56290002 Sonst. Aufwendg. für Inanspruchnahme von Rechten u. Diensten (Verfahrenskosten BOV Goldberger Straße)	0,00	0	65.100	0	0	0		
	56310000 Büromaterial	4.284,94	6.500	7.300	6.900	6.400	6.400		
	56320000 Fachliteratur, Zeitschriften	1.197,75	2.000	2.900	2.600	2.600	2.600		
	56330000 Porto und Versandkosten	822,23	1.200	1.300	1.300	1.300	1.300		
	56340000 Telefon, Datenübertragungskosten, GEMA	9.926,35	12.100	12.500	12.000	12.300	12.300		
	56359000 Sonstige öffentliche Bekanntmachungen	1.343,05	500	500	500	500	500		
	56361000 Öffentlichkeitsarbeit (Internetseite)	214,20	200	200	200	200	200		
	56390000 Sonstige Geschäftsaufwendungen	255,60	6.000	4.000	2.000	2.000	2.000		
	56411000 Gebäudeversicherungen	10.500,38	10.900	12.100	12.100	12.100	12.100		
	56412000 Kfz-Versicherungen	7.500,74	8.700	8.600	8.600	8.600	8.600		
	56414000 Unfallversicherungen	58.318,37	58.500	63.500	63.500	63.500	63.500		
	56416000 Vers.beiträge (KSA, Vermögenseigenschaden, Unfallumlage)	12.591,12	16.500	14.700	14.700	14.700	14.700		
	56417000 Inventarversicherung	3.017,05	3.800	3.800	3.800	3.800	3.800		
	56419000 Sonst. Versicherungen (z. B. Schlüsselverlust-, Elektronik-, Glasversicherung)	3.802,42	4.300	4.200	4.200	4.200	4.200		
	56420000 Beiträge zu Wirtschaftsverbänden, Berufsvertretungen u. Vereinen	9.184,09	9.200	6.500	6.500	7.100	7.100		
	56430000 Sonstige Beiträge	241,13	500	800	800	800	800		
	56810000 Grundsteuer	181,91	200	200	200	200	200		
	56820000 Kraftfahrzeugsteuer	1.192,62	2.100	1.400	1.400	1.400	1.400		
	56920000 Verfügungsmittel	38,94	500	500	500	500	500		
	56930000 Repräsentationen	528,97	2.900	2.000	2.000	2.000	2.000		
	56990000 Sonst. lfd. Aufwendg. der Verwaltungstätigkeit	3.404,19	10.200	3.000	3.000	3.000	3.000		
19.	=	Summe der laufenden Aufwendungen aus Verwaltungstätigkeit (Summe der Nummern 11 bis 18)	6.415.563,28	7.633.700	8.897.400	8.406.500	8.395.100	8.255.100	
20.	=	Laufendes Ergebnis aus Verwaltungstätigkeit (Saldo der Nummern 10 und 19)	325.015,11	-264.400	-1.054.400	-633.300	-542.300	-514.400	
21.	+	Zinserträge und sonstige Finanzerträge	26.153,23	27.900	21.700	21.700	21.600	21.600	47
		47150000 Zinserträge vom inländischen Geldmarkt	2.129,24	2.500	100	100	100	100	
		47161000 Zinserträge vom sonstigen inländischen Bereich aus Ausleihungen an Privatpersonen	540,88	700	400	400	300	300	
		47200000 Zinsen aus Stundungen und Verrentungen	191,00	0	0	0	0	0	
		47800000 Finanzerträge aus Wertpapieren des Anlagevermögens	17.902,36	19.700	19.700	19.700	19.700	19.700	
		47920000 Vollverzinsung aus Gewerbesteuer (§ 233a AO)	5.389,75	5.000	1.500	1.500	1.500	1.500	
22.	-	Zinsaufwendungen und sonstige Finanzaufwendungen	29.993,65	24.800	20.300	15.800	11.300	6.700	57
		57510004 Zinsaufwendg. u. sonst. Finanzaufwendg. an inländ. Kreditinstitute - Kredit Erschließg. Wohngebiet Trammer Straße	24.264,90	19.800	15.300	10.800	6.300	1.700	
		57910000 Sonst. Zinsen u. sonst. Finanzaufwendg. aus Vollverzinsung Gewerbesteuer (§ 233a AO)	5.728,75	5.000	5.000	5.000	5.000	5.000	
23.	=	Finanzergebnis (Saldo der Nummern 21 und 22)	-3.840,42	3.100	1.400	5.900	10.300	14.900	

Nr.	Ertrags- und Aufwandsarten (gemäß § 2 Absatz 1 GemHVO-Doppik)		Ergebnisse des Haushaltsvorjahres	Ansätze des Haushaltsvorjahres einschl. Nachträge	Ansatz des Haushaltsjahres	Planungsdaten des Haushaltsfolgejahres	Planungsdaten des zweiten Haushaltsfolgejahres	Planungsdaten des dritten Haushaltsfolgejahres	Erläuterung
			2015	2016	2017	2018	2019	2020	Kontonummer
			in €	in €	in €	in €	in €	in €	
			1	2	3	4	5	6	
24.	=	Ordentliches Ergebnis (Summe der Nummern 20 und 23)	321.174,69	-261.300	-1.053.000	-627.400	-532.000	-499.500	
25.	+	Außerordentliche Erträge	0,00	0	0	0	0	0	491
26.	-	Außerordentliche Aufwendungen	0,00	0	0	0	0	0	591
27.	=	Außerordentliches Ergebnis (Saldo der Nummern 25 und 26)	0,00	0	0	0	0	0	
28.	=	Jahresergebnis (Jahresüberschuss/Jahresfehlbetrag) vor Veränderung der Rücklagen (Summe der Nummern 24 und 27)	321.174,69	-261.300	-1.053.000	-627.400	-532.000	-499.500	
29.	-	Einstellung in die Kapitalrücklage	0,00	0	0	0	0	0	592
30.	+	Entnahme aus der Kapitalrücklage <i>49220000 Entnahme aus der zweckgebundenen Kapitalrücklage aus investiv gebundenen Zuweisungen</i>	0,00 0,00	261.700 261.700	377.100 377.100	377.100 377.100	377.100 377.100	377.100 377.100	492
31.	=	Jahresergebnis (Jahresüberschuss/Jahresfehlbetrag) vor Veränderung der zweckgebundenen Ergebnisrücklagen (Saldo der Nummern 28, 29 und 30)	321.174,69	400	-675.900	-250.300	-154.900	-122.400	
32.	-	Einstellung in die Rücklage für Belastungen aus dem kommunalen Finanzausgleich	0,00	0	0	0	0	0	593
33.	+	Entnahme aus der Rücklage für Belastungen aus dem kommunalen Finanzausgleich	0,00	0	0	0	0	0	493
34.	=	Jahresergebnis (Jahresüberschuss/Jahresfehlbetrag) vor Veränderung der sonstigen zweckgebundenen Ergebnisrücklagen (Saldo der Nummern 31, 32 und 33)	321.174,69	400	-675.900	-250.300	-154.900	-122.400	
35.	-	Einstellung in sonstige zweckgebundene Ergebnisrücklagen	0,00	0	0	0	0	0	594
36.	+	Entnahme aus sonstigen zweckgebundenen Ergebnisrücklagen	0,00	0	0	0	0	0	494
37.	=	Jahresergebnis (Jahresüberschuss/Jahresfehlbetrag) (Saldo der Nummern 34, 35 und 36)	321.174,69	400	-675.900	-250.300	-154.900	-122.400	
nachrichtlich									
38.		Ergebnisvortrag (§ 47 Absatz 5 Nummer 1.3 GemHVO-Doppik) aus dem Haushaltsvorjahr	0,00	321.174	321.574	-354.325	-604.625	-759.525	
39.		Ergebnisvortrag (§ 47 Absatz 5 Nummer 1.3 GemHVO-Doppik) in das Haushaltsfolgejahr (Summe der Nummern 37 und 38)	321.174,69	321.574	-354.325	-604.625	-759.525	-881.925	

Gemeinde: 03 Crivitz

Nr.	Ertrags- und Aufwandsarten (gemäß § 2 Absatz 1 GemHVO-Doppik)		Ergebnisse des Haushaltsvorjahres	Ansätze des Haushaltsvorjahres einschl. Nachträge	Ansatz des Haushaltsjahres	Planungsdaten des Haushaltsfolgejahres	Planungsdaten des zweiten Haushaltsfolgejahres	Planungsdaten des dritten Haushaltsfolgejahres	Erläuterung Kontonummer
			2015	2016	2017	2018	2019	2020	
			in €	in €	in €	in €	in €	in €	
		1	2	3	4	5	6		
1.	+	Steuern und ähnliche Abgaben	2.852.362,75	2.916.800	2.975.100	2.975.100	2.975.100	2.975.100	40
		darunter:							
	1.1	Grundsteuer A	36.519,69	37.500	37.000	37.000	37.000	37.000	(4011)
	1.2	Grundsteuer B	490.140,39	490.100	462.000	462.000	462.000	462.000	(4012)
	1.3	Gewerbesteuer	823.028,17	860.000	860.000	860.000	860.000	860.000	(4013)
	1.4	Gemeindeanteil an der Einkommensteuer	1.127.683,27	1.142.300	1.179.100	1.179.100	1.179.100	1.179.100	(4021)
	1.5	Gemeindeanteil an der Umsatzsteuer	155.041,86	160.900	199.300	199.300	199.300	199.300	(4022)
	1.6	Sonstige Gemeindesteuern	29.255,41	33.900	35.800	35.800	35.800	35.800	(403)
	1.7	Ausgleichsleistungen vom Land	190.693,96	192.100	201.900	201.900	201.900	201.900	(4052)
	1.8	Leistungen des Landes aus der Umsetzung des 4. Gesetzes für moderne Dienstleistungen am Arbeitsmarkt	0,00	0	0	0	0	0	(40541)
	1.9	Leistungen des Landes aus dem Ausgleich von Sonderleistungen aus der Zusammenführung von Arbeitslosen- und Sozialhilfe	0,00	0	0	0	0	0	(40542)
2.	+	Zuwendungen, allgemeine Umlagen und sonstige Transfererträge	1.608.451,28	2.073.200	2.103.300	2.083.700	2.138.900	2.056.300	41
		darunter:							
	2.1	Schlüsselzuweisungen	1.110.481,54	1.294.600	1.293.700	1.293.700	1.293.700	1.293.700	(411)
	2.2	Bedarfszuweisungen	0,00	0	0	0	0	0	(412)
	2.3	Sonstige allgemeine Zuweisungen	328.858,93	279.600	276.100	276.100	276.100	276.100	(413)
	2.4	Zuweisungen und Zuschüsse für laufende Zwecke	169.110,81	163.700	185.500	167.800	225.400	144.200	(414)
	2.5	Allgemeine Umlagen vom Land	0,00	0	0	0	0	0	(4161)
	2.6	Allgemeine Umlagen von Gemeinden und Gemeindeverbänden	0,00	0	0	0	0	0	(4162)
3.	+	Erträge der sozialen Sicherung	4.264,32	4.500	0	0	0	0	42
		darunter:							
	3.1	Ersatz von sozialen Leistungen außerhalb von Einrichtungen	0,00	0	0	0	0	0	(421)
	3.2	Ersatz von sozialen Leistungen in Einrichtungen	0,00	0	0	0	0	0	(422)
	3.3	Kostenbeteiligung und -erstattung im Bereich des SGB XII und anderer sozialer Leistungen	0,00	0	0	0	0	0	(423)
	3.4	Kostenbeteiligung und -erstattung im Bereich des SGB VIII und anderer Jugendhilfe	0,00	0	0	0	0	0	(424)
	3.5	Kostenerstattungen von anderen Sozialhilfeträgern	0,00	0	0	0	0	0	(425)
	3.6	Aufgabenbezogene Leistungsbeteiligung nach dem SGB II	0,00	0	0	0	0	0	(426)
	3.7	Zuweisungen und Zuschüsse für laufende Zwecke im Bereich der sozialen Sicherung	4.264,32	4.500	0	0	0	0	(427)
4.	+	Öffentlich-rechtliche Leistungsentgelte	639.078,04	675.700	694.300	694.300	694.300	694.200	43
		darunter:							
	4.1	Verwaltungsgebühren einschließlich Erstattung von Auslagen	25,90	0	0	0	0	0	(431)
	4.2	Benutzungsgebühren, Beiträge (soweit diese nicht in einem Sonderposten zu erfassen sind) und ähnliche Entgelte, Kostenerstattungen	639.052,14	662.600	691.000	691.000	691.000	691.000	(432)
5.	+	Privatrechtliche Leistungsentgelte	106.263,10	107.400	107.700	107.700	107.700	107.700	441, 443, 444, 445, 448
		darunter:							
	5.1	Privatrechtliche Leistungsentgelte	106.263,10	107.400	107.700	107.700	107.700	107.700	(441)
6.	+	Kostenerstattungen und Kostenumlagen	1.252.721,01	1.328.000	1.717.300	1.667.100	1.691.500	1.662.100	442, 448
7.	+	Erhöhung des Bestandes an fertigen und unfertigen Erzeugnissen	0,00	0	0	0	0	0	451

Gemeinde: 03 Crivitz

Nr.	Ertrags- und Aufwandsarten (gemäß § 2 Absatz 1 GemHVO-Doppik)	Ergebnisse des Haushaltsvorjahres	Ansätze des Haushaltsvorjahres einschl. Nachträge	Ansatz des Haushaltsjahres	Planungsdaten des Haushaltsfolgejahres	Planungsdaten des zweiten Haushaltsfolgejahres	Planungsdaten des dritten Haushaltsfolgejahres	Erläuterung Konto- nummer
		2015	2016	2017	2018	2019	2020	
		in €	in €	in €	in €	in €	in €	
		1	2	3	4	5	6	
-	Verminderung des Bestandes an fertigen und unfertigen Erzeugnissen	0,00	0	0	0	0	0	
8.	+ Andere aktivierte Eigenleistungen	0,00	0	0	0	0	0	452
9.	+ Sonstige laufende Erträge	277.437,89	263.700	245.300	245.300	245.300	245.300	46
darunter:								
9.1	Erträge aus der Veräußerung von Vermögensgegenständen des Anlagevermögens und des Umlaufvermögens	300,00	0	0	0	0	0	(461)
10.	= Summe der laufenden Erträge aus Verwaltungstätigkeit (Summe der Nummern 1 bis 9)	6.740.578,39	7.369.300	7.843.000	7.773.200	7.852.800	7.740.700	
11.	- Personalaufwendungen	2.185.085,24	2.348.900	2.607.000	2.607.000	2.659.900	2.659.900	50
darunter:								
11.1	Zuführungen zu Pensionsrückstellungen u.ä. Verpflichtungen	0,00	0	0	0	0	0	(507)
12.	- Versorgungsaufwendungen	0,00	0	0	0	0	0	51
darunter:								
12.1	Zuführungen zu Pensionsrückstellungen u.ä. Verpflichtungen	0,00	0	0	0	0	0	(515)
13.	- Aufwendungen für Sach- und Dienstleistungen	1.470.970,70	1.835.800	2.558.700	2.229.400	2.178.300	2.053.200	52
darunter:								
13.1	Aufwendungen für Energie, Wasser, Abwasser und Abfall	207.894,82	266.500	270.600	270.600	270.600	270.600	(522)
13.2	Aufwendungen für Unterhaltung und Bewirtschaftung	536.814,00	808.600	1.120.800	843.200	802.000	693.700	(523)
14.	- Abschreibungen auf immaterielle Vermögensgegenstände des Anlagevermögens und auf Sachanlagen sowie auf aktivierte Aufwendungen für die Ingangsetzung und Erweiterung der Verwaltung	0,00	715.200	728.400	714.500	700.900	686.000	53
15.	- Abschreibungen auf Vermögensgegenstände des Umlaufvermögens, soweit diese die üblichen Abschreibungen überschreiten	0,00	0	0	0	0	0	
16.	- Zuwendungen, Umlagen und sonstige Transferaufwendungen	2.543.406,10	2.386.000	2.608.400	2.608.400	2.608.400	2.608.400	54
darunter:								
16.1	Zuweisungen und Zuschüsse für laufende Zwecke	17.330,28	24.200	21.000	21.000	21.000	21.000	(541)
16.2	Schuldendiensthilfen	0,00	0	0	0	0	0	(542)
16.3	Gewerbesteuerumlage	88.216,90	86.000	86.000	86.000	86.000	86.000	(5431)
16.4	Allgemeine Umlagen an das Land	375,80	400	0	0	0	0	(5441)
16.5	Allgemeine Umlagen an Landkreise	1.691.432,84	1.600.300	1.752.400	1.752.400	1.752.400	1.752.400	(54421)
16.6	Allgemeine Umlagen an das Amt oder die geschäftsführende Gemeinde	746.050,28	675.100	749.000	749.000	749.000	749.000	(54422)
16.7	Allgemeine Umlagen an Zweckverbände	0,00	0	0	0	0	0	(5443)
16.8	Allgemeine Umlagen an Sonstige	0,00	0	0	0	0	0	(5449)
17.	- Aufwendungen der sozialen Sicherung	0,00	0	0	0	0	0	55
darunter:								
17.1	Leistungen nach SGB II	0,00	0	0	0	0	0	(551)
17.2	Kostenbeteiligungen und -erstattungen nach SGB II	0,00	0	0	0	0	0	(552)
17.3	Leistungen nach SGB XII	0,00	0	0	0	0	0	(553)
17.4	Kostenbeteiligungen und -erstattungen nach SGB XII	0,00	0	0	0	0	0	(554)
17.5	Leistungen nach SGB VIII	0,00	0	0	0	0	0	(555)
17.6	Kostenbeteiligungen und -erstattungen nach SGB VIII	0,00	0	0	0	0	0	(556)
17.7	Sonstige soziale Leistungen	0,00	0	0	0	0	0	(557)
17.8	Kostenbeteiligungen und -erstattungen für sonstige soziale Leistungen	0,00	0	0	0	0	0	(558)
17.9	Zuweisungen und Zuschüsse für laufende Zwecke des Bereichs soziale Sicherung	0,00	0	0	0	0	0	(559)

Gemeinde: 03 Crivitz

Nr.	Ertrags- und Aufwandsarten (gemäß § 2 Absatz 1 GemHVO-Doppik)		Ergebnisse des Haushaltsvorjahres	Ansätze des Haushaltsvorjahres einschl. Nachträge	Ansatz des Haushaltsjahres	Planungsdaten des Haushaltsfolgejahres	Planungsdaten des zweiten Haushaltsfolgejahres	Planungsdaten des dritten Haushaltsfolgejahres	Erläuterung Kontonummer
			2015	2016	2017	2018	2019	2020	
			in €	in €	in €	in €	in €	in €	
		1	2	3	4	5	6		
18.	-	Sonstige laufenden Aufwendungen	216.101,24	347.800	394.900	247.200	247.600	247.600	56
19.	=	Summe der laufenden Aufwendungen aus Verwaltungstätigkeit (Summe der Nummern 11 bis 18)	6.415.563,28	7.633.700	8.897.400	8.406.500	8.395.100	8.255.100	
20.	=	Laufendes Ergebnis aus Verwaltungstätigkeit (Saldo der Nummern 10 und 19)	325.015,11	-264.400	-1.054.400	-633.300	-542.300	-514.400	
21.	+	Zinserträge und sonstige Finanzerträge	26.153,23	27.900	21.700	21.700	21.600	21.600	47
		darunter:							
	21.1	Zinserträge	8.250,87	8.200	2.000	2.000	1.900	1.900	471.472,47 (9)
	21.2	Sonstige Finanzerträge	17.902,36	19.700	19.700	19.700	19.700	19.700	(473-479)
22.	-	Zinsaufwendungen und sonstige Finanzaufwendungen	29.993,65	24.800	20.300	15.800	11.300	6.700	57
		darunter:							
	22.1	Zinsaufwendungen	24.264,90	19.800	15.300	10.800	6.300	1.700	(571-578)
	22.2	Sonstige Finanzaufwendungen	5.728,75	5.000	5.000	5.000	5.000	5.000	(579)
23.	=	Finanzergebnis (Saldo der Nummern 21 und 22)	-3.840,42	3.100	1.400	5.900	10.300	14.900	
24.	=	Ordentliches Ergebnis (Summe der Nummern 20 und 23)	321.174,69	-261.300	-1.053.000	-627.400	-532.000	-499.500	
25.	+	Außerordentliche Erträge	0,00	0	0	0	0	0	491
26.	-	Außerordentliche Aufwendungen	0,00	0	0	0	0	0	591
27.	=	Außerordentliches Ergebnis (Saldo der Nummern 25 und 26)	0,00	0	0	0	0	0	
28.	=	Jahresergebnis (Jahresüberschuss/Jahresfehlbetrag) vor Veränderung der Rücklagen (Summe der Nummern 24 und 27)	321.174,69	-261.300	-1.053.000	-627.400	-532.000	-499.500	
29.	-	Einstellung in die Kapitalrücklage	0,00	0	0	0	0	0	592
30.	+	Entnahme aus der Kapitalrücklage	0,00	261.700	377.100	377.100	377.100	377.100	492
		darunter:							
	30.1	Entnahme aus der zweckgebundenen Kapitalrücklage aus investiv gebundenen Zuweisungen	0,00	261.700	377.100	377.100	377.100	377.100	(4922)
31.	=	Jahresergebnis (Jahresüberschuss/Jahresfehlbetrag) vor Veränderung der zweckgebundenen Ergebnisrücklagen (Saldo der Nummern 28, 29 und 30)	321.174,69	400	-675.900	-250.300	-154.900	-122.400	
32.	-	Einstellung in die Rücklage für Belastungen aus dem kommunalen Finanzausgleich	0,00	0	0	0	0	0	593
33.	+	Entnahme aus der Rücklage für Belastungen aus dem kommunalen Finanzausgleich	0,00	0	0	0	0	0	493
34.	=	Jahresergebnis (Jahresüberschuss/Jahresfehlbetrag) vor Veränderung der sonstigen zweckgebundenen Ergebnisrücklagen (Saldo der Nummern 31, 32 und 33)	321.174,69	400	-675.900	-250.300	-154.900	-122.400	
35.	-	Einstellung in sonstige zweckgebundene Ergebnisrücklagen	0,00	0	0	0	0	0	594
36.	+	Entnahme aus sonstigen zweckgebundenen Ergebnisrücklagen	0,00	0	0	0	0	0	494
37.	=	Jahresergebnis (Jahresüberschuss/Jahresfehlbetrag) (Saldo der Nummern 34, 35 und 36)	321.174,69	400	-675.900	-250.300	-154.900	-122.400	
		nachrichtlich							
38.		Ergebnisvortrag (§ 47 Absatz 5 Nummer 1.3 GemHVO-Doppik) aus dem Haushaltsvorjahr	0,00	321.174	321.574	-354.325	-604.625	-759.525	
39.		Ergebnisvortrag (§ 47 Absatz 5 Nummer 1.3 GemHVO-Doppik) in das Haushaltsfolgejahr (Summe der Nummern 37 und 38)	321.174,69	321.574	-354.325	-604.625	-759.525	-881.925	

Nr.		Einzahlungs- und Auszahlungsarten (gemäß § 3 Absatz 1 Satz 1 GemHVO-Doppik)	Ergebnisse	Ansätze des	Ansatz des	Planungs-	Planungs-	Planungs-	Erläuterung
			des	Haushalts-	Haushalts-	daten des	daten des	daten des	
			Haushalts-	vorjahres	vorjahres	Haushalts-	zweiten	dritten	
			vorvorjahres	einschl.	einschl.	folgejahres	Haushalts-	Haushalts-	
			Nachträge	Nachträge	Planungs-	Planungs-	Planungs-	Konto-	
			2016	2017	daten des	daten des	daten des		
			2015	2018	Haushalts-	Haushalts-	Haushalts-		
			in €	in €	in €	in €	in €	in €	nummer
			1	2	3	4	5	6	
1.	+	Steuern und ähnliche Abgaben	2.800.380,37	2.916.800	2.975.100	2.975.100	2.975.100	2.975.100	60
		60110000 Grundsteuer A	35.672,74	37.500	37.000	37.000	37.000	37.000	
		60120000 Grundsteuer B	453.272,95	490.100	462.000	462.000	462.000	462.000	
		60130000 Gewerbesteuer	819.158,59	860.000	860.000	860.000	860.000	860.000	
		60210000 Gemeindeanteil an der Einkommensteuer	1.117.801,85	1.142.300	1.179.100	1.179.100	1.179.100	1.179.100	
		60220000 Gemeindeanteil an der Umsatzsteuer	155.931,63	160.900	199.300	199.300	199.300	199.300	
		60310000 Vergnügungssteuer	13.200,00	14.400	14.400	14.400	14.400	14.400	
		60320000 Hundesteuer	14.648,65	19.500	21.400	21.400	21.400	21.400	
		60521000 Familienleistungsausgleich	190.693,96	192.100	201.900	201.900	201.900	201.900	
2.	+	Zuwendungen, allgemeine Umlagen und sonstige Transfereinzahlungen	1.592.953,53	1.737.900	1.755.300	1.737.600	1.795.200	1.714.000	61
		61110000 Schlüsselzuweisungen vom Land	1.110.481,54	1.294.600	1.293.700	1.293.700	1.293.700	1.293.700	
		61320000 Sonstige allgemeine Zuweisungen vom Land	328.858,93	279.600	276.100	276.100	276.100	276.100	
		61440000 Zuweisungen und Zuschüsse für laufende Zwecke von der EU	0,00	0	0	0	81.200	0	
		61441000 Zuweisungen und Zuschüsse für laufende Zwecke vom Bund	652,00	700	0	0	0	0	
		61442000 Zuweisungen und Zuschüsse für laufende Zwecke vom Land	152.786,06	163.000	183.300	165.600	144.200	144.200	
		61443000 Zuweisungen und Zuschüsse für laufende Zwecke von Gemeinden und Gemeindeverbänden	175,00	0	2.200	2.200	0	0	
3.	+	Einzahlungen der sozialen Sicherung	4.264,32	4.500	0	0	0	0	62
		62711000 Zuweisungen und Zuschüsse für laufende Zwecke im Bereich der sozialen Sicherung der überörtlichen Träger des Landes	4.264,32	4.500	0	0	0	0	
4.	+	Öffentlich-rechtliche Leistungsentgelte	668.335,05	687.600	711.000	711.000	711.000	711.000	63
		63190000 Sonstige Verwaltungsgebühren einschließlich Erstattung von Auslagen	25,90	0	0	0	0	0	
		63210000 Kindertagesstättengebühren (Öffentlich-rechtlich)	504.921,59	511.900	544.700	544.700	544.700	544.700	
		63221000 Entgelte für die Abwasserbeseitigung und die Abwasserabgabe	393,80	300	300	300	300	300	
		63224000 Entgelte für das Bestattungswesen	21.940,00	22.000	10.000	10.000	10.000	10.000	
		63225000 Entgelte für die Sondernutzung von Straßen	887,50	1.000	1.000	1.000	1.000	1.000	
		63228000 Parkgebühren	3.681,12	1.800	1.800	1.800	1.800	1.800	
		63229000 Sonstige Entgelte	43.696,03	44.600	44.500	44.500	44.500	44.500	
		63250000 Laufende Grabnutzungsentgelte (Öffentlich-rechtlich)	30.735,00	30.000	35.000	35.000	35.000	35.000	
		63270000 Zahlungen des Dualen Systems Deutschland für kommunale Leistungen	5.495,60	8.400	8.400	8.400	8.400	8.400	
		63290000 Sonstige Benutzungsgebühren	56.558,51	67.600	65.300	65.300	65.300	65.300	
5.	+	Privatrechtliche Leistungsentgelte	103.529,13	107.400	107.700	107.700	107.700	107.700	641,648
		64110000 Mieten und Pachten, Erbbauzinsen	103.529,13	107.400	107.700	107.700	107.700	107.700	
6.	+	Kostenerstattungen und Kostenumlagen	1.234.297,28	1.328.000	1.717.300	1.667.100	1.691.500	1.662.100	642,648
		64241000 Kostenerstattungen und Kostenumlagen vom Bund	13.103,56	1.700	0	0	0	0	
		64242000 Kostenerstattungen und Kostenumlagen vom Land	384.220,34	449.500	461.800	461.800	461.800	461.800	
		64243000 Kostenerstattungen und Kostenumlagen von Gemeinden und Gemeindeverbänden	822.307,34	870.500	1.251.500	1.201.300	1.225.700	1.196.300	
		64244000 Kostenerstattungen und Kostenumlagen von Zweckverbänden	1.402,88	0	0	0	0	0	
		64251000 Kostenerstattungen und Kostenumlagen von privaten Unternehmen	9.272,13	4.200	3.000	3.000	3.000	3.000	

Nr.	Einzahlungs- und Auszahlungsarten (gemäß § 3 Absatz 1 Satz 1 GemHVO-Doppik)	Ergebnisse des Haushaltsvorvorjahres	Ansätze des Haushaltsvorjahres einschl. Nachträge	Ansatz des Haushaltsjahres	Planungsdaten des Haushaltsfolgejahres	Planungsdaten des zweiten Haushaltsfolgejahres	Planungsdaten des dritten Haushaltsfolgejahres	Erläuterung Kontonummer
		2015	2016	2017	2018	2019	2020	
		in €	in €	in €	in €	in €	in €	
		1	2	3	4	5	6	
	64259000 Kostenerstattungen und Kostenumlagen vom sonstigen privaten Bereich	1.030,66	2.100	1.000	1.000	1.000	1.000	
	64290000 Kostenerstattungen und Kostenumlagen von Sonstigen	2.960,37	0	0	0	0	0	
7.	+	Erhöhung des Bestandes an fertigen und unfertigen Erzeugnissen	0,00	0	0	0	0	651
	-	Verminderung des Bestandes an fertigen und unfertigen Erzeugnissen	0,00	0	0	0	0	
8.	+	Andere aktivierte Eigenleistungen	0,00	0	0	0	0	652
9.	+	Sonstige laufende Einzahlungen	273.304,91	263.700	245.300	245.300	245.300	66 / 669
		66200000 Sonstige laufende Einzahlungen	4.115,00	0	0	0	0	
		66250000 Konzessionsabgaben	162.585,42	169.600	164.300	164.300	164.300	
		66270000 Versicherungserstattungen	1.507,02	0	0	0	0	
		66290000 Sonstige laufende Einzahlungen (Sonstige)	101.576,15	94.100	81.000	81.000	81.000	
		66710000 Ausgleichsbeträge (§154 BauGB)	3.521,32	0	0	0	0	
10.	=	Summe der laufenden Einzahlungen aus Verwaltungstätigkeit (Summe der Nummern 1 bis 9)	6.677.064,59	7.045.900	7.511.700	7.443.800	7.525.800	
11.	-	Personalauszahlungen	2.205.313,98	2.402.600	2.628.900	2.607.000	2.659.900	70
		70110000 Auszahlungen für Bürgermeister, Amtsvorsteher	25.315,00	19.200	31.800	31.800	31.800	
		70130000 Auszahlungen für Rats-/Vertretungs- und Ausschussmitglieder	20.473,34	33.700	28.000	28.000	28.000	
		70190000 Auszahlungen für sonstige ehrenamtlich Tätige (ehrenamtlich Tätige der Feuerwehr, berufene Bürger in Ausschüssen, u.a.)	23.604,33	15.000	13.900	13.900	13.900	
		70221000 Vergütungen für Arbeitnehmer	1.723.413,98	1.822.200	2.034.900	2.017.100	2.058.200	
		70222000 Leistungszulagen für Arbeitnehmer	0,00	37.000	0	0	0	
		70320000 Beiträge zu Versorgungskassen für Arbeitnehmer	59.680,33	62.600	70.900	70.200	72.500	
		70420000 Beiträge zur gesetzlichen Sozialversicherung für Arbeitnehmer	351.120,08	403.400	447.500	444.100	453.600	
		70430000 Beiträge zur gesetzlichen Sozialversicherung für ehrenamtlich Tätige	1.320,37	2.000	1.200	1.200	1.200	
		70629000 Sonstige Personalnebenaufwendungen für Arbeitnehmer	0,00	2.300	200	200	200	
		70900000 Pauschalierte Lohnsteuer (auch Zahlungen über Knappschaft)	386,55	5.200	500	500	500	
12.	-	Versorgungsauszahlungen	0,00	0	0	0	0	71
13.	-	Auszahlungen für Sach- und Dienstleistungen	1.358.815,79	1.835.800	2.558.700	2.229.400	2.178.300	72
		72210000 Auszahlungen für Abfall	20.034,55	20.500	20.200	20.200	20.200	
		72220000 Auszahlungen für Abwasser	23.033,20	23.400	25.900	25.900	25.900	
		72240000 Auszahlungen für Gas	67.552,39	74.000	68.300	68.300	68.300	
		72250000 Auszahlungen für Heizöl	14.076,70	38.000	30.700	30.700	30.700	
		72260000 Auszahlungen für Strom	98.527,47	109.000	109.600	109.600	109.600	
		72290000 Sonstige Auszahlungen für Energie / Wasser / Abwasser / Abfall	0,00	1.600	15.900	15.900	15.900	
		72310000 Unterhaltung der Grundstücke, Außenanlagen, Gebäude und Gebäudeeinrichtungen	99.410,48	293.300	333.300	145.200	253.500	
		72320000 Bewirtschaftung der Grundstücke, Außenanlagen, Gebäude und Gebäudeeinrichtungen	58.493,65	59.500	82.900	82.900	82.900	
		72323000 Bewirtschaftung der Gebäude einschließlich der Bestandteile, die dem Gebäude zuzurechnen sind	180.713,32	171.600	207.000	203.000	203.000	
		72331000 Unterhaltung der Brücken, Tunnel und ingenieurtechnische Anlagen	2.182,98	32.500	40.000	150.000	5.000	

Nr.	Einzahlungs- und Auszahlungsarten (gemäß § 3 Absatz 1 Satz 1 GemHVO-Doppik)	Ergebnisse des Haushalts-vorvorjahres	Ansätze des Haushalts-vorjahres einschl. Nachträge	Ansatz des Haushalts-jahres	Planungsdaten des Haushalts-folgejahres	Planungsdaten des zweiten Haushalts-folgejahres	Planungsdaten des dritten Haushalts-folgejahres	Erläuterung Konto-nummer	
		2015	2016	2017	2018	2019	2020		
		in €	in €	in €	in €	in €	in €		
		1	2	3	4	5	6		
	72337000 Unterhaltung der Entwässerungs- und Abwasserbeseitigungsanlagen	15.149,36	15.000	10.000	10.000	10.000	10.000		
	72338000 Unterhaltung der Straßen, Wege, Plätze und Verkehrslenkungsanlagen	54.165,92	133.100	272.100	141.600	141.600	141.600		
	72341000 Unterhaltung der Denkmäler (Grundstücke und bauliche Anlagen)	0,00	0	100	100	100	100		
	72351000 Wartungs- und Instandsetzungskosten	22.993,32	29.400	28.900	28.900	28.900	28.900		
	72352000 Betriebs- und Schmierstoffe	13.146,15	18.200	13.600	13.600	13.600	13.600		
	72360000 Unterhaltung der Maschinen und technischen Anlagen	21.934,01	9.000	15.500	9.100	9.100	9.100		
	72370000 Unterhaltung der Betriebs- und Geschäftsausstattung	24.733,35	30.400	27.900	26.400	26.400	26.400		
	72380000 Geringwertige Geräte, Ausrüstungs- und sonstige Gebrauchsgegenstände	8.908,38	16.600	89.500	32.400	27.900	27.900		
	72420000 Essenskosten	8.352,47	9.000	9.200	9.200	9.200	9.200		
	72450000 Lehr- und Unterrichtsmittel (Landkarten, Filme, Zeichnungen, physikalische und chemische Stoffe)	10.069,15	10.000	13.600	13.600	13.600	13.600		
	72460000 Lernmittel (Schulbücher, Werkstoffe,)	31.058,91	37.100	39.800	39.800	39.800	39.800		
	72470000 Erwerb von Kunstsammlungen, wissenschaftlichen Sammlungen, Bibliotheken und sonstigen Sammlungen (bis 60 €)	3.656,53	1.800	1.500	1.500	1.500	1.500		
	72480000 Sonstige bezogene Leistungen	10.835,62	18.800	19.300	19.300	19.300	19.300		
	72490000 Sonstige Auszahlungen für Sachleistungen und Verbrauchsmittel	26.346,80	27.900	36.900	35.900	35.900	35.900		
	72542000 Kostenerstattungen an das Land	300,00	1.600	0	0	0	0		
	72543000 Kostenerstattungen an Gemeinden und Gemeindeverbände	296.937,76	400.300	752.800	723.800	737.700	720.900		
	72544000 Kostenerstattungen an Zweckverbände	57.553,33	58.700	61.000	61.000	61.000	61.000		
	72545000 Kostenerstattungen an Anstalten des öffentlichen Rechts	0,00	10.200	10.200	0	0	0		
	72551000 Kostenerstattungen an private Unternehmen	136.335,74	139.100	136.900	135.400	135.400	135.400		
	72559000 Kostenerstattungen an den sonstigen privaten Bereich	45.135,79	37.300	41.500	41.500	41.500	41.500		
	72920000 Sonstige Auszahlungen für Dienstleistungen	7.178,46	8.900	44.600	34.600	10.800	10.800		
14.	-	Zuwendungen, Umlagen und sonstige Transferauszahlungen	2.615.029,53	2.459.900	2.682.300	2.608.400	2.608.400	2.608.400	74
		74149000 Zuweisungen und Zuschüsse für laufende Zwecke an sonstiger öffentlicher Bereich	0,00	4.000	0	0	0	0	
		74151000 Zuweisungen und Zuschüsse für laufende Zwecke an private Unternehmen	7.689,46	6.000	3.000	3.000	3.000	3.000	
		74159000 Zuweisungen und Zuschüsse für laufende Zwecke an den sonstigen privaten Bereich	9.750,00	13.200	15.100	15.100	15.100	15.100	
		74190000 Zuweisungen und Zuschüsse für laufende Zwecke an Sonstige	0,00	1.000	2.900	2.900	2.900	2.900	
		74310000 Gewerbesteuerumlage	85.872,55	86.000	86.000	86.000	86.000	86.000	
		74410000 Allgemeine Umlagen an das Land	393,69	400	0	0	0	0	
		74421000 Allgemeine Umlagen an Landkreise	1.765.273,55	1.674.200	1.826.300	1.752.400	1.752.400	1.752.400	
		74422000 Allgemeine Umlagen an Amt oder geschäftsführende Gemeinde	746.050,28	675.100	749.000	749.000	749.000	749.000	
15.	-	Auszahlungen der sozialen Sicherung	0,00	0	0	0	0	0	75
16.	-	Sonstige laufende Auszahlungen	222.889,54	347.800	394.900	247.200	247.600	247.600	76 J.7695
		76120000 Auszahlungen für Aus- und Fortbildung, Umschulung	7.366,97	22.900	16.200	11.000	11.000	11.000	

Nr.	Einzahlungs- und Auszahlungsarten (gemäß § 3 Absatz 1 Satz 1 GemHVO-Doppik)	Ergebnisse des Haushaltsvorjahres	Ansätze des Haushaltsvorjahres einschl. Nachträge	Ansatz des Haushaltsjahres	Planungsdaten des Haushaltsfolgejahres	Planungsdaten des zweiten Haushaltsfolgejahres	Planungsdaten des dritten Haushaltsfolgejahres	Erläuterung Konto- nummer	
		2015	2016	2017	2018	2019	2020		
		in €	in €	in €	in €	in €	in €		
		1	2	3	4	5	6		
	76130000 Auszahlungen für übernommene Reisekosten für Dienstreisen und Dienstgänge	3.901,90	4.100	5.600	5.600	5.600	5.600		
	76140000 Auszahlungen für allgemeine Betreuung der Bediensteten	2.818,12	3.800	3.000	3.000	3.000	3.000		
	76150000 Auszahlungen für Dienst- und Schutzkleidung, persönliche Ausrüstungsgegenstände	7.845,76	44.800	16.700	12.900	12.900	12.900		
	76190000 Sonstige Personalnebenaufwendungen	1.725,00	2.200	5.400	5.400	5.400	5.400		
	76210000 Mieten, Pachten und Erbbauzinsen	42.986,42	43.700	42.500	42.500	42.500	42.500		
	76240000 Datenverarbeitung	3.475,37	4.800	6.900	5.500	5.500	5.500		
	76250000 Sachverständigen-, Gerichts- und ähnliche Auszahlungen	23.381,60	13.700	25.500	12.500	12.500	12.500		
	76255000 Auszahlungen für die Erstellung von Bebauungsplänen	0,00	50.500	50.000	0	0	0		
	76290000 Sonstige Auszahlungen für die Inanspruchnahme von Rechten und Diensten	742,02	500	73.100	2.000	2.000	2.000		
	76310000 Büromaterial	4.222,89	6.500	7.300	6.900	6.400	6.400		
	76320000 Fachliteratur, Zeitschriften	1.199,23	2.000	2.900	2.600	2.600	2.600		
	76330000 Porto und Versandkosten	822,23	1.200	1.300	1.300	1.300	1.300		
	76340000 Telefon	10.069,34	12.100	12.500	12.000	12.300	12.300		
	76359000 Sonstige öffentliche Bekanntmachungen	1.343,05	500	500	500	500	500		
	76360000 Öffentlichkeitsarbeit	214,20	200	200	200	200	200		
	76390000 Sonstige Geschäftsauszahlungen	228,95	6.000	4.000	2.000	2.000	2.000		
	76411000 Gebäudeversicherungen	10.500,38	10.900	12.100	12.100	12.100	12.100		
	76412000 Kfz-Versicherungen	8.128,74	8.700	8.600	8.600	8.600	8.600		
	76414000 Unfallversicherungen	58.223,00	58.500	63.500	63.500	63.500	63.500		
	76416000 Umlagen an Schadensausgleichskassen	12.939,47	16.500	14.700	14.700	14.700	14.700		
	76419000 Sonstige Versicherungen	6.819,47	8.100	8.000	8.000	8.000	8.000		
	76420000 Beiträge zu Wirtschaftsverbänden, Berufsvertretungen und Vereinen	9.118,98	9.200	6.500	6.500	7.100	7.100		
	76430000 Sonstige Beiträge	213,13	500	800	800	800	800		
	76810000 Grundsteuer	181,91	200	200	200	200	200		
	76820000 Kraftfahrzeugsteuer	1.192,62	2.100	1.400	1.400	1.400	1.400		
	76920000 Verfügungsmittel	16,00	500	500	500	500	500		
	76930000 Repräsentationen	498,85	2.900	2.000	2.000	2.000	2.000		
	76990000 Sonstige laufende Auszahlungen der Verwaltungstätigkeit (Sonstige)	2.713,94	10.200	3.000	3.000	3.000	3.000		
17.	=	Summe der laufenden Auszahlungen aus Verwaltungstätigkeit (Summe der Nummern 11 bis 16)	6.402.048,84	7.046.100	8.264.800	7.692.000	7.694.200	7.569.100	
18.	=	Saldo der laufenden Ein- und Auszahlungen aus Verwaltungstätigkeit (Saldo der Nummern 10 und 17)	275.015,75	-200	-753.100	-248.200	-168.400	-153.900	
19.	+	Zinseinzahlungen und sonstige Finanzeinzahlungen	27.488,14	27.900	21.700	21.700	21.600	21.600	67
		67150000 Zinseinzahlungen für Kredite vom inländischen Geldmarkt	2.129,24	2.500	100	100	100	100	
		67161000 Zinseinzahlungen für Kredite vom sonstigen inländischen Bereich aus Ausleihungen an Privatpersonen	495,71	700	400	400	300	300	
		67200000 Zinsen aus Stundungen und Verrentungen	457,49	0	0	0	0	0	
		67800000 Finanzeinzahlungen aus Wertpapieren des Anlagevermögens	19.717,00	19.700	19.700	19.700	19.700	19.700	
		67920000 Vollverzinsung aus Gewerbesteuer (§ 233a AO)	4.688,70	5.000	1.500	1.500	1.500	1.500	
20.	-	Zinsauszahlungen und sonstige Finanzauszahlungen	29.949,40	24.800	20.300	15.800	11.300	6.700	77
		77510000 Zinsauszahlungen und sonstige Finanzauszahlungen an inländische Kreditinstitute	24.264,90	19.800	15.300	10.800	6.300	1.700	

Nr.	Einzahlungs- und Auszahlungsarten (gemäß § 3 Absatz 1 Satz 1 GemHVO-Doppik)	Ergebnisse des Haushaltsvorjahres	Ansätze des Haushaltsvorjahres einschl. Nachträge	Ansatz des Haushaltsjahres	Planungsdaten des Haushaltsfolgejahres	Planungsdaten des zweiten Haushaltsfolgejahres	Planungsdaten des dritten Haushaltsfolgejahres	Erläuterung Kontonummer
		2015	2016	2017	2018	2019	2020	
		in €	in €	in €	in €	in €	in €	
		1	2	3	4	5	6	
	(inländischer Geldmarkt)							
	77910000 Sonstige Zinsen und sonstige Finanzauszahlungen aus der Vollverzinsung der Gewerbesteuer (§ 233a AO)	5.684,50	5.000	5.000	5.000	5.000	5.000	
21.	= Saldo der Zins- und der sonstigen Finanzer- und -auszahlungen (Saldo der Nummern 19 und 20)	-2.461,26	3.100	1.400	5.900	10.300	14.900	
22.	= Saldo der ordentlichen Ein- und Auszahlungen (Summe der Nummern 18 und 21)	272.554,49	2.900	-751.700	-242.300	-158.100	-139.000	
23.	+ Außerordentliche Einzahlungen	0,00	0	0	0	0	0	669
24.	- Außerordentliche Auszahlungen	0,00	0	0	0	0	0	7695
25.	= Saldo der außerordentlichen Ein- und Auszahlungen (Saldo Nummern 23 und 24)	0,00	0	0	0	0	0	
26.	= Saldo der ordentlichen und außerordentlichen Ein- und Auszahlungen (Summe der Nummern 22 und 25)	272.554,49	2.900	-751.700	-242.300	-158.100	-139.000	
27.	+ Einzahlungen aus Investitionszuwendungen	602.206,36	584.800	757.400	1.542.200	1.233.900	320.400	681
	68141000 Investitionszuwendungen vom Bund	0,00	106.400	0	0	0	0	
	68142000 Investitionszuwendungen vom Land	601.817,86	425.800	442.400	320.400	320.400	320.400	
	68143000 Investitionszuwendungen von Gemeinden und Gemeindeverbänden	0,00	4.400	122.000	0	0	0	
	68159000 Investitionszuwendungen vom sonstigen privaten Bereich	388,50	0	0	0	0	0	
	68170000 Anzahlungen auf Sonderposten zum Anlagevermögen	0,00	48.200	193.000	1.221.800	913.500	0	
28.	+ Einzahlungen aus Beiträgen und ähnlichen Entgelten	2.853,75	0	0	0	0	0	682
	68259000 Beiträge und ähnliche Entgelte vom sonstigen privaten Bereich	2.853,75	0	0	0	0	0	
29.	+ Einzahlungen aus immateriellen Vermögensgegenständen	0,00	0	0	0	0	0	684
30.	+ Einzahlungen aus Sachanlagen	17.814,51	0	0	0	0	0	685
	68510214 Einzahlungen für Gehölz	11.000,00	0	0	0	0	0	
	68511000 Einzahlungen aus der Veräußerung unbebauter Grundstücke und grundstücksgleicher Rechte	6.514,51	0	0	0	0	0	
	68561000 Einzahlungen aus der Veräußerung von beweglichen Sachen des Anlagevermögens oberhalb der Wertgrenze i. H. v. 410,00 Euro	300,00	0	0	0	0	0	
31.	+ Einzahlungen aus Finanzanlagen	0,00	0	0	0	0	0	686
32.	+ Einzahlungen aus sonstigen Ausleihungen und Kreditgewährungen	13.821,32	10.600	10.700	10.700	10.700	10.700	687
	68760000 Einzahlungen aus sonstigen Ausleihungen und Kreditgewährungen vom sonstigen inländischen Bereich	13.821,32	10.600	10.700	10.700	10.700	10.700	
33.	+ Einzahlungen aus Vorräten	0,00	0	0	0	0	0	688
34.	= Summe der Einzahlungen aus Investitionstätigkeit (Summe der Nummern 27 bis 33)	636.695,94	595.400	768.100	1.552.900	1.244.600	331.100	
35.	- Auszahlungen für immaterielle Vermögensgegenstände	2.037,25	169.100	1.000	0	0	0	781 + 784
	78100000 Investitionszuwendungen	0,00	4.000	0	0	0	0	
	78142000 Investitionszuwendungen für das Land	2.037,25	0	0	0	0	0	
	78400000 Auszahlungen für immaterielle Vermögensgegenstände	0,00	165.100	1.000	0	0	0	
36.	- Auszahlungen für Sachanlagen	629.543,92	886.600	500.700	1.634.100	1.115.000	5.000	785
	78510296 Auszahlungen für Bauland	45.280,69	0	0	0	0	0	
	78522321 Auszahlungen für Bauten von Kindertagesstätten	0,00	6.000	0	0	0	0	
	78522359 Auszahlungen für Bauten von sonstigen Sportanlagen	54.740,31	0	0	0	0	0	

Nr.	Einzahlungs- und Auszahlungsarten (gemäß § 3 Absatz 1 Satz 1 GemHVO-Doppik)	Ergebnisse des Haushaltsvorjahres	Ansätze des Haushaltsvorjahres einschl. Nachträge	Ansatz des Haushaltsjahres	Planungsdaten des Haushaltsfolgejahres	Planungsdaten des zweiten Haushaltsfolgejahres	Planungsdaten des dritten Haushaltsfolgejahres	Erläuterung Konto- nummer
		2015	2016	2017	2018	2019	2020	
		in €	in €	in €	in €	in €	in €	
		1	2	3	4	5	6	
	78531000 Auszahlungen für den Erwerb von Grundstücken von Infrastrukturvermögen	0,00	2.500	2.500	2.000	2.000	2.000	
	78532000 Auszahlungen für Baumaßnahmen (Herstellungskosten) und Erwerb bei Infrastrukturvermögen	443.815,98	782.400	415.000	1.629.100	1.110.000	0	
	78560000 Auszahlungen für Fahrzeuge, Maschinen und technische Anlagen	10.371,31	0	4.000	0	0	0	
	78560733 Auszahlungen für Mess- und Steuerungsanlagen	0,00	3.500	0	0	0	0	
	78561000 Auszahlungen für bewegliche Sachen des Anlagevermögens über einem Werte von 1.000 EUR ohne Umsatzsteuer	0,00	0	61.400	0	0	0	
	78570822 Auszahlungen für Geschäftsausstattung	21.560,91	0	0	0	0	0	
	78570825 Auszahlungen für Schuleinrichtungen	0,00	6.100	0	0	0	0	
	78570829 Auszahlungen für Sonstige Betriebs- und Geschäftsausstattung	249,00	0	0	0	0	0	
	78571000 Auszahlungen für bewegliche Sachen des Anlagevermögens oberhalb der Wertgrenze i. H. v. 410,00 Euro	24.992,80	64.900	17.800	3.000	3.000	3.000	
	78572000 Auszahlungen für bewegliche Sachen des Anlagevermögens unterhalb der Wertgrenze i. H. v. 410,00 Euro	28.532,92	21.200	0	0	0	0	
37.	- Auszahlungen für Finanzanlagen	0,00	0	0	0	0	0	786
38.	- Auszahlungen für sonstige Ausleihungen und Kreditgewährungen	0,00	0	0	0	0	0	787
39.	- Auszahlungen für Vorräte	0,00	0	0	0	0	0	788
39a.	- Sonstige Investitionsauszahlungen	0,00	0	0	0	0	0	789
40.	= Summe der Auszahlungen aus Investitionstätigkeit (Summe der Nummern 35 bis 39)	631.581,17	1.055.700	501.700	1.634.100	1.115.000	5.000	
41.	= Saldo aus den Ein- und Auszahlungen aus Investitionstätigkeit (Saldo der Nummern 34 und 40)	5.114,77	-460.300	266.400	-81.200	129.600	326.100	
42.	= Finanzmittelüberschuss / Finanzmittelfehlbetrag (Summe der Nummern 26 und 41)	277.669,26	-457.400	-485.300	-323.500	-28.500	187.100	
43.	+ Einzahlungen aus der Aufnahme von Krediten für Investitionen und Investitionsförderungsmaßnahmen	0,00	0	0	0	0	0	691 + 692
44.	- Auszahlungen zur Tilgung von Krediten für Investitionen und Investitionsförderungsmaßnahmen	216.000,00	216.000	216.000	216.000	216.000	162.000	791 + 792
	79253000 Tilgung von Krediten für Investitionen vom inländischen Geldmarkt / Laufzeit mehr als 5 Jahre	216.000,00	216.000	216.000	216.000	216.000	162.000	
45.	= Saldo der Ein- und Auszahlungen aus Krediten für Investitionen und Investitionsförderungsmaßnahmen (Saldo der Nummern 43 und 44)	-216.000,00	-216.000	-216.000	-216.000	-216.000	-162.000	
46.	+ Zunahme der Verbindlichkeiten gegenüber dem Amt aus der Aufnahme von Krediten zur Sicherung der Zahlungsfähigkeit	0,00	0	0	0	0	0	
47.	- Abnahme der Verbindlichkeiten gegenüber dem Amt aus der Aufnahme von Krediten zur Sicherung der Zahlungsfähigkeit	0,00	0	0	0	0	0	
48.	= Veränderung der Verbindlichkeiten gegenüber dem Amt aus Krediten zur Sicherung der Zahlungsfähigkeit (Saldo der Nummern 46 und 47)	0,00	0	0	0	0	0	
49.	+ Abnahme der Forderungen gegenüber dem Amt aus dem Zahlungsmittelbestand	26.109,16	673.400	701.300	539.500	244.500	0	
50.	- Zunahme der Forderungen gegenüber dem Amt aus dem Zahlungsmittelbestand	0,00	0	0	0	0	25.100	
51.	= Veränderung der Forderungen gegenüber dem Amt aus dem Zahlungsmittelbestand (Saldo der Nummern 49 und	26.109,16	673.400	701.300	539.500	244.500	-25.100	

		50)								
52.	=	Saldo aus den Ein- und Auszahlungen aus Finanzierungstätigkeit (Summe der Nummern 45, 48 und 51)	-189.890,84	457.400	485.300	323.500	28.500	-187.100		
53.	+	Einzahlungen aus durchlaufenden Geldern und ungeklärten Zahlungsvorgängen	2.260.248,74	0	0	0	0	0	0	699
		69921701 Einzahlung für Vorschusskonto Handvorschüsse	9.125,00	0	0	0	0	0	0	
		69921702 Einzahlung für Vorschusskonto Unfallkasse	20.260,79	0	0	0	0	0	0	
		69923705 Einzahlung für Verwahrkonto 5	29.282,10	0	0	0	0	0	0	
		69923706 Einzahlung für Verwahrkonto 6	2.760,33	0	0	0	0	0	0	
		69923707 Einzahlung für Verwahrkonto 7	19.271,75	0	0	0	0	0	0	
		69923730 Einzahlung für VWK Personal	2.179.548,77	0	0	0	0	0	0	
54.	-	Auszahlungen aus durchlaufenden Geldern und ungeklärten Zahlungsvorgängen	2.348.027,16	0	0	0	0	0	0	799
		79921701 Auszahlung für Vorschusskonto Handvorschüsse	9.445,00	0	0	0	0	0	0	
		79921702 Auszahlung für Vorschusskonto Unfallkasse	20.538,48	0	0	0	0	0	0	
		79923702 Auszahlung für VWK Sicherheitsleistungen	103.094,00	0	0	0	0	0	0	
		79923705 Auszahlung für Verwahrkonto 5	29.282,10	0	0	0	0	0	0	
		79923706 Auszahlung für Verwahrkonto 6	98,52	0	0	0	0	0	0	
		79923707 Auszahlung für Verwahrkonto 7	19.271,75	0	0	0	0	0	0	
		79923730 Auszahlung für VWK Personal	2.166.297,31	0	0	0	0	0	0	
55.	=	Saldo der Ein- und Auszahlungen aus durchlaufenden Geldern und ungeklärten Zahlungsvorgängen (Saldo der Nummern 53 und 54)	-87.778,42	0	0	0	0	0	0	
56.	=	Kontrollrechnung (Summe der Nummern 42, 52 und 55)	0,00	0	0	0	0	0	0	
57.		Verbindlichkeiten gegenüber dem Amt aus der Aufnahme von Krediten zur Sicherung der Zahlungsfähigkeit zum 31.12. des Haushaltsvorjahres	0,00	71.319	71.319	71.319	71.319	71.319		
58.		Verbindlichkeiten gegenüber dem Amt aus der Aufnahme von Krediten zur Sicherung der Zahlungsfähigkeit zum 31.12. des Haushaltsjahres (Summe der Nummern 48 und 57)	71.319,57	71.319	71.319	71.319	71.319	71.319		
59.		Forderungen gegenüber dem Amt aus dem Zahlungsmittelbestand zum 31.12. des Haushaltsvorjahres	0,00	0	0	0	0	0	0	
60.		Forderungen gegenüber dem Amt aus dem Zahlungsmittelbestand zum 31.12. des Haushaltsjahres (Saldo der Nummern 59 und 51)	0,00	0	0	0	0	0	25.100	

	Summe aller Teilhaushalte				
		1	3	4	5
		Zentrale Dienste	Ordnung und Soziales	Bau- und Verkehrswesen	Zentrale Finanzleistungen
	in €	in €	in €	in €	in €
	1	2	3	4	5

Übersicht über die Teilergebnishaushalte

Nr.		Ertrags- und Aufwandsarten (gemäß § 4 Absatz 10 i.V.m. § 2 Absatz 1 GemHVO-Doppik)					
1.	+	Steuern und ähnliche Abgaben	2.975.100	0	0	0	2.975.100
2.	+	Zuwendungen, allgemeine Umlagen und sonstige Transfererträge	2.103.300	0	248.800	284.700	1.569.800
3.	+	Erträge der sozialen Sicherung	0	0	0	0	0
4.	+	Öffentlich-rechtliche Leistungsentgelte	694.300	0	624.000	70.300	0
5.	+	Privatrechtliche Leistungsentgelte	107.700	0	600	107.100	0
6.	+	Kostenerstattungen und Kostenumlagen	1.717.300	0	1.715.800	1.500	0
9.	+	Sonstige laufende Erträge	245.300	0	6.200	239.100	0
10.	=	Summe der laufenden Erträge aus Verwaltungstätigkeit (Summe der Nummern 1 bis 9)	7.843.000	0	2.595.400	702.700	4.544.900
11.	-	Personalaufwendungen	2.607.000	102.300	2.179.900	324.800	0
13.	-	Aufwendungen für Sach- und Dienstleistungen	2.558.700	7.500	1.752.200	799.000	0
14.	-	Abschreibungen auf immaterielle Vermögensgegenstände des Anlagevermögens und auf Sachanlagen sowie auf aktivierte Aufwendungen für die Inangasetzung und Erweiterung der Verwaltung	728.400	0	241.900	486.500	0
16.	-	Zuwendungen, Umlagen und sonstige Transferaufwendungen	2.608.400	0	21.000	0	2.587.400
18.	-	Sonstige laufende Aufwendungen	394.900	31.400	195.100	168.400	0
19.	=	Summe der laufenden Aufwendungen aus Verwaltungstätigkeit (Summe der Nummern 11 bis 18)	8.897.400	141.200	4.390.100	1.778.700	2.587.400
20.	=	Laufendes Ergebnis aus Verwaltungstätigkeit (Saldo der Nummern 10 und 19)	-1.054.400	-141.200	-1.794.700	-1.076.000	1.957.500
21.	+	Zinserträge und sonstige Finanzerträge	21.700	0	0	19.700	2.000
22.	-	Zinsaufwendungen und sonstige Finanzaufwendungen	20.300	0	0	0	20.300
23.	=	Finanzergebnis (Saldo der Nummern 21 und 22)	1.400	0	0	19.700	-18.300
24.	=	Ordentliches Ergebnis (Summe der Nummern 20 und 23)	-1.053.000	-141.200	-1.794.700	-1.056.300	1.939.200
28.	=	Jahresergebnis (Jahresüberschuss/Jahresfehlbetrag) des Teilhaushaltes vor Verrechnung der internen Leistungsbeziehungen	-1.053.000	-141.200	-1.794.700	-1.056.300	1.939.200
32.	=	Jahresergebnis (Jahresüberschuss/Jahresfehlbetrag) des Teilhaushaltes nach Verrechnung der internen Leistungsbeziehungen (Summe der Nummern 28 und 31)	-1.053.000	-141.200	-1.794.700	-1.056.300	1.939.200

Übersicht über die Teilfinanzhaushalte

Nr.		Ein- und Auszahlungsarten (gemäß § 4 Absatz 12 GemHVO-Doppik)					
1.	+	Einzahlungen	8.301.500	0	2.917.100	506.400	4.878.000
2.	-	Auszahlungen	-9.002.800	-141.200	-4.381.500	-1.582.500	-2.897.600
3.	=	Liquiditätssaldo	-701.300	-141.200	-1.464.400	-1.076.100	1.980.400

1 Zentrale Dienste

Nr.		Ertrags- und Aufwandsarten (gemäß § 4 Absatz 10 i.V.m. § 2 Absatz 1 GemHVO-Doppik)	Ergebnisse des Haushaltsvorjahres	Ansätze des Haushaltsvorjahres einschl. Nachträge	Ansatz des Haushaltsjahres	Planungsdaten des Haushaltsfolgejahres	Planungsdaten des zweiten Haushaltsfolgejahres	Planungsdaten des dritten Haushaltsfolgejahres
			2015	2016	2017	2018	2019	2020
			in €	in €	in €	in €	in €	in €
			1	2	3	4	5	6
9.	+	Sonstige laufende Erträge 46290000 Sonst. weitere sonst. lfd. Erträge	590,00 590,00	0 0	0 0	0 0	0 0	0 0
10.	=	Summe der laufenden Erträge aus Verwaltungstätigkeit (Summe der Nummern 1 bis 9)	590,00	0	0	0	0	0
11.	-	Personalaufwendungen 50110000 Aufwendungen für Bürgermeister 50130000 Aufwendg. für Rats-/Vertretungs- u. Ausschussmitglieder 50190000 Aufwendg. für sonst. ehrenamtl. Tätige 50221000 Vergütungen für Arbeitnehmer 50222000 Leistungszulagen für Arbeitnehmer 50320000 Beitr. zu Versorgungskassen f. Arbeitnehmer 50420000 Beitr. zur gesetzl. SV für Arbeitnehmer + Unfalluml. AN 50430000 Beiträge zur gesetzl. SV für ehrenamtl. Tätige	57.525,32 24.981,61 21.673,34 9.550,00 0,00 0,00 0,00 0,00 1.320,37	91.000 19.200 33.700 0 28.000 600 1.000 6.500 2.000	102.300 31.800 28.000 0 32.900 0 1.200 7.200 1.200	102.300 31.800 28.000 0 32.900 0 1.200 7.200 1.200	103.300 31.800 28.000 0 33.600 0 1.300 7.400 1.200	103.300 31.800 28.000 0 33.600 0 1.300 7.400 1.200
13.	-	Aufwendungen für Sach- und Dienstleistungen 52370000 Unterhaltg. Betriebs- u. Geschäftsausstattg. 52380000 Geringwertige Geräte, Ausrüstungs- u. sonst. Gebrauchsgegenstände (Anschaffung) 52490000 Sonst. Aufwendg. für Sachleistg. u. Verbrauchsmittel 52490004 Sonst. Aufwendg. für Sachleistg. u. Verbrauchsmittel (Städtepartnerschaften)	2.289,97 0,00 0,00 2.289,97 0,00	3.900 100 100 3.700 0	7.500 0 2.600 3.300 1.600	5.100 0 200 3.300 1.600	5.100 0 200 3.300 1.600	5.100 0 200 3.300 1.600
18.	-	Sonstige laufenden Aufwendungen 56120000 Aufwendg. für Aus- u. Fortbildg., Umschulung 56130000 Aufwendg. für übernommene Reisekosten für Dienstreisen u. Dienstgänge 56190000 Sonstige Personalnebenaufwendungen 56212000 Miete Kopierer/Telefonanlage 56240000 Datenverarbeitung 56250000 Sachverständigen-, Gerichts- u. ä. Aufwendg. 56310000 Büromaterial 56320000 Fachliteratur, Zeitschriften 56330000 Porto und Versandkosten 56340000 Telefon, Datenübertragungskosten, GEMA 56359000 Sonstige öffentliche Bekanntmachungen 56390000 Sonstige Geschäftsaufwendungen 56416000 Vers.beiträge (KSA, Vermögenseigenschaden, Unfallumlage) 56420000 Beiträge zu Wirtschaftsverbänden, Berufsvertretungen u. Vereinen 56430000 Sonstige Beiträge 56920000 Verfügungsmittel 56930000 Repräsentationen 56990000 Sonst. lfd. Aufwendg. der Verwaltungstätigkeit	20.225,85 178,50 1.125,75 0,00 1.346,52 0,00 3.870,28 265,33 36,90 43,66 1.434,37 1.343,05 19,50 3.195,45 5.362,56 0,00 38,94 528,97 1.436,07	27.700 400 1.100 1.400 1.500 0 2.500 300 200 100 1.900 500 200 5.600 5.500 100 500 2.900 3.000	31.400 1.400 1.700 1.800 1.500 700 1.000 600 600 100 1.900 500 200 3.800 5.500 400 500 2.000 0	27.100 700 1.700 1.800 1.500 700 4.800 600 400 100 1.900 500 200 3.800 5.500 400 500 2.000 0	27.100 700 1.700 1.800 1.500 700 4.800 600 400 100 1.900 500 200 3.800 5.500 400 500 2.000 0	27.100 700 1.700 1.800 1.500 700 4.800 600 400 100 1.900 500 200 3.800 5.500 400 500 2.000 0
19.	=	Summe der laufenden Aufwendungen aus Verwaltungstätigkeit (Summe der Nummern 11 bis 18)	80.041,14	122.600	141.200	134.500	135.500	135.500
20.	=	Laufendes Ergebnis aus Verwaltungstätigkeit (Saldo der Nummern 10 und 19)	-79.451,14	-122.600	-141.200	-134.500	-135.500	-135.500
24.	=	Ordentliches Ergebnis (Summe der Nummern 20 und 23)	-79.451,14	-122.600	-141.200	-134.500	-135.500	-135.500

1 Zentrale Dienste

Nr.		Ertrags- und Aufwandsarten (gemäß § 4 Absatz 10 i.V.m. § 2 Absatz 1 GemHVO-Doppik)	Ergebnisse des Haushaltsvorjahres	Ansätze des Haushaltsvorjahres einschl. Nachträge	Ansatz des Haushaltsjahres	Planungsdaten des Haushaltsfolgejahres	Planungsdaten des zweiten Haushaltsfolgejahres	Planungsdaten des dritten Haushaltsfolgejahres
			2015	2016	2017	2018	2019	2020
			in €	in €	in €	in €	in €	in €
			1	2	3	4	5	6
28.	=	Jahresergebnis (Jahresüberschuss/Jahresfehlbetrag) des Teilhaushaltes vor Verrechnung der internen Leistungsbeziehungen	-79.451,14	-122.600	-141.200	-134.500	-135.500	-135.500
32.	=	Jahresergebnis (Jahresüberschuss/Jahresfehlbetrag) des Teilhaushaltes nach Verrechnung der internen Leistungsbeziehungen (Summe der Nummern 28 und 31)	-79.451,14	-122.600	-141.200	-134.500	-135.500	-135.500

1 Zentrale Dienste

Nr.	Ein- und Auszahlungsarten (gem. § 4 Absatz 12 GemHVO-Doppik)	Ergebnisse des Haushaltsvorjahres	Ansätze des Haushaltsvorjahres einschl. Nachträge	Ansatz des Haushaltsjahres	Planungsdaten des Haushaltsfolgejahres	Planungsdaten des zweiten Haushaltsfolgejahres	Planungsdaten des dritten Haushaltsfolgejahres		
		2015	2016	2017	2018	2019	2020		
		in €	in €	in €	in €	in €	in €		
		1	2	3	4	5	6		
1.	+	Einzahlungen	590,00	0	0	0	0	0	6
		66290000 Sonstige laufende Einzahlungen (Sonstige)	590,00	0	0	0	0	0	
2.	-	Auszahlungen	-87.062,09	-124.600	-141.200	-134.500	-135.500	-135.500	7
		70110000 Auszahlungen für Bürgermeister, Amtsvorsteher	-25.315,00	-19.200	-31.800	-31.800	-31.800	-31.800	
		70130000 Auszahlungen für Rats-/Vertretungs- und Ausschussmitglieder	-20.473,34	-33.700	-28.000	-28.000	-28.000	-28.000	
		70190000 Auszahlungen für sonstige ehrenamtlich Tätige (ehrenamtlich Tätige der Feuerwehr, berufene Bürger in Ausschüssen, u.a.)	-10.679,33	0	0	0	0	0	
		70221000 Vergütungen für Arbeitnehmer	0,00	-28.000	-32.900	-32.900	-33.600	-33.600	
		70222000 Leistungszulagen für Arbeitnehmer	0,00	-600	0	0	0	0	
		70320000 Beiträge zu Versorgungskassen für Arbeitnehmer	0,00	-1.000	-1.200	-1.200	-1.300	-1.300	
		70420000 Beiträge zur gesetzlichen Sozialversicherung für Arbeitnehmer	0,00	-6.500	-7.200	-7.200	-7.400	-7.400	
		70430000 Beiträge zur gesetzlichen Sozialversicherung für ehrenamtlich Tätige	-1.320,37	-2.000	-1.200	-1.200	-1.200	-1.200	
		72370000 Unterhaltung der Betriebs- und Geschäftsausstattung	0,00	-100	0	0	0	0	
		72380000 Geringwertige Geräte, Ausrüstungs- und sonstige Gebrauchsgegenstände	0,00	-100	-2.600	-200	-200	-200	
		72490000 Sonstige Auszahlungen für Sachleistungen und Verbrauchsmittel	-1.732,47	-3.700	-4.900	-4.900	-4.900	-4.900	
		76120000 Auszahlungen für Aus- und Fortbildung, Umschulung	-178,50	-400	-1.400	-700	-700	-700	
		76130000 Auszahlungen für übernommene Reisekosten für Dienstreisen und Dienstgänge	-1.192,25	-1.100	-1.700	-1.700	-1.700	-1.700	
		76190000 Sonstige Personalnebenaufwendungen	-1.725,00	-1.400	-1.800	-1.800	-1.800	-1.800	
		76210000 Mieten, Pachten und Erbbauzinsen	-1.346,52	-1.500	-1.500	-1.500	-1.500	-1.500	
		76240000 Datenverarbeitung	0,00	0	-700	-700	-700	-700	
		76250000 Sachverständigen-, Gerichts- und ähnliche Auszahlungen	-8.962,84	-2.500	-7.800	-4.800	-4.800	-4.800	
		76310000 Büromaterial	-295,99	-300	-1.000	-600	-600	-600	
		76320000 Fachliteratur, Zeitschriften	-36,90	-200	-600	-400	-400	-400	
		76330000 Porto und Versandkosten	-43,66	-100	-100	-100	-100	-100	
		76340000 Telefon	-1.472,30	-1.900	-1.900	-1.900	-1.900	-1.900	
		76359000 Sonstige öffentliche Bekanntmachungen	-1.343,05	-500	-500	-500	-500	-500	
		76390000 Sonstige Geschäftsauszahlungen	-19,50	-200	-200	-200	-200	-200	
		76416000 Umlagen an Schadensausgleichskassen	-3.511,36	-5.600	-3.800	-3.800	-3.800	-3.800	
		76420000 Beiträge zu Wirtschaftsverbänden, Berufsvertretungen und Vereinen	-5.312,56	-5.500	-5.500	-5.500	-5.500	-5.500	
		76430000 Sonstige Beiträge	0,00	-100	-400	-400	-400	-400	
		76920000 Verfügungsmittel	-16,00	-500	-500	-500	-500	-500	
		76930000 Repräsentationen	-498,85	-2.900	-2.000	-2.000	-2.000	-2.000	
		76990000 Sonstige laufende Auszahlungen der Verwaltungstätigkeit (Sonstige)	-1.586,30	-3.000	0	0	0	0	
		78571000 Auszahlungen für bewegliche Sachen des Anlagevermögens oberhalb der Wertgrenze i. H. v. 410,00 Euro	0,00	-1.000	0	0	0	0	
		78572000 Auszahlungen für bewegliche Sachen des Anlagevermögens unterhalb der Wertgrenze i. H. v. 410,00	0,00	-1.000	0	0	0	0	

1 Zentrale Dienste

Nr.	Ein- und Auszahlungsarten (gem. § 4 Absatz 12 GemHVO-Doppik)	Ergebnisse des Haushalts- vorjahres	Ansätze des Haushalts- vorjahres einschl. Nachträge	Ansatz des Haushalts- jahres	Planungs- daten des Haushalts- folgejahres	Planungs- daten des zweiten Haushalts- folgejahres	Planungs- daten des dritten Haushalts- folgejahres
		2015	2016	2017	2018	2019	2020
		in €	in €	in €	in €	in €	in €
		1	2	3	4	5	6
	<i>Euro</i>						
3.	= Liquiditätssaldo	-86.472,09	-124.600	-141.200	-134.500	-135.500	-135.500

3 Ordnung und Soziales

Nr.	Ertrags- und Aufwandsarten (gemäß § 4 Absatz 10 i.V.m. § 2 Absatz 1 GemHVO-Doppik)	Ergebnisse des Haushaltsvorvorjahres	Ansätze des Haushaltsvorjahres einschl. Nachträge	Ansatz des Haushaltsjahres	Planungsdaten des Haushaltsfolgejahres	Planungsdaten des zweiten Haushaltsfolgejahres	Planungsdaten des dritten Haushaltsfolgejahres	
		2015	2016	2017	2018	2019	2020	
		in €	in €	in €	in €	in €	in €	
		1	2	3	4	5	6	
2.	+	Zuwendungen, allgemeine Umlagen und sonstige Transfererträge	118.324,75	209.100	248.800	247.400	303.800	222.500
		41440000 Zuweisungen und Zuschüsse für laufende Zwecke von der EU	0,00	0	0	0	81.200	0
		41441000 Zuw. u. Zuschüsse für lfd. Zwecke vom Bund (z. B. für Katastrophenschutz)	652,00	700	0	0	0	0
		41442000 Zuw. u. Zuschüsse für lfd. vom Land	16.500,00	47.000	22.100	21.400	0	0
		41442001 Zuw. u. Zuschüsse vom Land für Kriegsgräber	1.470,00	1.400	1.600	1.600	1.600	1.600
		41442300 Zuw. u. Zuschüsse für lfd. Zwecke vom Land (Fach- u. Praxisbetreuung)	3.402,20	6.700	3.300	3.300	3.300	3.300
		41442500 Zuw. u. Zuschüsse für lfd. Zwecke vom Land (Fachkraft-Kind Relation)	68.196,03	68.100	109.200	109.200	109.200	109.200
		41442600 Zuw. u. Zuschüsse für lfd. Zwecke vom Land (mittelbare pädagogische Arbeit)	25.573,52	25.500	27.800	27.800	27.800	27.800
		41442800 Zuw. u. Zuschüsse für lfd. Zwecke vom Land (Fort- u. Weiterentwicklung der Fachkräfte)	2.356,00	2.300	2.300	2.300	2.300	2.300
		41443000 Zuweisungen und Zuschüsse für laufende Zwecke von Gemeinden und Gemeindeverbänden	175,00	0	2.200	2.200	0	0
		41510000 Erträge aus der Auflösung von Sonderposten aus Zuwendungen	0,00	57.400	80.300	79.600	78.400	78.300
3.	+	Erträge der sozialen Sicherung	4.264,32	4.500	0	0	0	0
		42711000 Zuweisungen und Zuschüsse für laufende Zwecke im Bereich der sozialen Sicherung der überörtlichen Träger des Landes	4.264,32	4.500	0	0	0	0
4.	+	Öffentlich-rechtliche Leistungsentgelte	575.540,58	604.200	624.000	624.000	624.000	624.000
		43190000 Sonst. Verwaltungsgebühren einschl. Erstattg. von Auslagen	25,90	0	0	0	0	0
		43210000 Kindertagesstättengebühren (öffentl.-rechtl.)	506.587,93	511.900	544.700	544.700	544.700	544.700
		43224000 Entgelte für das Bestattungswesen	21.685,00	22.000	10.000	10.000	10.000	10.000
		43250000 Laufende Grabnutzungsentgelte (Öffentlich-rechtlich)	5.761,09	5.000	15.000	15.000	15.000	15.000
		43290000 Sonst. Benutzungsgebühren	25.168,66	39.100	37.700	37.700	37.700	37.700
		43294000 Benutzungsgeb., Beiträge u. ä. Entgelte, Kostenerstattg. (Lernmitteleinnahmen)	15.885,00	16.200	16.600	16.600	16.600	16.600
		43295000 Benutzungsgebühren, Beiträge und ähnliche Entgelte, Kostenerstattungen (Feriengestaltung)	427,00	0	0	0	0	0
		43900000 Erträge aus der Auflösung von Rechnungsabgrenzungsposten für Grabnutzungsentgelte (öffentlich-rechtlich)	0,00	10.000	0	0	0	0
5.	+	Privatrechtliche Leistungsentgelte	706,19	600	600	600	600	600
		44110000 Mieten und Pachten, Erbbauzinsen	706,19	600	600	600	600	600
6.	+	Kostenerstattungen und Kostenumlagen	1.246.630,95	1.324.500	1.715.800	1.665.600	1.690.000	1.660.600
		44241000 Kostenerstattungen und Kostenumlagen vom Bund	12.289,40	1.700	0	0	0	0
		44242000 Kostenerstattungen und Kostenumlagen vom Land	384.306,34	449.500	461.800	461.800	461.800	461.800
		44243000 Kostenerstattg. u. Kostenuml. von Gemeinden u. Gemeindeverbänden (z. B. Schullasten + Kita-Kostenbeteilig. von Fremdgemeinden)	730.303,64	739.100	1.118.600	1.068.400	1.092.800	1.063.400
		44243001 Kostenerstattg. u. Kostenuml. vom Kreis	110.945,74	129.400	132.900	132.900	132.900	132.900
		44251000 Kostenerstattungen und Kostenumlagen von privaten Unternehmen	4.256,97	2.700	1.500	1.500	1.500	1.500

3 Ordnung und Soziales

Nr.	Ertrags- und Aufwandsarten (gemäß § 4 Absatz 10 i.V.m. § 2 Absatz 1 GemHVO-Doppik)	Ergebnisse des Haushaltsvorvorjahres	Ansätze des Haushaltsvorjahres einschl. Nachträge	Ansatz des Haushaltsjahres	Planungsdaten des Haushaltsfolgejahres	Planungsdaten des zweiten Haushaltsfolgejahres	Planungsdaten des dritten Haushaltsfolgejahres	
		2015	2016	2017	2018	2019	2020	
		in €	in €	in €	in €	in €	in €	
		1	2	3	4	5	6	
	44259000 Kostenerstattg. u. Kostenuml. vom sonst. priv. Bereich	3.165,71	2.100	1.000	1.000	1.000	1.000	
	44290000 Kostenerstattg. u. Kostenuml. von Sonst. (z. B. Schadensfälle)	1.363,15	0	0	0	0	0	
9.	+	Sonstige laufende Erträge	10.419,32	1.100	6.200	6.200	6.200	6.200
		46200000 Weitere sonstige laufende Erträge	4.115,00	0	0	0	0	0
		46290000 Sonst. weitere sonst. lfd. Erträge	4.403,12	1.100	6.100	6.100	6.100	6.100
		46290002 Erträge aus Verkauf Chronik u. Souvenirartikeln	156,20	0	100	100	100	100
		46290004 Sonst. weitere sonst. lfd. Erträge -> Spenden OT Wessen	1.745,00	0	0	0	0	0
10.	=	Summe der laufenden Erträge aus Verwaltungstätigkeit (Summe der Nummern 1 bis 9)	1.955.886,11	2.144.000	2.595.400	2.543.800	2.624.600	2.513.900
11.	-	Personalaufwendungen	1.863.101,66	1.978.500	2.179.900	2.179.900	2.224.900	2.224.900
		50190000 Aufwendg. für sonst. ehrenamtl. Tätige	12.925,00	15.000	13.900	13.900	13.900	13.900
		50221000 Vergütungen für Arbeitnehmer	1.491.865,52	1.535.800	1.725.900	1.725.900	1.761.000	1.761.000
		50222000 Leistungszulagen für Arbeitnehmer	0,00	31.500	0	0	0	0
		50320000 Beitr. zu Versorgungskassen f. Arbeitnehmer	51.419,07	51.700	59.600	59.600	61.400	61.400
		50420000 Beitr. zur gesetzl. SV für Arbeitnehmer + Unfalluml. AN	306.580,83	338.400	380.200	380.200	388.300	388.300
		50629000 Sonstige Personalnebenaufwendungen für Arbeitnehmer	0,00	1.800	0	0	0	0
		50900000 Pauschalierte Lohnsteuer (auch Zahlungen über Knappschaft)	311,24	4.300	300	300	300	300
13.	-	Aufwendungen für Sach- und Dienstleistungen	1.107.465,08	1.285.800	1.752.200	1.560.700	1.654.600	1.529.500
		52210000 Aufwendungen für Abfall	8.969,00	8.800	9.100	9.100	9.100	9.100
		52220000 Aufwendungen für Abwasser/Wasser	19.112,16	19.300	21.700	21.700	21.700	21.700
		52220001 Aufwendungen für Abwasser/Wasser Friedhofsgelände	0,00	800	600	600	600	600
		52240000 Aufwendungen für Gas	45.047,77	63.500	57.800	57.800	57.800	57.800
		52250000 Aufwendungen für Heizöl	12.737,08	33.500	28.000	28.000	28.000	28.000
		52260000 Aufwendungen für Strom	47.259,25	55.100	54.900	54.900	54.900	54.900
		52262000 Strom für Heizung	6.288,42	9.200	7.000	7.000	7.000	7.000
		52290000 Sonstige Bewirtschaftungskosten	0,00	1.000	600	600	600	600
		52310000 Unterhaltg. Grundst., Außenanl., Gebäude u. Gebäudeeinrichtg.	67.032,75	109.200	131.300	83.800	83.800	83.800
		52310001 Grundstücksunterhaltung	0,00	4.200	10.000	0	0	0
		52310002 Unterhaltung Gebäude und Gebäudeeinrichtungen (hochwertige Einzelmaßnahmen im Hochbaubereich, welche nach doppischen Gesichtspunkten keine Investitionen darstellen)	29.997,23	57.700	39.500	0	108.300	0
		52310004 Unterhaltung Außenanlagen/Betriebsvorrichtungen	1.809,12	24.200	2.600	2.600	2.600	2.600
		52323000 Bewirtschaftung der Gebäude einschließlich der Bestandteile, die dem Gebäude zuzurechnen sind	171.431,73	162.600	193.800	193.400	193.400	193.400
		52338200 Verkehrsleiteneinrichtungen (Umleitungen, Sonderbeschilderung)	2.647,56	2.000	2.500	2.500	2.500	2.500
		52351000 Wartungs- und Instandsetzungskosten Kfz	6.944,39	13.400	12.400	12.400	12.400	12.400
		52352000 Betriebs- und Schmierstoffe Kfz	4.972,38	6.900	5.200	5.200	5.200	5.200
		52360000 Unterhaltg. Maschinen u. techn. Anlagen	1.345,90	1.900	8.400	2.000	2.000	2.000
		52370000 Unterhaltg. Betriebs- u. Geschäftsausstattg.	11.974,79	16.400	14.600	13.100	13.100	13.100

3 Ordnung und Soziales

Nr.	Ertrags- und Aufwandsarten (gemäß § 4 Absatz 10 i.V.m. § 2 Absatz 1 GemHVO-Doppik)	Ergebnisse des Haushaltsvorjahres	Ansätze des Haushaltsvorjahres einschl. Nachträge	Ansatz des Haushaltsjahres	Planungsdaten des Haushaltsfolgejahres	Planungsdaten des zweiten Haushaltsfolgejahres	Planungsdaten des dritten Haushaltsfolgejahres
		2015	2016	2017	2018	2019	2020
		in €	in €	in €	in €	in €	in €
		1	2	3	4	5	6
	52380000 Geringwertige Geräte, Ausrüstungs- u. sonst. Gebrauchsgegenstände (Anschaffung)	7.501,97	11.700	75.800	21.100	16.600	16.600
	52421000 Essenversorgung	1.845,34	2.700	2.300	2.300	2.300	2.300
	52422000 Getränkeversorgung	5.927,30	6.300	6.900	6.900	6.900	6.900
	52450000 Lehr- und Unterrichtsmittel (Landkarten, Filme, Zeichnungen, physikalische und chemische Stoffe)	9.800,68	10.000	13.600	13.600	13.600	13.600
	52461000 Lernmittel Schulverbrauch	15.622,00	20.000	20.000	20.000	20.000	20.000
	52462000 Lernmittel entsprechend Elternbeitrag	15.436,91	17.100	18.700	18.700	18.700	18.700
	52462001 Lernmittel	0,00	0	1.100	1.100	1.100	1.100
	52470000 Erwerb von Kunstsammlg., wissenschaftl. Sammlg., Bibliotheken u. sonstl. Sammlg. (bis 60 €)	3.664,93	1.800	1.500	1.500	1.500	1.500
	52480000 Sonst. bezogene Leistungen (auch Spirtsätten-/Schwimmbadfahrten)	11.436,72	18.800	19.300	19.300	19.300	19.300
	52490000 Sonst. Aufwendg. für Sachleistg. u. Verbrauchsmittel	15.883,91	13.100	5.700	5.700	5.700	5.700
	52490001 Sonst. Aufwendg. für Sachleistg. (Stadtfest)	729,84	800	11.000	11.000	11.000	11.000
	52490002 Sonst. Aufwendg. für Sachleistg. (Adventssingen)	0,00	0	600	600	600	600
	52490003 Sonst. Aufwendg. für Sachleistg. (Senioren)	0,00	0	3.000	3.000	3.000	3.000
	52490004 Sonst. Aufwendg. für Sachleistg. u. Verbrauchsmittel (Städtepartnerschaften)	0,00	0	1.000	0	0	0
	52490010 Sonst. Aufwendg. für Sachleistg. u. Verbrauchsmittel OT Wessin	1.910,71	1.000	1.600	1.600	1.600	1.600
	52491000 Spiel- und Beschäftigung	8.027,05	8.900	8.600	8.600	8.600	8.600
	52492000 Ausgaben für Vorschule (Kita) bzw. Ferienveranstaltg. (Hort)	0,00	200	0	0	0	0
	52543000 Kostenerstattg. an Gemeinden u. Gemeindeverbände	389.114,91	400.300	419.700	419.700	419.700	419.700
	52543001 Kostenerstattg. an Gemeinden u. Gemeindeverbände (eigene)	0,00	0	330.700	301.700	315.600	298.800
	52551000 Kostenerstattg. an priv. Unternehmen	132.376,89	139.100	136.900	135.400	135.400	135.400
	52559000 Kostenerstattungen an den sonstigen privaten Bereich	45.303,96	37.300	41.500	41.500	41.500	41.500
	52920000 Sonst. Aufwendg. für Dienstleistungen	5.302,47	5.000	32.700	32.700	8.900	8.900
	52921000 Reinigung	9,96	2.000	0	0	0	0
14.	- Abschreibungen auf immaterielle Vermögensgegenstände des Anlagevermögens und auf Sachanlagen sowie auf aktivierte Aufwendungen für die Inangangsetzung und Erweiterung der Verwaltung	0,00	204.500	241.900	231.900	222.100	217.900
	53302200 Abschreibungen auf Ausstattung von unbebauten Grundstücken	0,00	1.000	1.000	1.000	1.000	1.000
	53420000 Abschreibungen auf bebaute Grundstücke und grundstücksgleiche Rechte mit sozialen Einrichtungen	0,00	39.000	42.500	42.500	42.400	42.400
	53430000 Abschreibungen auf bebaute Grundstücke und grundstücksgleiche Rechte mit Schulgebäuden und Schulturnhallen	0,00	60.500	56.400	56.000	55.500	55.000
	53450000 Abschreibungen auf bebaute Grundstücke und grundstücksgleiche Rechte mit Sportanlagen	0,00	50.100	53.700	53.500	53.500	53.500
	53490000 Abschreibungen auf bebaute Grundstücke und grundstücksgleiche Rechte mit sonstigen Gebäuden	0,00	23.700	21.200	21.200	21.700	21.700
	53580000 Abschreibungen auf Straßen, Wege, Plätze und Verkehrslenkungsanlagen	0,00	600	600	600	600	600

3 Ordnung und Soziales

Nr.	Ertrags- und Aufwandsarten (gemäß § 4 Absatz 10 i.V.m. § 2 Absatz 1 GemHVO-Doppik)	Ergebnisse des Haushaltsvorjahres	Ansätze des Haushaltsvorjahres einschl. Nachträge	Ansatz des Haushaltsjahres	Planungsdaten des Haushaltsfolgejahres	Planungsdaten des zweiten Haushaltsfolgejahres	Planungsdaten des dritten Haushaltsfolgejahres
		2015	2016	2017	2018	2019	2020
		in €	in €	in €	in €	in €	in €
		1	2	3	4	5	6
	53720000 Abschreibungen auf Kulturdenkmäler	0,00	0	100	100	100	100
	53730000 Abschreibungen auf Denkmalzonen	0,00	600	600	600	600	600
	53810000 Abschreibungen auf Fahrzeuge	0,00	6.700	36.200	31.500	27.400	26.400
	53820000 Abschreibungen auf Maschinen und technische Anlagen	0,00	900	0	0	900	900
	53830000 Abschreibungen auf Betriebsvorrichtungen	0,00	3.200	2.800	2.200	1.500	1.300
	53850000 Abschreibungen auf Betriebs- und Geschäftsausstattung	0,00	18.200	26.000	21.900	16.100	13.600
	53851000 Abschreibungen auf Betriebsvorrichtungen der Betriebs- und Geschäftsausstattung	0,00	0	800	800	800	800
16.	- Zuwendungen, Umlagen und sonstige Transferaufwendungen	17.330,28	24.200	21.000	21.000	21.000	21.000
	54149000 Zuw. u. Zuschüsse für lfd. Zwecke an sonst. öffentl. Bereich	0,00	4.000	0	0	0	0
	54151000 Zuw. u. Zuschüsse für lfd. Zwecke an priv. Unternehmen	7.330,28	6.000	3.000	3.000	3.000	3.000
	54159000 Zuw. u. Zuschüsse für lfd. Zwecke an sonst. priv. Bereich	10.000,00	13.200	15.100	15.100	15.100	15.100
	54190000 Zuw. u. Zuschüsse für lfd. Zwecke an Sonstige	0,00	1.000	2.900	2.900	2.900	2.900
18.	- Sonstige laufenden Aufwendungen	149.888,62	219.000	195.100	172.800	173.200	173.200
	56120000 Aufwendg. für Aus- u. Fortbildg., Umschulung	9.177,07	20.500	14.500	10.000	10.000	10.000
	56130000 Aufwendg. für übernommene Reisekosten für Dienstreisen u. Dienstgänge	3.047,50	3.000	3.900	3.900	3.900	3.900
	56140000 Aufwendungen für allgemeine Betreuung der Bediensteten	2.583,10	3.800	3.000	3.000	3.000	3.000
	56150000 Aufwendg. für Dienst- u. Schutzkl., pers. Ausrüstungsgegenst.	6.436,71	41.900	14.600	10.800	10.800	10.800
	56190000 Sonstige Personalnebenaufwendungen	0,00	800	3.600	3.600	3.600	3.600
	56210000 Mieten, Pachten und Erbbauzinsen	766,25	600	600	600	600	600
	56212000 Miete Kopierer/Telefonanlage	9.036,98	9.700	8.000	8.000	8.000	8.000
	56240000 Datenverarbeitung	3.621,85	4.800	6.200	4.800	4.800	4.800
	56250000 Sachverständigen-, Gerichts- u. ä. Aufwendg.	12.091,96	10.700	12.200	7.200	7.200	7.200
	56250002 Sachverständigen-, Gerichts- u. ä. Aufwendg. (Wirtschaftlichkeitsprüfung Kita)	0,00	0	5.000	0	0	0
	56290000 Sonst. Aufwendg. für Inanspruchnahme von Rechten u. Diensten	0,00	0	1.000	1.000	1.000	1.000
	56310000 Büromaterial	3.918,23	6.100	6.200	6.200	5.700	5.700
	56320000 Fachliteratur, Zeitschriften	1.160,85	1.800	2.300	2.200	2.200	2.200
	56330000 Porto und Versandkosten	778,57	1.100	1.200	1.200	1.200	1.200
	56340000 Telefon, Datenübertragungskosten, GEMA	7.600,90	9.100	9.100	8.600	8.900	8.900
	56361000 Öffentlichkeitsarbeit (Internetseite)	214,20	200	200	200	200	200
	56390000 Sonstige Geschäftsaufwendungen	236,10	5.800	3.800	1.800	1.800	1.800
	56411000 Gebäudeversicherungen	8.052,86	8.500	9.100	9.100	9.100	9.100
	56412000 Kfz-Versicherungen	4.191,05	4.900	4.600	4.600	4.600	4.600
	56414000 Unfallversicherungen	58.318,37	58.500	63.500	63.500	63.500	63.500
	56416000 Vers.beiträge (KSA, Vermögenseigenschaden, Unfallumlage)	9.395,67	10.900	10.900	10.900	10.900	10.900
	56417000 Inventarversicherung	2.311,50	2.800	3.000	3.000	3.000	3.000
	56419000 Sonst. Versicherungen (z. B. Schlüsselverlust-, Elektronik-, Glasversicherung)	3.653,53	4.100	4.000	4.000	4.000	4.000

3 Ordnung und Soziales

Nr.	Ertrags- und Aufwandsarten (gemäß § 4 Absatz 10 i.V.m. § 2 Absatz 1 GemHVO-Doppik)	Ergebnisse des Haushaltsvorjahres	Ansätze des Haushaltsvorjahres einschl. Nachträge	Ansatz des Haushaltsjahres	Planungsdaten des Haushaltsfolgejahres	Planungsdaten des zweiten Haushaltsfolgejahres	Planungsdaten des dritten Haushaltsfolgejahres
		2015	2016	2017	2018	2019	2020
		in €	in €	in €	in €	in €	in €
		1	2	3	4	5	6
	56420000 Beiträge zu Wirtschaftsverbänden, Berufsvertretungen u. Vereinen	999,12	1.500	1.000	1.000	1.600	1.600
	56430000 Sonstige Beiträge	241,13	400	400	400	400	400
	56820000 Kraftfahrzeugsteuer	87,00	300	200	200	200	200
	56990000 Sonst. lfd. Aufwendg. der Verwaltungstätigkeit	1.968,12	7.200	3.000	3.000	3.000	3.000
19.	= Summe der laufenden Aufwendungen aus Verwaltungstätigkeit (Summe der Nummern 11 bis 18)	3.137.785,64	3.712.000	4.390.100	4.166.300	4.295.800	4.166.500
20.	= Laufendes Ergebnis aus Verwaltungstätigkeit (Saldo der Nummern 10 und 19)	-1.181.899,53	-1.568.000	-1.794.700	-1.622.500	-1.671.200	-1.652.600
24.	= Ordentliches Ergebnis (Summe der Nummern 20 und 23)	-1.181.899,53	-1.568.000	-1.794.700	-1.622.500	-1.671.200	-1.652.600
28.	= Jahresergebnis (Jahresüberschuss/Jahresfehlbetrag) des Teilhaushaltes vor Verrechnung der internen Leistungsbeziehungen	-1.181.899,53	-1.568.000	-1.794.700	-1.622.500	-1.671.200	-1.652.600
32.	= Jahresergebnis (Jahresüberschuss/Jahresfehlbetrag) des Teilhaushaltes nach Verrechnung der internen Leistungsbeziehungen (Summe der Nummern 28 und 31)	-1.181.899,53	-1.568.000	-1.794.700	-1.622.500	-1.671.200	-1.652.600

3 Ordnung und Soziales

Nr.	Ein- und Auszahlungsarten (gem. § 4 Absatz 12 GemHVO-Doppik)	Ergebnisse des Haushaltsvorjahres	Ansätze des Haushaltsvorjahres einschl. Nachträge	Ansatz des Haushaltsjahres	Planungsdaten des Haushaltsfolgejahres	Planungsdaten des zweiten Haushaltsfolgejahres	Planungsdaten des dritten Haushaltsfolgejahres		
		2015	2016	2017	2018	2019	2020		
		in €	in €	in €	in €	in €	in €		
		1	2	3	4	5	6		
1.	+	Einzahlungen	2.035.747,28	2.101.600	2.917.100	3.706.000	3.479.700	2.455.600	6
		61440000 Zuweisungen und Zuschüsse für laufende Zwecke von der EU	0,00	0	0	0	81.200	0	
		61441000 Zuweisungen und Zuschüsse für laufende Zwecke vom Bund	652,00	700	0	0	0	0	
		61442000 Zuweisungen und Zuschüsse für laufende Zwecke vom Land	101.361,17	151.000	166.300	165.600	144.200	144.200	
		61443000 Zuweisungen und Zuschüsse für laufende Zwecke von Gemeinden und Gemeindeverbänden	175,00	0	2.200	2.200	0	0	
		62711000 Zuweisungen und Zuschüsse für laufende Zwecke im Bereich der sozialen Sicherung der überörtlichen Träger des Landes	4.264,32	4.500	0	0	0	0	
		63190000 Sonstige Verwaltungsgebühren einschließlich Erstattung von Auslagen	25,90	0	0	0	0	0	
		63210000 Kindertagesstättegebühren (Öffentlich-rechtlich)	504.921,59	511.900	544.700	544.700	544.700	544.700	
		63224000 Entgelte für das Bestattungswesen	21.940,00	22.000	10.000	10.000	10.000	10.000	
		63250000 Laufende Grabnutzungsentgelte (Öffentlich-rechtlich)	30.735,00	30.000	35.000	35.000	35.000	35.000	
		63290000 Sonstige Benutzungsgebühren	44.673,84	55.300	54.300	54.300	54.300	54.300	
		64110000 Mieten und Pachten, Erbbauzinsen	720,64	600	600	600	600	600	
		64241000 Kostenerstattungen und Kostenumlagen vom Bund	13.103,56	1.700	0	0	0	0	
		64242000 Kostenerstattungen und Kostenumlagen vom Land	384.220,34	449.500	461.800	461.800	461.800	461.800	
		64243000 Kostenerstattungen und Kostenumlagen von Gemeinden und Gemeindeverbänden	822.307,34	868.500	1.251.500	1.201.300	1.225.700	1.196.300	
		64251000 Kostenerstattungen und Kostenumlagen von privaten Unternehmen	6.182,17	2.700	1.500	1.500	1.500	1.500	
		64259000 Kostenerstattungen und Kostenumlagen vom sonstigen privaten Bereich	885,66	2.100	1.000	1.000	1.000	1.000	
		64290000 Kostenerstattungen und Kostenumlagen von Sonstigen	1.363,15	0	0	0	0	0	
		66200000 Sonstige laufende Einzahlungen	4.115,00	0	0	0	0	0	
		66290000 Sonstige laufende Einzahlungen (Sonstige)	5.865,82	1.100	6.200	6.200	6.200	6.200	
		68142000 Investitionszuwendungen vom Land	87.846,28	0	122.000	0	0	0	
		68143000 Investitionszuwendungen von Gemeinden und Gemeindeverbänden	0,00	0	122.000	0	0	0	
		68159000 Investitionszuwendungen vom sonstigen privaten Bereich	388,50	0	0	0	0	0	
		68170000 Anzahlungen auf Sonderposten zum Anlagevermögen	0,00	0	138.000	1.221.800	913.500	0	
2.	-	Auszahlungen	-3.340.273,55	-3.785.400	-4.381.500	-5.565.000	-5.185.200	-3.950.100	7
		70190000 Auszahlungen für sonstige ehrenamtlich Tätige (ehrenamtlich Tätige der Feuerwehr, berufene Bürger in Ausschüssen, u.a.)	-12.925,00	-15.000	-13.900	-13.900	-13.900	-13.900	
		70221000 Vergütungen für Arbeitnehmer	-1.504.660,69	-1.558.200	-1.730.900	-1.725.900	-1.761.000	-1.761.000	
		70222000 Leistungszulagen für Arbeitnehmer	0,00	-31.500	0	0	0	0	
		70320000 Beiträge zu Versorgungskassen für Arbeitnehmer	-52.217,90	-52.700	-59.600	-59.600	-61.400	-61.400	
		70420000 Beiträge zur gesetzlichen Sozialversicherung für Arbeitnehmer	-306.457,50	-344.100	-381.200	-380.200	-388.300	-388.300	
		70629000 Sonstige Personalnebenaufwendungen für Arbeitnehmer	0,00	-1.800	0	0	0	0	

3 Ordnung und Soziales

Nr.	Ein- und Auszahlungsarten (gem. § 4 Absatz 12 GemHVO-Doppik)	Ergebnisse des Haushaltsvorvorjahres	Ansätze des Haushaltsvorjahres einschl. Nachträge	Ansatz des Haushaltsjahres	Planungsdaten des Haushaltsfolgejahres	Planungsdaten des zweiten Haushaltsfolgejahres	Planungsdaten des dritten Haushaltsfolgejahres
		2015	2016	2017	2018	2019	2020
		in €	in €	in €	in €	in €	in €
		1	2	3	4	5	6
	70900000 Pauschalierte Lohnsteuer (auch Zahlungen über Knappschaft)	-311,24	-4.300	-300	-300	-300	-300
	72210000 Auszahlungen für Abfall	-7.259,13	-8.800	-9.100	-9.100	-9.100	-9.100
	72220000 Auszahlungen für Abwasser	-19.754,77	-20.100	-22.300	-22.300	-22.300	-22.300
	72240000 Auszahlungen für Gas	-59.362,01	-63.500	-57.800	-57.800	-57.800	-57.800
	72250000 Auszahlungen für Heizöl	-12.737,08	-33.500	-28.000	-28.000	-28.000	-28.000
	72260000 Auszahlungen für Strom	-60.482,24	-64.300	-61.900	-61.900	-61.900	-61.900
	72290000 Sonstige Auszahlungen für Energie / Wasser / Abwasser / Abfall	0,00	-1.000	-600	-600	-600	-600
	72310000 Unterhaltung der Grundstücke, Außenanlagen, Gebäude und Gebäudeeinrichtungen	-84.571,42	-195.300	-183.400	-86.400	-194.700	-86.400
	72323000 Bewirtschaftung der Gebäude einschließlich der Bestandteile, die dem Gebäude zuzurechnen sind	-171.440,33	-162.600	-193.800	-193.400	-193.400	-193.400
	72338000 Unterhaltung der Straßen, Wege, Plätze und Verkehrslenkungsanlagen	-1.742,56	-2.000	-2.500	-2.500	-2.500	-2.500
	72351000 Wartungs- und Instandsetzungskosten	-7.855,63	-13.400	-12.400	-12.400	-12.400	-12.400
	72352000 Betriebs- und Schmierstoffe	-4.655,68	-6.900	-5.200	-5.200	-5.200	-5.200
	72360000 Unterhaltung der Maschinen und technischen Anlagen	-1.322,90	-1.900	-8.400	-2.000	-2.000	-2.000
	72370000 Unterhaltung der Betriebs- und Geschäftsausstattung	-10.884,40	-16.400	-14.600	-13.100	-13.100	-13.100
	72380000 Geringwertige Geräte, Ausrüstungs- und sonstige Gebrauchsgegenstände	-7.400,25	-11.700	-75.800	-21.100	-16.600	-16.600
	72420000 Essenskosten	-8.352,47	-9.000	-9.200	-9.200	-9.200	-9.200
	72450000 Lehr- und Unterrichtsmittel (Landkarten, Filme, Zeichnungen, physikalische und chemische Stoffe)	-10.069,15	-10.000	-13.600	-13.600	-13.600	-13.600
	72460000 Lernmittel (Schulbücher, Werkstoffe,)	-31.058,91	-37.100	-39.800	-39.800	-39.800	-39.800
	72470000 Erwerb von Kunstsammlungen, wissenschaftlichen Sammlungen, Bibliotheken und sonstigen Sammlungen (bis 60 €)	-3.656,53	-1.800	-1.500	-1.500	-1.500	-1.500
	72480000 Sonstige bezogene Leistungen	-10.835,62	-18.800	-19.300	-19.300	-19.300	-19.300
	72490000 Sonstige Auszahlungen für Sachleistungen und Verbrauchsmittel	-24.614,33	-24.000	-31.500	-30.500	-30.500	-30.500
	72543000 Kostenerstattungen an Gemeinden und Gemeindeverbände	-296.937,76	-400.300	-750.400	-721.400	-735.300	-718.500
	72551000 Kostenerstattungen an private Unternehmen	-136.335,74	-139.100	-136.900	-135.400	-135.400	-135.400
	72559000 Kostenerstattungen an den sonstigen privaten Bereich	-45.135,79	-37.300	-41.500	-41.500	-41.500	-41.500
	72920000 Sonstige Auszahlungen für Dienstleistungen	-5.378,46	-7.000	-32.700	-32.700	-8.900	-8.900
	74149000 Zuweisungen und Zuschüsse für laufende Zwecke an sonstiger öffentlicher Bereich	0,00	-4.000	0	0	0	0
	74151000 Zuweisungen und Zuschüsse für laufende Zwecke an private Unternehmen	-7.689,46	-6.000	-3.000	-3.000	-3.000	-3.000
	74159000 Zuweisungen und Zuschüsse für laufende Zwecke an den sonstigen privaten Bereich	-9.750,00	-13.200	-15.100	-15.100	-15.100	-15.100
	74190000 Zuweisungen und Zuschüsse für laufende Zwecke an Sonstige	0,00	-1.000	-2.900	-2.900	-2.900	-2.900
	76120000 Auszahlungen für Aus- und Fortbildung, Umschulung	-7.009,97	-20.500	-14.500	-10.000	-10.000	-10.000

3 Ordnung und Soziales

Nr.	Ein- und Auszahlungsarten (gem. § 4 Absatz 12 GemHVO-Doppik)	Ergebnisse des Haushaltsvorjahres	Ansätze des Haushaltsvorjahres einschl. Nachträge	Ansatz des Haushaltsjahres	Planungsdaten des Haushaltsfolgejahres	Planungsdaten des zweiten Haushaltsfolgejahres	Planungsdaten des dritten Haushaltsfolgejahres
		2015	2016	2017	2018	2019	2020
		in €	in €	in €	in €	in €	in €
		1	2	3	4	5	6
	76130000 Auszahlungen für übernommene Reisekosten für Dienstreisen und Dienstgänge	-2.709,65	-3.000	-3.900	-3.900	-3.900	-3.900
	76140000 Auszahlungen für allgemeine Betreuung der Bediensteten	-2.818,12	-3.800	-3.000	-3.000	-3.000	-3.000
	76150000 Auszahlungen für Dienst- und Schutzkleidung, persönliche Ausrüstungsgegenstände	-6.145,32	-41.900	-14.600	-10.800	-10.800	-10.800
	76190000 Sonstige Personalnebenaufwendungen	0,00	-800	-3.600	-3.600	-3.600	-3.600
	76210000 Mieten, Pachten und Erbbauzinsen	-9.803,23	-10.300	-8.600	-8.600	-8.600	-8.600
	76240000 Datenverarbeitung	-3.475,37	-4.800	-6.200	-4.800	-4.800	-4.800
	76250000 Sachverständigen-, Gerichts- und ähnliche Auszahlungen	-14.418,76	-10.700	-17.200	-7.200	-7.200	-7.200
	76290000 Sonstige Auszahlungen für die Inanspruchnahme von Rechten und Diensten	-184,91	0	-1.000	-1.000	-1.000	-1.000
	76310000 Büromaterial	-3.825,52	-6.100	-6.200	-6.200	-5.700	-5.700
	76320000 Fachliteratur, Zeitschriften	-1.162,33	-1.800	-2.300	-2.200	-2.200	-2.200
	76330000 Porto und Versandkosten	-778,57	-1.100	-1.200	-1.200	-1.200	-1.200
	76340000 Telefon	-7.698,51	-9.100	-9.100	-8.600	-8.900	-8.900
	76360000 Öffentlichkeitsarbeit	-214,20	-200	-200	-200	-200	-200
	76390000 Sonstige Geschäftsauszahlungen	-209,45	-5.800	-3.800	-1.800	-1.800	-1.800
	76411000 Gebäudeversicherungen	-8.052,86	-8.500	-9.100	-9.100	-9.100	-9.100
	76412000 Kfz-Versicherungen	-4.641,63	-4.900	-4.600	-4.600	-4.600	-4.600
	76414000 Unfallversicherungen	-58.223,00	-58.500	-63.500	-63.500	-63.500	-63.500
	76416000 Umlagen an Schadensausgleichskassen	-9.428,11	-10.900	-10.900	-10.900	-10.900	-10.900
	76419000 Sonstige Versicherungen	-5.965,03	-6.900	-7.000	-7.000	-7.000	-7.000
	76420000 Beiträge zu Wirtschaftsverbänden, Berufsvertretungen und Vereinen	-1.420,76	-1.500	-1.000	-1.000	-1.600	-1.600
	76430000 Sonstige Beiträge	-213,13	-400	-400	-400	-400	-400
	76820000 Kraftfahrzeugsteuer	-87,00	-300	-200	-200	-200	-200
	76990000 Sonstige laufende Auszahlungen der Verwaltungstätigkeit (Sonstige)	-1.127,64	-7.200	-3.000	-3.000	-3.000	-3.000
	78522321 Auszahlungen für Bauten von Kindertagesstätten	0,00	-6.000	0	0	0	0
	78532000 Auszahlungen für Baumaßnahmen (Herstellungskosten) und Erwerb bei Infrastrukturvermögen	-207.971,35	-160.000	-199.000	-1.629.100	-1.110.000	0
	78560000 Auszahlungen für Fahrzeuge, Maschinen und technische Anlagen	-1.213,31	0	-4.000	0	0	0
	78561000 Auszahlungen für bewegliche Sachen des Anlagevermögens über einem Werte von 1.000 EUR ohne Umsatzsteuer	0,00	0	-8.000	0	0	0
	78570822 Auszahlungen für Geschäftsausstattung	-21.560,91	0	0	0	0	0
	78570825 Auszahlungen für Schuleinrichtungen	0,00	-6.100	0	0	0	0
	78570829 Auszahlungen für Sonstige Betriebs- und Geschäftsausstattung	-249,00	0	0	0	0	0
	78571000 Auszahlungen für bewegliche Sachen des Anlagevermögens oberhalb der Wertgrenze i. H. v. 410,00 Euro	-17.628,55	-57.500	-16.300	-1.500	-1.500	-1.500
	78572000 Auszahlungen für bewegliche Sachen des Anlagevermögens unterhalb der Wertgrenze i. H. v. 410,00 Euro	-26.182,41	-19.200	0	0	0	0
3.	= Liquiditätssaldo	-1.304.526,27	-1.683.800	-1.464.400	-1.859.000	-1.705.500	-1.494.500

4 Bau- und Verkehrswesen

Nr.	Ertrags- und Aufwandsarten (gemäß § 4 Absatz 10 i.V.m. § 2 Absatz 1 GemHVO-Doppik)	Ergebnisse des Haushaltsvorjahres	Ansätze des Haushaltsvorjahres einschl. Nachträge	Ansatz des Haushaltsjahres	Planungsdaten des Haushaltsfolgejahres	Planungsdaten des zweiten Haushaltsfolgejahres	Planungsdaten des dritten Haushaltsfolgejahres	
		2015	2016	2017	2018	2019	2020	
		in €	in €	in €	in €	in €	in €	
		1	2	3	4	5	6	
2.	+	Zuwendungen, allgemeine Umlagen und sonstige Transfererträge	50.786,06	289.900	284.700	266.500	265.300	264.000
		41442000 Zuw.u. Zuschüsse für lfd.vom Land	50.516,06	11.800	17.000	0	0	0
		41442003 Zuw. v. Land f. Erstattg. Aufwandsentschädig. Flurneuordnungsverfahren	270,00	200	0	0	0	0
		41510000 Erträge aus der Auflösung von Sonderposten aus Zuwendungen	0,00	277.900	267.700	266.500	265.300	264.000
4.	+	Öffentlich-rechtliche Leistungsentgelte	63.537,46	71.500	70.300	70.300	70.300	70.200
		43221000 Entgelte für Abwasserbeseitig. u. Abwasserabg.	393,80	300	300	300	300	300
		43225000 Entgelte für die Sondernutzung von Straßen	954,50	1.000	1.000	1.000	1.000	1.000
		43228000 Parkgebühren (vom Krankenhaus)	1.840,56	1.800	1.800	1.800	1.800	1.800
		43229000 Sonstige Entgelte (Gebühren WaBo)	44.600,17	44.600	44.500	44.500	44.500	44.500
		43270000 Zahlung. Duales System Deutschlands für komm. Leistg. (Sauberhaltg. IGLU-Stellplätze)	3.883,76	8.400	8.400	8.400	8.400	8.400
		43290000 Sonst. Benutzungsgebühren	11.864,67	12.300	11.000	11.000	11.000	11.000
		43759010 Erträge aus der Auflösung von Sonderposten aus Beiträgen und ähnlichen Entgelten vom sonstigen privaten Bereich / aus öffentlich-rechtlichen Entgelten	0,00	3.100	3.300	3.300	3.300	3.200
5.	+	Privatrechtliche Leistungsentgelte	105.556,91	106.800	107.100	107.100	107.100	107.100
		44110000 Mieten und Pachten, Erbbauzinsen	105.556,91	106.800	107.100	107.100	107.100	107.100
6.	+	Kostenerstattungen und Kostenumlagen	6.090,06	3.500	1.500	1.500	1.500	1.500
		44243000 Kostenerstattg. u. Kostenuml. von Gemeinden u. Gemeindeverbänden (z. B. Schullasten + Kita-Kostenbeteilig. von Fremdgemeinden)	0,00	2.000	0	0	0	0
		44244000 Kostenerstattungen und Kostenumlagen von Zweckverbänden	1.402,88	0	0	0	0	0
		44251000 Kostenerstattungen und Kostenumlagen von privaten Unternehmen	3.089,96	1.500	1.500	1.500	1.500	1.500
		44290000 Kostenerstattg. u. Kostenuml. von Sonst. (z. B. Schadensfälle)	1.597,22	0	0	0	0	0
9.	+	Sonstige laufende Erträge	266.428,57	262.600	239.100	239.100	239.100	239.100
		46113001 Erträge aus der Veräußerung von beweglichen Vermögensgegenständen oberhalb der Wertgrenze i. H. v. 410 Euro außerhalb ANBU	300,00	0	0	0	0	0
		46251000 Konzessionsabgaben WEMAG AG	123.192,25	121.800	118.000	118.000	118.000	118.000
		46252000 Konzessionsabgaben E.ON Hanse	17.911,94	19.300	17.900	17.900	17.900	17.900
		46253000 Konzessionsabgaben Zweckverband (Wasser)	28.397,03	28.500	28.400	28.400	28.400	28.400
		46270000 Versicherungserstattungen	1.507,02	0	0	0	0	0
		46290000 Sonst. weitere sonst. lfd. Erträge	881,79	0	0	0	0	0
		46290001 Erträge aus Holzverkauf	93.238,54	93.000	74.800	74.800	74.800	74.800
		46290005 Sonst. weitere sonst. lfd. Erträge	1.000,00	0	0	0	0	0
10.	=	Summe der laufenden Erträge aus Verwaltungstätigkeit (Summe der Nummern 1 bis 9)	492.399,06	734.300	702.700	684.500	683.300	681.900
11.	-	Personalaufwendungen	264.458,26	279.400	324.800	324.800	331.700	331.700
		50221000 Vergütungen für Arbeitnehmer	212.895,07	217.300	258.300	258.300	263.600	263.600
		50222000 Leistungszulagen für Arbeitnehmer	0,00	4.900	0	0	0	0
		50320000 Beitr. zu Versorgungskassen f. Arbeitnehmer	6.825,30	8.000	9.400	9.400	9.800	9.800
		50420000 Beitr. zur gesetzl. SV für Arbeitnehmer + Unfalluml. AN	44.662,58	47.800	56.700	56.700	57.900	57.900

4 Bau- und Verkehrswesen

Nr.	Ertrags- und Aufwandsarten (gemäß § 4 Absatz 10 i.V.m. § 2 Absatz 1 GemHVO-Doppik)	Ergebnisse des Haushaltsvorjahres	Ansätze des Haushaltsvorjahres einschl. Nachträge	Ansatz des Haushaltsjahres	Planungsdaten des Haushaltsfolgejahres	Planungsdaten des zweiten Haushaltsfolgejahres	Planungsdaten des dritten Haushaltsfolgejahres	
		2015	2016	2017	2018	2019	2020	
		in €	in €	in €	in €	in €	in €	
		1	2	3	4	5	6	
	50629000 Sonstige Personalnebenaufwendungen für Arbeitnehmer	0,00	500	200	200	200	200	
	50900000 Pauschalierte Lohnsteuer (auch Zahlungen über Knappschaft)	75,31	900	200	200	200	200	
13.	-	Aufwendungen für Sach- und Dienstleistungen	361.215,65	546.100	799.000	663.600	518.600	518.600
		52210000 Aufwendungen für Abfall	12.796,30	11.700	11.100	11.100	11.100	11.100
		52220000 Aufwendungen für Abwasser/Wasser	3.508,54	3.300	3.600	3.600	3.600	3.600
		52240000 Aufwendungen für Gas	7.278,44	10.500	10.500	10.500	10.500	10.500
		52250000 Aufwendungen für Heizöl	1.339,62	4.500	2.700	2.700	2.700	2.700
		52260000 Aufwendungen für Strom	37.996,32	38.800	41.600	41.600	41.600	41.600
		52262000 Strom für Heizung	5.561,92	5.900	6.100	6.100	6.100	6.100
		52290000 Sonstige Bewirtschaftungskosten	0,00	600	300	300	300	300
		52291000 Niederschlagswasser	0,00	0	15.000	15.000	15.000	15.000
		52310000 Unterhaltg. Grundst., Außenanl., Gebäude u. Gebäudeeinrichtg.	25.929,86	98.000	149.900	58.800	58.800	58.800
		52320000 Bewirtschaftung der Grundstücke, Außenanlagen, Gebäude und Gebäudeeinrichtungen	49.228,45	50.000	73.400	73.400	73.400	73.400
		52320001 Bewirtschaftung Arboretum	9.265,20	9.500	9.500	9.500	9.500	9.500
		52323000 Bewirtschaftung der Gebäude einschließlich der Bestandteile, die dem Gebäude zuzurechnen sind	8.760,36	9.000	13.200	9.600	9.600	9.600
		52331000 Unterhaltg. Brücken, Tunnel u. ingenieurtechn. Anl.	2.182,98	32.500	40.000	150.000	5.000	5.000
		52337000 Unterhaltung der Entwässerungs- und Abwasserbeseitigungsanlagen	14.153,19	15.000	10.000	10.000	10.000	10.000
		52338000 Unterhaltg. Straßen, Wege, Plätze u. Verkehrslenkungsanl.	69.847,96	130.000	268.500	138.000	138.000	138.000
		52338300 Unterhaltung Ampelanlagen	1.062,30	1.100	1.100	1.100	1.100	1.100
		52341000 Unterhaltung der Denkmäler (Grundstücke und bauliche Anlagen)	0,00	0	100	100	100	100
		52351000 Wartungs- und Instandsetzungskosten Kfz	17.207,17	16.000	16.500	16.500	16.500	16.500
		52352000 Betriebs- und Schmierstoffe Kfz	8.622,09	11.300	8.400	8.400	8.400	8.400
		52360000 Unterhaltg. Maschinen u. techn. Anlagen	8.694,80	7.100	7.100	7.100	7.100	7.100
		52370000 Unterhaltg. Betriebs- u. Geschäftsausstattg.	14.488,58	13.900	13.300	13.300	13.300	13.300
		52380000 Geringwertige Geräte, Ausrüstungs- u. sonst. Gebrauchsgegenstände (Anschaffung)	1.713,24	4.800	11.100	11.100	11.100	11.100
		52490000 Sonst. Aufwendg. für Sachleistg. u. Verbrauchsmittel	0,00	200	500	500	500	500
		52542000 Kostenerstattungen an das Land	300,00	1.600	0	0	0	0
		52543000 Kostenerstattg. an Gemeinden u. Gemeindeverbände	1.925,00	0	2.400	2.400	2.400	2.400
		52544000 Kostenerstattungen an Zweckverbände	57.553,33	58.700	61.000	61.000	61.000	61.000
		52545000 Kostenerstattungen an Anstalten des öffentlichen Rechts	0,00	10.200	10.200	0	0	0
		52920000 Sonst. Aufwendg. für Dienstleistungen	1.800,00	1.900	11.900	1.900	1.900	1.900
14.	-	Abschreibungen auf immaterielle Vermögensgegenstände des Anlagevermögens und auf Sachanlagen sowie auf aktivierte Aufwendungen für die Inangangsetzung und Erweiterung der Verwaltung	0,00	510.700	486.500	482.600	478.800	468.100
		53210000 Abschreibungen auf gewerbliche Schutzrechte und ähnliche Rechte und Werte sowie Lizenzen an solchen Rechten und Werten	0,00	0	600	600	600	600

4 Bau- und Verkehrswesen

Nr.	Ertrags- und Aufwandsarten (gemäß § 4 Absatz 10 i.V.m. § 2 Absatz 1 GemHVO-Doppik)	Ergebnisse des Haushaltsvorjahres	Ansätze des Haushaltsvorjahres einschl. Nachträge	Ansatz des Haushaltsjahres	Planungsdaten des Haushaltsfolgejahres	Planungsdaten des zweiten Haushaltsfolgejahres	Planungsdaten des dritten Haushaltsfolgejahres
		2015	2016	2017	2018	2019	2020
		in €	in €	in €	in €	in €	in €
		1	2	3	4	5	6
	53410000 Abschreibungen auf bebaute Grundstücke und grundstücksgleiche Rechte mit Wohnbauten	0,00	400	400	400	400	400
	53450000 Abschreibungen auf bebaute Grundstücke und grundstücksgleiche Rechte mit Sportanlagen	0,00	0	5.500	5.500	5.500	5.500
	53490000 Abschreibungen auf bebaute Grundstücke und grundstücksgleiche Rechte mit sonstigen Gebäuden	0,00	16.400	18.800	18.800	18.800	18.800
	53510000 Abschreibungen auf Brücken, Tunnel und ingenieurtechnische Anlagen	0,00	10.700	11.200	11.700	11.500	11.300
	53570000 Abschreibungen auf Entwässerungs- und Abwasserbeseitigungsanlagen	0,00	36.100	37.200	37.200	37.200	36.800
	53580000 Abschreibungen auf Straßen, Wege, Plätze und Verkehrslenkungsanlagen	0,00	376.900	333.400	333.000	331.300	322.800
	53590000 Abschreibungen auf sonstige Bauten des Infrastrukturvermögens	0,00	42.700	42.700	41.200	40.900	40.800
	53810000 Abschreibungen auf Fahrzeuge	0,00	23.300	31.500	29.400	28.900	28.900
	53830000 Abschreibungen auf Betriebsvorrichtungen	0,00	500	500	500	500	500
	53850000 Abschreibungen auf Betriebs- und Geschäftsausstattung	0,00	3.700	4.700	4.300	3.200	1.700
16.	- Zuwendungen, Umlagen und sonstige Transferaufwendungen	375,80	400	0	0	0	0
	54410000 Allg. Umlagen an das Land (Kleineinleiterabg.)	375,80	400	0	0	0	0
18.	- Sonstige laufende Aufwendungen	45.986,77	101.100	168.400	47.300	47.300	47.300
	56120000 Aufwendg. für Aus- u. Fortbildg., Umschulung	178,50	2.000	300	300	300	300
	56150000 Aufwendg. für Dienst- u. Schutzkl., pers. Ausrüstungsgegenst.	1.700,44	2.900	2.100	2.100	2.100	2.100
	56210000 Mieten, Pachten und Erbbauzinsen	31.836,67	31.900	32.400	32.400	32.400	32.400
	56250000 Sachverständigen-, Gerichts- u. ä. Aufwendg.	0,00	500	500	500	500	500
	56255000 Aufwendungen für die Erstellung von Bebauungsplänen	0,00	50.500	50.000	0	0	0
	56290000 Sonst. Aufwendg. für Inanspruchnahme von Rechten u. Diensten	557,11	500	7.000	1.000	1.000	1.000
	56290002 Sonst. Aufwendg. für Inanspruchnahme von Rechten u. Diensten (Verfahrenskosten BOV Goldberger Straße)	0,00	0	65.100	0	0	0
	56310000 Büromaterial	101,38	100	100	100	100	100
	56340000 Telefon, Datenübertragungskosten, GEMA	891,08	1.100	1.500	1.500	1.500	1.500
	56411000 Gebäudeversicherungen	2.447,52	2.400	3.000	3.000	3.000	3.000
	56412000 Kfz-Versicherungen	3.309,69	3.800	4.000	4.000	4.000	4.000
	56417000 Inventarversicherung	705,55	1.000	800	800	800	800
	56419000 Sonst. Versicherungen (z. B. Schlüsselverlust-, Elektronik-, Glasversicherung)	148,89	200	200	200	200	200
	56420000 Beiträge zu Wirtschaftsverbänden, Berufsvertretungen u. Vereinen	2.822,41	2.200	0	0	0	0
	56810000 Grundsteuer	181,91	200	200	200	200	200
	56820000 Kraftfahrzeugsteuer	1.105,62	1.800	1.200	1.200	1.200	1.200
19.	= Summe der laufenden Aufwendungen aus Verwaltungstätigkeit (Summe der Nummern 11 bis 18)	672.036,48	1.437.700	1.778.700	1.518.300	1.376.400	1.365.700
20.	= Laufendes Ergebnis aus Verwaltungstätigkeit (Saldo der Nummern 10 und 19)	-179.637,42	-703.400	-1.076.000	-833.800	-693.100	-683.800
21.	+ Zinserträge und sonstige Finanzerträge	17.902,36	19.700	19.700	19.700	19.700	19.700
	47800000 Finanzerträge aus Wertpapieren des Anlagevermögens	17.902,36	19.700	19.700	19.700	19.700	19.700

4 Bau- und Verkehrswesen

Nr.	Ertrags- und Aufwandsarten (gemäß § 4 Absatz 10 i.V.m. § 2 Absatz 1 GemHVO-Doppik)	Ergebnisse des Haushalts- vorvorjahres	Ansätze des Haushalts- vorjahres einschl. Nachträge	Ansatz des Haushalts- jahres	Planungs- daten des Haushalts- folgejahres	Planungs- daten des zweiten Haushalts- folgejahres	Planungs- daten des dritten Haushalts- folgejahres
		2015	2016	2017	2018	2019	2020
		in €	in €	in €	in €	in €	in €
		1	2	3	4	5	6

23.	=	Finanzergebnis (Saldo der Nummern 21 und 22)	17.902,36	19.700	19.700	19.700	19.700	19.700
24.	=	Ordentliches Ergebnis (Summe der Nummern 20 und 23)	-161.735,06	-683.700	-1.056.300	-814.100	-673.400	-664.100
28.	=	Jahresergebnis (Jahresüberschuss/Jahresfehlbetrag) des Teilhaushaltes vor Verrechnung der internen Leistungsbeziehungen	-161.735,06	-683.700	-1.056.300	-814.100	-673.400	-664.100
32.	=	Jahresergebnis (Jahresüberschuss/Jahresfehlbetrag) des Teilhaushaltes nach Verrechnung der internen Leistungsbeziehungen (Summe der Nummern 28 und 31)	-161.735,06	-683.700	-1.056.300	-814.100	-673.400	-664.100

4 Bau- und Verkehrswesen

Nr.	Ein- und Auszahlungsarten (gem. § 4 Absatz 12 GemHVO-Doppik)	Ergebnisse des Haushaltsvorjahres	Ansätze des Haushaltsvorjahres einschl. Nachträge	Ansatz des Haushaltsjahres	Planungsdaten des Haushaltsfolgejahres	Planungsdaten des zweiten Haushaltsfolgejahres	Planungsdaten des dritten Haushaltsfolgejahres	
		2015	2016	2017	2018	2019	2020	
		in €	in €	in €	in €	in €	in €	
		1	2	3	4	5	6	
1.	+	Einzahlungen	644.811,76	663.900	506.400	434.400	434.400	434.400
		61442000 Zuweisungen und Zuschüsse für laufende Zwecke vom Land	51.424,89	12.000	17.000	0	0	0
		63221000 Entgelte für die Abwasserbeseitigung und die Abwasserabgabe	393,80	300	300	300	300	300
		63225000 Entgelte für die Sondernutzung von Straßen	887,50	1.000	1.000	1.000	1.000	1.000
		63228000 Parkgebühren	3.681,12	1.800	1.800	1.800	1.800	1.800
		63229000 Sonstige Entgelte	43.696,03	44.600	44.500	44.500	44.500	44.500
		63270000 Zahlungen des Dualen Systems Deutschland für kommunale Leistungen	5.495,60	8.400	8.400	8.400	8.400	8.400
		63290000 Sonstige Benutzungsgebühren	11.884,67	12.300	11.000	11.000	11.000	11.000
		64110000 Mieten und Pachten, Erbbauzinsen	102.808,49	106.800	107.100	107.100	107.100	107.100
		64243000 Kostenerstattungen und Kostenumlagen von Gemeinden und Gemeindeverbänden	0,00	2.000	0	0	0	0
		64244000 Kostenerstattungen und Kostenumlagen von Zweckverbänden	1.402,88	0	0	0	0	0
		64251000 Kostenerstattungen und Kostenumlagen von privaten Unternehmen	3.089,96	1.500	1.500	1.500	1.500	1.500
		64259000 Kostenerstattungen und Kostenumlagen vom sonstigen privaten Bereich	145,00	0	0	0	0	0
		64290000 Kostenerstattungen und Kostenumlagen von Sonstigen	1.597,22	0	0	0	0	0
		66250000 Konzessionsabgaben	162.585,42	169.600	164.300	164.300	164.300	164.300
		66270000 Versicherungserstattungen	1.507,02	0	0	0	0	0
		66290000 Sonstige laufende Einzahlungen (Sonstige)	95.120,33	93.000	74.800	74.800	74.800	74.800
		66710000 Ausgleichsbeträge (§154 BauGB)	3.521,32	0	0	0	0	0
		67800000 Finanzeinzahlungen aus Wertpapieren des Anlagevermögens	0,00	19.700	19.700	19.700	19.700	19.700
		68141000 Investitionszuwendungen vom Bund	0,00	106.400	0	0	0	0
		68142000 Investitionszuwendungen vom Land	134.902,25	31.900	0	0	0	0
		68143000 Investitionszuwendungen von Gemeinden und Gemeindeverbänden	0,00	4.400	0	0	0	0
		68170000 Anzahlungen auf Sonderposten zum Anlagevermögen	0,00	48.200	55.000	0	0	0
		68259000 Beiträge und ähnliche Entgelte vom sonstigen privaten Bereich	2.853,75	0	0	0	0	0
		68510214 Einzahlungen für Gehölz	11.000,00	0	0	0	0	0
		68511000 Einzahlungen aus der Veräußerung unbebauter Grundstücke und grundstücksgleicher Rechte	6.514,51	0	0	0	0	0
		68561000 Einzahlungen aus der Veräußerung von beweglichen Sachen des Anlagevermögens oberhalb der Wertgrenze i. H. v. 410,00 Euro	300,00	0	0	0	0	0
2.	-	Auszahlungen	-1.009.097,99	-1.756.500	-1.582.500	-1.039.200	-901.100	-901.100
		70221000 Vergütungen für Arbeitnehmer	-218.753,29	-236.000	-271.100	-258.300	-263.600	-263.600
		70222000 Leistungszulagen für Arbeitnehmer	0,00	-4.900	0	0	0	0
		70320000 Beiträge zu Versorgungskassen für Arbeitnehmer	-7.462,43	-8.900	-10.100	-9.400	-9.800	-9.800
		70420000 Beiträge zur gesetzlichen Sozialversicherung für Arbeitnehmer	-44.662,58	-52.800	-59.100	-56.700	-57.900	-57.900
		70629000 Sonstige Personalnebenaufwendungen für Arbeitnehmer	0,00	-500	-200	-200	-200	-200

6

7

4 Bau- und Verkehrswesen

Nr.	Ein- und Auszahlungsarten (gem. § 4 Absatz 12 GemHVO-Doppik)	Ergebnisse des Haushaltsvorjahres	Ansätze des Haushaltsvorjahres einschl. Nachträge	Ansatz des Haushaltsjahres	Planungsdaten des Haushaltsfolgejahres	Planungsdaten des zweiten Haushaltsfolgejahres	Planungsdaten des dritten Haushaltsfolgejahres
		2015	2016	2017	2018	2019	2020
		in €	in €	in €	in €	in €	in €
		1	2	3	4	5	6
	70900000 Pauschalierte Lohnsteuer (auch Zahlungen über Knappschaft)	-75,31	-900	-200	-200	-200	-200
	72210000 Auszahlungen für Abfall	-12.775,42	-11.700	-11.100	-11.100	-11.100	-11.100
	72220000 Auszahlungen für Abwasser	-3.278,43	-3.300	-3.600	-3.600	-3.600	-3.600
	72240000 Auszahlungen für Gas	-8.190,38	-10.500	-10.500	-10.500	-10.500	-10.500
	72250000 Auszahlungen für Heizöl	-1.339,62	-4.500	-2.700	-2.700	-2.700	-2.700
	72260000 Auszahlungen für Strom	-38.045,23	-44.700	-47.700	-47.700	-47.700	-47.700
	72290000 Sonstige Auszahlungen für Energie / Wasser / Abwasser / Abfall	0,00	-600	-15.300	-15.300	-15.300	-15.300
	72310000 Unterhaltung der Grundstücke, Außenanlagen, Gebäude und Gebäudeeinrichtungen	-14.839,06	-98.000	-149.900	-58.800	-58.800	-58.800
	72320000 Bewirtschaftung der Grundstücke, Außenanlagen, Gebäude und Gebäudeeinrichtungen	-58.493,65	-59.500	-82.900	-82.900	-82.900	-82.900
	72323000 Bewirtschaftung der Gebäude einschließlich der Bestandteile, die dem Gebäude zuzurechnen sind	-9.272,99	-9.000	-13.200	-9.600	-9.600	-9.600
	72331000 Unterhaltung der Brücken, Tunnel und ingenieurtechnische Anlagen	-2.182,98	-32.500	-40.000	-150.000	-5.000	-5.000
	72337000 Unterhaltung der Entwässerungs- und Abwasserbeseitigungsanlagen	-15.149,36	-15.000	-10.000	-10.000	-10.000	-10.000
	72338000 Unterhaltung der Straßen, Wege, Plätze und Verkehrslenkungsanlagen	-52.423,36	-131.100	-269.600	-139.100	-139.100	-139.100
	72341000 Unterhaltung der Denkmäler (Grundstücke und bauliche Anlagen)	0,00	0	-100	-100	-100	-100
	72351000 Wartungs- und Instandsetzungskosten	-15.137,69	-16.000	-16.500	-16.500	-16.500	-16.500
	72352000 Betriebs- und Schmierstoffe	-8.490,47	-11.300	-8.400	-8.400	-8.400	-8.400
	72360000 Unterhaltung der Maschinen und technischen Anlagen	-20.611,11	-7.100	-7.100	-7.100	-7.100	-7.100
	72370000 Unterhaltung der Betriebs- und Geschäftsausstattung	-13.848,95	-13.900	-13.300	-13.300	-13.300	-13.300
	72380000 Geringwertige Geräte, Ausrüstungs- und sonstige Gebrauchsgegenstände	-1.508,13	-4.800	-11.100	-11.100	-11.100	-11.100
	72490000 Sonstige Auszahlungen für Sachleistungen und Verbrauchsmittel	0,00	-200	-500	-500	-500	-500
	72542000 Kostenerstattungen an das Land	-300,00	-1.600	0	0	0	0
	72543000 Kostenerstattungen an Gemeinden und Gemeindeverbände	0,00	0	-2.400	-2.400	-2.400	-2.400
	72544000 Kostenerstattungen an Zweckverbände	-57.553,33	-58.700	-61.000	-61.000	-61.000	-61.000
	72545000 Kostenerstattungen an Anstalten des öffentlichen Rechts	0,00	-10.200	-10.200	0	0	0
	72920000 Sonstige Auszahlungen für Dienstleistungen	-1.800,00	-1.900	-11.900	-1.900	-1.900	-1.900
	74410000 Allgemeine Umlagen an das Land	-393,69	-400	0	0	0	0
	76120000 Auszahlungen für Aus- und Fortbildung, Umschulung	-178,50	-2.000	-300	-300	-300	-300
	76150000 Auszahlungen für Dienst- und Schutzkleidung, persönliche Ausrüstungsgegenstände	-1.700,44	-2.900	-2.100	-2.100	-2.100	-2.100
	76210000 Mieten, Pachten und Erbbauzinsen	-31.836,67	-31.900	-32.400	-32.400	-32.400	-32.400
	76250000 Sachverständigen-, Gerichts- und ähnliche Auszahlungen	0,00	-500	-500	-500	-500	-500

4 Bau- und Verkehrswesen

Nr.	Ein- und Auszahlungsarten (gem. § 4 Absatz 12 GemHVO-Doppik)	Ergebnisse des Haushaltsvorjahres	Ansätze des Haushaltsvorjahres einschl. Nachträge	Ansatz des Haushaltsjahres	Planungsdaten des Haushaltsfolgejahres	Planungsdaten des zweiten Haushaltsfolgejahres	Planungsdaten des dritten Haushaltsfolgejahres
		2015	2016	2017	2018	2019	2020
		in €	in €	in €	in €	in €	in €
		1	2	3	4	5	6
	76255000 Auszahlungen für die Erstellung von Bebauungsplänen	0,00	-50.500	-50.000	0	0	0
	76290000 Sonstige Auszahlungen für die Inanspruchnahme von Rechten und Diensten	-557,11	-500	-72.100	-1.000	-1.000	-1.000
	76310000 Büromaterial	-101,38	-100	-100	-100	-100	-100
	76340000 Telefon	-898,53	-1.100	-1.500	-1.500	-1.500	-1.500
	76411000 Gebäudeversicherungen	-2.447,52	-2.400	-3.000	-3.000	-3.000	-3.000
	76412000 Kfz-Versicherungen	-3.487,11	-3.800	-4.000	-4.000	-4.000	-4.000
	76419000 Sonstige Versicherungen	-854,44	-1.200	-1.000	-1.000	-1.000	-1.000
	76420000 Beiträge zu Wirtschaftsverbänden, Berufsvertretungen und Vereinen	-2.385,66	-2.200	0	0	0	0
	76810000 Grundsteuer	-181,91	-200	-200	-200	-200	-200
	76820000 Kraftfahrzeugsteuer	-1.105,62	-1.800	-1.200	-1.200	-1.200	-1.200
	78100000 Investitionszuwendungen	0,00	-4.000	0	0	0	0
	78142000 Investitionszuwendungen für das Land	-2.037,25	0	0	0	0	0
	78400000 Auszahlungen für immaterielle Vermögensgegenstände	0,00	-165.100	-1.000	0	0	0
	78510296 Auszahlungen für Bauland	-45.280,69	0	0	0	0	0
	78522359 Auszahlungen für Bauten von sonstigen Sportanlagen	-54.740,31	0	0	0	0	0
	78531000 Auszahlungen für den Erwerb von Grundstücken von Infrastrukturvermögen	0,00	-2.500	-2.500	-2.000	-2.000	-2.000
	78532000 Auszahlungen für Baumaßnahmen (Herstellungskosten) und Erwerb bei Infrastrukturvermögen	-235.844,63	-622.400	-216.000	0	0	0
	78560000 Auszahlungen für Fahrzeuge, Maschinen und technische Anlagen	-9.158,00	0	0	0	0	0
	78560733 Auszahlungen für Mess- und Steuerungsanlagen	0,00	-3.500	0	0	0	0
	78561000 Auszahlungen für bewegliche Sachen des Anlagevermögens über einem Werte von 1.000 EUR ohne Umsatzsteuer	0,00	0	-53.400	0	0	0
	78571000 Auszahlungen für bewegliche Sachen des Anlagevermögens oberhalb der Wertgrenze i. H. v. 410,00 Euro	-7.364,25	-6.400	-1.500	-1.500	-1.500	-1.500
	78572000 Auszahlungen für bewegliche Sachen des Anlagevermögens unterhalb der Wertgrenze i. H. v. 410,00 Euro	-2.350,51	-1.000	0	0	0	0
3.	= Liquiditätssaldo	-364.286,23	-1.092.600	-1.076.100	-604.800	-466.700	-466.700

5 Zentrale Finanzleistungen

Nr.	Ertrags- und Aufwandsarten (gemäß § 4 Absatz 10 i.V.m. § 2 Absatz 1 GemHVO-Doppik)	Ergebnisse des Haushaltsvorjahres	Ansätze des Haushaltsvorjahres einschl. Nachträge	Ansatz des Haushaltsjahres	Planungsdaten des Haushaltsfolgejahres	Planungsdaten des zweiten Haushaltsfolgejahres	Planungsdaten des dritten Haushaltsfolgejahres	
		2015	2016	2017	2018	2019	2020	
		in €	in €	in €	in €	in €	in €	
		1	2	3	4	5	6	
1.	+	Steuern und ähnliche Abgaben	2.852.362,75	2.916.800	2.975.100	2.975.100	2.975.100	2.975.100
		40110000 Grundsteuer A	36.519,69	37.500	37.000	37.000	37.000	37.000
		40120000 Grundsteuer B	490.140,39	490.100	462.000	462.000	462.000	462.000
		40130000 Gewerbesteuer	823.028,17	860.000	860.000	860.000	860.000	860.000
		40210000 Gemeindeanteil an der Einkommensteuer	1.127.683,27	1.142.300	1.179.100	1.179.100	1.179.100	1.179.100
		40220000 Gemeindeanteil an der Umsatzsteuer	155.041,86	160.900	199.300	199.300	199.300	199.300
		40310000 Vergnügungssteuer	14.400,00	14.400	14.400	14.400	14.400	14.400
		40320000 Hundesteuer	14.855,41	19.500	21.400	21.400	21.400	21.400
		40521000 Familienleistungsausgleich	190.693,96	192.100	201.900	201.900	201.900	201.900
2.	+	Zuwendungen, allgemeine Umlagen und sonstige Transfererträge	1.439.340,47	1.574.200	1.569.800	1.569.800	1.569.800	1.569.800
		41110000 Schlüsselzuweisungen vom Land	1.110.481,54	1.294.600	1.293.700	1.293.700	1.293.700	1.293.700
		41320000 Sonstige allgemeine Zuweisungen vom Land	328.858,93	279.600	276.100	276.100	276.100	276.100
10.	=	Summe der laufenden Erträge aus Verwaltungstätigkeit (Summe der Nummern 1 bis 9)	4.291.703,22	4.491.000	4.544.900	4.544.900	4.544.900	4.544.900
16.	-	Zuwendungen, Umlagen und sonstige Transferaufwendungen	2.525.700,02	2.361.400	2.587.400	2.587.400	2.587.400	2.587.400
		54310000 Gewerbesteuerumlage	88.216,90	86.000	86.000	86.000	86.000	86.000
		54421000 Allg. Uml. an Landkreise (Kreisumlage)	1.691.432,84	1.600.300	1.752.400	1.752.400	1.752.400	1.752.400
		54422000 Allg. Uml. ans Amt (Amtsumlage)	746.050,28	675.100	749.000	749.000	749.000	749.000
19.	=	Summe der laufenden Aufwendungen aus Verwaltungstätigkeit (Summe der Nummern 11 bis 18)	2.525.700,02	2.361.400	2.587.400	2.587.400	2.587.400	2.587.400
20.	=	Laufendes Ergebnis aus Verwaltungstätigkeit (Saldo der Nummern 10 und 19)	1.766.003,20	2.129.600	1.957.500	1.957.500	1.957.500	1.957.500
21.	+	Zinserträge und sonstige Finanzerträge	8.250,87	8.200	2.000	2.000	1.900	1.900
		47150000 Zinserträge vom inländischen Geldmarkt	2.129,24	2.500	100	100	100	100
		47161000 Zinserträge vom sonstigen inländischen Bereich aus Ausleihungen an Privatpersonen	540,88	700	400	400	300	300
		47200000 Zinsen aus Stundungen und Verrentungen	191,00	0	0	0	0	0
		47920000 Vollverzinsung aus Gewerbesteuer (§ 233a AO)	5.389,75	5.000	1.500	1.500	1.500	1.500
22.	-	Zinsaufwendungen und sonstige Finanzaufwendungen	29.993,65	24.800	20.300	15.800	11.300	6.700
		57510004 Zinsaufwendg. u. sonst. Finanzaufwendg. an inländ. Kreditinstitute - Kredit Erschließg. Wohngebiet Trammer Straße	24.264,90	19.800	15.300	10.800	6.300	1.700
		57910000 Sonst. Zinsen u. sonst. Finanzaufwendg. aus Vollverzinsung Gewerbesteuer (§ 233a AO)	5.728,75	5.000	5.000	5.000	5.000	5.000
23.	=	Finanzergebnis (Saldo der Nummern 21 und 22)	-21.742,78	-16.600	-18.300	-13.800	-9.400	-4.800
24.	=	Ordentliches Ergebnis (Summe der Nummern 20 und 23)	1.744.260,42	2.113.000	1.939.200	1.943.700	1.948.100	1.952.700
28.	=	Jahresergebnis (Jahresüberschuss/Jahresfehlbetrag) des Teilhaushaltes vor Verrechnung der internen Leistungsbeziehungen	1.744.260,42	2.113.000	1.939.200	1.943.700	1.948.100	1.952.700
32.	=	Jahresergebnis (Jahresüberschuss/Jahresfehlbetrag) des Teilhaushaltes nach Verrechnung der internen Leistungsbeziehungen (Summe der Nummern 28 und 31)	1.744.260,42	2.113.000	1.939.200	1.943.700	1.948.100	1.952.700

5 Zentrale Finanzleistungen

Nr.	Ein- und Auszahlungsarten (gem. § 4 Absatz 12 GemHVO-Doppik)	Ergebnisse des Haushaltsvorjahres	Ansätze des Haushaltsvorjahres einschl. Nachträge	Ansatz des Haushaltsjahres	Planungsdaten des Haushaltsfolgejahres	Planungsdaten des zweiten Haushaltsfolgejahres	Planungsdaten des dritten Haushaltsfolgejahres		
		2015	2016	2017	2018	2019	2020		
		in €	in €	in €	in €	in €	in €		
		1	2	3	4	5	6		
1.	+	Einzahlungen	6.920.348,37	4.903.700	4.878.000	4.878.000	4.877.900	4.877.900	6
		60110000 Grundsteuer A	35.672,74	37.500	37.000	37.000	37.000	37.000	
		60120000 Grundsteuer B	453.272,95	490.100	462.000	462.000	462.000	462.000	
		60130000 Gewerbesteuer	819.158,59	860.000	860.000	860.000	860.000	860.000	
		60210000 Gemeindeanteil an der Einkommensteuer	1.117.801,85	1.142.300	1.179.100	1.179.100	1.179.100	1.179.100	
		60220000 Gemeindeanteil an der Umsatzsteuer	155.931,63	160.900	199.300	199.300	199.300	199.300	
		60310000 Vergnügungssteuer	13.200,00	14.400	14.400	14.400	14.400	14.400	
		60320000 Hundesteuer	14.648,65	19.500	21.400	21.400	21.400	21.400	
		60521000 Familienleistungsausgleich	190.693,96	192.100	201.900	201.900	201.900	201.900	
		61110000 Schlüsselzuweisungen vom Land	1.110.481,54	1.294.600	1.293.700	1.293.700	1.293.700	1.293.700	
		61320000 Sonstige allgemeine Zuweisungen vom Land	328.858,93	279.600	276.100	276.100	276.100	276.100	
		67150000 Zinseinzahlungen für Kredite vom inländischen Geldmarkt	2.129,24	2.500	100	100	100	100	
		67161000 Zinseinzahlungen für Kredite vom sonstigen inländischen Bereich aus Ausleihungen an Privatpersonen	495,71	700	400	400	300	300	
		67200000 Zinsen aus Stundungen und Verrentungen	457,49	0	0	0	0	0	
		67800000 Finanzeinzahlungen aus Wertpapieren des Anlagevermögens	19.717,00	0	0	0	0	0	
		67920000 Vollverzinsung aus Gewerbesteuer (§ 233a AO)	4.688,70	5.000	1.500	1.500	1.500	1.500	
		68142000 Investitionszuwendungen vom Land	379.069,33	393.900	320.400	320.400	320.400	320.400	
		68760000 Einzahlungen aus sonstigen Ausleihungen und Kreditgewährungen vom sonstigen inländischen Bereich	13.821,32	10.600	10.700	10.700	10.700	10.700	
		69921701 Einzahlung für Vorschusskonto Handvorschüsse	9.125,00	0	0	0	0	0	
		69921702 Einzahlung für Vorschusskonto Unfallkasse	20.260,79	0	0	0	0	0	
		69923705 Einzahlung für Verwahrkonto 5	29.282,10	0	0	0	0	0	
		69923706 Einzahlung für Verwahrkonto 6	2.760,33	0	0	0	0	0	
		69923707 Einzahlung für Verwahrkonto 7	19.271,75	0	0	0	0	0	
		69923730 Einzahlung für VWK Personal	2.179.548,77	0	0	0	0	0	
2.	-	Auszahlungen	-5.191.172,94	-2.676.100	-2.897.600	-2.819.200	-2.814.700	-2.756.100	7
		74310000 Gewerbesteuerumlage	-85.872,55	-86.000	-86.000	-86.000	-86.000	-86.000	
		74421000 Allgemeine Umlagen an Landkreise	-1.765.273,55	-1.674.200	-1.826.300	-1.752.400	-1.752.400	-1.752.400	
		74422000 Allgemeine Umlagen an Amt oder geschäftsführende Gemeinde	-746.050,28	-675.100	-749.000	-749.000	-749.000	-749.000	
		77510000 Zinsauszahlungen und sonstige Finanzauszahlungen an inländische Kreditinstitute (inländischer Geldmarkt)	-24.264,90	-19.800	-15.300	-10.800	-6.300	-1.700	
		77910000 Sonstige Zinsen und sonstige Finanzauszahlungen aus der Vollverzinsung der Gewerbesteuer (§ 233a AO)	-5.684,50	-5.000	-5.000	-5.000	-5.000	-5.000	
		79253000 Tilgung von Krediten für Investitionen vom inländischen Geldmarkt / Laufzeit mehr als 5 Jahre	-216.000,00	-216.000	-216.000	-216.000	-216.000	-162.000	
		79921701 Auszahlung für Vorschusskonto Handvorschüsse	-9.445,00	0	0	0	0	0	
		79921702 Auszahlung für Vorschusskonto Unfallkasse	-20.538,48	0	0	0	0	0	
		79923702 Auszahlung für VWK Sicherheitsleistungen	-103.094,00	0	0	0	0	0	
		79923705 Auszahlung für Verwahrkonto 5	-29.282,10	0	0	0	0	0	
		79923706 Auszahlung für Verwahrkonto 6	-98,52	0	0	0	0	0	
		79923707 Auszahlung für Verwahrkonto 7	-19.271,75	0	0	0	0	0	
		79923730 Auszahlung für VWK Personal	-2.166.297,31	0	0	0	0	0	
3.	=	Liquiditätssaldo	1.729.175,43	2.227.600	1.980.400	2.058.800	2.063.200	2.121.800	

Hauptproduktbereich 1 Zentrale Verwaltung
Produktbereich 11 Innere Verwaltung
Produktgruppe 111 Verwaltungssteuerung
Produkt 11100 Verwaltungssteuerung

Nr.	Ertrags- und Aufwandsarten (gemäß § 4 Absatz 10 i.V.m. § 2 Absatz 1 GemHVO-Doppik)	Ergebnisse des Haushaltsvorjahres	Ansätze des Haushaltsvorjahres einschl. Nachträge	Ansatz des Haushaltsjahres	Planungsdaten des Haushaltsfolgejahres	Planungsdaten des zweiten Haushaltsfolgejahres	Planungsdaten des dritten Haushaltsfolgejahres	
		2015	2016	2017	2018	2019	2020	
		in €	in €	in €	in €	in €	in €	
		1	2	3	4	5	6	
11.	-	Personalaufwendungen	0,00	36.100	41.300	41.300	42.300	42.300
		50221000 Vergütungen für Arbeitnehmer	0,00	28.000	32.900	32.900	33.600	33.600
		50222000 Leistungszulagen für Arbeitnehmer	0,00	600	0	0	0	0
		50320000 Beitr. zu Versorgungskassen f. Arbeitnehmer	0,00	1.000	1.200	1.200	1.300	1.300
		50420000 Beitr. zur gesetzl. SV für Arbeitnehmer + Unfalluml. AN	0,00	6.500	7.200	7.200	7.400	7.400
13.	-	Aufwendungen für Sach- und Dienstleistungen	0,00	0	2.500	100	100	100
		52380000 Geringwertige Geräte, Ausrüstungs- u. sonst. Gebrauchsgegenstände (Anschaffung)	0,00	0	2.500	100	100	100
18.	-	Sonstige laufende Aufwendungen	13.450,15	17.000	16.700	16.700	16.700	16.700
		56120000 Aufwendg. für Aus- u. Fortbildg., Umschulung	178,50	0	100	100	100	100
		56130000 Aufwendg. für übernommene Reisekosten für Dienstreisen u. Dienstgänge	0,00	0	100	100	100	100
		56190000 Sonstige Personalnebenaufwendungen	0,00	1.400	1.800	1.800	1.800	1.800
		56212000 Miete Kopierer/Telefonanlage	1.346,52	1.500	1.500	1.500	1.500	1.500
		56250000 Sachverständigen-, Gerichts- u. ä. Aufwendg.	1.789,76	1.000	1.800	1.800	1.800	1.800
		56310000 Büromaterial	142,99	100	200	200	200	200
		56340000 Telefon, Datenübertragungskosten, GEMA	1.434,37	1.900	1.900	1.900	1.900	1.900
		56416000 Vers.beiträge (KSA, Vermögenseigenschaden, Unfallumlage)	3.195,45	5.600	3.800	3.800	3.800	3.800
		56420000 Beiträge zu Wirtschaftsverbänden, Berufsvertretungen u. Vereinen	5.362,56	5.500	5.500	5.500	5.500	5.500
19.	=	Summe der laufenden Aufwendungen aus Verwaltungstätigkeit (Summe der Nummern 11 bis 18)	13.450,15	53.100	60.500	58.100	59.100	59.100
20.	=	Laufendes Ergebnis aus Verwaltungstätigkeit (Saldo der Nummern 10 und 19)	-13.450,15	-53.100	-60.500	-58.100	-59.100	-59.100
24.	=	Ordentliches Ergebnis (Summe der Nummern 20 und 23)	-13.450,15	-53.100	-60.500	-58.100	-59.100	-59.100
28.	=	Jahresergebnis (Jahresüberschuss/Jahresfehlbetrag) des Teilhaushaltes vor Verrechnung der internen Leistungsbeziehungen	-13.450,15	-53.100	-60.500	-58.100	-59.100	-59.100
32.	=	Jahresergebnis (Jahresüberschuss/Jahresfehlbetrag) des Teilhaushaltes nach Verrechnung der internen Leistungsbeziehungen (Summe der Nummern 28 und 31)	-13.450,15	-53.100	-60.500	-58.100	-59.100	-59.100

Hauptproduktbereich 1 Zentrale Verwaltung
Produktbereich 11 Innere Verwaltung
Produktgruppe 111 Verwaltungssteuerung
Produkt 11100 Verwaltungssteuerung

Nr.	Ein- und Auszahlungsarten (gem. § 4 Absatz 12 GemHVO-Doppik)	Ergebnisse des Haushaltsvorjahres	Ansätze des Haushaltsvorjahres einschl. Nachträge	Ansatz des Haushaltsjahres	Planungsdaten des Haushaltsfolgejahres	Planungsdaten des zweiten Haushaltsfolgejahres	Planungsdaten des dritten Haushaltsfolgejahres
		2015	2016	2017	2018	2019	2020
		in €	in €	in €	in €	in €	in €
		1	2	3	4	5	6
-	Personalauszahlungen	0,00	36.100	41.300	41.300	42.300	42.300
	70221000 Vergütungen für Arbeitnehmer	0,00	28.000	32.900	32.900	33.600	33.600
	70222000 Leistungszulagen für Arbeitnehmer	0,00	600	0	0	0	0
	70320000 Beiträge zu Versorgungskassen für Arbeitnehmer	0,00	1.000	1.200	1.200	1.300	1.300
	70420000 Beiträge zur gesetzlichen Sozialversicherung für Arbeitnehmer	0,00	6.500	7.200	7.200	7.400	7.400
-	Auszahlungen für Sach- und Dienstleistungen	0,00	0	2.500	100	100	100
	72380000 Geringwertige Geräte, Ausrüstungs- und sonstige Gebrauchsgegenstände	0,00	0	2.500	100	100	100
-	Sonstige laufende Auszahlungen	14.472,87	17.000	16.700	16.700	16.700	16.700
	76120000 Auszahlungen für Aus- und Fortbildung, Umschulung	178,50	0	100	100	100	100
	76130000 Auszahlungen für übernommene Reisekosten für Dienstreisen und Dienstgänge	0,00	0	100	100	100	100
	76190000 Sonstige Personalnebenaufwendungen	1.725,00	1.400	1.800	1.800	1.800	1.800
	76210000 Mieten, Pachten und Erbbauzinsen	1.346,52	1.500	1.500	1.500	1.500	1.500
	76250000 Sachverständigen-, Gerichts- und ähnliche Auszahlungen	894,88	1.000	1.800	1.800	1.800	1.800
	76310000 Büromaterial	31,75	100	200	200	200	200
	76340000 Telefon	1.472,30	1.900	1.900	1.900	1.900	1.900
	76416000 Umlagen an Schadensausgleichskassen	3.511,36	5.600	3.800	3.800	3.800	3.800
	76420000 Beiträge zu Wirtschaftsverbänden, Berufsvertretungen und Vereinen	5.312,56	5.500	5.500	5.500	5.500	5.500
=	Summe der laufenden Auszahlungen aus Verwaltungstätigkeit	14.472,87	53.100	60.500	58.100	59.100	59.100
1.	= Saldo der laufenden Ein- und Auszahlungen aus Verwaltungstätigkeit	-14.472,87	-53.100	-60.500	-58.100	-59.100	-59.100
3.	= Saldo der ordentlichen Ein- und Auszahlungen	-14.472,87	-53.100	-60.500	-58.100	-59.100	-59.100
5.	= Saldo der ordentlichen und außerordentlichen Ein- und Auszahlungen vor Verrechnung der internen Leistungsbeziehungen	-14.472,87	-53.100	-60.500	-58.100	-59.100	-59.100
7.	= Saldo der ordentlichen und außerordentlichen Ein- und Auszahlungen nach Verrechnung der internen Leistungsbeziehungen	-14.472,87	-53.100	-60.500	-58.100	-59.100	-59.100
17.	- Auszahlungen für Sachanlagen	0,00	2.000	0	0	0	0
	78571000 Auszahlungen für bewegliche Sachen des Anlagevermögens oberhalb der Wertgrenze i. H. v. 410,00 Euro	0,00	1.000	0	0	0	0
	78572000 Auszahlungen für bewegliche Sachen des Anlagevermögens unterhalb der Wertgrenze i. H. v. 410,00 Euro	0,00	1.000	0	0	0	0
	Ausstattung Arbeitsplatz Stadtkoordinator Möbel / PC						
21.	= Summe der Auszahlungen aus Investitionstätigkeit	0,00	2.000	0	0	0	0
22.	= Saldo aus den Ein- und Auszahlungen aus Investitionstätigkeit	0,00	-2.000	0	0	0	0

Hauptproduktbereich 1 Zentrale Verwaltung
 Produktbereich 11 Innere Verwaltung
 Produktgruppe 111 Verwaltungssteuerung
 Produkt 11100 Verwaltungssteuerung

Nr.	Ein- und Auszahlungsarten (gem. § 4 Absatz 12 GemHVO-Doppik)		Ergebnisse des Haushalts- vorvorjahres	Ansätze des Haushalts- vorjahres einschl. Nachträge	Ansatz des Haushalts- jahres	Planungs- daten des Haushalts- folgejahres	Planungs- daten des zweiten Haushalts- folgejahres	Planungs- daten des dritten Haushalts- folgejahres
			2015	2016	2017	2018	2019	2020
			in €	in €	in €	in €	in €	in €
			1	2	3	4	5	6
23.	=	Finanzmittelüberschuss / Finanzmittelfehlbetrag des Teilhaushaltes	-14.472,87	-55.100	-60.500	-58.100	-59.100	-59.100

Hauptproduktbereich 1 Zentrale Verwaltung
 Produktbereich 11 Innere Verwaltung
 Produktgruppe 111 Verwaltungssteuerung
 Produkt 11103 Öffentlichkeitsarbeit

Nr.	Ertrags- und Aufwandsarten (gemäß § 4 Absatz 10 i.V.m. § 2 Absatz 1 GemHVO-Doppik)		Ergebnisse des Haushaltsvorjahres	Ansätze des Haushaltsvorjahres einschl. Nachträge	Ansatz des Haushaltsjahres	Planungsdaten des Haushaltsfolgejahres	Planungsdaten des zweiten Haushaltsfolgejahres	Planungsdaten des dritten Haushaltsfolgejahres
			2015	2016	2017	2018	2019	2020
			in €	in €	in €	in €	in €	in €
			1	2	3	4	5	6
9.	+	Sonstige laufende Erträge 46290000 <i>Sonst. weitere sonst. lfd. Erträge</i>	590,00 590,00	0 0	0 0	0 0	0 0	0 0
10.	=	Summe der laufenden Erträge aus Verwaltungstätigkeit (Summe der Nummern 1 bis 9)	590,00	0	0	0	0	0
13.	-	Aufwendungen für Sach- und Dienstleistungen 52490000 <i>Sonst. Aufwendg. für Sachleistg. u. Verbrauchsmittel</i> 52490004 <i>Sonst. Aufwendg. für Sachleistg. u. Verbrauchsmittel (Städtepartnerschaften)</i>	2.289,97 2.289,97 0,00	3.700 3.700 0	1.900 300 1.600	1.900 300 1.600	1.900 300 1.600	1.900 300 1.600
18.	-	Sonstige laufenden Aufwendungen 56240000 <i>Datenverarbeitung</i> 56359000 <i>Sonstige öffentliche Bekanntmachungen</i> 56430000 <i>Sonstige Beiträge</i>	1.343,05 0,00 1.343,05 0,00	500 0 500 0	1.500 600 500 400	1.500 600 500 400	1.500 600 500 400	1.500 600 500 400
19.	=	Summe der laufenden Aufwendungen aus Verwaltungstätigkeit (Summe der Nummern 11 bis 18)	3.633,02	4.200	3.400	3.400	3.400	3.400
20.	=	Laufendes Ergebnis aus Verwaltungstätigkeit (Saldo der Nummern 10 und 19)	-3.043,02	-4.200	-3.400	-3.400	-3.400	-3.400
24.	=	Ordentliches Ergebnis (Summe der Nummern 20 und 23)	-3.043,02	-4.200	-3.400	-3.400	-3.400	-3.400
28.	=	Jahresergebnis (Jahresüberschuss/Jahresfehlbetrag) des Teilhaushaltes vor Verrechnung der internen Leistungsbeziehungen	-3.043,02	-4.200	-3.400	-3.400	-3.400	-3.400
32.	=	Jahresergebnis (Jahresüberschuss/Jahresfehlbetrag) des Teilhaushaltes nach Verrechnung der internen Leistungsbeziehungen (Summe der Nummern 28 und 31)	-3.043,02	-4.200	-3.400	-3.400	-3.400	-3.400

Hauptproduktbereich 1 Zentrale Verwaltung
Produktbereich 11 Innere Verwaltung
Produktgruppe 111 Verwaltungssteuerung
Produkt 11103 Öffentlichkeitsarbeit

Nr.	Ein- und Auszahlungsarten (gem. § 4 Absatz 12 GemHVO-Doppik)		Ergebnisse des Haushaltsvorjahres	Ansätze des Haushaltsvorjahres einschl. Nachträge	Ansatz des Haushaltsjahres	Planungsdaten des Haushaltsfolgejahres	Planungsdaten des zweiten Haushaltsfolgejahres	Planungsdaten des dritten Haushaltsfolgejahres
			2015	2016	2017	2018	2019	2020
			in €	in €	in €	in €	in €	in €
			1	2	3	4	5	6
	+	Sonstige laufende Einzahlungen 66290000 Sonstige laufende Einzahlungen (Sonstige)	590,00 590,00	0 0	0 0	0 0	0 0	0 0
	=	Summe der laufenden Einzahlungen aus Verwaltungstätigkeit	590,00	0	0	0	0	0
	-	Auszahlungen für Sach- und Dienstleistungen 72490000 Sonstige Auszahlungen für Sachleistungen und Verbrauchsmittel	1.732,47 1.732,47	3.700 3.700	1.900 1.900	1.900 1.900	1.900 1.900	1.900 1.900
	-	Sonstige laufende Auszahlungen 76240000 Datenverarbeitung 76359000 Sonstige öffentliche Bekanntmachungen 76430000 Sonstige Beiträge	1.343,05 0,00 1.343,05 0,00	500 0 500 0	1.500 600 500 400	1.500 600 500 400	1.500 600 500 400	1.500 600 500 400
	=	Summe der laufenden Auszahlungen aus Verwaltungstätigkeit	3.075,52	4.200	3.400	3.400	3.400	3.400
1.	=	Saldo der laufenden Ein- und Auszahlungen aus Verwaltungstätigkeit	-2.485,52	-4.200	-3.400	-3.400	-3.400	-3.400
3.	=	Saldo der ordentlichen Ein- und Auszahlungen	-2.485,52	-4.200	-3.400	-3.400	-3.400	-3.400
5.	=	Saldo der ordentlichen und außerordentlichen Ein- und Auszahlungen vor Verrechnung der internen Leistungsbeziehungen	-2.485,52	-4.200	-3.400	-3.400	-3.400	-3.400
7.	=	Saldo der ordentlichen und außerordentlichen Ein- und Auszahlungen nach Verrechnung der internen Leistungsbeziehungen	-2.485,52	-4.200	-3.400	-3.400	-3.400	-3.400
23.	=	Finanzmittelüberschuss / Finanzmittelfehlbetrag des Teilhaushaltes	-2.485,52	-4.200	-3.400	-3.400	-3.400	-3.400

Hauptproduktbereich 1 Zentrale Verwaltung
 Produktbereich 11 Innere Verwaltung
 Produktgruppe 111 Verwaltungssteuerung
 Produkt 11104 Politische Gremien

Nr.	Ertrags- und Aufwandsarten (gemäß § 4 Absatz 10 i.V.m. § 2 Absatz 1 GemHVO-Doppik)	Ergebnisse des Haushaltsvorjahres	Ansätze des Haushaltsvorjahres einschl. Nachträge	Ansatz des Haushaltsjahres	Planungsdaten des Haushaltsfolgejahres	Planungsdaten des zweiten Haushaltsfolgejahres	Planungsdaten des dritten Haushaltsfolgejahres	
		2015	2016	2017	2018	2019	2020	
		in €	in €	in €	in €	in €	in €	
		1	2	3	4	5	6	
11.	-	Personalaufwendungen	57.525,32	54.900	61.000	61.000	61.000	61.000
		50110000 Aufwendungen für Bürgermeister/Stellvertreter	24.981,61	19.200	31.800	31.800	31.800	31.800
		50130000 Aufwendg. für Rats-/Vertretungs- u. Ausschussmitglieder	21.673,34	33.700	28.000	28.000	28.000	28.000
		50190000 Aufwendg. für sonst. ehrenamtl. Tätige	9.550,00	0	0	0	0	0
		50430000 Beiträge zur gesetzl. SV für ehrenamtl. Tätige	1.320,37	2.000	1.200	1.200	1.200	1.200
13.	-	Aufwendungen für Sach- und Dienstleistungen	0,00	200	3.100	3.100	3.100	3.100
		52370000 Unterhaltg. Betriebs- u. Geschäftsausstattg.	0,00	100	0	0	0	0
		52380000 Geringwertige Geräte, Ausrüstungs- u. sonst. Gebrauchsgegenstände (Anschaffung)	0,00	100	100	100	100	100
		52490000 Sonst. Aufwendg. für Sachleistg. u. Verbrauchsmittel	0,00	0	3.000	3.000	3.000	3.000
18.	-	Sonstige laufende Aufwendungen	3.352,13	8.100	6.600	5.300	5.300	5.300
		56120000 Aufwendg. für Aus- u. Fortbildg., Umschulung	0,00	100	1.000	300	300	300
		56130000 Aufwendg. für übernommene Reisekosten für Dienstreisen u. Dienstgänge	1.125,75	1.000	1.500	1.500	1.500	1.500
		56240000 Datenverarbeitung	0,00	0	100	100	100	100
		56310000 Büromaterial	122,34	200	800	400	400	400
		56320000 Fachliteratur, Zeitschriften	36,90	100	500	300	300	300
		56330000 Porto und Versandkosten	43,66	100	100	100	100	100
		56390000 Sonstige Geschäftsaufwendungen	19,50	100	100	100	100	100
		56430000 Sonstige Beiträge - Künstlersozialabgabe	0,00	100	0	0	0	0
		56920000 Verfügungsmittel	38,94	500	500	500	500	500
		56930000 Repräsentationen	528,97	2.900	2.000	2.000	2.000	2.000
		56990000 Sonst. lfd. Aufwendg. der Verwaltungstätigkeit	1.436,07	3.000	0	0	0	0
19.	=	Summe der laufenden Aufwendungen aus Verwaltungstätigkeit (Summe der Nummern 11 bis 18)	60.877,45	63.200	70.700	69.400	69.400	69.400
20.	=	Laufendes Ergebnis aus Verwaltungstätigkeit (Saldo der Nummern 10 und 19)	-60.877,45	-63.200	-70.700	-69.400	-69.400	-69.400
24.	=	Ordentliches Ergebnis (Summe der Nummern 20 und 23)	-60.877,45	-63.200	-70.700	-69.400	-69.400	-69.400
28.	=	Jahresergebnis (Jahresüberschuss/Jahresfehlbetrag) des Teilhaushaltes vor Verrechnung der internen Leistungsbeziehungen	-60.877,45	-63.200	-70.700	-69.400	-69.400	-69.400
32.	=	Jahresergebnis (Jahresüberschuss/Jahresfehlbetrag) des Teilhaushaltes nach Verrechnung der internen Leistungsbeziehungen (Summe der Nummern 28 und 31)	-60.877,45	-63.200	-70.700	-69.400	-69.400	-69.400

Hauptproduktbereich 1 Zentrale Verwaltung
 Produktbereich 11 Innere Verwaltung
 Produktgruppe 111 Verwaltungssteuerung
 Produkt 11104 Politische Gremien

Nr.	Ein- und Auszahlungsarten (gem. § 4 Absatz 12 GemHVO-Doppik)	Ergebnisse des Haushaltsvorjahres	Ansätze des Haushaltsvorjahres einschl. Nachträge	Ansatz des Haushaltsjahres	Planungsdaten des Haushaltsfolgejahres	Planungsdaten des zweiten Haushaltsfolgejahres	Planungsdaten des dritten Haushaltsfolgejahres
		2015	2016	2017	2018	2019	2020
		in €	in €	in €	in €	in €	in €
		1	2	3	4	5	6
-	Personalauszahlungen	57.788,04	54.900	61.000	61.000	61.000	61.000
	70110000 Auszahlungen für Bürgermeister, Amtsvorsteher	25.315,00	19.200	31.800	31.800	31.800	31.800
	70130000 Auszahlungen für Rats-/Vertretungs- und Ausschussmitglieder	20.473,34	33.700	28.000	28.000	28.000	28.000
	70190000 Auszahlungen für sonstige ehrenamtlich Tätige (ehrenamtlich Tätige der Feuerwehr, berufene Bürger in Ausschüssen, u.a.)	10.679,33	0	0	0	0	0
	70430000 Beiträge zur gesetzlichen Sozialversicherung für ehrenamtlich Tätige	1.320,37	2.000	1.200	1.200	1.200	1.200
-	Auszahlungen für Sach- und Dienstleistungen	0,00	200	3.100	3.100	3.100	3.100
	72370000 Unterhaltung der Betriebs- und Geschäftsausstattung	0,00	100	0	0	0	0
	72380000 Geringwertige Geräte, Ausrüstungs- und sonstige Gebrauchsgegenstände	0,00	100	100	100	100	100
	72490000 Sonstige Auszahlungen für Sachleistungen und Verbrauchsmittel	0,00	0	3.000	3.000	3.000	3.000
-	Sonstige laufende Auszahlungen	3.657,70	8.100	6.600	5.300	5.300	5.300
	76120000 Auszahlungen für Aus- und Fortbildung, Umschulung	0,00	100	1.000	300	300	300
	76130000 Auszahlungen für übernommene Reisekosten für Dienstreisen und Dienstgänge	1.192,25	1.000	1.500	1.500	1.500	1.500
	76240000 Datenverarbeitung	0,00	0	100	100	100	100
	76310000 Büromaterial	264,24	200	800	400	400	400
	76320000 Fachliteratur, Zeitschriften	36,90	100	500	300	300	300
	76330000 Porto und Versandkosten	43,66	100	100	100	100	100
	76390000 Sonstige Geschäftsauszahlungen	19,50	100	100	100	100	100
	76430000 Sonstige Beiträge	0,00	100	0	0	0	0
	76920000 Verfügungsmittel	16,00	500	500	500	500	500
	76930000 Repräsentationen	498,85	2.900	2.000	2.000	2.000	2.000
	76990000 Sonstige laufende Auszahlungen der Verwaltungstätigkeit (Sonstige)	1.586,30	3.000	0	0	0	0
=	Summe der laufenden Auszahlungen aus Verwaltungstätigkeit	61.445,74	63.200	70.700	69.400	69.400	69.400
1.	= Saldo der laufenden Ein- und Auszahlungen aus Verwaltungstätigkeit	-61.445,74	-63.200	-70.700	-69.400	-69.400	-69.400
3.	= Saldo der ordentlichen Ein- und Auszahlungen	-61.445,74	-63.200	-70.700	-69.400	-69.400	-69.400
5.	= Saldo der ordentlichen und außerordentlichen Ein- und Auszahlungen vor Verrechnung der internen Leistungsbeziehungen	-61.445,74	-63.200	-70.700	-69.400	-69.400	-69.400
7.	= Saldo der ordentlichen und außerordentlichen Ein- und Auszahlungen nach Verrechnung der internen Leistungsbeziehungen	-61.445,74	-63.200	-70.700	-69.400	-69.400	-69.400
23.	= Finanzmittelüberschuss / Finanzmittelfehlbetrag des Teilhaushaltes	-61.445,74	-63.200	-70.700	-69.400	-69.400	-69.400

Hauptproduktbereich 1 Zentrale Verwaltung
 Produktbereich 11 Innere Verwaltung
 Produktgruppe 111 Verwaltungssteuerung
 Produkt 11107 Personalrat

Nr.	Ertrags- und Aufwandsarten (gemäß § 4 Absatz 10 i.V.m. § 2 Absatz 1 GemHVO-Doppik)		Ergebnisse des Haushalts- vorvorjahres	Ansätze des Haushalts- vorjahres einschl. Nachträge	Ansatz des Haushalts- jahres	Planungs- daten des Haushalts- folgejahres	Planungs- daten des zweiten Haushalts- folgejahres	Planungs- daten des dritten Haushalts- folgejahres
			2015	2016	2017	2018	2019	2020
			in €	in €	in €	in €	in €	in €
			1	2	3	4	5	6
18.	-	Sonstige laufenden Aufwendungen	0,00	600	600	600	600	600
		56120000 Aufwendg. für Aus- u. Fortbildg., Umschulung	0,00	300	300	300	300	300
		56130000 Aufwendg. für übernommene Reisekosten für Dienstreisen u. Dienstgänge	0,00	100	100	100	100	100
		56320000 Fachliteratur, Zeitschriften	0,00	100	100	100	100	100
		56390000 Sonstige Geschäftsaufwendungen	0,00	100	100	100	100	100
19.	=	Summe der laufenden Aufwendungen aus Verwaltungstätigkeit (Summe der Nummern 11 bis 18)	0,00	600	600	600	600	600
20.	=	Laufendes Ergebnis aus Verwaltungstätigkeit (Saldo der Nummern 10 und 19)	0,00	-600	-600	-600	-600	-600
24.	=	Ordentliches Ergebnis (Summe der Nummern 20 und 23)	0,00	-600	-600	-600	-600	-600
28.	=	Jahresergebnis (Jahresüberschuss/Jahresfehlbetrag) des Teilhaushaltes vor Verrechnung der internen Leistungsbeziehungen	0,00	-600	-600	-600	-600	-600
32.	=	Jahresergebnis (Jahresüberschuss/Jahresfehlbetrag) des Teilhaushaltes nach Verrechnung der internen Leistungsbeziehungen (Summe der Nummern 28 und 31)	0,00	-600	-600	-600	-600	-600

Hauptproduktbereich 1 Zentrale Verwaltung
Produktbereich 11 Innere Verwaltung
Produktgruppe 111 Verwaltungssteuerung
Produkt 11107 Personalrat

Nr.	Ein- und Auszahlungsarten (gem. § 4 Absatz 12 GemHVO-Doppik)	Ergebnisse des Haushaltsvorjahres	Ansätze des Haushaltsvorjahres einschl. Nachträge	Ansatz des Haushaltsjahres	Planungsdaten des Haushaltsfolgejahres	Planungsdaten des zweiten Haushaltsfolgejahres	Planungsdaten des dritten Haushaltsfolgejahres
		2015	2016	2017	2018	2019	2020
		in €	in €	in €	in €	in €	in €
		1	2	3	4	5	6
-	Sonstige laufende Auszahlungen	0,00	600	600	600	600	600
	76120000 Auszahlungen für Aus- und Fortbildung, Umschulung	0,00	300	300	300	300	300
	76130000 Auszahlungen für übernommene Reisekosten für Dienstreisen und Dienstgänge	0,00	100	100	100	100	100
	76320000 Fachliteratur, Zeitschriften	0,00	100	100	100	100	100
	76390000 Sonstige Geschäftsauszahlungen	0,00	100	100	100	100	100
=	Summe der laufenden Auszahlungen aus Verwaltungstätigkeit	0,00	600	600	600	600	600
1.	= Saldo der laufenden Ein- und Auszahlungen aus Verwaltungstätigkeit	0,00	-600	-600	-600	-600	-600
3.	= Saldo der ordentlichen Ein- und Auszahlungen	0,00	-600	-600	-600	-600	-600
5.	= Saldo der ordentlichen und außerordentlichen Ein- und Auszahlungen vor Verrechnung der internen Leistungsbeziehungen	0,00	-600	-600	-600	-600	-600
7.	= Saldo der ordentlichen und außerordentlichen Ein- und Auszahlungen nach Verrechnung der internen Leistungsbeziehungen	0,00	-600	-600	-600	-600	-600
23.	= Finanzmittelüberschuss / Finanzmittelfehlbetrag des Teilhaushaltes	0,00	-600	-600	-600	-600	-600

Hauptproduktbereich 1 Zentrale Verwaltung
 Produktbereich 11 Innere Verwaltung
 Produktgruppe 114 Zentrale Dienste
 Produkt 11402 Liegenschaften

Nr.	Ertrags- und Aufwandsarten (gemäß § 4 Absatz 10 i.V.m. § 2 Absatz 1 GemHVO-Doppik)		Ergebnisse des Haushaltsvorjahres	Ansätze des Haushaltsvorjahres einschl. Nachträge	Ansatz des Haushaltsjahres	Planungsdaten des Haushaltsfolgejahres	Planungsdaten des zweiten Haushaltsfolgejahres	Planungsdaten des dritten Haushaltsfolgejahres
			2015	2016	2017	2018	2019	2020
			in €	in €	in €	in €	in €	in €
			1	2	3	4	5	6
2.	+	Zuwendungen, allgemeine Umlagen und sonstige Transfererträge 41442003 <i>Zuw. v. Land f. Erstattg. Aufwandsentschädig. Flumeuordnungsverfahren</i>	270,00	200	0	0	0	0
			270,00	200	0	0	0	0
5.	+	Privatrechtliche Leistungsentgelte 44110000 <i>Mieten und Pachten, Erbbauzinsen</i>	53.942,32	55.000	55.000	55.000	55.000	55.000
			53.942,32	55.000	55.000	55.000	55.000	55.000
9.	+	Sonstige laufende Erträge 46290005 <i>Sonst. weitere sonst. lfd. Erträge</i>	1.000,00	0	0	0	0	0
			1.000,00	0	0	0	0	0
10.	=	Summe der laufenden Erträge aus Verwaltungstätigkeit (Summe der Nummern 1 bis 9)	55.212,32	55.200	55.000	55.000	55.000	55.000
13.	-	Aufwendungen für Sach- und Dienstleistungen 52542000 <i>Kostenerstattungen an das Land für Flumeuordnungsverfahren Wessin</i> 52545000 <i>Kostenerstattg.an Anstalten des öffentlichen Rechts (Erlösauskehr an BVVG)</i> <i>Erlösauskehr Neuplanung, da bisher nicht erfolgt</i>	300,00	11.800	10.200	0	0	0
			300,00	1.600	0	0	0	0
			0,00	10.200	10.200	0	0	0
14.	-	Abschreibungen auf immaterielle Vermögensgegenstände des Anlagevermögens und auf Sachanlagen sowie auf aktivierte Aufwendungen für die Ingangsetzung und Erweiterung der Verwaltung 53510000 <i>Abschreibungen auf Brücken, Tunnel und ingenieurtechnische Anlagen</i>	0,00	0	500	1.000	1.000	1.000
			0,00	0	500	1.000	1.000	1.000
18.	-	Sonstige laufende Aufwendungen 56250000 <i>Sachverständigen-, Gerichts- u. ä. Aufwendg.</i> 56290000 <i>Sonst. Aufwendg. für Inanspruchnahme von Rechten u. Diensten</i> 56290002 <i>Sonst. Aufwendg. für Inanspruchnahme von Rechten u. Diensten (Verfahrenskosten BOV Goldberger Straße)</i>	557,11	1.000	72.600	1.500	1.500	1.500
			0,00	500	500	500	500	500
			557,11	500	7.000	1.000	1.000	1.000
			0,00	0	65.100	0	0	0
19.	=	Summe der laufenden Aufwendungen aus Verwaltungstätigkeit (Summe der Nummern 11 bis 18)	857,11	12.800	83.300	2.500	2.500	2.500
20.	=	Laufendes Ergebnis aus Verwaltungstätigkeit (Saldo der Nummern 10 und 19)	54.355,21	42.400	-28.300	52.500	52.500	52.500
24.	=	Ordentliches Ergebnis (Summe der Nummern 20 und 23)	54.355,21	42.400	-28.300	52.500	52.500	52.500
28.	=	Jahresergebnis (Jahresüberschuss/Jahresfehlbetrag) des Teilhaushaltes vor Verrechnung der internen Leistungsbeziehungen	54.355,21	42.400	-28.300	52.500	52.500	52.500
32.	=	Jahresergebnis (Jahresüberschuss/Jahresfehlbetrag) des Teilhaushaltes nach Verrechnung der internen Leistungsbeziehungen (Summe der Nummern 28 und 31)	54.355,21	42.400	-28.300	52.500	52.500	52.500

Hauptproduktbereich 1 Zentrale Verwaltung
Produktbereich 11 Innere Verwaltung
Produktgruppe 114 Zentrale Dienste
Produkt 11402 Liegenschaften

Nr.	Ein- und Auszahlungsarten (gem. § 4 Absatz 12 GemHVO-Doppik)	Ergebnisse des Haushaltsvorjahres	Ansätze des Haushaltsjahres einschl. Nachträge	Ansatz des Haushaltsjahres	Planungsdaten des Haushaltsfolgejahres	Planungsdaten des zweiten Haushaltsfolgejahres	Planungsdaten des dritten Haushaltsfolgejahres
		2015	2016	2017	2018	2019	2020
		in €	in €	in €	in €	in €	in €
		1	2	3	4	5	6
	+ Zuwendungen, allgemeine Umlagen und sonstige Transfereinzahlungen	908,83	200	0	0	0	0
	61442000 Zuweisungen und Zuschüsse für laufende Zwecke vom Land in Aussicht gestellt Förderung der Sanierung der Alllastenverdachtsfläche	908,83	200	0	0	0	0
	+ Privatrechtliche Leistungsentgelte	53.031,71	55.000	55.000	55.000	55.000	55.000
	64110000 Mieten und Pachten, Erbbauzinsen	53.031,71	55.000	55.000	55.000	55.000	55.000
	+ Kostenerstattungen und Kostenumlagen	145,00	0	0	0	0	0
	64259000 Kostenerstattungen und Kostenumlagen vom sonstigen privaten Bereich	145,00	0	0	0	0	0
	+ Sonstige laufende Einzahlungen	1.000,00	0	0	0	0	0
	66290000 Sonstige laufende Einzahlungen (Sonstige)	1.000,00	0	0	0	0	0
	= Summe der laufenden Einzahlungen aus Verwaltungstätigkeit	55.085,54	55.200	55.000	55.000	55.000	55.000
	- Auszahlungen für Sach- und Dienstleistungen	-10.790,80	11.800	10.200	0	0	0
	72310000 Unterhaltung der Grundstücke, Außenanlagen, Gebäude und Gebäudeeinrichtungen	-11.090,80	0	0	0	0	0
	35.000 Abriss Sparkaufhalle						
	28.500 ETV-Renaturierung						
	72542000 Kostenerstattungen an das Land	300,00	1.600	0	0	0	0
	72545000 Kostenerstattungen an Anstalten des öffentlichen Rechts	0,00	10.200	10.200	0	0	0
	Erlösauskehr Neuplanung, da bisher nicht erfolgt						
	- Sonstige laufende Auszahlungen	557,11	1.000	72.600	1.500	1.500	1.500
	76250000 Sachverständigen-, Gerichts- und ähnliche Auszahlungen	0,00	500	500	500	500	500
	76290000 Sonstige Auszahlungen für die Inanspruchnahme von Rechten und Diensten	557,11	500	72.100	1.000	1.000	1.000
	= Summe der laufenden Auszahlungen aus Verwaltungstätigkeit	-10.233,69	12.800	82.800	1.500	1.500	1.500
1.	= Saldo der laufenden Ein- und Auszahlungen aus Verwaltungstätigkeit	65.319,23	42.400	-27.800	53.500	53.500	53.500
3.	= Saldo der ordentlichen Ein- und Auszahlungen	65.319,23	42.400	-27.800	53.500	53.500	53.500
5.	= Saldo der ordentlichen und außerordentlichen Ein- und Auszahlungen vor Verrechnung der internen Leistungsbeziehungen	65.319,23	42.400	-27.800	53.500	53.500	53.500
7.	= Saldo der ordentlichen und außerordentlichen Ein- und Auszahlungen nach Verrechnung der internen Leistungsbeziehungen	65.319,23	42.400	-27.800	53.500	53.500	53.500
11.	+ Einzahlungen aus Sachanlagen	17.514,51	0	0	0	0	0
	68510214 Einzahlungen für Gehölz	11.000,00	0	0	0	0	0
	68511000 Einzahlungen aus der Veräußerung unbebauter Grundstücke und grundstücksgleicher Rechte	6.514,51	0	0	0	0	0
	BOV Goldberger Straße Kauf/Verkauf 50.000						
	Grundstücksverkäufe Umlegungsverfahren Trammer Straße 2015						

Hauptproduktbereich 1 Zentrale Verwaltung
Produktbereich 11 Innere Verwaltung
Produktgruppe 114 Zentrale Dienste
Produkt 11402 Liegenschaften

Nr.	Ein- und Auszahlungsarten (gem. § 4 Absatz 12 GemHVO-Doppik)		Ergebnisse des Haushaltsvorjahres	Ansätze des Haushaltsvorjahres einschl. Nachträge	Ansatz des Haushaltsjahres	Planungsdaten des Haushaltsfolgejahres	Planungsdaten des zweiten Haushaltsfolgejahres	Planungsdaten des dritten Haushaltsfolgejahres
			2015	2016	2017	2018	2019	2020
			in €	in €	in €	in €	in €	in €
			1	2	3	4	5	6
15.	=	Summe der Einzahlungen aus Investitionstätigkeit	17.514,51	0	0	0	0	0
17.	-	Auszahlungen für Sachanlagen	45.280,69	3.100	0	0	0	0
		78510296 Auszahlungen für Bauland	45.280,69	0	0	0	0	0
		78532000 Auszahlungen für Baumaßnahmen (Herstellungskosten) und Erwerb bei Infrastrukturvermögen Hydrant Grüner Weg 18	0,00	3.100	0	0	0	0
21.	=	Summe der Auszahlungen aus Investitionstätigkeit	45.280,69	3.100	0	0	0	0
22.	=	Saldo aus den Ein- und Auszahlungen aus Investitionstätigkeit	-27.766,18	-3.100	0	0	0	0
23.	=	Finanzmittelüberschuss / Finanzmittelfehlbetrag des Teilhaushaltes	37.553,05	39.300	-27.800	53.500	53.500	53.500

Hauptproduktbereich 1 Zentrale Verwaltung
Produktbereich 11 Innere Verwaltung
Produktgruppe 114 Zentrale Dienste
Produkt 11408 Bauhof Crivitz

Nr.		Ertrags- und Aufwandsarten (gemäß § 4 Absatz 10 i.V.m. § 2 Absatz 1 GemHVO-Doppik)	Ergebnisse des Haushaltsvorjahres	Ansätze des Haushaltsvorjahres einschl. Nachträge	Ansatz des Haushaltsjahres	Planungsdaten des Haushaltsfolgejahres	Planungsdaten des zweiten Haushaltsfolgejahres	Planungsdaten des dritten Haushaltsfolgejahres
			2015	2016	2017	2018	2019	2020
			in €	in €	in €	in €	in €	in €
			1	2	3	4	5	6
9.	+	Sonstige laufende Erträge	1.807,02	0	0	0	0	0
		46113001 Erträge aus der Veräußerung von beweglichen Vermögensgegenständen oberhalb der Wertgrenze i. H. v. 410 Euro außerhalb ANBU	300,00	0	0	0	0	0
		46270000 Versicherungserstattungen	1.507,02	0	0	0	0	0
10.	=	Summe der laufenden Erträge aus Verwaltungstätigkeit (Summe der Nummern 1 bis 9)	1.807,02	0	0	0	0	0
11.	-	Personalaufwendungen	257.348,82	226.200	269.200	269.200	274.700	274.700
		50221000 Vergütungen für Arbeitnehmer	207.495,07	176.300	214.100	214.100	218.400	218.400
		50222000 Leistungszulagen für Arbeitnehmer	0,00	4.000	0	0	0	0
		50320000 Beitr. zu Versorgungskassen f. Arbeitnehmer	6.825,30	6.600	7.800	7.800	8.000	8.000
		50420000 Beitr. zur gesetzl. SV für Arbeitnehmer + Unfalluml. AN	42.980,14	38.300	47.100	47.100	48.100	48.100
		50629000 Sonstige Personalnebenaufwendungen für Arbeitnehmer	0,00	300	100	100	100	100
		50900000 Pauschalierte Lohnsteuer (auch Zahlungen über Knappschaft)	48,31	700	100	100	100	100
13.	-	Aufwendungen für Sach- und Dienstleistungen	43.172,78	73.100	47.800	47.800	47.800	47.800
		52210000 Aufwendungen für Abfall	3.297,04	500	800	800	800	800
		52220000 Aufwendungen für Abwasser/Wasser	768,26	400	400	400	400	400
		52240000 Aufwendungen für Gas	2.142,43	4.500	4.500	4.500	4.500	4.500
		52290000 Sonstige Bewirtschaftungskosten	0,00	500	300	300	300	300
		52310000 Unterhaltg. Grundst., Außenanl., Gebäude u. Gebäudeeinrichtg.	702,70	28.600	5.000	5.000	5.000	5.000
		It. MA Mail H.Beresowski 25.11.16 Orientierung am Vorjahr						
		52323000 Bewirtschaftung der Gebäude einschließlich der Bestandteile, die dem Gebäude zuzurechnen sind	1.974,40	2.000	2.300	2.300	2.300	2.300
		52351000 Wartungs- und Instandsetzungskosten Kfz	13.964,33	14.000	13.000	13.000	13.000	13.000
		52352000 Betriebs- und Schmierstoffe Kfz	7.478,47	10.000	7.400	7.400	7.400	7.400
		52360000 Unterhaltg. Maschinen u. techn. Anlagen	0,00	100	100	100	100	100
		52370000 Unterhaltg. Betriebs- u. Geschäftsausstattg.	11.967,26	11.500	11.000	11.000	11.000	11.000
		52380000 Geringwertige Geräte, Ausrüstungs- u. sonst. Gebrauchsgegenstände (Anschaffung)	877,89	1.000	3.000	3.000	3.000	3.000
14.	-	Abschreibungen auf immaterielle Vermögensgegenstände des Anlagevermögens und auf Sachanlagen sowie auf aktivierte Aufwendungen für die Inangasetzung und Erweiterung der Verwaltung	0,00	26.600	36.400	36.000	34.900	33.500
		53210000 Abschreibungen auf gewerbliche Schutzrechte und ähnliche Rechte und Werte sowie Lizenzen an solchen Rechten und Werten	0,00	0	600	600	600	600
		53490000 Abschreibungen auf bebaute Grundstücke und grundstücksgleiche Rechte mit sonstigen Gebäuden	0,00	2.300	2.300	2.300	2.300	2.300
		53810000 Abschreibungen auf Fahrzeuge	0,00	20.700	28.900	28.900	28.900	28.900
		53850000 Abschreibungen auf Betriebs- und Geschäftsausstattung	0,00	3.600	4.600	4.200	3.100	1.700
18.	-	Sonstige laufenden Aufwendungen	7.133,05	11.300	8.800	8.800	8.800	8.800

Hauptproduktbereich 1 Zentrale Verwaltung
 Produktbereich 11 Innere Verwaltung
 Produktgruppe 114 Zentrale Dienste
 Produkt 11408 Bauhof Crivitz

Nr.	Ertrags- und Aufwandsarten (gemäß § 4 Absatz 10 i.V.m. § 2 Absatz 1 GemHVO-Doppik)	Ergebnisse des Haushaltsvorjahres	Ansätze des Haushaltsvorjahres einschl. Nachträge	Ansatz des Haushaltsjahres	Planungsdaten des Haushaltsfolgejahres	Planungsdaten des zweiten Haushaltsfolgejahres	Planungsdaten des dritten Haushaltsfolgejahres
		2015	2016	2017	2018	2019	2020
		in €	in €	in €	in €	in €	in €
		1	2	3	4	5	6
	56120000 Aufwendg. für Aus- u. Fortbildg., Umschulung	178,50	2.000	300	300	300	300
	56150000 Aufwendg. für Dienst- u. Schutzkl., pers. Ausrüstungsgegenst.	1.700,44	2.800	2.000	2.000	2.000	2.000
	56310000 Büromaterial	101,38	100	100	100	100	100
	56340000 Telefon, Datenübertragungskosten, GEMA	510,51	600	1.000	1.000	1.000	1.000
	56411000 Gebäudeversicherungen	260,66	300	300	300	300	300
	56412000 Kfz-Versicherungen	3.179,98	3.600	3.800	3.800	3.800	3.800
	56417000 Inventarversicherung	169,96	200	200	200	200	200
	56820000 Kraftfahrzeugsteuer	1.031,62	1.700	1.100	1.100	1.100	1.100
19.	= Summe der laufenden Aufwendungen aus Verwaltungstätigkeit (Summe der Nummern 11 bis 18)	307.654,65	337.200	362.200	361.800	366.200	364.800
20.	= Laufendes Ergebnis aus Verwaltungstätigkeit (Saldo der Nummern 10 und 19)	-305.847,63	-337.200	-362.200	-361.800	-366.200	-364.800
24.	= Ordentliches Ergebnis (Summe der Nummern 20 und 23)	-305.847,63	-337.200	-362.200	-361.800	-366.200	-364.800
28.	= Jahresergebnis (Jahresüberschuss/Jahresfehlbetrag) des Teilhaushaltes vor Verrechnung der internen Leistungsbeziehungen	-305.847,63	-337.200	-362.200	-361.800	-366.200	-364.800
32.	= Jahresergebnis (Jahresüberschuss/Jahresfehlbetrag) des Teilhaushaltes nach Verrechnung der internen Leistungsbeziehungen (Summe der Nummern 28 und 31)	-305.847,63	-337.200	-362.200	-361.800	-366.200	-364.800

Hauptproduktbereich 1 Zentrale Verwaltung
Produktbereich 11 Innere Verwaltung
Produktgruppe 114 Zentrale Dienste
Produkt 11408 Bauhof Crivitz

Nr.	Ein- und Auszahlungsarten (gem. § 4 Absatz 12 GemHVO-Doppik)		Ergebnisse des Haushaltsvorjahres	Ansätze des Haushaltsvorjahres einschl. Nachträge	Ansatz des Haushaltsjahres	Planungsdaten des Haushaltsfolgejahres	Planungsdaten des zweiten Haushaltsfolgejahres	Planungsdaten des dritten Haushaltsfolgejahres
			2015	2016	2017	2018	2019	2020
			in €	in €	in €	in €	in €	in €
			1	2	3	4	5	6
	+	Sonstige laufende Einzahlungen	1.507,02	0	0	0	0	0
		66270000 Versicherungserstattungen	1.507,02	0	0	0	0	0
	=	Summe der laufenden Einzahlungen aus Verwaltungstätigkeit	1.507,02	0	0	0	0	0
	-	Personalauszahlungen	263.207,04	250.800	285.100	269.200	274.700	274.700
		70221000 Vergütungen für Arbeitnehmer	213.353,29	195.000	226.900	214.100	218.400	218.400
		70222000 Leistungszulagen für Arbeitnehmer	0,00	4.000	0	0	0	0
		70320000 Beiträge zu Versorgungskassen für Arbeitnehmer	6.825,30	7.500	8.500	7.800	8.000	8.000
		70420000 Beiträge zur gesetzlichen Sozialversicherung für Arbeitnehmer	42.980,14	43.300	49.500	47.100	48.100	48.100
		70629000 Sonstige Personalnebenaufwendungen für Arbeitnehmer	0,00	300	100	100	100	100
		70900000 Pauschalierte Lohnsteuer (auch Zahlungen über Knappschaft)	48,31	700	100	100	100	100
	-	Auszahlungen für Sach- und Dienstleistungen	41.229,53	73.100	47.800	47.800	47.800	47.800
		72210000 Auszahlungen für Abfall	3.361,12	500	800	800	800	800
		72220000 Auszahlungen für Abwasser	374,37	400	400	400	400	400
		72240000 Auszahlungen für Gas	2.012,48	4.500	4.500	4.500	4.500	4.500
		72290000 Sonstige Auszahlungen für Energie / Wasser / Abwasser / Abfall	0,00	500	300	300	300	300
		72310000 Unterhaltung der Grundstücke, Außenanlagen, Gebäude und Gebäudeeinrichtungen	702,70	28.600	5.000	5.000	5.000	5.000
		lt. MA Mail H.Beresowski 25.11.16 Orientierung am Vorjahr						
		72323000 Bewirtschaftung der Gebäude einschließlich der Bestandteile, die dem Gebäude zuzurechnen sind	1.964,99	2.000	2.300	2.300	2.300	2.300
		72351000 Wartungs- und Instandsetzungskosten	13.663,48	14.000	13.000	13.000	13.000	13.000
		72352000 Betriebs- und Schmierstoffe	7.544,21	10.000	7.400	7.400	7.400	7.400
		72360000 Unterhaltung der Maschinen und technischen Anlagen	0,00	100	100	100	100	100
		72370000 Unterhaltung der Betriebs- und Geschäftsausstattung	10.826,51	11.500	11.000	11.000	11.000	11.000
		72380000 Geringwertige Geräte, Ausrüstungs- und sonstige Gebrauchsgegenstände	779,67	1.000	3.000	3.000	3.000	3.000
	-	Sonstige laufende Auszahlungen	7.321,27	11.300	8.800	8.800	8.800	8.800
		76120000 Auszahlungen für Aus- und Fortbildung, Umschulung	178,50	2.000	300	300	300	300
		76150000 Auszahlungen für Dienst- und Schutzkleidung, persönliche Ausrüstungsgegenstände	1.700,44	2.800	2.000	2.000	2.000	2.000
		76310000 Büromaterial	101,38	100	100	100	100	100
		76340000 Telefon	535,46	600	1.000	1.000	1.000	1.000
		76411000 Gebäudeversicherungen	260,66	300	300	300	300	300
		76412000 Kfz-Versicherungen	3.343,25	3.600	3.800	3.800	3.800	3.800
		76419000 Sonstige Versicherungen	169,96	200	200	200	200	200
		76820000 Kraftfahrzeugsteuer	1.031,62	1.700	1.100	1.100	1.100	1.100
	=	Summe der laufenden Auszahlungen aus Verwaltungstätigkeit	311.757,84	335.200	341.700	325.800	331.300	331.300

Hauptproduktbereich 1 Zentrale Verwaltung
Produktbereich 11 Innere Verwaltung
Produktgruppe 114 Zentrale Dienste
Produkt 11408 Bauhof Crivitz

Nr.	Ein- und Auszahlungsarten (gem. § 4 Absatz 12 GemHVO-Doppik)	Ergebnisse des Haushaltsvorjahres	Ansätze des Haushaltsvorjahres einschl. Nachträge	Ansatz des Haushaltsjahres	Planungsdaten des Haushaltsfolgejahres	Planungsdaten des zweiten Haushaltsfolgejahres	Planungsdaten des dritten Haushaltsfolgejahres	
		2015	2016	2017	2018	2019	2020	
		in €	in €	in €	in €	in €	in €	
		1	2	3	4	5	6	
1.	=	Saldo der laufenden Ein- und Auszahlungen aus Verwaltungstätigkeit	-310.250,82	-335.200	-341.700	-325.800	-331.300	-331.300
3.	=	Saldo der ordentlichen Ein- und Auszahlungen	-310.250,82	-335.200	-341.700	-325.800	-331.300	-331.300
5.	=	Saldo der ordentlichen und außerordentlichen Ein- und Auszahlungen vor Verrechnung der internen Leistungsbeziehungen	-310.250,82	-335.200	-341.700	-325.800	-331.300	-331.300
7.	=	Saldo der ordentlichen und außerordentlichen Ein- und Auszahlungen nach Verrechnung der internen Leistungsbeziehungen	-310.250,82	-335.200	-341.700	-325.800	-331.300	-331.300
11.	+	Einzahlungen aus Sachanlagen	300,00	0	0	0	0	0
		68561000 Einzahlungen aus der Veräußerung von beweglichen Sachen des Anlagevermögens oberhalb der Wertgrenze i. H. v. 410,00 Euro lt. MA Mail Beresowski 25.11.16:	300,00	0	0	0	0	0
		Heckschlegelmulchmäherwerk für Kompaktraktor 6.400 € Flachsilostreuer für Multicar 17.000 € Schneepflug für Multicar 3.000 € Dreiseitenkippanhänger 5.000 € lt. MA Mail H.Beresowski 25.11.16:						
		Profiaufsitzrasenmäher Buffalo 22.000 € Verkauf Multicar, bereits abgeschrieben						
15.	=	Summe der Einzahlungen aus Investitionstätigkeit	300,00	0	0	0	0	0
17.	-	Auszahlungen für Sachanlagen	18.872,76	7.400	104.900	1.500	1.500	1.500
		78532000 Auszahlungen für Baumaßnahmen (Herstellungskosten) und Erwerb bei Infrastrukturvermögen	0,00	0	50.000	0	0	0
		78560000 Auszahlungen für Fahrzeuge, Maschinen und technische Anlagen	9.158,00	0	0	0	0	0
		Anschaffung Caddy						
		78561000 Auszahlungen für bewegliche Sachen des Anlagevermögens über einem Werte von 1.000 EUR ohne Umsatzsteuer lt. MA Mail Beresowski 25.11.16:	0,00	0	53.400	0	0	0
		Heckschlegelmulchmäherwerk für Kompaktraktor 6.400 € Flachsilostreuer für Multicar 17.000 € Schneepflug für Multicar 3.000 € Dreiseitenkippanhänger 5.000 € lt. MA Mail H.Beresowski 25.11.16:						
		Profiaufsitzrasenmäher Buffalo 22.000 €						
		78571000 Auszahlungen für bewegliche Sachen des Anlagevermögens oberhalb der Wertgrenze i. H. v. 410,00 Euro	7.364,25	6.400	1.500	1.500	1.500	1.500
		78572000 Auszahlungen für bewegliche Sachen des Anlagevermögens unterhalb der Wertgrenze i. H. v. 410,00 Euro	2.350,51	1.000	0	0	0	0

Hauptproduktbereich 1 Zentrale Verwaltung
 Produktbereich 11 Innere Verwaltung
 Produktgruppe 114 Zentrale Dienste
 Produkt 11408 Bauhof Crivitz

Nr.	Ein- und Auszahlungsarten (gem. § 4 Absatz 12 GemHVO-Doppik)	Ergebnisse des Haushaltsvorjahres	Ansätze des Haushaltsvorjahres einschl. Nachträge	Ansatz des Haushaltsjahres	Planungsdaten des Haushaltsfolgejahres	Planungsdaten des zweiten Haushaltsfolgejahres	Planungsdaten des dritten Haushaltsfolgejahres
		2015	2016	2017	2018	2019	2020
		in €	in €	in €	in €	in €	in €
		1	2	3	4	5	6

21.	=	Summe der Auszahlungen aus Investitionstätigkeit	18.872,76	7.400	104.900	1.500	1.500	1.500
22.	=	Saldo aus den Ein- und Auszahlungen aus Investitionstätigkeit	-18.572,76	-7.400	-104.900	-1.500	-1.500	-1.500
23.	=	Finanzmittelüberschuss / Finanzmittelfehlbetrag des Teilhaushaltes	-328.823,58	-342.600	-446.600	-327.300	-332.800	-332.800

Hauptproduktbereich 1 Zentrale Verwaltung
Produktbereich 11 Innere Verwaltung
Produktgruppe 114 Zentrale Dienste
Produkt 11409 Bauhof Wessin

Nr.		Ertrags- und Aufwandsarten (gemäß § 4 Absatz 10 i.V.m. § 2 Absatz 1 GemHVO-Doppik)	Ergebnisse des Haushaltsvorjahres	Ansätze des Haushaltsvorjahres einschl. Nachträge	Ansatz des Haushaltsjahres	Planungsdaten des Haushaltsfolgejahres	Planungsdaten des zweiten Haushaltsfolgejahres	Planungsdaten des dritten Haushaltsfolgejahres
			2015	2016	2017	2018	2019	2020
			in €	in €	in €	in €	in €	in €
			1	2	3	4	5	6
10.	=	Summe der laufenden Erträge aus Verwaltungstätigkeit (Summe der Nummern 1 bis 9)	0,00	0	0	0	0	0
11.	-	Personalaufwendungen	7.109,44	30.500	28.800	28.800	29.500	29.500
		50221000 Vergütungen für Arbeitnehmer	5.400,00	23.500	22.800	22.800	23.300	23.300
		50222000 Leistungszulagen für Arbeitnehmer	0,00	500	0	0	0	0
		50320000 Beitr. zu Versorgungskassen f. Arbeitnehmer	0,00	800	800	800	900	900
		50420000 Beitr. zur gesetzl. SV für Arbeitnehmer + Unfalluml. AN	1.682,44	5.500	5.000	5.000	5.100	5.100
		50629000 Sonstige Personalnebenaufwendungen für Arbeitnehmer	0,00	100	100	100	100	100
		50900000 Pauschalierte Lohnsteuer (auch Zahlungen über Knappschaft)	27,00	100	100	100	100	100
13.	-	Aufwendungen für Sach- und Dienstleistungen	9.899,71	8.500	10.100	10.100	10.100	10.100
		52210000 Aufwendungen für Abfall	0,00	0	100	100	100	100
		52260000 Aufwendungen für Strom	3.328,18	3.100	3.000	3.000	3.000	3.000
		52310000 Unterhaltg. Grundst., Außenanl., Gebäude u. Gebäudeeinrichtg.	0,00	100	200	200	200	200
		52351000 Wartungs- und Instandsetzungskosten Kfz	3.242,84	2.000	3.500	3.500	3.500	3.500
		52352000 Betriebs- und Schmierstoffe Kfz	1.143,62	1.300	1.000	1.000	1.000	1.000
		52370000 Unterhaltg. Betriebs- u. Geschäftsausstattg.	2.185,07	1.800	1.800	1.800	1.800	1.800
		52380000 Geringwertige Geräte, Ausrüstungs- u. sonst. Gebrauchsgegenstände (Anschaffung)	0,00	200	500	500	500	500
14.	-	Abschreibungen auf immaterielle Vermögensgegenstände des Anlagevermögens und auf Sachanlagen sowie auf aktivierte Aufwendungen für die Inangangsetzung und Erweiterung der Verwaltung	0,00	2.700	2.700	600	100	100
		53490000 Abschreibungen auf bebaute Grundstücke und grundstücksgleiche Rechte mit sonstigen Gebäuden	0,00	100	100	100	100	100
		53810000 Abschreibungen auf Fahrzeuge	0,00	2.600	2.600	500	0	0
18.	-	Sonstige laufende Aufwendungen	249,62	600	500	500	500	500
		56150000 Aufwendg. für Dienst- u. Schutzkl., pers. Ausrüstungsgegenst.	0,00	100	100	100	100	100
		56411000 Gebäudeversicherungen	17,12	100	100	100	100	100
		56412000 Kfz-Versicherungen	129,71	200	200	200	200	200
		56417000 Inventarversicherung	28,79	100	0	0	0	0
		56820000 Kraftfahrzeugsteuer	74,00	100	100	100	100	100
19.	=	Summe der laufenden Aufwendungen aus Verwaltungstätigkeit (Summe der Nummern 11 bis 18)	17.258,77	42.300	42.100	40.000	40.200	40.200
20.	=	Laufendes Ergebnis aus Verwaltungstätigkeit (Saldo der Nummern 10 und 19)	-17.258,77	-42.300	-42.100	-40.000	-40.200	-40.200
24.	=	Ordentliches Ergebnis (Summe der Nummern 20 und 23)	-17.258,77	-42.300	-42.100	-40.000	-40.200	-40.200
28.	=	Jahresergebnis (Jahresüberschuss/Jahresfehlbetrag) des Teilhaushaltes vor Verrechnung der internen Leistungsbeziehungen	-17.258,77	-42.300	-42.100	-40.000	-40.200	-40.200
32.	=	Jahresergebnis (Jahresüberschuss/Jahresfehlbetrag) des Teilhaushaltes nach Verrechnung der internen Leistungsbeziehungen (Summe der Nummern 28 und 31)	-17.258,77	-42.300	-42.100	-40.000	-40.200	-40.200

Hauptproduktbereich 1 **Zentrale Verwaltung**
Produktbereich 11 **Innere Verwaltung**
Produktgruppe 114 **Zentrale Dienste**
Produkt 11409 **Bauhof Wessin**

Nr.	Ertrags- und Aufwandsarten (gemäß § 4 Absatz 10 i.V.m. § 2 Absatz 1 GemHVO-Doppik)	Ergebnisse des Haushalts- vorjahres	Ansätze des Haushalts- vorjahres einschl. Nachträge	Ansatz des Haushalts- jahres	Planungs- daten des Haushalts- folgejahres	Planungs- daten des zweiten Haushalts- folgejahres	Planungs- daten des dritten Haushalts- folgejahres
		2015	2016	2017	2018	2019	2020
		in €	in €	in €	in €	in €	in €
		1	2	3	4	5	6

Hauptproduktbereich 1 Zentrale Verwaltung
Produktbereich 11 Innere Verwaltung
Produktgruppe 114 Zentrale Dienste
Produkt 11409 Bauhof Wessin

Nr.	Ein- und Auszahlungsarten (gem. § 4 Absatz 12 GemHVO-Doppik)	Ergebnisse des Haushaltsvorjahres	Ansätze des Haushaltsvorjahres einschl. Nachträge	Ansatz des Haushaltsjahres	Planungsdaten des Haushaltsfolgejahres	Planungsdaten des zweiten Haushaltsfolgejahres	Planungsdaten des dritten Haushaltsfolgejahres
		2015	2016	2017	2018	2019	2020
		in €	in €	in €	in €	in €	in €
		1	2	3	4	5	6
=	Summe der laufenden Einzahlungen aus Verwaltungstätigkeit	0,00	0	0	0	0	0
-	Personalauszahlungen	7.746,57	30.500	28.800	28.800	29.500	29.500
	70221000 Vergütungen für Arbeitnehmer	5.400,00	23.500	22.800	22.800	23.300	23.300
	70222000 Leistungszulagen für Arbeitnehmer	0,00	500	0	0	0	0
	70320000 Beiträge zu Versorgungskassen für Arbeitnehmer	637,13	800	800	800	900	900
	70420000 Beiträge zur gesetzlichen Sozialversicherung für Arbeitnehmer	1.682,44	5.500	5.000	5.000	5.100	5.100
	70629000 Sonstige Personalnebenaufwendungen für Arbeitnehmer	0,00	100	100	100	100	100
	70900000 Pauschalierte Lohnsteuer (auch Zahlungen über Knappschaft)	27,00	100	100	100	100	100
-	Auszahlungen für Sach- und Dienstleistungen	8.024,66	8.500	10.100	10.100	10.100	10.100
	72210000 Auszahlungen für Abfall	0,00	0	100	100	100	100
	72260000 Auszahlungen für Strom	2.728,00	3.100	3.000	3.000	3.000	3.000
	72310000 Unterhaltung der Grundstücke, Außenanlagen, Gebäude und Gebäudeeinrichtungen	0,00	100	200	200	200	200
	72351000 Wartungs- und Instandsetzungskosten	1.474,21	2.000	3.500	3.500	3.500	3.500
	72352000 Betriebs- und Schmierstoffe	946,26	1.300	1.000	1.000	1.000	1.000
	72370000 Unterhaltung der Betriebs- und Geschäftsausstattung	2.876,19	1.800	1.800	1.800	1.800	1.800
	72380000 Geringwertige Geräte, Ausrüstungs- und sonstige Gebrauchsgegenstände	0,00	200	500	500	500	500
-	Sonstige laufende Auszahlungen	263,77	600	500	500	500	500
	76150000 Auszahlungen für Dienst- und Schutzkleidung, persönliche Ausrüstungsgegenstände	0,00	100	100	100	100	100
	76411000 Gebäudeversicherungen	17,12	100	100	100	100	100
	76412000 Kfz-Versicherungen	143,86	200	200	200	200	200
	76419000 Sonstige Versicherungen	28,79	100	0	0	0	0
	76820000 Kraftfahrzeugsteuer	74,00	100	100	100	100	100
=	Summe der laufenden Auszahlungen aus Verwaltungstätigkeit	16.035,00	39.600	39.400	39.400	40.100	40.100
1.	= Saldo der laufenden Ein- und Auszahlungen aus Verwaltungstätigkeit	-16.035,00	-39.600	-39.400	-39.400	-40.100	-40.100
3.	= Saldo der ordentlichen Ein- und Auszahlungen	-16.035,00	-39.600	-39.400	-39.400	-40.100	-40.100
5.	= Saldo der ordentlichen und außerordentlichen Ein- und Auszahlungen vor Verrechnung der internen Leistungsbeziehungen	-16.035,00	-39.600	-39.400	-39.400	-40.100	-40.100
7.	= Saldo der ordentlichen und außerordentlichen Ein- und Auszahlungen nach Verrechnung der internen Leistungsbeziehungen	-16.035,00	-39.600	-39.400	-39.400	-40.100	-40.100
23.	= Finanzmittelüberschuss / Finanzmittelfehlbetrag des Teilhaushaltes	-16.035,00	-39.600	-39.400	-39.400	-40.100	-40.100

Hauptproduktbereich 1 Zentrale Verwaltung
Produktbereich 11 Innere Verwaltung
Produktgruppe 119 Recht
Produkt 11900 Recht

Nr.	Ertrags- und Aufwandsarten (gemäß § 4 Absatz 10 i.V.m. § 2 Absatz 1 GemHVO-Doppik)		Ergebnisse des Haushalts- vorvorjahres	Ansätze des Haushalts- vorjahres einschl. Nachträge	Ansatz des Haushalts- jahres	Planungs- daten des Haushalts- folgejahres	Planungs- daten des zweiten Haushalts- folgejahres	Planungs- daten des dritten Haushalts- folgejahres
			2015	2016	2017	2018	2019	2020
			in €	in €	in €	in €	in €	in €
			1	2	3	4	5	6
18.	-	Sonstige laufenden Aufwendungen <i>56250000 Sachverständigen-, Gerichts- u. ä. Aufwendg. in Absprache mit Bauamt, Kosten nicht abschätzbar</i>	2.080,52	1.500	6.000	3.000	3.000	3.000
			2.080,52	1.500	6.000	3.000	3.000	3.000
19.	=	Summe der laufenden Aufwendungen aus Verwaltungstätigkeit (Summe der Nummern 11 bis 18)	2.080,52	1.500	6.000	3.000	3.000	3.000
20.	=	Laufendes Ergebnis aus Verwaltungstätigkeit (Saldo der Nummern 10 und 19)	-2.080,52	-1.500	-6.000	-3.000	-3.000	-3.000
24.	=	Ordentliches Ergebnis (Summe der Nummern 20 und 23)	-2.080,52	-1.500	-6.000	-3.000	-3.000	-3.000
28.	=	Jahresergebnis (Jahresüberschuss/Jahresfehlbetrag) des Teilhaushaltes vor Verrechnung der internen Leistungsbeziehungen	-2.080,52	-1.500	-6.000	-3.000	-3.000	-3.000
32.	=	Jahresergebnis (Jahresüberschuss/Jahresfehlbetrag) des Teilhaushaltes nach Verrechnung der internen Leistungsbeziehungen (Summe der Nummern 28 und 31)	-2.080,52	-1.500	-6.000	-3.000	-3.000	-3.000

Hauptproduktbereich 1 Zentrale Verwaltung
Produktbereich 11 Innere Verwaltung
Produktgruppe 119 Recht
Produkt 11900 Recht

Nr.	Ein- und Auszahlungsarten (gem. § 4 Absatz 12 GemHVO-Doppik)		Ergebnisse des Haushaltsvorjahres	Ansätze des Haushaltsvorjahres einschl. Nachträge	Ansatz des Haushaltsjahres	Planungsdaten des Haushaltsfolgejahres	Planungsdaten des zweiten Haushaltsfolgejahres	Planungsdaten des dritten Haushaltsfolgejahres
			2015	2016	2017	2018	2019	2020
			in €	in €	in €	in €	in €	in €
			1	2	3	4	5	6
-	Sonstige laufende Auszahlungen		8.067,96	1.500	6.000	3.000	3.000	3.000
	76250000 Sachverständigen-, Gerichts- und ähnliche Auszahlungen <i>in Absprache mit Bauamt, Kosten nicht abschätzbar</i>		8.067,96	1.500	6.000	3.000	3.000	3.000
=	Summe der laufenden Auszahlungen aus Verwaltungstätigkeit		8.067,96	1.500	6.000	3.000	3.000	3.000
1.	=	Saldo der laufenden Ein- und Auszahlungen aus Verwaltungstätigkeit	-8.067,96	-1.500	-6.000	-3.000	-3.000	-3.000
3.	=	Saldo der ordentlichen Ein- und Auszahlungen	-8.067,96	-1.500	-6.000	-3.000	-3.000	-3.000
5.	=	Saldo der ordentlichen und außerordentlichen Ein- und Auszahlungen vor Verrechnung der internen Leistungsbeziehungen	-8.067,96	-1.500	-6.000	-3.000	-3.000	-3.000
7.	=	Saldo der ordentlichen und außerordentlichen Ein- und Auszahlungen nach Verrechnung der internen Leistungsbeziehungen	-8.067,96	-1.500	-6.000	-3.000	-3.000	-3.000
23.	=	Finanzmittelüberschuss / Finanzmittelfehlbetrag des Teilhaushaltes	-8.067,96	-1.500	-6.000	-3.000	-3.000	-3.000

Hauptproduktbereich 1 Zentrale Verwaltung
Produktbereich 12 Sicherheit und Ordnung
Produktgruppe 126 Brandschutz
Produkt 12605 Freiwillige Feuerwehr Crivitz

Nr.	Ertrags- und Aufwandsarten (gemäß § 4 Absatz 10 i.V.m. § 2 Absatz 1 GemHVO-Doppik)		Ergebnisse des Haushaltsvorjahres	Ansätze des Haushaltsvorjahres einschl. Nachträge	Ansatz des Haushaltsjahres	Planungsdaten des Haushaltsfolgejahres	Planungsdaten des zweiten Haushaltsfolgejahres	Planungsdaten des dritten Haushaltsfolgejahres
			2015	2016	2017	2018	2019	2020
			in €	in €	in €	in €	in €	in €
			1	2	3	4	5	6
2.	+	Zuwendungen, allgemeine Umlagen und sonstige Transfererträge	652,00	7.500	29.100	28.700	28.100	28.100
		41441000 Zuw.u. Zuschüsse für lfd. Zwecke vom Bund (z. B. für Katastrophenschutz)	652,00	700	0	0	0	0
		41510000 Erträge aus der Auflösung von Sonderposten aus Zuwendungen	0,00	6.800	29.100	28.700	28.100	28.100
6.	+	Kostenerstattungen und Kostenumlagen	3.518,50	3.500	1.000	1.000	1.000	1.000
		44251000 Kostenerstattungen und Kostenumlagen von privaten Unternehmen	472,90	1.500	0	0	0	0
		44259000 Kostenerstattg. u. Kostenuml. vom sonst. priv. Bereich	3.045,60	2.000	1.000	1.000	1.000	1.000
9.	+	Sonstige laufende Erträge	1.100,00	1.100	1.100	1.100	1.100	1.100
		46290000 Sonst. weitere sonst. lfd. Erträge	1.100,00	1.100	1.100	1.100	1.100	1.100
10.	=	Summe der laufenden Erträge aus Verwaltungstätigkeit (Summe der Nummern 1 bis 9)	5.270,50	12.100	31.200	30.800	30.200	30.200
11.	-	Personalaufwendungen	5.995,00	8.100	6.900	6.900	6.900	6.900
		50190000 Aufwendg. für sonst. ehrenamtl. Tätige	5.995,00	8.100	6.900	6.900	6.900	6.900
13.	-	Aufwendungen für Sach- und Dienstleistungen	28.796,10	39.500	70.900	45.600	45.600	45.600
		52210000 Aufwendungen für Abfall	249,75	200	200	200	200	200
		52220000 Aufwendungen für Abwasser/Wasser	362,07	500	400	400	400	400
		52240000 Aufwendungen für Gas	4.328,55	6.000	5.500	5.500	5.500	5.500
		52260000 Aufwendungen für Strom	2.991,12	3.600	4.100	4.100	4.100	4.100
		52310000 Unterhaltg. Grundst., Außenanl., Gebäude u. Gebäudeeinrichtg.	3.845,79	3.100	22.700	5.000	5.000	5.000
		52323000 Bewirtschaftung der Gebäude einschließlich der Bestandteile, die dem Gebäude zuzurechnen sind	1.598,61	1.400	1.700	1.700	1.700	1.700
		52351000 Wartungs- und Instandsetzungskosten Kfz	6.205,51	8.500	8.500	8.500	8.500	8.500
		52352000 Betriebs- und Schmierstoffe Kfz	3.634,12	5.000	3.800	3.800	3.800	3.800
		52360000 Unterhaltg. Maschinen u. techn. Anlagen	635,67	600	6.000	600	600	600
		52370000 Unterhaltg. Betriebs- u. Geschäftsausstattg.	3.892,49	4.500	4.500	3.000	3.000	3.000
		52380000 Geringwertige Geräte, Ausrüstungs- u. sonst. Gebrauchsgegenstände (Anschaffung)	672,21	1.000	3.000	2.300	2.300	2.300
		52490000 Sonst. Aufwendg. für Sachleistg. u. Verbrauchsmittel	179,41	500	500	500	500	500
		52551000 Kostenerstattg. an priv. Unternehmen	200,80	3.000	8.000	8.000	8.000	8.000
		52920000 Sonst. Aufwendg. für Dienstleistungen	0,00	0	2.000	2.000	2.000	2.000
		52921000 Reinigung Dienstbekleidung ab 2017 => 12605.52921	0,00	1.600	0	0	0	0
14.	-	Abschreibungen auf immaterielle Vermögensgegenstände des Anlagevermögens und auf Sachanlagen sowie auf aktivierte Aufwendungen für die Inangasetzung und Erweiterung der Verwaltung	0,00	23.400	49.800	42.800	40.600	40.600
		53490000 Abschreibungen auf bebaute Grundstücke und grundstücksgleiche Rechte mit sonstigen Gebäuden	0,00	14.100	14.000	14.000	14.000	14.000
		53810000 Abschreibungen auf Fahrzeuge	0,00	6.700	32.200	26.500	25.400	25.400
		53850000 Abschreibungen auf Betriebs- und Geschäftsausstattung	0,00	2.600	3.000	1.700	600	600

Hauptproduktbereich 1 Zentrale Verwaltung
Produktbereich 12 Sicherheit und Ordnung
Produktgruppe 126 Brandschutz
Produkt 12605 Freiwillige Feuerwehr Crivitz

Nr.	Ertrags- und Aufwandsarten (gemäß § 4 Absatz 10 i.V.m. § 2 Absatz 1 GemHVO-Doppik)	Ergebnisse des Haushaltsvorjahres	Ansätze des Haushaltsvorjahres einschl. Nachträge	Ansatz des Haushaltsjahres	Planungsdaten des Haushaltsfolgejahres	Planungsdaten des zweiten Haushaltsfolgejahres	Planungsdaten des dritten Haushaltsfolgejahres
		2015	2016	2017	2018	2019	2020
		in €	in €	in €	in €	in €	in €
		1	2	3	4	5	6
	53851000 Abschreibungen auf Betriebsvorrichtungen der Betriebs- und Geschäftsausstattung	0,00	0	600	600	600	600
16.	- Zuwendungen, Umlagen und sonstige Transferaufwendungen	0,00	700	700	700	700	700
	54190000 Zuw. u. Zuschüsse für lfd. Zwecke an Sonstige	0,00	700	700	700	700	700
18.	- Sonstige laufenden Aufwendungen	21.683,74	67.400	40.000	28.000	28.000	28.000
	56120000 Aufwendg. für Aus- u. Fortbildg., Umschulung	948,14	2.500	7.000	2.500	2.500	2.500
	56130000 Aufwendg. für übernommene Reisekosten für Dienstreisen u. Dienstgänge	0,00	100	100	100	100	100
	56140000 Aufwendungen für allgemeine Betreuung der Bediensteten	1.537,74	2.200	1.800	1.800	1.800	1.800
	Betreuung der Bediensteten, G-Untersuchungen, Klasse C/CE						
	56150000 Aufwendg. für Dienst- u. Schutzkl., pers. Ausrüstungsgegenst.	4.037,22	37.000	6.000	6.000	6.000	6.000
	56250000 Sachverständigen-, Gerichts- u. ä. Aufwendg.	0,00	0	5.000	0	0	0
	56310000 Büromaterial	43,34	400	300	300	300	300
	56320000 Fachliteratur, Zeitschriften	0,00	100	100	100	100	100
	56340000 Telefon, Datenübertragungskosten, GEMA	768,43	1.000	1.500	1.000	1.000	1.000
	56390000 Sonstige Geschäftsaufwendungen	111,75	5.000	3.000	1.000	1.000	1.000
	56411000 Gebäudeversicherungen	276,35	300	300	300	300	300
	56412000 Kfz-Versicherungen	2.051,40	2.400	2.200	2.200	2.200	2.200
	56416000 Vers.beiträge (KSA, Vermögenseigenschaden, Unfallumlage)	9.395,67	9.500	9.700	9.700	9.700	9.700
	56417000 Inventarversicherung	197,50	200	200	200	200	200
	56419000 Sonst. Versicherungen (z. B. Schlüsselverlust-, Elektronik-, Glasversicherung)	119,00	200	200	200	200	200
	56420000 Beiträge zu Wirtschaftsverbänden, Berufsvertretungen u. Vereinen	408,00	400	500	500	500	500
	56820000 Kraftfahrzeugsteuer	58,00	100	100	100	100	100
	56990000 Sonst. lfd. Aufwendg. der Verwaltungstätigkeit/Einsatzverpflegung	1.731,20	6.000	2.000	2.000	2.000	2.000
19.	= Summe der laufenden Aufwendungen aus Verwaltungstätigkeit (Summe der Nummern 11 bis 18)	56.474,84	139.100	168.300	124.000	121.800	121.800
20.	= Laufendes Ergebnis aus Verwaltungstätigkeit (Saldo der Nummern 10 und 19)	-51.204,34	-127.000	-137.100	-93.200	-91.600	-91.600
24.	= Ordentliches Ergebnis (Summe der Nummern 20 und 23)	-51.204,34	-127.000	-137.100	-93.200	-91.600	-91.600
28.	= Jahresergebnis (Jahresüberschuss/Jahresfehlbetrag) des Teilhaushaltes vor Verrechnung der internen Leistungsbeziehungen	-51.204,34	-127.000	-137.100	-93.200	-91.600	-91.600
32.	= Jahresergebnis (Jahresüberschuss/Jahresfehlbetrag) des Teilhaushaltes nach Verrechnung der internen Leistungsbeziehungen (Summe der Nummern 28 und 31)	-51.204,34	-127.000	-137.100	-93.200	-91.600	-91.600

Hauptproduktbereich 1 Zentrale Verwaltung
Produktbereich 12 Sicherheit und Ordnung
Produktgruppe 126 Brandschutz
Produkt 12605 Freiwillige Feuerwehr Crivitz

Nr.	Ein- und Auszahlungsarten (gem. § 4 Absatz 12 GemHVO-Doppik)	Ergebnisse des Haushaltsvorjahres	Ansätze des Haushaltsvorjahres einschl. Nachträge	Ansatz des Haushaltsjahres	Planungsdaten des Haushaltsfolgejahres	Planungsdaten des zweiten Haushaltsfolgejahres	Planungsdaten des dritten Haushaltsfolgejahres
		2015	2016	2017	2018	2019	2020
		in €	in €	in €	in €	in €	in €
		1	2	3	4	5	6
+	Zuwendungen, allgemeine Umlagen und sonstige Transfereinzahlungen	652,00	700	0	0	0	0
	61441000 Zuweisungen und Zuschüsse für laufende Zwecke vom Bund	652,00	700	0	0	0	0
+	Kostenerstattungen und Kostenumlagen	3.704,90	3.500	1.000	1.000	1.000	1.000
	64251000 Kostenerstattungen und Kostenumlagen von privaten Unternehmen	2.917,40	1.500	0	0	0	0
	64259000 Kostenerstattungen und Kostenumlagen vom sonstigen privaten Bereich	787,50	2.000	1.000	1.000	1.000	1.000
+	Sonstige laufende Einzahlungen	1.100,00	1.100	1.100	1.100	1.100	1.100
	66290000 Sonstige laufende Einzahlungen (Sonstige)	1.100,00	1.100	1.100	1.100	1.100	1.100
=	Summe der laufenden Einzahlungen aus Verwaltungstätigkeit	5.456,90	5.300	2.100	2.100	2.100	2.100
-	Personalauszahlungen	5.995,00	8.100	6.900	6.900	6.900	6.900
	70190000 Auszahlungen für sonstige ehrenamtlich Tätige (ehrenamtlich Tätige der Feuerwehr, berufene Bürger in Ausschüssen, u.a.)	5.995,00	8.100	6.900	6.900	6.900	6.900
-	Auszahlungen für Sach- und Dienstleistungen	28.780,37	39.500	70.900	45.600	45.600	45.600
	72210000 Auszahlungen für Abfall	164,08	200	200	200	200	200
	72220000 Auszahlungen für Abwasser	391,41	500	400	400	400	400
	72240000 Auszahlungen für Gas	4.945,49	6.000	5.500	5.500	5.500	5.500
	72260000 Auszahlungen für Strom	3.436,62	3.600	4.100	4.100	4.100	4.100
	72310000 Unterhaltung der Grundstücke, Außenanlagen, Gebäude und Gebäudeeinrichtungen	3.781,38	3.100	22.700	5.000	5.000	5.000
	72323000 Bewirtschaftung der Gebäude einschließlich der Bestandteile, die dem Gebäude zuzurechnen sind	1.591,61	1.400	1.700	1.700	1.700	1.700
	72351000 Wartungs- und Instandsetzungskosten	6.741,14	8.500	8.500	8.500	8.500	8.500
	72352000 Betriebs- und Schmierstoffe	3.200,60	5.000	3.800	3.800	3.800	3.800
	72360000 Unterhaltung der Maschinen und technischen Anlagen	635,67	600	6.000	600	600	600
	72370000 Unterhaltung der Betriebs- und Geschäftsausstattung	2.986,09	4.500	4.500	3.000	3.000	3.000
	72380000 Geringwertige Geräte, Ausrüstungs- und sonstige Gebrauchsgegenstände	587,15	1.000	3.000	2.300	2.300	2.300
	72490000 Sonstige Auszahlungen für Sachleistungen und Verbrauchsmittel	118,33	500	500	500	500	500
	72551000 Kostenerstattungen an private Unternehmen	200,80	3.000	8.000	8.000	8.000	8.000
	72920000 Sonstige Auszahlungen für Dienstleistungen Reinigung PSA ab 2017 => 12605.52921	0,00	1.600	2.000	2.000	2.000	2.000
-	Zuwendungen, Umlagen und sonstige Transferauszahlungen	0,00	700	700	700	700	700
	74190000 Zuweisungen und Zuschüsse für laufende Zwecke an Sonstige	0,00	700	700	700	700	700
-	Sonstige laufende Auszahlungen	20.933,37	67.400	40.000	28.000	28.000	28.000
	76120000 Auszahlungen für Aus- und Fortbildung, Umschulung	453,04	2.500	7.000	2.500	2.500	2.500

Hauptproduktbereich 1 Zentrale Verwaltung
Produktbereich 12 Sicherheit und Ordnung
Produktgruppe 126 Brandschutz
Produkt 12605 Freiwillige Feuerwehr Crivitz

Nr.	Ein- und Auszahlungsarten (gem. § 4 Absatz 12 GemHVO-Doppik)	Ergebnisse des Haushaltsvorjahres	Ansätze des Haushaltsvorjahres einschl. Nachträge	Ansatz des Haushaltsjahres	Planungsdaten des Haushaltsfolgejahres	Planungsdaten des zweiten Haushaltsfolgejahres	Planungsdaten des dritten Haushaltsfolgejahres
		2015	2016	2017	2018	2019	2020
		in €	in €	in €	in €	in €	in €
		1	2	3	4	5	6
	76130000 Auszahlungen für übernommene Reisekosten für Dienstreisen und Dienstgänge	0,00	100	100	100	100	100
	76140000 Auszahlungen für allgemeine Betreuung der Bediensteten	1.867,41	2.200	1.800	1.800	1.800	1.800
	Betreuung der Bediensteten, G-Untersuchungen, Klasse C/CE						
	76150000 Auszahlungen für Dienst- und Schutzkleidung, persönliche Ausrüstungsgegenstände	4.038,31	37.000	6.000	6.000	6.000	6.000
	76250000 Sachverständigen-, Gerichts- und ähnliche Auszahlungen	0,00	0	5.000	0	0	0
	76310000 Büromaterial	43,34	400	300	300	300	300
	76320000 Fachliteratur, Zeitschriften	0,00	100	100	100	100	100
	76340000 Telefon	768,43	1.000	1.500	1.000	1.000	1.000
	76390000 Sonstige Geschäftsauszahlungen	70,10	5.000	3.000	1.000	1.000	1.000
	76411000 Gebäudeversicherungen	276,35	300	300	300	300	300
	76412000 Kfz-Versicherungen	2.272,31	2.400	2.200	2.200	2.200	2.200
	76416000 Umlagen an Schadensausgleichskassen	9.428,11	9.500	9.700	9.700	9.700	9.700
	76419000 Sonstige Versicherungen	316,50	400	400	400	400	400
	76420000 Beiträge zu Wirtschaftsverbänden, Berufsvertretungen und Vereinen	408,00	400	500	500	500	500
	76820000 Kraftfahrzeugsteuer	58,00	100	100	100	100	100
	76990000 Sonstige laufende Auszahlungen der Verwaltungstätigkeit (Sonstige)	933,47	6.000	2.000	2.000	2.000	2.000
	= Summe der laufenden Auszahlungen aus Verwaltungstätigkeit	55.708,74	115.700	118.500	81.200	81.200	81.200
1.	= Saldo der laufenden Ein- und Auszahlungen aus Verwaltungstätigkeit	-50.251,84	-110.400	-116.400	-79.100	-79.100	-79.100
3.	= Saldo der ordentlichen Ein- und Auszahlungen	-50.251,84	-110.400	-116.400	-79.100	-79.100	-79.100
5.	= Saldo der ordentlichen und außerordentlichen Ein- und Auszahlungen vor Verrechnung der internen Leistungsbeziehungen	-50.251,84	-110.400	-116.400	-79.100	-79.100	-79.100
7.	= Saldo der ordentlichen und außerordentlichen Ein- und Auszahlungen nach Verrechnung der internen Leistungsbeziehungen	-50.251,84	-110.400	-116.400	-79.100	-79.100	-79.100
8.	+ Einzahlungen aus Investitionszuwendungen	0,00	0	244.000	0	0	0
	68142000 Investitionszuwendungen vom Land FöM HLF 20	0,00	0	122.000	0	0	0
	68143000 Investitionszuwendungen von Gemeinden und Gemeindeverbänden FöM HLF 20	0,00	0	122.000	0	0	0
15.	= Summe der Einzahlungen aus Investitionstätigkeit	0,00	0	244.000	0	0	0
17.	- Auszahlungen für Sachanlagen	9.159,54	8.900	3.500	0	0	0
	78560000 Auszahlungen für Fahrzeuge, Maschinen und technische Anlagen	0,00	0	1.000	0	0	0
	78571000 Auszahlungen für bewegliche Sachen des Anlagevermögens oberhalb der Wertgrenze i. H. v. 410,00 Euro	0,00	7.700	2.500	0	0	0
	Fahrzeugfunk						
	Laptop ELW 1 Fox 1.500 €						

Hauptproduktbereich 1 Zentrale Verwaltung
Produktbereich 12 Sicherheit und Ordnung
Produktgruppe 126 Brandschutz
Produkt 12605 Freiwillige Feuerwehr Crivitz

Nr.	Ein- und Auszahlungsarten (gem. § 4 Absatz 12 GemHVO-Doppik)	Ergebnisse des Haushaltsvorjahres	Ansätze des Haushaltsvorjahres einschl. Nachträge	Ansatz des Haushaltsjahres	Planungsdaten des Haushaltsfolgejahres	Planungsdaten des zweiten Haushaltsfolgejahres	Planungsdaten des dritten Haushaltsfolgejahres
		2015	2016	2017	2018	2019	2020
		in €	in €	in €	in €	in €	in €
		1	2	3	4	5	6
	<i>Stromerzeuger ELW 1.000 € 78572000 Auszahlungen für bewegliche Sachen des Anlagevermögens unterhalb der Wertgrenze i. H. v. 410,00 Euro 25 Helme à 300, 300 für Faxgerät ab 2015 Anschaffung Atemschutzgeräte 12.000 € auf 10 Jahresraten</i>	9.159,54	1.200	0	0	0	0
21.	= Summe der Auszahlungen aus Investitionstätigkeit	9.159,54	8.900	3.500	0	0	0
22.	= Saldo aus den Ein- und Auszahlungen aus Investitionstätigkeit	-9.159,54	-8.900	240.500	0	0	0
23.	= Finanzmittelüberschuss / Finanzmittelfehlbetrag des Teilhaushaltes	-59.411,38	-119.300	124.100	-79.100	-79.100	-79.100

Hauptproduktbereich 1 Zentrale Verwaltung
Produktbereich 12 Sicherheit und Ordnung
Produktgruppe 126 Brandschutz
Produkt 12606 Freiwillige Feuerwehr Gädebehn

Nr.	Ertrags- und Aufwandsarten (gemäß § 4 Absatz 10 i.V.m. § 2 Absatz 1 GemHVO-Doppik)		Ergebnisse des Haushalts- vorjahres	Ansätze des Haushalts- vorjahres einschl. Nachträge	Ansatz des Haushalts- jahres	Planungs- daten des Haushalts- folgejahres	Planungs- daten des zweiten Haushalts- folgejahres	Planungs- daten des dritten Haushalts- folgejahres
			2015	2016	2017	2018	2019	2020
			in €	in €	in €	in €	in €	in €
			1	2	3	4	5	6
2.	+	Zuwendungen, allgemeine Umlagen und sonstige Transfererträge 41510000 Erträge aus der Auflösung von Sonderposten aus Zuwendungen	0,00 0,00	4.900 4.900	3.100 3.100	3.100 3.100	3.100 3.100	3.100 3.100
10.	=	Summe der laufenden Erträge aus Verwaltungstätigkeit (Summe der Nummern 1 bis 9)	0,00	4.900	3.100	3.100	3.100	3.100
11.	-	Personalaufwendungen 50190000 Aufwendg. für sonst. ehrenamtl. Tätige	3.360,00 3.360,00	3.300 3.300	3.400 3.400	3.400 3.400	3.400 3.400	3.400 3.400
13.	-	Aufwendungen für Sach- und Dienstleistungen 52310000 Unterhaltg. Grundst., Außenanl., Gebäude u. Gebäudeeinrichtg. 52351000 Wartungs- und Instandsetzungskosten Kfz 52352000 Betriebs- und Schmierstoffe Kfz 52360000 Unterhaltg. Maschinen u. techn. Anlagen 52370000 Unterhaltg. Betriebs- u. Geschäftsausstattg. 52380000 Geringwertige Geräte, Ausrüstungs- u. sonst. Gebrauchsgegenstände (Anschaffung) 52490000 Sonst. Aufwendg. für Sachleistg. u. Verbrauchsmittel 52551000 Kostenerstattg. an priv. Unternehmen	2.011,32 915,58 424,19 310,36 134,11 178,05 49,03 0,00 0,00	4.000 1.000 700 500 300 1.000 200 100 200	13.700 3.900 1.200 400 1.400 500 6.000 200 100	3.700 700 1.200 400 400 500 200 200 100	3.700 700 1.200 400 400 500 200 200 100	3.700 700 1.200 400 400 500 200 200 100
14.	-	Abschreibungen auf immaterielle Vermögensgegenstände des Anlagevermögens und auf Sachanlagen sowie auf aktivierte Aufwendungen für die Ingangsetzung und Erweiterung der Verwaltung 53490000 Abschreibungen auf bebaute Grundstücke und grundstücksgleiche Rechte mit sonstigen Gebäuden 53850000 Abschreibungen auf Betriebs- und Geschäftsausstattung	0,00 0,00 0,00	6.500 6.300 200	4.100 3.900 200	4.100 3.900 200	4.000 3.900 100	3.900 3.900 0
18.	-	Sonstige laufende Aufwendungen 56120000 Aufwendg. für Aus- u. Fortbildg., Umschulung 56140000 Aufwendungen für allgemeine Betreuung der Bediensteten 56150000 Aufwendg. für Dienst- u. Schutzkl., pers. Ausrüstungsgegenst. 56310000 Büromaterial 56320000 Fachliteratur, Zeitschriften 56340000 Telefon, Datenübertragungskosten, GEMA 56390000 Sonstige Geschäftsaufwendungen 56412000 Kfz-Versicherungen 56416000 Vers.beiträge (KSA, Vermögenseigenschaden, Unfallumlage) 56420000 Beiträge zu Wirtschaftsverbänden, Berufsvertretungen u. Vereinen 56990000 Sonst. lfd. Aufwendg. der Verwaltungstätigkeit/Einsatzverpflegung	2.371,99 300,00 437,93 317,17 0,00 0,00 238,09 81,00 802,58 0,00 128,00 67,22	4.900 200 300 1.500 100 100 300 200 900 600 200 500	8.200 200 400 4.800 100 100 500 200 900 500 200 300	4.400 200 400 1.000 100 100 500 200 900 500 200 300	4.400 200 400 1.000 100 100 500 200 900 500 200 300	4.400 200 400 1.000 100 100 500 200 900 500 200 300
19.	=	Summe der laufenden Aufwendungen aus Verwaltungstätigkeit (Summe der Nummern 11 bis 18)	7.743,31	18.700	29.400	15.600	15.500	15.400

Hauptproduktbereich 1 Zentrale Verwaltung
Produktbereich 12 Sicherheit und Ordnung
Produktgruppe 126 Brandschutz
Produkt 12606 Freiwillige Feuerwehr Gädebehn

Nr.	Ertrags- und Aufwandsarten (gemäß § 4 Absatz 10 i.V.m. § 2 Absatz 1 GemHVO-Doppik)		Ergebnisse des Haushalts- vorvorjahres	Ansätze des Haushalts- vorjahres einschl. Nachträge	Ansatz des Haushalts- jahres	Planungs- daten des Haushalts- folgejahres	Planungs- daten des zweiten Haushalts- folgejahres	Planungs- daten des dritten Haushalts- folgejahres
			2015	2016	2017	2018	2019	2020
			in €	in €	in €	in €	in €	in €
			1	2	3	4	5	6
20.	=	Laufendes Ergebnis aus Verwaltungstätigkeit (Saldo der Nummern 10 und 19)	-7.743,31	-13.800	-26.300	-12.500	-12.400	-12.300
24.	=	Ordentliches Ergebnis (Summe der Nummern 20 und 23)	-7.743,31	-13.800	-26.300	-12.500	-12.400	-12.300
28.	=	Jahresergebnis (Jahresüberschuss/Jahresfehlbetrag) des Teilhaushaltes vor Verrechnung der internen Leistungsbeziehungen	-7.743,31	-13.800	-26.300	-12.500	-12.400	-12.300
32.	=	Jahresergebnis (Jahresüberschuss/Jahresfehlbetrag) des Teilhaushaltes nach Verrechnung der internen Leistungsbeziehungen (Summe der Nummern 28 und 31)	-7.743,31	-13.800	-26.300	-12.500	-12.400	-12.300

Hauptproduktbereich 1 Zentrale Verwaltung
Produktbereich 12 Sicherheit und Ordnung
Produktgruppe 126 Brandschutz
Produkt 12606 Freiwillige Feuerwehr Gädebehn

Nr.	Ein- und Auszahlungsarten (gem. § 4 Absatz 12 GemHVO-Doppik)		Ergebnisse des Haushaltsvorjahres	Ansätze des Haushaltsvorjahres einschl. Nachträge	Ansatz des Haushaltsjahres	Planungsdaten des Haushaltsfolgejahres	Planungsdaten des zweiten Haushaltsfolgejahres	Planungsdaten des dritten Haushaltsfolgejahres
			2015	2016	2017	2018	2019	2020
			in €	in €	in €	in €	in €	in €
			1	2	3	4	5	6
	+	Kostenerstattungen und Kostenumlagen 64251000 Kostenerstattungen und Kostenumlagen von privaten Unternehmen	213,00 213,00	0 0	0 0	0 0	0 0	0 0
	=	Summe der laufenden Einzahlungen aus Verwaltungstätigkeit	213,00	0	0	0	0	0
	-	Personalauszahlungen 70190000 Auszahlungen für sonstige ehrenamtlich Tätige (ehrenamtlich Tätige der Feuerwehr, berufene Bürger in Ausschüssen, u.a.)	3.360,00 3.360,00	3.300 3.300	3.400 3.400	3.400 3.400	3.400 3.400	3.400 3.400
	-	Auszahlungen für Sach- und Dienstleistungen 72310000 Unterhaltung der Grundstücke, Außenanlagen, Gebäude und Gebäudeeinrichtungen 72351000 Wartungs- und Instandsetzungskosten 72352000 Betriebs- und Schmierstoffe 72360000 Unterhaltung der Maschinen und technischen Anlagen 72370000 Unterhaltung der Betriebs- und Geschäftsausstattung 72380000 Geringwertige Geräte, Ausrüstungs- und sonstige Gebrauchsgegenstände 72490000 Sonstige Auszahlungen für Sachleistungen und Verbrauchsmittel 72551000 Kostenerstattungen an private Unternehmen	1.921,24 915,58 424,19 345,78 134,11 52,55 49,03 0,00 0,00	4.000 1.000 700 500 300 1.000 200 100 200	13.700 3.900 1.200 400 1.400 500 6.000 200 100	3.700 700 1.200 400 400 500 200 200 100	3.700 700 1.200 400 400 500 200 200 100	3.700 700 1.200 400 400 500 200 200 100
	-	Sonstige laufende Auszahlungen 76120000 Auszahlungen für Aus- und Fortbildung, Umschulung 76140000 Auszahlungen für allgemeine Betreuung der Bediensteten 76150000 Auszahlungen für Dienst- und Schutzkleidung, persönliche Ausrüstungsgegenstände 76310000 Büromaterial 76320000 Fachliteratur, Zeitschriften 76340000 Telefon 76390000 Sonstige Geschäftsauszahlungen 76412000 Kfz-Versicherungen 76416000 Umlagen an Schadensausgleichskassen 76420000 Beiträge zu Wirtschaftsverbänden, Berufsvertretungen und Vereinen 76990000 Sonstige laufende Auszahlungen der Verwaltungstätigkeit (Sonstige)	2.414,84 300,00 437,93 317,17 0,00 0,00 238,09 81,00 888,18 0,00 128,00 24,47	4.900 200 300 1.500 100 100 300 200 900 600 200 500	8.200 200 400 4.800 100 100 500 200 900 500 200 300	4.400 200 400 1.000 100 100 500 200 900 500 200 300	4.400 200 400 1.000 100 100 500 200 900 500 200 300	4.400 200 400 1.000 100 100 500 200 900 500 200 300
	=	Summe der laufenden Auszahlungen aus Verwaltungstätigkeit	7.696,08	12.200	25.300	11.500	11.500	11.500
1.	=	Saldo der laufenden Ein- und Auszahlungen aus Verwaltungstätigkeit	-7.483,08	-12.200	-25.300	-11.500	-11.500	-11.500
3.	=	Saldo der ordentlichen Ein- und Auszahlungen	-7.483,08	-12.200	-25.300	-11.500	-11.500	-11.500
5.	=	Saldo der ordentlichen und außerordentlichen Ein- und Auszahlungen vor Verrechnung der internen	-7.483,08	-12.200	-25.300	-11.500	-11.500	-11.500

Hauptproduktbereich 1 Zentrale Verwaltung
 Produktbereich 12 Sicherheit und Ordnung
 Produktgruppe 126 Brandschutz
 Produkt 12606 Freiwillige Feuerwehr Gädebehn

		Leistungsbeziehungen						
7.	=	Saldo der ordentlichen und außerordentlichen Ein- und Auszahlungen nach Verrechnung der internen Leistungsbeziehungen	-7.483,08	-12.200	-25.300	-11.500	-11.500	-11.500
17.	-	Auszahlungen für Sachanlagen	969,49	3.000	0	0	0	0
		78571000 Auszahlungen für bewegliche Sachen des Anlagevermögens oberhalb der Wertgrenze i. H. v. 410,00 Euro Handsprechfunkgeräte, Umfeld Beleuchtung	969,49	2.100	0	0	0	0
		78572000 Auszahlungen für bewegliche Sachen des Anlagevermögens unterhalb der Wertgrenze i. H. v. 410,00 Euro Helme	0,00	900	0	0	0	0
21.	=	Summe der Auszahlungen aus Investitionstätigkeit	969,49	3.000	0	0	0	0
22.	=	Saldo aus den Ein- und Auszahlungen aus Investitionstätigkeit	-969,49	-3.000	0	0	0	0
23.	=	Finanzmittelüberschuss / Finanzmittelfehlbetrag des Teilhaushaltes	-8.452,57	-15.200	-25.300	-11.500	-11.500	-11.500

Hauptproduktbereich 1 **Zentrale Verwaltung**
Produktbereich 12 **Sicherheit und Ordnung**
Produktgruppe 126 **Brandschutz**
Produkt 12607 **Freiwillige Feuerwehr Wessin**

Nr.	Ertrags- und Aufwandsarten (gemäß § 4 Absatz 10 i.V.m. § 2 Absatz 1 GemHVO-Doppik)		Ergebnisse des Haushaltsvorjahres	Ansätze des Haushaltsvorjahres einschl. Nachträge	Ansatz des Haushaltsjahres	Planungsdaten des Haushaltsfolgejahres	Planungsdaten des zweiten Haushaltsfolgejahres	Planungsdaten des dritten Haushaltsfolgejahres
			2015	2016	2017	2018	2019	2020
			in €	in €	in €	in €	in €	in €
			1	2	3	4	5	6
2.	+	Zuwendungen, allgemeine Umlagen und sonstige Transfererträge <i>41443000 Zuweisungen und Zuschüsse für laufende Zwecke von Gemeinden und Gemeindeverbänden</i>	175,00	0	0	0	0	0
9.	+	Sonstige laufende Erträge <i>46290000 Sonst. weitere sonst. lfd. Erträge</i>	2.225,00	0	0	0	0	0
10.	=	Summe der laufenden Erträge aus Verwaltungstätigkeit (Summe der Nummern 1 bis 9)	2.400,00	0	0	0	0	0
11.	-	Personalaufwendungen <i>50190000 Aufwendg. für sonst. ehrenamtl. Tätige</i>	3.570,00	3.600	3.600	3.600	3.600	3.600
13.	-	Aufwendungen für Sach- und Dienstleistungen <i>52210000 Aufwendungen für Abfall</i> <i>52220000 Aufwendungen für Abwasser/Wasser</i> <i>52260000 Aufwendungen für Strom</i> <i>52262000 Strom für Heizung</i> <i>52310000 Unterhaltg. Grundst., Außenanl., Gebäude u. Gebäudeeinrichtg.</i> <i>52323000 Bewirtschaftung der Gebäude einschließlich der Bestandteile, die dem Gebäude zuzurechnen sind</i> <i>52351000 Wartungs- und Instandsetzungskosten Kfz</i> <i>52352000 Betriebs- und Schmierstoffe Kfz</i> <i>52360000 Unterhaltg. Maschinen u. techn. Anlagen</i> <i>52370000 Unterhaltg. Betriebs- u. Geschäftsausstattg.</i> <i>52380000 Geringwertige Geräte, Ausrüstungs- u. sonst. Gebrauchsgegenstände (Anschaffung)</i> <i>52490000 Sonst. Aufwendg. für Sachleistg. u. Verbrauchsmittel</i> <i>52551000 Kostenerstattg. an priv. Unternehmen</i> Verdienstausfall für -> Juliane Krumm Jugendwartlehrgang -> Falk Fritsche Gruppenführer -> Tobias Taedcke Gruppenführer <i>52920000 Sonst. Aufwendg. für Dienstleistungen</i> <i>52921000 Reinigung Dienstkleidung</i>	8.214,49	15.400	18.100	11.000	11.000	11.000
14.	-	Abschreibungen auf immaterielle Vermögensgegenstände des Anlagevermögens und auf Sachanlagen sowie auf aktivierte Aufwendungen für die Inangasetzung und Erweiterung der Verwaltung <i>53490000 Abschreibungen auf bebaute Grundstücke und grundstücksgleiche Rechte mit sonstigen Gebäuden</i> <i>53851000 Abschreibungen auf Betriebsvorrichtungen der Betriebs- und Geschäftsausstattung</i>	0,00	400	500	500	500	500
16.	-	Zuwendungen, Umlagen und sonstige Transferaufwendungen <i>54190000 Zuw. u. Zuschüsse für lfd. Zwecke an Sonstige</i>	0,00	300	200	200	200	200
18.	-	Sonstige laufende Aufwendungen <i>56120000 Aufwendg. für Aus- u. Fortbildg., Umschulung</i> <i>56130000 Aufwendg. für übernommene Reisekosten für Dienstreisen u. Dienstgänge</i>	4.323,27	8.100	8.700	8.600	8.600	8.600

Hauptproduktbereich 1 Zentrale Verwaltung
Produktbereich 12 Sicherheit und Ordnung
Produktgruppe 126 Brandschutz
Produkt 12607 Freiwillige Feuerwehr Wessin

Nr.	Ertrags- und Aufwandsarten (gemäß § 4 Absatz 10 i.V.m. § 2 Absatz 1 GemHVO-Doppik)	Ergebnisse des Haushaltsvorjahres	Ansätze des Haushaltsvorjahres einschl. Nachträge	Ansatz des Haushaltsjahres	Planungsdaten des Haushaltsfolgejahres	Planungsdaten des zweiten Haushaltsfolgejahres	Planungsdaten des dritten Haushaltsfolgejahres
		2015	2016	2017	2018	2019	2020
		in €	in €	in €	in €	in €	in €
		1	2	3	4	5	6
	56140000 Aufwendungen für allgemeine Betreuung der Bediensteten	607,43	1.300	800	800	800	800
	56150000 Aufwendg. für Dienst- u. Schutzkl., pers. Ausrüstungsgegenst.	1.789,84	3.000	3.500	3.500	3.500	3.500
	56310000 Büromaterial	50,85	100	100	100	100	100
	56320000 Fachliteratur, Zeitschriften	0,00	0	200	100	100	100
	56340000 Telefon, Datenübertragungskosten, GEMA	254,90	200	500	500	500	500
	56390000 Sonstige Geschäftsaufwendungen	0,00	100	100	100	100	100
	56411000 Gebäudeversicherungen	95,74	100	100	100	100	100
	56412000 Kfz-Versicherungen	944,79	1.100	1.000	1.000	1.000	1.000
	56416000 Vers.beiträge (KSA, Vermögenseigenschaden, Unfallumlage)	0,00	800	700	700	700	700
	56417000 Inventarversicherung	18,02	100	100	100	100	100
	56420000 Beiträge zu Wirtschaftsverbänden, Berufsvertretungen u. Vereinen	240,00	300	300	300	300	300
	56990000 Sonst. lfd. Aufwendg. der Verwaltungstätigkeit/Einsatzverpflegung	169,70	700	700	700	700	700
19.	= Summe der laufenden Aufwendungen aus Verwaltungstätigkeit (Summe der Nummern 11 bis 18)	16.107,76	27.800	31.100	23.900	23.900	23.900
20.	= Laufendes Ergebnis aus Verwaltungstätigkeit (Saldo der Nummern 10 und 19)	-13.707,76	-27.800	-31.100	-23.900	-23.900	-23.900
24.	= Ordentliches Ergebnis (Summe der Nummern 20 und 23)	-13.707,76	-27.800	-31.100	-23.900	-23.900	-23.900
28.	= Jahresergebnis (Jahresüberschuss/Jahresfehlbetrag) des Teilhaushaltes vor Verrechnung der internen Leistungsbeziehungen	-13.707,76	-27.800	-31.100	-23.900	-23.900	-23.900
32.	= Jahresergebnis (Jahresüberschuss/Jahresfehlbetrag) des Teilhaushaltes nach Verrechnung der internen Leistungsbeziehungen (Summe der Nummern 28 und 31)	-13.707,76	-27.800	-31.100	-23.900	-23.900	-23.900

Hauptproduktbereich 1 Zentrale Verwaltung
Produktbereich 12 Sicherheit und Ordnung
Produktgruppe 126 Brandschutz
Produkt 12607 Freiwillige Feuerwehr Wessin

Nr.	Ein- und Auszahlungsarten (gem. § 4 Absatz 12 GemHVO-Doppik)		Ergebnisse des Haushaltsvorjahres	Ansätze des Haushaltsvorjahres einschl. Nachträge	Ansatz des Haushaltsjahres	Planungsdaten des Haushaltsfolgejahres	Planungsdaten des zweiten Haushaltsfolgejahres	Planungsdaten des dritten Haushaltsfolgejahres
			2015	2016	2017	2018	2019	2020
			in €	in €	in €	in €	in €	in €
			1	2	3	4	5	6
	+	Zuwendungen, allgemeine Umlagen und sonstige Transfereinzahlungen	175,00	0	0	0	0	0
		61443000 Zuweisungen und Zuschüsse für laufende Zwecke von Gemeinden und Gemeindeverbänden	175,00	0	0	0	0	0
	+	Sonstige laufende Einzahlungen	2.175,00	0	0	0	0	0
		66290000 Sonstige laufende Einzahlungen (Sonstige)	2.175,00	0	0	0	0	0
	=	Summe der laufenden Einzahlungen aus Verwaltungstätigkeit	2.350,00	0	0	0	0	0
	-	Personalauszahlungen	3.570,00	3.600	3.600	3.600	3.600	3.600
		70190000 Auszahlungen für sonstige ehrenamtlich Tätige (ehrenamtlich Tätige der Feuerwehr, berufene Bürger in Ausschüssen, u.a.)	3.570,00	3.600	3.600	3.600	3.600	3.600
	-	Auszahlungen für Sach- und Dienstleistungen	8.577,15	15.400	18.100	11.000	11.000	11.000
		72210000 Auszahlungen für Abfall	0,00	0	100	100	100	100
		72220000 Auszahlungen für Abwasser	57,65	100	100	100	100	100
		72260000 Auszahlungen für Strom	3.090,46	4.900	3.700	3.700	3.700	3.700
		72310000 Unterhaltung der Grundstücke, Außenanlagen, Gebäude und Gebäudeeinrichtungen	450,41	600	2.800	1.000	1.000	1.000
		72323000 Bewirtschaftung der Gebäude einschließlich der Bestandteile, die dem Gebäude zuzurechnen sind	0,00	0	500	500	500	500
		72351000 Wartungs- und Instandsetzungskosten	690,30	3.000	1.500	1.500	1.500	1.500
		72352000 Betriebs- und Schmierstoffe	849,10	700	700	700	700	700
		72360000 Unterhaltung der Maschinen und technischen Anlagen	538,12	600	600	600	600	600
		72370000 Unterhaltung der Betriebs- und Geschäftsausstattung	742,68	800	800	800	800	800
		72380000 Geringwertige Geräte, Ausrüstungs- und sonstige Gebrauchsgegenstände	89,08	100	4.400	600	600	600
		72490000 Sonstige Auszahlungen für Sachleistungen und Verbrauchsmittel	2.069,35	200	700	700	700	700
		72551000 Kostenerstattungen an private Unternehmen	0,00	4.000	2.000	500	500	500
		Verdienstausfall für -> Juliane Krumm Jugendwartlehrgang -> Falk Fritsche Gruppenführer -> Tobias Taedcke Gruppenführer						
		72920000 Sonstige Auszahlungen für Dienstleistungen	0,00	400	200	200	200	200
	-	Zuwendungen, Umlagen und sonstige Transferauszahlungen	0,00	300	200	200	200	200
		74190000 Zuweisungen und Zuschüsse für laufende Zwecke an Sonstige	0,00	300	200	200	200	200
	-	Sonstige laufende Auszahlungen	4.440,00	8.100	8.700	8.600	8.600	8.600
		76120000 Auszahlungen für Aus- und Fortbildung, Umschulung	152,00	200	500	500	500	500
		76130000 Auszahlungen für übernommene Reisekosten für Dienstreisen und Dienstgänge	0,00	100	100	100	100	100
		76140000 Auszahlungen für allgemeine Betreuung der Bediensteten	512,78	1.300	800	800	800	800

Hauptproduktbereich 1 Zentrale Verwaltung
Produktbereich 12 Sicherheit und Ordnung
Produktgruppe 126 Brandschutz
Produkt 12607 Freiwillige Feuerwehr Wessin

Nr.	Ein- und Auszahlungsarten (gem. § 4 Absatz 12 GemHVO-Doppik)	Ergebnisse des Haushaltsvorjahres	Ansätze des Haushaltsvorjahres einschl. Nachträge	Ansatz des Haushaltsjahres	Planungsdaten des Haushaltsfolgejahres	Planungsdaten des zweiten Haushaltsfolgejahres	Planungsdaten des dritten Haushaltsfolgejahres
		2015	2016	2017	2018	2019	2020
		in €	in €	in €	in €	in €	in €
		1	2	3	4	5	6
	76150000 Auszahlungen für Dienst- und Schutzkleidung, persönliche Ausrüstungsgegenstände	1.789,84	3.000	3.500	3.500	3.500	3.500
	76310000 Büromaterial	50,85	100	100	100	100	100
	76320000 Fachliteratur, Zeitschriften	0,00	0	200	100	100	100
	76340000 Telefon	349,56	200	500	500	500	500
	76390000 Sonstige Geschäftsauszahlungen	15,00	100	100	100	100	100
	76411000 Gebäudeversicherungen	95,74	100	100	100	100	100
	76412000 Kfz-Versicherungen	1.046,51	1.100	1.000	1.000	1.000	1.000
	76416000 Umlagen an Schadensausgleichskassen	0,00	800	700	700	700	700
	76419000 Sonstige Versicherungen	18,02	100	100	100	100	100
	76420000 Beiträge zu Wirtschaftsverbänden, Berufsvertretungen und Vereinen	240,00	300	300	300	300	300
	76990000 Sonstige laufende Auszahlungen der Verwaltungstätigkeit (Sonstige)	169,70	700	700	700	700	700
	= Summe der laufenden Auszahlungen aus Verwaltungstätigkeit	16.587,15	27.400	30.600	23.400	23.400	23.400
1.	= Saldo der laufenden Ein- und Auszahlungen aus Verwaltungstätigkeit	-14.237,15	-27.400	-30.600	-23.400	-23.400	-23.400
3.	= Saldo der ordentlichen Ein- und Auszahlungen	-14.237,15	-27.400	-30.600	-23.400	-23.400	-23.400
5.	= Saldo der ordentlichen und außerordentlichen Ein- und Auszahlungen vor Verrechnung der internen Leistungsbeziehungen	-14.237,15	-27.400	-30.600	-23.400	-23.400	-23.400
7.	= Saldo der ordentlichen und außerordentlichen Ein- und Auszahlungen nach Verrechnung der internen Leistungsbeziehungen	-14.237,15	-27.400	-30.600	-23.400	-23.400	-23.400
17.	- Auszahlungen für Sachanlagen	3.308,20	3.000	4.500	1.500	1.500	1.500
	78560000 Auszahlungen für Fahrzeuge, Maschinen und technische Anlagen	0,00	0	3.000	0	0	0
	78571000 Auszahlungen für bewegliche Sachen des Anlagevermögens oberhalb der Wertgrenze i. H. v. 410,00 Euro ab 2016 Erwerb Atemschutzgeräte 4.000 € auf 10 Jahresraten	0,00	1.500	1.500	1.500	1.500	1.500
	78572000 Auszahlungen für bewegliche Sachen des Anlagevermögens unterhalb der Wertgrenze i. H. v. 410,00 Euro	3.308,20	1.500	0	0	0	0
21.	= Summe der Auszahlungen aus Investitionstätigkeit	3.308,20	3.000	4.500	1.500	1.500	1.500
22.	= Saldo aus den Ein- und Auszahlungen aus Investitionstätigkeit	-3.308,20	-3.000	-4.500	-1.500	-1.500	-1.500
23.	= Finanzmittelüberschuss / Finanzmittelfehlbetrag des Teilhaushaltes	-17.545,35	-30.400	-35.100	-24.900	-24.900	-24.900

Hauptproduktbereich	2	Schule und Kultur
Produktbereich	21	Grundschulen, Regionale Schulen, Gymnasien, Gesamtschulen
Produktgruppe	211	Grundschulen (§ 11 Abs. 2 Nr.1a) SchulG M-V)
Produkt	21100	Grundschule Crivitz, Schulstr. 1

Nr.	Ertrags- und Aufwandsarten (gemäß § 4 Absatz 10 i.V.m. § 2 Absatz 1 GemHVO-Doppik)		Ergebnisse des Haushaltsvorjahres	Ansätze des Haushaltsvorjahres einschl. Nachträge	Ansatz des Haushaltsjahres	Planungsdaten des Haushaltsfolgejahres	Planungsdaten des zweiten Haushaltsfolgejahres	Planungsdaten des dritten Haushaltsfolgejahres
			2015	2016	2017	2018	2019	2020
			in €	in €	in €	in €	in €	in €
			1	2	3	4	5	6
2.	+	Zuwendungen, allgemeine Umlagen und sonstige Transfererträge	16.500,00	1.600	0	0	81.200	0
		41440000 Zuweisungen und Zuschüsse für laufende Zwecke von der EU	0,00	0	0	0	81.200	0
		41442000 Zuw.u. Zuschüsse für lfd.vom Land	16.500,00	0	0	0	0	0
		41510000 Erträge aus der Auflösung von Sonderposten aus Zuwendungen	0,00	1.600	0	0	0	0
4.	+	Öffentlich-rechtliche Leistungsentgelte	7.840,00	7.900	8.100	8.100	8.100	8.100
		43290000 Sonst. Benutzungsgebühren	100,00	100	100	100	100	100
		43294000 Benutzungsgeb., Beiträge u. ä. Entgelte, Kostenerstattg. (Lernmitteleinnahmen)	7.740,00	7.800	8.000	8.000	8.000	8.000
5.	+	Privatrechtliche Leistungsentgelte	282,72	200	200	200	200	200
		44110000 Mieten und Pachten, Erbbauzinsen	282,72	200	200	200	200	200
6.	+	Kostenerstattungen und Kostenumlagen	89.273,20	89.300	222.700	203.700	230.500	202.800
		44243000 Kostenerstattg. u. Kostenuml. von Gemeinden u. Gemeindeverbänden	89.273,20	89.200	222.700	203.700	230.500	202.800
		44259000 Kostenerstattg. u. Kostenuml. vom sonst. priv. Bereich	0,00	100	0	0	0	0
9.	+	Sonstige laufende Erträge	688,50	0	0	0	0	0
		46290000 Sonst. weitere sonst. lfd. Erträge	688,50	0	0	0	0	0
10.	=	Summe der laufenden Erträge aus Verwaltungstätigkeit (Summe der Nummern 1 bis 9)	114.584,42	99.000	231.000	212.000	320.000	211.100
11.	-	Personalaufwendungen	51.789,95	55.200	41.400	41.400	42.400	42.400
		50221000 Vergütungen für Arbeitnehmer	41.780,16	43.000	32.900	32.900	33.600	33.600
		50222000 Leistungszulagen für Arbeitnehmer	0,00	1.000	0	0	0	0
		50320000 Beitr. zu Versorgungskassen f. Arbeitnehmer	1.378,74	1.500	1.200	1.200	1.300	1.300
		50420000 Beitr. zur gesetzl. SV für Arbeitnehmer + Unfalluml. AN	8.631,05	9.500	7.300	7.300	7.500	7.500
		50900000 Pauschalierte Lohnsteuer (auch Zahlungen über Knappschaft)	0,00	200	0	0	0	0
13.	-	Aufwendungen für Sach- und Dienstleistungen	122.042,66	123.800	144.800	126.400	234.700	126.400
		52210000 Aufwendungen für Abfall	733,42	700	700	700	700	700
		52220000 Aufwendungen für Abwasser/Wasser	3.516,38	3.800	3.800	3.800	3.800	3.800
		52240000 Aufwendungen für Gas	2.074,93	5.000	5.000	5.000	5.000	5.000
		52250000 Aufwendungen für Heizöl	11.074,91	30.000	25.000	25.000	25.000	25.000
		52260000 Aufwendungen für Strom	8.780,48	9.000	9.000	9.000	9.000	9.000
		52310000 Unterhaltg. Grundst., Außenanl., Gebäude u. Gebäudeeinrichtg.	8.570,36	10.500	15.000	12.000	12.000	12.000
		52310002 Unterhaltung Gebäude und Gebäudeeinrichtungen (hochwertige Einzelmaßnahmen im Hochbaubereich, welche nach doppischen Gesichtspunkten keine Investitionen darstellen)	29.997,23	0	0	0	108.300	0
		52310004 Unterhaltung Außenanlagen/Betriebsvorrichtungen	101,15	500	500	500	500	500
		52323000 Bewirtschaftung der Gebäude einschließlich der Bestandteile, die dem Gebäude zuzurechnen sind	33.587,25	30.000	33.000	33.000	33.000	33.000
		52360000 Unterhaltg. Maschinen u. techn. Anlagen	38,00	400	400	400	400	400

Hauptproduktbereich 2 Schule und Kultur
Produktbereich 21 Grundschulen, Regionale Schulen, Gymnasien, Gesamtschulen
Produktgruppe 211 Grundschulen (§ 11 Abs. 2 Nr.1a) SchulG M-V)
Produkt 21100 Grundschule Crivitz, Schulstr. 1

Nr.	Ertrags- und Aufwandsarten (gemäß § 4 Absatz 10 i.V.m. § 2 Absatz 1 GemHVO-Doppik)	Ergebnisse des Haushaltsvorjahres	Ansätze des Haushaltsvorjahres einschl. Nachträge	Ansatz des Haushaltsjahres	Planungsdaten des Haushaltsfolgejahres	Planungsdaten des zweiten Haushaltsfolgejahres	Planungsdaten des dritten Haushaltsfolgejahres
		2015	2016	2017	2018	2019	2020
		in €	in €	in €	in €	in €	in €
		1	2	3	4	5	6
	52370000 Unterhaltg. Betriebs- u. Geschäftsausstattg.	738,25	1.200	1.000	1.000	1.000	1.000
	52380000 Geringwertige Geräte, Ausrüstungs- u. sonst. Gebrauchsgegenstände (Anschaffung)	1.182,21	1.100	17.400	2.000	2.000	2.000
	52450000 Lehr- und Unterrichtsmittel (Landkarten, Filme, Zeichnungen, physikalische und chemische Stoffe)	4.603,84	6.500	7.300	7.300	7.300	7.300
	52461000 Lernmittel Schulverbrauch	4.994,56	8.000	8.000	8.000	8.000	8.000
	52462000 Lernmittel entsprechend Elternbeitrag	6.673,50	8.000	8.400	8.400	8.400	8.400
	52480000 Sonst. bezogene Leistungen (auch Sportstätten-/Schwimmbadfahrten)	4.984,70	8.300	9.500	9.500	9.500	9.500
	52490000 Sonst. Aufwendg. für Sachleistg. u. Verbrauchsmittel	391,49	800	800	800	800	800
14.	- Abschreibungen auf immaterielle Vermögensgegenstände des Anlagevermögens und auf Sachanlagen sowie auf aktivierte Aufwendungen für die Inangangsetzung und Erweiterung der Verwaltung	0,00	9.900	10.000	9.400	8.600	8.000
	53430000 Abschreibungen auf bebaute Grundstücke und grundstücksgleiche Rechte mit Schulgebäuden und Schulumhallen	0,00	7.500	7.200	6.800	6.300	5.800
	53490000 Abschreibungen auf bebaute Grundstücke und grundstücksgleiche Rechte mit sonstigen Gebäuden	0,00	900	900	900	900	900
	53580000 Abschreibungen auf Straßen, Wege, Plätze und Verkehrslenkungsanlagen	0,00	600	600	600	600	600
	53850000 Abschreibungen auf Betriebs- und Geschäftsausstattung	0,00	900	1.200	1.000	700	600
	53851000 Abschreibungen auf Betriebsvorrichtungen der Betriebs- und Geschäftsausstattung	0,00	0	100	100	100	100
18.	- Sonstige laufenden Aufwendungen	32.305,03	34.800	34.800	34.800	34.300	34.300
	56120000 Aufwendg. für Aus- u. Fortbildg., Umschulung	0,00	0	200	200	200	200
	56130000 Aufwendg. für übernommene Reisekosten für Dienstreisen u. Dienstgänge	0,00	100	100	100	100	100
	56150000 Aufwendg. für Dienst- u. Schutzkl., pers. Ausrüstungsgegenst.	0,00	100	100	100	100	100
	56212000 Miete Kopierer/Telefonanlage	4.269,72	4.400	2.500	2.500	2.500	2.500
	56240000 Datenverarbeitung	600,26	1.500	1.500	1.500	1.500	1.500
	56310000 Büromaterial	1.441,31	2.200	2.700	2.700	2.200	2.200
	56320000 Fachliteratur, Zeitschriften	187,19	400	400	400	400	400
	56330000 Porto und Versandkosten	430,20	400	500	500	500	500
	56340000 Telefon, Datenübertragungskosten, GEMA	1.291,00	1.300	1.300	1.300	1.300	1.300
	56390000 Sonstige Geschäftsaufwendungen	0,00	100	100	100	100	100
	56411000 Gebäudeversicherungen	1.773,76	1.800	1.900	1.900	1.900	1.900
	56414000 Unfallversicherungen	21.006,67	21.000	22.000	22.000	22.000	22.000
	56417000 Inventarversicherung	921,80	1.000	1.000	1.000	1.000	1.000
	56419000 Sonst. Versicherungen (z. B. Schlüsselverlust-, Elektronik-, Glasversicherung)	327,12	400	400	400	400	400
	56430000 Sonstige Beiträge	56,00	100	100	100	100	100
19.	= Summe der laufenden Aufwendungen aus Verwaltungstätigkeit (Summe der Nummern 11 bis 18)	206.137,64	223.700	231.000	212.000	320.000	211.100

Hauptproduktbereich	2	Schule und Kultur
Produktbereich	21	Grundschulen, Regionale Schulen, Gymnasien, Gesamtschulen
Produktgruppe	211	Grundschulen (§ 11 Abs. 2 Nr.1a) SchulG M-V)
Produkt	21100	Grundschule Crivitz, Schulstr. 1

Nr.	Ertrags- und Aufwandsarten (gemäß § 4 Absatz 10 i.V.m. § 2 Absatz 1 GemHVO-Doppik)		Ergebnisse des Haushalts- vorjahres	Ansätze des Haushalts- vorjahres einschl. Nachträge	Ansatz des Haushalts- jahres	Planungs- daten des Haushalts- folgejahres	Planungs- daten des zweiten Haushalts- folgejahres	Planungs- daten des dritten Haushalts- folgejahres
			2015	2016	2017	2018	2019	2020
			in €	in €	in €	in €	in €	in €
			1	2	3	4	5	6
20.	=	Laufendes Ergebnis aus Verwaltungstätigkeit (Saldo der Nummern 10 und 19)	-91.553,22	-124.700	0	0	0	0
24.	=	Ordentliches Ergebnis (Summe der Nummern 20 und 23)	-91.553,22	-124.700	0	0	0	0
28.	=	Jahresergebnis (Jahresüberschuss/Jahresfehlbetrag) des Teilhaushaltes vor Verrechnung der internen Leistungsbeziehungen	-91.553,22	-124.700	0	0	0	0
32.	=	Jahresergebnis (Jahresüberschuss/Jahresfehlbetrag) des Teilhaushaltes nach Verrechnung der internen Leistungsbeziehungen (Summe der Nummern 28 und 31)	-91.553,22	-124.700	0	0	0	0

Hauptproduktbereich 2 Schule und Kultur
Produktbereich 21 Grundschulen, Regionale Schulen, Gymnasien, Gesamtschulen
Produktgruppe 211 Grundschulen (§ 11 Abs. 2 Nr.1a) SchulG M-V)
Produkt 21100 Grundschule Crivitz, Schulstr. 1

Nr.	Ein- und Auszahlungsarten (gem. § 4 Absatz 12 GemHVO-Doppik)		Ergebnisse des Haushaltsvorjahres	Ansätze des Haushaltsvorjahres einschl. Nachträge	Ansatz des Haushaltsjahres	Planungsdaten des Haushaltsfolgejahres	Planungsdaten des zweiten Haushaltsfolgejahres	Planungsdaten des dritten Haushaltsfolgejahres
			2015	2016	2017	2018	2019	2020
			in €	in €	in €	in €	in €	in €
			1	2	3	4	5	6
	+	Zuwendungen, allgemeine Umlagen und sonstige Transfereinzahlungen 61440000 Zuweisungen und Zuschüsse für laufende Zwecke von der EU	0,00 0,00	0 0	0 0	0 0	81.200 81.200	0 0
	+	Öffentlich-rechtliche Leistungsentgelte 63290000 Sonstige Benutzungsgebühren	11.065,00 11.065,00	7.900 7.900	8.100 8.100	8.100 8.100	8.100 8.100	8.100 8.100
	+	Privatrechtliche Leistungsentgelte 64110000 Mieten und Pachten, Erbbauzinsen	286,82 286,82	200 200	200 200	200 200	200 200	200 200
	+	Kostenerstattungen und Kostenumlagen 64243000 Kostenerstattungen und Kostenumlagen von Gemeinden und Gemeindeverbänden 64259000 Kostenerstattungen und Kostenumlagen vom sonstigen privaten Bereich	101.644,24 101.644,24 0,00	89.300 89.200 100	222.700 222.700 0	203.700 203.700 0	230.500 230.500 0	202.800 202.800 0
	+	Sonstige laufende Einzahlungen 66290000 Sonstige laufende Einzahlungen (Sonstige)	300,00 300,00	0 0	0 0	0 0	0 0	0 0
	=	Summe der laufenden Einzahlungen aus Verwaltungstätigkeit	113.296,06	97.400	231.000	212.000	320.000	211.100
	-	Personalauszahlungen 70221000 Vergütungen für Arbeitnehmer 70222000 Leistungszulagen für Arbeitnehmer 70320000 Beiträge zu Versorgungskassen für Arbeitnehmer 70420000 Beiträge zur gesetzlichen Sozialversicherung für Arbeitnehmer 70900000 Pauschalierte Lohnsteuer (auch Zahlungen über Knappschaft)	51.789,95 41.780,16 0,00 1.378,74 8.631,05 0,00	55.200 43.000 1.000 1.500 9.500 200	41.400 32.900 0 1.200 7.300 0	41.400 32.900 0 1.200 7.300 0	42.400 33.600 0 1.300 7.500 0	42.400 33.600 0 1.300 7.500 0
	-	Auszahlungen für Sach- und Dienstleistungen 72210000 Auszahlungen für Abfall 72220000 Auszahlungen für Abwasser 72240000 Auszahlungen für Gas 72250000 Auszahlungen für Heizöl 72260000 Auszahlungen für Strom 72310000 Unterhaltung der Grundstücke, Außenanlagen, Gebäude und Gebäudeeinrichtungen 72323000 Bewirtschaftung der Gebäude einschließlich der Bestandteile, die dem Gebäude zuzurechnen sind 72360000 Unterhaltung der Maschinen und technischen Anlagen 72370000 Unterhaltung der Betriebs- und Geschäftsausstattung 72380000 Geringwertige Geräte, Ausrüstungs- und sonstige Gebrauchsgegenstände 72450000 Lehr- und Unterrichtsmittel (Landkarten, Filme, Zeichnungen, physikalische und chemische Stoffe) 72460000 Lernmittel (Schulbücher, Werkstoffe,) 72480000 Sonstige bezogene Leistungen 72490000 Sonstige Auszahlungen für Sachleistungen und Verbrauchsmittel	122.894,40 659,70 3.852,40 2.263,29 11.074,91 9.907,24 38.155,30 33.504,54 15,00 738,25 1.182,21 4.872,31 11.668,06 4.609,70 391,49	123.800 700 3.800 5.000 30.000 9.000 11.000 30.000 400 1.200 1.100 6.500 16.000 8.300 800	144.800 700 3.800 5.000 25.000 9.000 15.500 33.000 400 1.000 17.400 7.300 16.400 9.500 800	126.400 700 3.800 5.000 25.000 9.000 12.500 33.000 400 1.000 2.000 7.300 16.400 9.500 800	234.700 700 3.800 5.000 25.000 9.000 120.800 33.000 400 1.000 2.000 7.300 16.400 9.500 800	126.400 700 3.800 5.000 25.000 9.000 12.500 33.000 400 1.000 2.000 7.300 16.400 9.500 800

Hauptproduktbereich 2 Schule und Kultur
 Produktbereich 21 Grundschulen, Regionale Schulen, Gymnasien, Gesamtschulen
 Produktgruppe 211 Grundschulen (§ 11 Abs. 2 Nr.1a) SchulG M-V)
 Produkt 21100 Grundschule Crivitz, Schulstr. 1

Nr.	Ein- und Auszahlungsarten (gem. § 4 Absatz 12 GemHVO-Doppik)	Ergebnisse des Haushaltsvorjahres	Ansätze des Haushaltsvorjahres einschl. Nachträge	Ansatz des Haushaltsjahres	Planungsdaten des Haushaltsfolgejahres	Planungsdaten des zweiten Haushaltsfolgejahres	Planungsdaten des dritten Haushaltsfolgejahres
		2015	2016	2017	2018	2019	2020
		in €	in €	in €	in €	in €	in €
		1	2	3	4	5	6

-	Sonstige laufende Auszahlungen	32.226,19	34.800	34.800	34.800	34.300	34.300
	76120000 Auszahlungen für Aus- und Fortbildung, Umschulung	0,00	0	200	200	200	200
	76130000 Auszahlungen für übernommene Reisekosten für Dienstreisen und Dienstgänge	0,00	100	100	100	100	100
	76150000 Auszahlungen für Dienst- und Schutzkleidung, persönliche Ausrüstungsgegenstände	0,00	100	100	100	100	100
	76210000 Mieten, Pachten und Erbbauzinsen	4.269,72	4.400	2.500	2.500	2.500	2.500
	76240000 Datenverarbeitung	513,99	1.500	1.500	1.500	1.500	1.500
	76310000 Büromaterial	1.441,31	2.200	2.700	2.700	2.200	2.200
	76320000 Fachliteratur, Zeitschriften	187,19	400	400	400	400	400
	76330000 Porto und Versandkosten	430,20	400	500	500	500	500
	76340000 Telefon	1.398,10	1.300	1.300	1.300	1.300	1.300
	76390000 Sonstige Geschäftsauszahlungen	0,00	100	100	100	100	100
	76411000 Gebäudeversicherungen	1.773,76	1.800	1.900	1.900	1.900	1.900
	76414000 Unfallversicherungen	20.935,00	21.000	22.000	22.000	22.000	22.000
	76419000 Sonstige Versicherungen	1.248,92	1.400	1.400	1.400	1.400	1.400
	76430000 Sonstige Beiträge	28,00	100	100	100	100	100
=	Summe der laufenden Auszahlungen aus Verwaltungstätigkeit	206.910,54	213.800	221.000	202.600	311.400	203.100
1.	= Saldo der laufenden Ein- und Auszahlungen aus Verwaltungstätigkeit	-93.614,48	-116.400	10.000	9.400	8.600	8.000
3.	= Saldo der ordentlichen Ein- und Auszahlungen	-93.614,48	-116.400	10.000	9.400	8.600	8.000
5.	= Saldo der ordentlichen und außerordentlichen Ein- und Auszahlungen vor Verrechnung der internen Leistungsbeziehungen	-93.614,48	-116.400	10.000	9.400	8.600	8.000
7.	= Saldo der ordentlichen und außerordentlichen Ein- und Auszahlungen nach Verrechnung der internen Leistungsbeziehungen	-93.614,48	-116.400	10.000	9.400	8.600	8.000
8.	+ Einzahlungen aus Investitionszuwendungen	388,50	0	90.000	825.000	913.500	0
	68159000 Investitionszuwendungen vom sonstigen privaten Bereich	388,50	0	0	0	0	0
	68170000 Anzahlungen auf Sonderposten zum Anlagevermögen	0,00	0	90.000	825.000	913.500	0
15.	= Summe der Einzahlungen aus Investitionstätigkeit	388,50	0	90.000	825.000	913.500	0
17.	- Auszahlungen für Sachanlagen	6.827,52	80.500	120.000	1.100.000	1.110.000	0
	78532000 Auszahlungen für Baumaßnahmen (Herstellungskosten) und Erwerb bei Infrastrukturvermögen	0,00	65.000	120.000	1.100.000	1.110.000	0
	78570825 Auszahlungen für Schuleinrichtungen	0,00	6.100	0	0	0	0
	78571000 Auszahlungen für bewegliche Sachen des Anlagevermögens oberhalb der Wertgrenze i. H. v. 410,00 Euro	5.594,50	7.600	0	0	0	0
	78572000 Auszahlungen für bewegliche Sachen des Anlagevermögens unterhalb der Wertgrenze i. H. v. 410,00 Euro	1.233,02	1.800	0	0	0	0
21.	= Summe der Auszahlungen aus Investitionstätigkeit	6.827,52	80.500	120.000	1.100.000	1.110.000	0

Hauptproduktbereich 2 Schule und Kultur
 Produktbereich 21 Grundschulen, Regionale Schulen, Gymnasien, Gesamtschulen
 Produktgruppe 211 Grundschulen (§ 11 Abs. 2 Nr.1a) SchulG M-V)
 Produkt 21100 Grundschule Crivitz, Schulstr. 1

Nr.	Ein- und Auszahlungsarten (gem. § 4 Absatz 12 GemHVO-Doppik)		Ergebnisse des Haushaltsvorjahres	Ansätze des Haushaltsvorjahres einschl. Nachträge	Ansatz des Haushaltsjahres	Planungsdaten des Haushaltsfolgejahres	Planungsdaten des zweiten Haushaltsfolgejahres	Planungsdaten des dritten Haushaltsfolgejahres
			2015	2016	2017	2018	2019	2020
			in €	in €	in €	in €	in €	in €
			1	2	3	4	5	6
22.	=	Saldo aus den Ein- und Auszahlungen aus Investitionstätigkeit	-6.439,02	-80.500	-30.000	-275.000	-196.500	0
23.	=	Finanzmittelüberschuss / Finanzmittelfehlbetrag des Teilhaushaltes	-100.053,50	-196.900	-20.000	-265.600	-187.900	8.000

Hauptproduktbereich 2 Schule und Kultur
 Produktbereich 21 Grundschulen, Regionale Schulen, Gymnasien, Gesamtschulen
 Produktgruppe 211 Grundschulen (§ 11 Abs. 2 Nr.1a) SchulG M-V
 Produkt 21102 Schulkostenbeiträge Grundschule

Nr.	Ertrags- und Aufwandsarten (gemäß § 4 Absatz 10 i.V.m. § 2 Absatz 1 GemHVO-Doppik)	Ergebnisse des Haushaltsvorjahres	Ansätze des Haushaltsvorjahres einschl. Nachträge	Ansatz des Haushaltsjahres	Planungsdaten des Haushaltsfolgejahres	Planungsdaten des zweiten Haushaltsfolgejahres	Planungsdaten des dritten Haushaltsfolgejahres	
		2015	2016	2017	2018	2019	2020	
		in €	in €	in €	in €	in €	in €	
		1	2	3	4	5	6	
13.	-	Aufwendungen für Sach- und Dienstleistungen	7.377,05	6.100	132.100	121.200	136.500	120.700
		52543000 Kostenerstattg. an Gemeinden u. Gemeindeverbände	1.100,00	1.900	1.400	1.400	1.400	1.400
		52543001 Kostenerstattg. an Gemeinden u. Gemeindeverbände (eigene)	0,00	0	127.200	116.300	131.600	115.800
		52551000 Kostenerstattg. an priv. Unternehmen	6.277,05	4.200	3.500	3.500	3.500	3.500
19.	=	Summe der laufenden Aufwendungen aus Verwaltungstätigkeit (Summe der Nummern 11 bis 18)	7.377,05	6.100	132.100	121.200	136.500	120.700
20.	=	Laufendes Ergebnis aus Verwaltungstätigkeit (Saldo der Nummern 10 und 19)	-7.377,05	-6.100	-132.100	-121.200	-136.500	-120.700
24.	=	Ordentliches Ergebnis (Summe der Nummern 20 und 23)	-7.377,05	-6.100	-132.100	-121.200	-136.500	-120.700
28.	=	Jahresergebnis (Jahresüberschuss/Jahresfehlbetrag) des Teilhaushaltes vor Verrechnung der internen Leistungsbeziehungen	-7.377,05	-6.100	-132.100	-121.200	-136.500	-120.700
32.	=	Jahresergebnis (Jahresüberschuss/Jahresfehlbetrag) des Teilhaushaltes nach Verrechnung der internen Leistungsbeziehungen (Summe der Nummern 28 und 31)	-7.377,05	-6.100	-132.100	-121.200	-136.500	-120.700

Hauptproduktbereich 2 Schule und Kultur
 Produktbereich 21 Grundschulen, Regionale Schulen, Gymnasien, Gesamtschulen
 Produktgruppe 211 Grundschulen (§ 11 Abs. 2 Nr.1a) SchulG M-V)
 Produkt 21102 Schulkostenbeiträge Grundschule

Nr.	Ein- und Auszahlungsarten (gem. § 4 Absatz 12 GemHVO-Doppik)	Ergebnisse des Haushaltsvorjahres	Ansätze des Haushaltsvorjahres einschl. Nachträge	Ansatz des Haushaltsjahres	Planungsdaten des Haushaltsfolgejahres	Planungsdaten des zweiten Haushaltsfolgejahres	Planungsdaten des dritten Haushaltsfolgejahres
		2015	2016	2017	2018	2019	2020
		in €	in €	in €	in €	in €	in €
		1	2	3	4	5	6
-	Auszahlungen für Sach- und Dienstleistungen	8.635,56	6.100	132.100	121.200	136.500	120.700
	72543000 Kostenerstattungen an Gemeinden und Gemeindeverbände	1.252,25	1.900	128.600	117.700	133.000	117.200
	72551000 Kostenerstattungen an private Unternehmen	7.383,31	4.200	3.500	3.500	3.500	3.500
=	Summe der laufenden Auszahlungen aus Verwaltungstätigkeit	8.635,56	6.100	132.100	121.200	136.500	120.700
1.	= Saldo der laufenden Ein- und Auszahlungen aus Verwaltungstätigkeit	-8.635,56	-6.100	-132.100	-121.200	-136.500	-120.700
3.	= Saldo der ordentlichen Ein- und Auszahlungen	-8.635,56	-6.100	-132.100	-121.200	-136.500	-120.700
5.	= Saldo der ordentlichen und außerordentlichen Ein- und Auszahlungen vor Verrechnung der internen Leistungsbeziehungen	-8.635,56	-6.100	-132.100	-121.200	-136.500	-120.700
7.	= Saldo der ordentlichen und außerordentlichen Ein- und Auszahlungen nach Verrechnung der internen Leistungsbeziehungen	-8.635,56	-6.100	-132.100	-121.200	-136.500	-120.700
23.	= Finanzmittelüberschuss / Finanzmittelfehlbetrag des Teilhaushaltes	-8.635,56	-6.100	-132.100	-121.200	-136.500	-120.700

Hauptproduktbereich 2 Schule und Kultur
 Produktbereich 21 Grundschulen, Regionale Schulen, Gymnasien, Gesamtschulen
 Produktgruppe 211 Grundschulen (§ 11 Abs. 2 Nr.1a) SchulG M-V)
 Produkt 21103 Sportplatz Grundschule Crivitz

Nr.	Ertrags- und Aufwandsarten (gemäß § 4 Absatz 10 i.V.m. § 2 Absatz 1 GemHVO-Doppik)		Ergebnisse des Haushaltsvorjahres	Ansätze des Haushaltsvorjahres einschl. Nachträge	Ansatz des Haushaltsjahres	Planungsdaten des Haushaltsfolgejahres	Planungsdaten des zweiten Haushaltsfolgejahres	Planungsdaten des dritten Haushaltsfolgejahres
			2015	2016	2017	2018	2019	2020
			in €	in €	in €	in €	in €	in €
			1	2	3	4	5	6
2.	+	Zuwendungen, allgemeine Umlagen und sonstige Transfererträge	0,00	0	0	0	0	0
6.	+	Kostenerstattungen und Kostenumlagen <i>44290000 Kostenerstattg. u. Kostenuml. von Sonst. (z. B. Schadensfälle)</i>	1.363,15 1.363,15	0 0	0 0	0 0	0 0	0 0
10.	=	Summe der laufenden Erträge aus Verwaltungstätigkeit (Summe der Nummern 1 bis 9)	1.363,15	0	0	0	0	0
13.	-	Aufwendungen für Sach- und Dienstleistungen <i>52310000 Unterhaltg. Grundst., Außenanl., Gebäude u. Gebäudeeinrichtg.</i> <i>52370000 Unterhaltg. Betriebs- u. Geschäftsausstattg.</i>	1.363,15 1.363,15 0,00	200 100 100	200 100 100	200 100 100	200 100 100	200 100 100
14.	-	Abschreibungen auf immaterielle Vermögensgegenstände des Anlagevermögens und auf Sachanlagen sowie auf aktivierte Aufwendungen für die Ingangsetzung und Erweiterung der Verwaltung <i>53450000 Abschreibungen auf bebaute Grundstücke und grundstücksgleiche Rechte mit Sportanlagen</i>	0,00 0,00	400 400	400 400	400 400	400 400	400 400
19.	=	Summe der laufenden Aufwendungen aus Verwaltungstätigkeit (Summe der Nummern 11 bis 18)	1.363,15	600	600	600	600	600
20.	=	Laufendes Ergebnis aus Verwaltungstätigkeit (Saldo der Nummern 10 und 19)	0,00	-600	-600	-600	-600	-600
24.	=	Ordentliches Ergebnis (Summe der Nummern 20 und 23)	0,00	-600	-600	-600	-600	-600
28.	=	Jahresergebnis (Jahresüberschuss/Jahresfehlbetrag) des Teilhaushaltes vor Verrechnung der internen Leistungsbeziehungen	0,00	-600	-600	-600	-600	-600
32.	=	Jahresergebnis (Jahresüberschuss/Jahresfehlbetrag) des Teilhaushaltes nach Verrechnung der internen Leistungsbeziehungen (Summe der Nummern 28 und 31)	0,00	-600	-600	-600	-600	-600

Hauptproduktbereich 2 Schule und Kultur
 Produktbereich 21 Grundschulen, Regionale Schulen, Gymnasien, Gesamtschulen
 Produktgruppe 211 Grundschulen (§ 11 Abs. 2 Nr.1a) SchulG M-V)
 Produkt 21103 Sportplatz Grundschule Crivitz

Nr.	Ein- und Auszahlungsarten (gem. § 4 Absatz 12 GemHVO-Doppik)		Ergebnisse des Haushaltsvorjahres	Ansätze des Haushaltsvorjahres einschl. Nachträge	Ansatz des Haushaltsjahres	Planungsdaten des Haushaltsfolgejahres	Planungsdaten des zweiten Haushaltsfolgejahres	Planungsdaten des dritten Haushaltsfolgejahres
			2015	2016	2017	2018	2019	2020
			in €	in €	in €	in €	in €	in €
			1	2	3	4	5	6
	+	Kostenerstattungen und Kostenumlagen	1.363,15	0	0	0	0	0
		64290000 Kostenerstattungen und Kostenumlagen von Sonstigen	1.363,15	0	0	0	0	0
	=	Summe der laufenden Einzahlungen aus Verwaltungstätigkeit	1.363,15	0	0	0	0	0
	-	Auszahlungen für Sach- und Dienstleistungen	1.363,15	200	200	200	200	200
		72310000 Unterhaltung der Grundstücke, Außenanlagen, Gebäude und Gebäudeeinrichtungen	1.363,15	100	100	100	100	100
		72370000 Unterhaltung der Betriebs- und Geschäftsausstattung	0,00	100	100	100	100	100
	=	Summe der laufenden Auszahlungen aus Verwaltungstätigkeit	1.363,15	200	200	200	200	200
1.	=	Saldo der laufenden Ein- und Auszahlungen aus Verwaltungstätigkeit	0,00	-200	-200	-200	-200	-200
3.	=	Saldo der ordentlichen Ein- und Auszahlungen	0,00	-200	-200	-200	-200	-200
5.	=	Saldo der ordentlichen und außerordentlichen Ein- und Auszahlungen vor Verrechnung der internen Leistungsbeziehungen	0,00	-200	-200	-200	-200	-200
7.	=	Saldo der ordentlichen und außerordentlichen Ein- und Auszahlungen nach Verrechnung der internen Leistungsbeziehungen	0,00	-200	-200	-200	-200	-200
23.	=	Finanzmittelüberschuss / Finanzmittelfehlbetrag des Teilhaushaltes	0,00	-200	-200	-200	-200	-200

Hauptproduktbereich 2 Schule und Kultur
 Produktbereich 21 Grundschulen, Regionale Schulen, Gymnasien, Gesamtschulen
 Produktgruppe 211 Grundschulen (§ 11 Abs. 2 Nr.1a) SchulG M-V)
 Produkt 21104 Turnhalle Grundschule Crivitz

Nr.	Ertrags- und Aufwandsarten (gemäß § 4 Absatz 10 i.V.m. § 2 Absatz 1 GemHVO-Doppik)		Ergebnisse des Haushaltsvorjahres	Ansätze des Haushaltsvorjahres einschl. Nachträge	Ansatz des Haushaltsjahres	Planungsdaten des Haushaltsfolgejahres	Planungsdaten des zweiten Haushaltsfolgejahres	Planungsdaten des dritten Haushaltsfolgejahres
			2015	2016	2017	2018	2019	2020
			in €	in €	in €	in €	in €	in €
			1	2	3	4	5	6
4.	+	Öffentlich-rechtliche Leistungsentgelte 43290000 Sonst. Benutzungsgebühren	3.070,00 3.070,00	3.000 3.000	2.000 2.000	2.000 2.000	2.000 2.000	2.000 2.000
10.	=	Summe der laufenden Erträge aus Verwaltungstätigkeit (Summe der Nummern 1 bis 9)	3.070,00	3.000	2.000	2.000	2.000	2.000
13.	-	Aufwendungen für Sach- und Dienstleistungen 52240000 Aufwendungen für Gas 52260000 Aufwendungen für Strom 52310000 Unterhaltg. Grundst., Außenanl., Gebäude u. Gebäudeeinrichtg. 52323000 Bewirtschaftung der Gebäude einschließlich der Bestandteile, die dem Gebäude zuzurechnen sind 52370000 Unterhaltg. Betriebs- u. Geschäftsausstattg. 52380000 Geringwertige Geräte, Ausrüstungs- u. sonst. Gebrauchsgegenstände (Anschaffung) 52920000 Sonst. Aufwendg. für Dienstleistungen	12.438,94 2.700,00 2.042,21 366,22 6.653,69 124,01 0,00 552,81	12.800 3.000 2.100 800 6.700 100 100 0	14.900 2.800 2.100 2.200 7.500 200 100 0	13.200 2.800 2.100 500 7.500 200 100 0	13.200 2.800 2.100 500 7.500 200 100 0	13.200 2.800 2.100 500 7.500 200 100 0
14.	-	Abschreibungen auf immaterielle Vermögensgegenstände des Anlagevermögens und auf Sachanlagen sowie auf aktivierte Aufwendungen für die Ingangsetzung und Erweiterung der Verwaltung 53430000 Abschreibungen auf bebaute Grundstücke und grundstücksgleiche Rechte mit Schulgebäuden und Schulturnhallen 53450000 Abschreibungen auf bebaute Grundstücke und grundstücksgleiche Rechte mit Sportanlagen	0,00 0,00 0,00	3.800 3.800 0	3.800 0 3.800	3.800 0 3.800	3.800 0 3.800	3.800 0 3.800
18.	-	Sonstige laufenden Aufwendungen 56411000 Gebäudeversicherungen 56419000 Sonst. Versicherungen (z. B. Schlüsselverlust-, Elektronik-, Glasversicherung)	431,06 312,06 119,00	600 400 200	600 400 200	600 400 200	600 400 200	600 400 200
19.	=	Summe der laufenden Aufwendungen aus Verwaltungstätigkeit (Summe der Nummern 11 bis 18)	12.870,00	17.200	19.300	17.600	17.600	17.600
20.	=	Laufendes Ergebnis aus Verwaltungstätigkeit (Saldo der Nummern 10 und 19)	-9.800,00	-14.200	-17.300	-15.600	-15.600	-15.600
24.	=	Ordentliches Ergebnis (Summe der Nummern 20 und 23)	-9.800,00	-14.200	-17.300	-15.600	-15.600	-15.600
28.	=	Jahresergebnis (Jahresüberschuss/Jahresfehlbetrag) des Teilhaushaltes vor Verrechnung der internen Leistungsbeziehungen	-9.800,00	-14.200	-17.300	-15.600	-15.600	-15.600
32.	=	Jahresergebnis (Jahresüberschuss/Jahresfehlbetrag) des Teilhaushaltes nach Verrechnung der internen Leistungsbeziehungen (Summe der Nummern 28 und 31)	-9.800,00	-14.200	-17.300	-15.600	-15.600	-15.600

Hauptproduktbereich 2 Schule und Kultur
Produktbereich 21 Grundschulen, Regionale Schulen, Gymnasien, Gesamtschulen
Produktgruppe 211 Grundschulen (§ 11 Abs. 2 Nr.1a) SchulG M-V
Produkt 21104 Turnhalle Grundschule Crivitz

Nr.	Ein- und Auszahlungsarten (gem. § 4 Absatz 12 GemHVO-Doppik)	Ergebnisse des Haushaltsvorjahres	Ansätze des Haushaltsvorjahres einschl. Nachträge	Ansatz des Haushaltsjahres	Planungsdaten des Haushaltsfolgejahres	Planungsdaten des zweiten Haushaltsfolgejahres	Planungsdaten des dritten Haushaltsfolgejahres
		2015	2016	2017	2018	2019	2020
		in €	in €	in €	in €	in €	in €
		1	2	3	4	5	6
	+ Öffentlich-rechtliche Leistungsentgelte	3.915,00	3.000	2.000	2.000	2.000	2.000
	63290000 Sonstige Benutzungsgebühren	3.915,00	3.000	2.000	2.000	2.000	2.000
	= Summe der laufenden Einzahlungen aus Verwaltungstätigkeit	3.915,00	3.000	2.000	2.000	2.000	2.000
	- Auszahlungen für Sach- und Dienstleistungen	12.827,40	12.800	14.900	13.200	13.200	13.200
	72240000 Auszahlungen für Gas	2.700,00	3.000	2.800	2.800	2.800	2.800
	72260000 Auszahlungen für Strom	2.417,62	2.100	2.100	2.100	2.100	2.100
	72310000 Unterhaltung der Grundstücke, Außenanlagen, Gebäude und Gebäudeeinrichtungen	366,22	800	2.200	500	500	500
	72323000 Bewirtschaftung der Gebäude einschließlich der Bestandteile, die dem Gebäude zuzurechnen sind	6.666,74	6.700	7.500	7.500	7.500	7.500
	72370000 Unterhaltung der Betriebs- und Geschäftsausstattung	124,01	100	200	200	200	200
	72380000 Geringwertige Geräte, Ausrüstungs- und sonstige Gebrauchsgegenstände	0,00	100	100	100	100	100
	72920000 Sonstige Auszahlungen für Dienstleistungen	552,81	0	0	0	0	0
	- Sonstige laufende Auszahlungen	431,06	600	600	600	600	600
	76411000 Gebäudeversicherungen	312,06	400	400	400	400	400
	76419000 Sonstige Versicherungen	119,00	200	200	200	200	200
	= Summe der laufenden Auszahlungen aus Verwaltungstätigkeit	13.258,46	13.400	15.500	13.800	13.800	13.800
1.	= Saldo der laufenden Ein- und Auszahlungen aus Verwaltungstätigkeit	-9.343,46	-10.400	-13.500	-11.800	-11.800	-11.800
3.	= Saldo der ordentlichen Ein- und Auszahlungen	-9.343,46	-10.400	-13.500	-11.800	-11.800	-11.800
5.	= Saldo der ordentlichen und außerordentlichen Ein- und Auszahlungen vor Verrechnung der internen Leistungsbeziehungen	-9.343,46	-10.400	-13.500	-11.800	-11.800	-11.800
7.	= Saldo der ordentlichen und außerordentlichen Ein- und Auszahlungen nach Verrechnung der internen Leistungsbeziehungen	-9.343,46	-10.400	-13.500	-11.800	-11.800	-11.800
23.	= Finanzmittelüberschuss / Finanzmittelfehlbetrag des Teilhaushaltes	-9.343,46	-10.400	-13.500	-11.800	-11.800	-11.800

Hauptproduktbereich 2 Schule und Kultur
Produktbereich 21 Grundschulen, Regionale Schulen, Gymnasien, Gesamtschulen
Produktgruppe 211 Grundschulen (§ 11 Abs. 2 Nr.1a) SchulG M-V)
Produkt 21105 Speiseraum Grundschule Crivitz

Nr.	Ertrags- und Aufwandsarten (gemäß § 4 Absatz 10 i.V.m. § 2 Absatz 1 GemHVO-Doppik)		Ergebnisse des Haushaltsvorjahres	Ansätze des Haushaltsvorjahres einschl. Nachträge	Ansatz des Haushaltsjahres	Planungsdaten des Haushaltsfolgejahres	Planungsdaten des zweiten Haushaltsfolgejahres	Planungsdaten des dritten Haushaltsfolgejahres
			2015	2016	2017	2018	2019	2020
			in €	in €	in €	in €	in €	in €
			1	2	3	4	5	6
13.	-	Aufwendungen für Sach- und Dienstleistungen 52380000 Geringwertige Geräte, Ausrüstungs- u. sonst. Gebrauchsgegenstände (Anschaffung)	0,00 0,00	0 0	0 0	4.500 4.500	0 0	0 0
19.	=	Summe der laufenden Aufwendungen aus Verwaltungstätigkeit (Summe der Nummern 11 bis 18)	0,00	0	0	4.500	0	0
20.	=	Laufendes Ergebnis aus Verwaltungstätigkeit (Saldo der Nummern 10 und 19)	0,00	0	0	-4.500	0	0
24.	=	Ordentliches Ergebnis (Summe der Nummern 20 und 23)	0,00	0	0	-4.500	0	0
28.	=	Jahresergebnis (Jahresüberschuss/Jahresfehlbetrag) des Teilhaushaltes vor Verrechnung der internen Leistungsbeziehungen	0,00	0	0	-4.500	0	0
32.	=	Jahresergebnis (Jahresüberschuss/Jahresfehlbetrag) des Teilhaushaltes nach Verrechnung der internen Leistungsbeziehungen (Summe der Nummern 28 und 31)	0,00	0	0	-4.500	0	0

Hauptproduktbereich 2 Schule und Kultur
Produktbereich 21 Grundschulen, Regionale Schulen, Gymnasien, Gesamtschulen
Produktgruppe 211 Grundschulen (§ 11 Abs. 2 Nr.1a) SchulG M-V
Produkt 21105 Speiseraum Grundschule Crivitz

Nr.	Ein- und Auszahlungsarten (gem. § 4 Absatz 12 GemHVO-Doppik)	Ergebnisse des Haushaltsvorjahres	Ansätze des Haushaltsvorjahres einschl. Nachträge	Ansatz des Haushaltsjahres	Planungsdaten des Haushaltsfolgejahres	Planungsdaten des zweiten Haushaltsfolgejahres	Planungsdaten des dritten Haushaltsfolgejahres
		2015	2016	2017	2018	2019	2020
		in €	in €	in €	in €	in €	in €
		1	2	3	4	5	6
-	Auszahlungen für Sach- und Dienstleistungen 72380000 Geringwertige Geräte, Ausrüstungs- und sonstige Gebrauchsgegenstände	0,00 0,00	0 0	0 0	4.500 4.500	0 0	0 0
=	Summe der laufenden Auszahlungen aus Verwaltungstätigkeit	0,00	0	0	4.500	0	0
1.	Saldo der laufenden Ein- und Auszahlungen aus Verwaltungstätigkeit	0,00	0	0	-4.500	0	0
3.	Saldo der ordentlichen Ein- und Auszahlungen	0,00	0	0	-4.500	0	0
5.	Saldo der ordentlichen und außerordentlichen Ein- und Auszahlungen vor Verrechnung der internen Leistungsbeziehungen	0,00	0	0	-4.500	0	0
7.	Saldo der ordentlichen und außerordentlichen Ein- und Auszahlungen nach Verrechnung der internen Leistungsbeziehungen	0,00	0	0	-4.500	0	0
8.	Einzahlungen aus Investitionszuwendungen 68170000 Anzahlungen auf Sonderposten zum Anlagevermögen	0,00 0,00	0 0	48.000 48.000	396.800 396.800	0 0	0 0
15.	Summe der Einzahlungen aus Investitionstätigkeit	0,00	0	48.000	396.800	0	0
17.	Auszahlungen für Sachanlagen 78532000 Auszahlungen für Baumaßnahmen (Herstellungskosten) und Erwerb bei Infrastrukturvermögen	0,00 0,00	0 0	64.000 64.000	529.100 529.100	0 0	0 0
21.	Summe der Auszahlungen aus Investitionstätigkeit	0,00	0	64.000	529.100	0	0
22.	Saldo aus den Ein- und Auszahlungen aus Investitionstätigkeit	0,00	0	-16.000	-132.300	0	0
23.	Finanzmittelüberschuss / Finanzmittelfehlbetrag des Teilhaushaltes	0,00	0	-16.000	-136.800	0	0

Hauptproduktbereich 2 Schule und Kultur
 Produktbereich 21 Grundschulen, Regionale Schulen, Gymnasien, Gesamtschulen
 Produktgruppe 215 Regionale Schulen (§ 11 Abs. 2 Nr.1b) SchulG M-V)
 Produkt 21500 Regionale Schule Crivitz, Straße der Freundschaft 19 A

Nr.	Ertrags- und Aufwandsarten (gemäß § 4 Absatz 10 i.V.m. § 2 Absatz 1 GemHVO-Doppik)		Ergebnisse des Haushaltsvorjahres	Ansätze des Haushaltsvorjahres einschl. Nachträge	Ansatz des Haushaltsjahres	Planungsdaten des Haushaltsfolgejahres	Planungsdaten des zweiten Haushaltsfolgejahres	Planungsdaten des dritten Haushaltsfolgejahres
			2015	2016	2017	2018	2019	2020
			in €	in €	in €	in €	in €	in €
			1	2	3	4	5	6
4.	+	Öffentlich-rechtliche Leistungsentgelte	9.450,90	9.600	9.800	9.800	9.800	9.800
		43190000 Sonst. Verwaltungsgebühren einschl. Erstattg. von Auslagen	25,90	0	0	0	0	0
		43290000 Sonst. Benutzungsgebühren	1.280,00	1.200	1.200	1.200	1.200	1.200
		43294000 Benutzungsgeb., Beiträge u. ä. Entgelte, Kostenerstattg. (Lernmitteleinnahmen)	8.145,00	8.400	8.600	8.600	8.600	8.600
5.	+	Privatrechtliche Leistungsentgelte	423,47	400	400	400	400	400
		44110000 Mieten und Pachten, Erbbauzinsen	423,47	400	400	400	400	400
6.	+	Kostenerstattungen und Kostenumlagen	137.938,40	137.800	351.200	320.000	317.600	315.900
		44243000 Kostenerstattg. u. Kostenuml. von Gemeinden u. Gemeindeverbänden	137.818,29	137.800	351.200	320.000	317.600	315.900
		44259000 Kostenerstattg. u. Kostenuml. vom sonst. priv. Bereich	120,11	0	0	0	0	0
10.	=	Summe der laufenden Erträge aus Verwaltungstätigkeit (Summe der Nummern 1 bis 9)	147.812,77	147.800	361.400	330.200	327.800	326.100
11.	-	Personalaufwendungen	67.017,97	70.200	70.600	70.600	72.200	72.200
		50221000 Vergütungen für Arbeitnehmer	54.077,42	55.000	56.200	56.200	57.400	57.400
		50222000 Leistungszulagen für Arbeitnehmer	0,00	1.100	0	0	0	0
		50320000 Beitr. zu Versorgungskassen f. Arbeitnehmer	1.770,88	1.800	2.100	2.100	2.200	2.200
		50420000 Beitr. zur gesetzl. SV für Arbeitnehmer + Unfalluml. AN	11.169,67	12.000	12.300	12.300	12.600	12.600
		50629000 Sonstige Personalnebenaufwendungen für Arbeitnehmer	0,00	100	0	0	0	0
		50900000 Pauschalierte Lohnsteuer (auch Zahlungen über Knappschaft)	0,00	200	0	0	0	0
13.	-	Aufwendungen für Sach- und Dienstleistungen	128.761,25	177.500	191.700	160.500	160.500	160.500
		52210000 Aufwendungen für Abfall	1.698,99	1.700	1.700	1.700	1.700	1.700
		52220000 Aufwendungen für Abwasser/Wasser	4.433,17	4.500	5.200	5.200	5.200	5.200
		52240000 Aufwendungen für Gas	10.773,69	15.000	16.500	16.500	16.500	16.500
		52260000 Aufwendungen für Strom	5.542,52	8.000	6.500	6.500	6.500	6.500
		52310000 Unterhaltg. Grundst., Außenanl., Gebäude u. Gebäudeeinrichtg.	22.391,17	35.000	30.000	30.000	30.000	30.000
		52310002 Unterhaltung Gebäude und Gebäudeeinrichtungen (hochwertige Einzelmaßnahmen im Hochbaubereich, welche nach doppischen Gesichtspunkten keine Investitionen darstellen)	0,00	4.200	4.500	0	0	0
		Schallschutz für 1 Klassenraum						
		52310004 Unterhaltung Außenanlagen/Betriebsvorrichtungen	0,00	22.000	0	0	0	0
		52323000 Bewirtschaftung der Gebäude einschließlich der Bestandteile, die dem Gebäude zuzurechnen sind	47.098,37	45.000	55.000	55.000	55.000	55.000
		52370000 Unterhaltg. Betriebs- u. Geschäftsausstattg.	2.920,52	1.500	3.000	3.000	3.000	3.000
		52380000 Geringwertige Geräte, Ausrüstungs- u. sonst. Gebrauchsgegenstände (Anschaffung)	1.817,55	4.300	28.700	2.000	2.000	2.000
		52450000 Lehr- und Unterrichtsmittel (Landkarten, Filme, Zeichnungen, physikalische und chemische Stoffe)	5.196,84	3.500	6.300	6.300	6.300	6.300
		52461000 Lernmittel Schulverbrauch	10.627,44	12.000	12.000	12.000	12.000	12.000

Hauptproduktbereich 2 Schule und Kultur
Produktbereich 21 Grundschulen, Regionale Schulen, Gymnasien, Gesamtschulen
Produktgruppe 215 Regionale Schulen (§ 11 Abs. 2 Nr.1b) SchulG M-V)
Produkt 21500 Regionale Schule Crivitz, Straße der Freundschaft 19 A

Nr.	Ertrags- und Aufwandsarten (gemäß § 4 Absatz 10 i.V.m. § 2 Absatz 1 GemHVO-Doppik)	Ergebnisse des Haushaltsvorjahres	Ansätze des Haushaltsvorjahres einschl. Nachträge	Ansatz des Haushaltsjahres	Planungsdaten des Haushaltsfolgejahres	Planungsdaten des zweiten Haushaltsfolgejahres	Planungsdaten des dritten Haushaltsfolgejahres
		2015	2016	2017	2018	2019	2020
		in €	in €	in €	in €	in €	in €
		1	2	3	4	5	6
	52462000 Lernmittel entsprechend Elternbeitrag	8.763,41	9.100	10.300	10.300	10.300	10.300
	52462001 Lernmittel DaZ Kurs	0,00	0	1.100	1.100	1.100	1.100
	52480000 Sonst. bezogene Leistungen (auch Sprtsstätten-/Schwimmbadfahrten)	6.452,02	10.500	9.800	9.800	9.800	9.800
	52490000 Sonst. Aufwendg. für Sachleistg. u. Verbrauchsmittel	370,54	300	300	300	300	300
	52920000 Sonst. Aufwendg. für Dienstleistungen (Honorare)	675,02	900	800	800	800	800
14.	- Abschreibungen auf immaterielle Vermögensgegenstände des Anlagevermögens und auf Sachanlagen sowie auf aktivierte Aufwendungen für die Inangangsetzung und Erweiterung der Verwaltung	0,00	55.200	59.900	57.500	53.500	51.800
	53430000 Abschreibungen auf bebaute Grundstücke und grundstücksgleiche Rechte mit Schulgebäuden und Schulturnhallen	0,00	48.200	48.200	48.200	48.200	48.200
	53850000 Abschreibungen auf Betriebs- und Geschäftsausstattung	0,00	7.000	11.700	9.300	5.300	3.600
18.	- Sonstige laufenden Aufwendungen	34.121,20	36.400	39.200	39.200	39.200	39.200
	56120000 Aufwendg. für Aus- u. Fortbildg., Umschulung	0,00	100	200	200	200	200
	56130000 Aufwendg. für übernommene Reisekosten für Dienstreisen u. Dienstgänge	23,50	100	100	100	100	100
	56212000 Miete Kopierer/Telefonanlage	3.357,11	3.500	3.700	3.700	3.700	3.700
	56240000 Datenverarbeitung	2.971,60	3.200	3.200	3.200	3.200	3.200
	56310000 Büromaterial	776,85	1.500	2.000	2.000	2.000	2.000
	56320000 Fachliteratur, Zeitschriften	176,15	300	300	300	300	300
	56330000 Porto und Versandkosten	339,17	500	400	400	400	400
	56340000 Telefon, Datenübertragungskosten, GEMA	1.130,51	1.600	1.200	1.200	1.200	1.200
	56390000 Sonstige Geschäftsaufwendungen	10,20	100	100	100	100	100
	56411000 Gebäudeversicherungen	1.851,92	1.900	2.000	2.000	2.000	2.000
	56414000 Unfallversicherungen	21.246,68	21.200	23.500	23.500	23.500	23.500
	56417000 Inventarversicherung	789,95	800	900	900	900	900
	56419000 Sonst. Versicherungen (z. B. Schlüsselverlust-, Elektronik-, Glasversicherung)	1.419,56	1.500	1.500	1.500	1.500	1.500
	56430000 Sonstige Beiträge	28,00	100	100	100	100	100
19.	= Summe der laufenden Aufwendungen aus Verwaltungstätigkeit (Summe der Nummern 11 bis 18)	229.900,42	339.300	361.400	327.800	325.400	323.700
20.	= Laufendes Ergebnis aus Verwaltungstätigkeit (Saldo der Nummern 10 und 19)	-82.087,65	-191.500	0	2.400	2.400	2.400
24.	= Ordentliches Ergebnis (Summe der Nummern 20 und 23)	-82.087,65	-191.500	0	2.400	2.400	2.400
28.	= Jahresergebnis (Jahresüberschuss/Jahresfehlbetrag) des Teilhaushaltes vor Verrechnung der internen Leistungsbeziehungen	-82.087,65	-191.500	0	2.400	2.400	2.400
32.	= Jahresergebnis (Jahresüberschuss/Jahresfehlbetrag) des Teilhaushaltes nach Verrechnung der internen Leistungsbeziehungen (Summe der Nummern 28 und 31)	-82.087,65	-191.500	0	2.400	2.400	2.400

Hauptproduktbereich 2 Schule und Kultur
 Produktbereich 21 Grundschulen, Regionale Schulen, Gymnasien, Gesamtschulen
 Produktgruppe 215 Regionale Schulen (§ 11 Abs. 2 Nr.1b) SchulG M-V)
 Produkt 21500 Regionale Schule Crivitz, Straße der Freundschaft 19 A

Nr.	Ein- und Auszahlungsarten (gem. § 4 Absatz 12 GemHVO-Doppik)		Ergebnisse des Haushaltsvorjahres	Ansätze des Haushaltsvorjahres einschl. Nachträge	Ansatz des Haushaltsjahres	Planungsdaten des Haushaltsfolgejahres	Planungsdaten des zweiten Haushaltsfolgejahres	Planungsdaten des dritten Haushaltsfolgejahres
			2015	2016	2017	2018	2019	2020
			in €	in €	in €	in €	in €	in €
			1	2	3	4	5	6
	+	Öffentlich-rechtliche Leistungsentgelte	12.464,00	9.600	9.800	9.800	9.800	9.800
		63190000 Sonstige Verwaltungsgebühren einschließlich Erstattung von Auslagen	25,90	0	0	0	0	0
		63290000 Sonstige Benutzungsgebühren	12.438,10	9.600	9.800	9.800	9.800	9.800
	+	Privatrechtliche Leistungsentgelte	433,82	400	400	400	400	400
		64110000 Mieten und Pachten, Erbbauzinsen	433,82	400	400	400	400	400
	+	Kostenerstattungen und Kostenumlagen	143.061,60	137.800	351.200	320.000	317.600	315.900
		64243000 Kostenerstattungen und Kostenumlagen von Gemeinden und Gemeindeverbänden	142.963,44	137.800	351.200	320.000	317.600	315.900
		64259000 Kostenerstattungen und Kostenumlagen vom sonstigen privaten Bereich	98,16	0	0	0	0	0
	=	Summe der laufenden Einzahlungen aus Verwaltungstätigkeit	155.959,42	147.800	361.400	330.200	327.800	326.100
	-	Personalauszahlungen	67.017,97	70.200	70.600	70.600	72.200	72.200
		70221000 Vergütungen für Arbeitnehmer	54.077,42	55.000	56.200	56.200	57.400	57.400
		70222000 Leistungszulagen für Arbeitnehmer	0,00	1.100	0	0	0	0
		70320000 Beiträge zu Versorgungskassen für Arbeitnehmer	1.770,88	1.800	2.100	2.100	2.200	2.200
		70420000 Beiträge zur gesetzlichen Sozialversicherung für Arbeitnehmer	11.169,67	12.000	12.300	12.300	12.600	12.600
		70629000 Sonstige Personalnebenaufwendungen für Arbeitnehmer	0,00	100	0	0	0	0
		70900000 Pauschalierter Lohnsteuer (auch Zahlungen über Knappschaft)	0,00	200	0	0	0	0
	-	Auszahlungen für Sach- und Dienstleistungen	128.766,82	177.500	191.700	160.500	160.500	160.500
		72210000 Auszahlungen für Abfall	1.542,56	1.700	1.700	1.700	1.700	1.700
		72220000 Auszahlungen für Abwasser	4.433,17	4.500	5.200	5.200	5.200	5.200
		72240000 Auszahlungen für Gas	20.651,08	15.000	16.500	16.500	16.500	16.500
		72260000 Auszahlungen für Strom	6.346,09	8.000	6.500	6.500	6.500	6.500
		72310000 Unterhaltung der Grundstücke, Außenanlagen, Gebäude und Gebäudeeinrichtungen	11.987,50	61.200	34.500	30.000	30.000	30.000
		Schallschutz für 1 Klassenraum						
		72323000 Bewirtschaftung der Gebäude einschließlich der Bestandteile, die dem Gebäude zuzurechnen sind	47.173,67	45.000	55.000	55.000	55.000	55.000
		72370000 Unterhaltung der Betriebs- und Geschäftsausstattung	2.956,03	1.500	3.000	3.000	3.000	3.000
		72380000 Geringwertige Geräte, Ausrüstungs- und sonstige Gebrauchsgegenstände	1.817,55	4.300	28.700	2.000	2.000	2.000
		72450000 Lehr- und Unterrichtsmittel (Landkarten, Filme, Zeichnungen, physikalische und chemische Stoffe)	5.196,84	3.500	6.300	6.300	6.300	6.300
		72460000 Lernmittel (Schulbücher, Werkstoffe,)	19.390,85	21.100	23.400	23.400	23.400	23.400
		72480000 Sonstige bezogene Leistungen	6.225,92	10.500	9.800	9.800	9.800	9.800
		72490000 Sonstige Auszahlungen für Sachleistungen und Verbrauchsmittel	370,54	300	300	300	300	300
		72920000 Sonstige Auszahlungen für Dienstleistungen	675,02	900	800	800	800	800
	-	Sonstige laufende Auszahlungen	33.986,31	36.400	39.200	39.200	39.200	39.200
		76120000 Auszahlungen für Aus- und Fortbildung, Umschulung	0,00	100	200	200	200	200

Hauptproduktbereich 2 Schule und Kultur
Produktbereich 21 Grundschulen, Regionale Schulen, Gymnasien, Gesamtschulen
Produktgruppe 215 Regionale Schulen (§ 11 Abs. 2 Nr.1b) SchulG M-V)
Produkt 21500 Regionale Schule Crivitz, Straße der Freundschaft 19 A

Nr.	Ein- und Auszahlungsarten (gem. § 4 Absatz 12 GemHVO-Doppik)	Ergebnisse des Haushaltsvorjahres	Ansätze des Haushaltsvorjahres einschl. Nachträge	Ansatz des Haushaltsjahres	Planungsdaten des Haushaltsfolgejahres	Planungsdaten des zweiten Haushaltsfolgejahres	Planungsdaten des dritten Haushaltsfolgejahres
		2015	2016	2017	2018	2019	2020
		in €	in €	in €	in €	in €	in €
		1	2	3	4	5	6
	76130000 Auszahlungen für übernommene Reisekosten für Dienstreisen und Dienstgänge	23,50	100	100	100	100	100
	76210000 Mieten, Pachten und Erbbauzinsen	3.357,11	3.500	3.700	3.700	3.700	3.700
	76240000 Datenverarbeitung	2.911,39	3.200	3.200	3.200	3.200	3.200
	76310000 Büromaterial	776,85	1.500	2.000	2.000	2.000	2.000
	76320000 Fachliteratur, Zeitschriften	176,15	300	300	300	300	300
	76330000 Porto und Versandkosten	339,17	500	400	400	400	400
	76340000 Telefon	1.130,51	1.600	1.200	1.200	1.200	1.200
	76390000 Sonstige Geschäftsauszahlungen	10,20	100	100	100	100	100
	76411000 Gebäudeversicherungen	1.851,92	1.900	2.000	2.000	2.000	2.000
	76414000 Unfallversicherungen	21.172,00	21.200	23.500	23.500	23.500	23.500
	76419000 Sonstige Versicherungen	2.209,51	2.300	2.400	2.400	2.400	2.400
	76430000 Sonstige Beiträge	28,00	100	100	100	100	100
	= Summe der laufenden Auszahlungen aus Verwaltungstätigkeit	229.771,10	284.100	301.500	270.300	271.900	271.900
1.	= Saldo der laufenden Ein- und Auszahlungen aus Verwaltungstätigkeit	-73.811,68	-136.300	59.900	59.900	55.900	54.200
3.	= Saldo der ordentlichen Ein- und Auszahlungen	-73.811,68	-136.300	59.900	59.900	55.900	54.200
5.	= Saldo der ordentlichen und außerordentlichen Ein- und Auszahlungen vor Verrechnung der internen Leistungsbeziehungen	-73.811,68	-136.300	59.900	59.900	55.900	54.200
7.	= Saldo der ordentlichen und außerordentlichen Ein- und Auszahlungen nach Verrechnung der internen Leistungsbeziehungen	-73.811,68	-136.300	59.900	59.900	55.900	54.200
17.	- Auszahlungen für Sachanlagen	33.049,67	118.200	9.200	0	0	0
	78532000 Auszahlungen für Baumaßnahmen (Herstellungskosten) und Erwerb bei Infrastrukturvermögen	0,00	85.000	0	0	0	0
	78570822 Auszahlungen für Geschäftsausstattung	21.560,91	0	0	0	0	0
	78571000 Auszahlungen für bewegliche Sachen des Anlagevermögens oberhalb der Wertgrenze i. H. v. 410,00 Euro	1.429,27	24.100	9.200	0	0	0
	1 Forschungsmikroskop 1.424,43						
	2 analog-Demo-Multimeter 2.120,00						
	1 Kehrmaschine 748,51						
	2 Schiebetürenschränke für Chemie à 1.490 EUR, Drucker lt. Angebot 1755,25 EUR						
	78572000 Auszahlungen für bewegliche Sachen des Anlagevermögens unterhalb der Wertgrenze i. H. v. 410,00 Euro	10.059,49	9.100	0	0	0	0
21.	= Summe der Auszahlungen aus Investitionstätigkeit	33.049,67	118.200	9.200	0	0	0
22.	= Saldo aus den Ein- und Auszahlungen aus Investitionstätigkeit	-33.049,67	-118.200	-9.200	0	0	0
23.	= Finanzmittelüberschuss / Finanzmittelfehlbetrag des Teilhaushaltes	-106.861,35	-254.500	50.700	59.900	55.900	54.200

Hauptproduktbereich 2 Schule und Kultur
 Produktbereich 21 Grundschulen, Regionale Schulen, Gymnasien, Gesamtschulen
 Produktgruppe 215 Regionale Schulen (§ 11 Abs. 2 Nr.1b) SchulG M-V)
 Produkt 21502 Schulkostenbeiträge an Regionalschulträger

Nr.	Ertrags- und Aufwandsarten (gemäß § 4 Absatz 10 i.V.m. § 2 Absatz 1 GemHVO-Doppik)		Ergebnisse des Haushaltsvorjahres	Ansätze des Haushaltsvorjahres einschl. Nachträge	Ansatz des Haushaltsjahres	Planungsdaten des Haushaltsfolgejahres	Planungsdaten des zweiten Haushaltsfolgejahres	Planungsdaten des dritten Haushaltsfolgejahres
			2015	2016	2017	2018	2019	2020
			in €	in €	in €	in €	in €	in €
			1	2	3	4	5	6
13.	-	Aufwendungen für Sach- und Dienstleistungen 52543000 Kostenerstattg. an Gemeinden u. Gemeindeverbände 52543001 Kostenerstattg. an Gemeinden u. Gemeindeverbände (eigene) 52551000 Kostenerstattg. an priv. Unternehmen	8.680,15 2.472,10 0,00 6.208,05	7.400 2.400 0 5.000	216.500 2.600 203.500 10.400	198.400 2.600 185.400 10.400	197.000 2.600 184.000 10.400	196.000 2.600 183.000 10.400
19.	=	Summe der laufenden Aufwendungen aus Verwaltungstätigkeit (Summe der Nummern 11 bis 18)	8.680,15	7.400	216.500	198.400	197.000	196.000
20.	=	Laufendes Ergebnis aus Verwaltungstätigkeit (Saldo der Nummern 10 und 19)	-8.680,15	-7.400	-216.500	-198.400	-197.000	-196.000
24.	=	Ordentliches Ergebnis (Summe der Nummern 20 und 23)	-8.680,15	-7.400	-216.500	-198.400	-197.000	-196.000
28.	=	Jahresergebnis (Jahresüberschuss/Jahresfehlbetrag) des Teilhaushaltes vor Verrechnung der internen Leistungsbeziehungen	-8.680,15	-7.400	-216.500	-198.400	-197.000	-196.000
32.	=	Jahresergebnis (Jahresüberschuss/Jahresfehlbetrag) des Teilhaushaltes nach Verrechnung der internen Leistungsbeziehungen (Summe der Nummern 28 und 31)	-8.680,15	-7.400	-216.500	-198.400	-197.000	-196.000

Hauptproduktbereich 2 Schule und Kultur
 Produktbereich 21 Grundschulen, Regionale Schulen, Gymnasien, Gesamtschulen
 Produktgruppe 215 Regionale Schulen (§ 11 Abs. 2 Nr.1b) SchulG M-V)
 Produkt 21502 Schulkostenbeiträge an Regionalschulträger

Nr.	Ein- und Auszahlungsarten (gem. § 4 Absatz 12 GemHVO-Doppik)	Ergebnisse des Haushaltsvorjahres	Ansätze des Haushaltsvorjahres einschl. Nachträge	Ansatz des Haushaltsjahres	Planungsdaten des Haushaltsfolgejahres	Planungsdaten des zweiten Haushaltsfolgejahres	Planungsdaten des dritten Haushaltsfolgejahres
		2015	2016	2017	2018	2019	2020
		in €	in €	in €	in €	in €	in €
		1	2	3	4	5	6
-	Auszahlungen für Sach- und Dienstleistungen	11.825,31	7.400	216.500	198.400	197.000	196.000
	72543000 Kostenerstattungen an Gemeinden und Gemeindeverbände	2.472,10	2.400	206.100	188.000	186.600	185.600
	72551000 Kostenerstattungen an private Unternehmen	9.353,21	5.000	10.400	10.400	10.400	10.400
=	Summe der laufenden Auszahlungen aus Verwaltungstätigkeit	11.825,31	7.400	216.500	198.400	197.000	196.000
1.	= Saldo der laufenden Ein- und Auszahlungen aus Verwaltungstätigkeit	-11.825,31	-7.400	-216.500	-198.400	-197.000	-196.000
3.	= Saldo der ordentlichen Ein- und Auszahlungen	-11.825,31	-7.400	-216.500	-198.400	-197.000	-196.000
5.	= Saldo der ordentlichen und außerordentlichen Ein- und Auszahlungen vor Verrechnung der internen Leistungsbeziehungen	-11.825,31	-7.400	-216.500	-198.400	-197.000	-196.000
7.	= Saldo der ordentlichen und außerordentlichen Ein- und Auszahlungen nach Verrechnung der internen Leistungsbeziehungen	-11.825,31	-7.400	-216.500	-198.400	-197.000	-196.000
23.	= Finanzmittelüberschuss / Finanzmittelfehlbetrag des Teilhaushaltes	-11.825,31	-7.400	-216.500	-198.400	-197.000	-196.000

Hauptproduktbereich 2 Schule und Kultur
Produktbereich 21 Grundschulen, Regionale Schulen, Gymnasien, Gesamtschulen
Produktgruppe 215 Regionale Schulen (§ 11 Abs. 2 Nr.1b) SchulG M-V)
Produkt 21503 Sportplatz Regionale Schule (Neustadt)

Nr.	Ertrags- und Aufwandsarten (gemäß § 4 Absatz 10 i.V.m. § 2 Absatz 1 GemHVO-Doppik)		Ergebnisse des Haushalts- vorjahres	Ansätze des Haushalts- vorjahres einschl. Nachträge	Ansatz des Haushalts- jahres	Planungs- daten des Haushalts- folgejahres	Planungs- daten des zweiten Haushalts- folgejahres	Planungs- daten des dritten Haushalts- folgejahres
			2015	2016	2017	2018	2019	2020
			in €	in €	in €	in €	in €	in €
			1	2	3	4	5	6
2.	+	Zuwendungen, allgemeine Umlagen und sonstige Transfererträge 41510000 Erträge aus der Auflösung von Sonderposten aus Zuwendungen	0,00 0,00	9.600 9.600	9.700 9.700	9.700 9.700	9.700 9.700	9.700 9.700
4.	+	Öffentlich-rechtliche Leistungsentgelte 43290000 Sonst. Benutzungsgebühren	784,00 784,00	700 700	0 0	0 0	0 0	0 0
10.	=	Summe der laufenden Erträge aus Verwaltungstätigkeit (Summe der Nummern 1 bis 9)	784,00	10.300	9.700	9.700	9.700	9.700
11.	-	Personalaufwendungen 50221000 Vergütungen für Arbeitnehmer 50222000 Leistungszulagen für Arbeitnehmer 50320000 Beitr. zu Versorgungskassen f. Arbeitnehmer 50420000 Beitr. zur gesetzl. SV für Arbeitnehmer + Unfalluml. AN 50629000 Sonstige Personalnebenaufwendungen für Arbeitnehmer 50900000 Pauschalierte Lohnsteuer (auch Zahlungen über Knappschaft)	0,00 0,00 0,00 0,00 0,00 0,00 0,00	8.900 6.800 200 200 1.500 100 100	8.700 6.900 0 300 1.500 0 0	8.700 6.900 0 300 1.500 0 0	9.000 7.100 0 300 1.600 0 0	9.000 7.100 0 300 1.600 0 0
13.	-	Aufwendungen für Sach- und Dienstleistungen 52220000 Aufwendungen für Abwasser/Wasser 52310000 Unterhaltg. Grundst., Außenanl., Gebäude u. Gebäudeeinrichtg. 52370000 Unterhaltg. Betriebs- u. Geschäftsausstattg. 52380000 Geringwertige Geräte, Ausrüstungs- u. sonst. Gebrauchsgegenstände (Anschaffung)	774,24 68,36 689,37 16,51 0,00	1.300 100 1.000 100 100	1.000 100 700 100 100	1.000 100 700 100 100	1.000 100 700 100 100	1.000 100 700 100 100
14.	-	Abschreibungen auf immaterielle Vermögensgegenstände des Anlagevermögens und auf Sachanlagen sowie auf aktivierte Aufwendungen für die Ingangsetzung und Erweiterung der Verwaltung 53450000 Abschreibungen auf bebaute Grundstücke und grundstücksgleiche Rechte mit Sportanlagen 53490000 Abschreibungen auf bebaute Grundstücke und grundstücksgleiche Rechte mit sonstigen Gebäuden	0,00 0,00 0,00	18.100 17.900 200	17.900 17.700 200	17.700 17.500 200	17.700 17.500 200	17.700 17.500 200
19.	=	Summe der laufenden Aufwendungen aus Verwaltungstätigkeit (Summe der Nummern 11 bis 18)	774,24	28.300	27.600	27.400	27.700	27.700
20.	=	Laufendes Ergebnis aus Verwaltungstätigkeit (Saldo der Nummern 10 und 19)	9,76	-18.000	-17.900	-17.700	-18.000	-18.000
24.	=	Ordentliches Ergebnis (Summe der Nummern 20 und 23)	9,76	-18.000	-17.900	-17.700	-18.000	-18.000
28.	=	Jahresergebnis (Jahresüberschuss/Jahresfehlbetrag) des Teilhaushaltes vor Verrechnung der internen Leistungsbeziehungen	9,76	-18.000	-17.900	-17.700	-18.000	-18.000
32.	=	Jahresergebnis (Jahresüberschuss/Jahresfehlbetrag) des Teilhaushaltes nach Verrechnung der internen Leistungsbeziehungen (Summe der Nummern 28 und 31)	9,76	-18.000	-17.900	-17.700	-18.000	-18.000

Hauptproduktbereich 2 Schule und Kultur
Produktbereich 21 Grundschulen, Regionale Schulen, Gymnasien, Gesamtschulen
Produktgruppe 215 Regionale Schulen (§ 11 Abs. 2 Nr.1b) SchulG M-V)
Produkt 21503 Sportplatz Regionale Schule (Neustadt)

Nr.	Ein- und Auszahlungsarten (gem. § 4 Absatz 12 GemHVO-Doppik)		Ergebnisse des Haushaltsvorjahres	Ansätze des Haushaltsvorjahres einschl. Nachträge	Ansatz des Haushaltsjahres	Planungsdaten des Haushaltsfolgejahres	Planungsdaten des zweiten Haushaltsfolgejahres	Planungsdaten des dritten Haushaltsfolgejahres
			2015	2016	2017	2018	2019	2020
			in €	in €	in €	in €	in €	in €
			1	2	3	4	5	6
	+	Öffentlich-rechtliche Leistungsentgelte 63290000 Sonstige Benutzungsgebühren	784,00 784,00	700 700	0 0	0 0	0 0	0 0
	=	Summe der laufenden Einzahlungen aus Verwaltungstätigkeit	784,00	700	0	0	0	0
	-	Personalauszahlungen 70221000 Vergütungen für Arbeitnehmer 70222000 Leistungszulagen für Arbeitnehmer 70320000 Beiträge zu Versorgungskassen für Arbeitnehmer 70420000 Beiträge zur gesetzlichen Sozialversicherung für Arbeitnehmer 70629000 Sonstige Personalnebenaufwendungen für Arbeitnehmer 70900000 Pauschalierte Lohnsteuer (auch Zahlungen über Knappschaft)	0,00 0,00 0,00 0,00 0,00 0,00 0,00	8.900 6.800 200 200 1.500 100 100	8.700 6.900 0 300 1.500 0 0	8.700 6.900 0 300 1.500 0 0	9.000 7.100 0 300 1.600 0 0	9.000 7.100 0 300 1.600 0 0
	-	Auszahlungen für Sach- und Dienstleistungen 72220000 Auszahlungen für Abwasser 72310000 Unterhaltung der Grundstücke, Außenanlagen, Gebäude und Gebäudeeinrichtungen 72370000 Unterhaltung der Betriebs- und Geschäftsausstattung 72380000 Geringwertige Geräte, Ausrüstungs- und sonstige Gebrauchsgegenstände	783,81 77,93 689,37 16,51 0,00	1.300 100 1.000 100 100	1.000 100 700 100 100	1.000 100 700 100 100	1.000 100 700 100 100	1.000 100 700 100 100
	=	Summe der laufenden Auszahlungen aus Verwaltungstätigkeit	783,81	10.200	9.700	9.700	10.000	10.000
1.	=	Saldo der laufenden Ein- und Auszahlungen aus Verwaltungstätigkeit	0,19	-9.500	-9.700	-9.700	-10.000	-10.000
3.	=	Saldo der ordentlichen Ein- und Auszahlungen	0,19	-9.500	-9.700	-9.700	-10.000	-10.000
5.	=	Saldo der ordentlichen und außerordentlichen Ein- und Auszahlungen vor Verrechnung der internen Leistungsbeziehungen	0,19	-9.500	-9.700	-9.700	-10.000	-10.000
7.	=	Saldo der ordentlichen und außerordentlichen Ein- und Auszahlungen nach Verrechnung der internen Leistungsbeziehungen	0,19	-9.500	-9.700	-9.700	-10.000	-10.000
23.	=	Finanzmittelüberschuss / Finanzmittelfehlbetrag des Teilhaushaltes	0,19	-9.500	-9.700	-9.700	-10.000	-10.000

Hauptproduktbereich 2 Schule und Kultur
Produktbereich 21 Grundschulen, Regionale Schulen, Gymnasien, Gesamtschulen
Produktgruppe 215 Regionale Schulen (§ 11 Abs. 2 Nr.1b) SchulG M-V)
Produkt 21504 Turnhalle Regionale Schule (Neustadt)

Nr.	Ertrags- und Aufwandsarten (gemäß § 4 Absatz 10 i.V.m. § 2 Absatz 1 GemHVO-Doppik)		Ergebnisse des Haushaltsvorjahres	Ansätze des Haushaltsvorjahres einschl. Nachträge	Ansatz des Haushaltsjahres	Planungsdaten des Haushaltsfolgejahres	Planungsdaten des zweiten Haushaltsfolgejahres	Planungsdaten des dritten Haushaltsfolgejahres
			2015	2016	2017	2018	2019	2020
			in €	in €	in €	in €	in €	in €
			1	2	3	4	5	6
2.	+	Zuwendungen, allgemeine Umlagen und sonstige Transfererträge 41510000 Erträge aus der Auflösung von Sonderposten aus Zuwendungen	0,00 0,00	19.900 19.900	20.000 20.000	20.000 20.000	20.000 20.000	20.000 20.000
4.	+	Öffentlich-rechtliche Leistungsentgelte 43290000 Sonst. Benutzungsgebühren	13.232,66 13.232,66	12.500 12.500	13.000 13.000	13.000 13.000	13.000 13.000	13.000 13.000
10.	=	Summe der laufenden Erträge aus Verwaltungstätigkeit (Summe der Nummern 1 bis 9)	13.232,66	32.400	33.000	33.000	33.000	33.000
11.	-	Personalaufwendungen 50221000 Vergütungen für Arbeitnehmer 50222000 Leistungszulagen für Arbeitnehmer 50320000 Beitr. zu Versorgungskassen f. Arbeitnehmer 50420000 Beitr. zur gesetzl. SV für Arbeitnehmer + Unfalluml. AN 50629000 Sonstige Personalnebenaufwendungen für Arbeitnehmer	0,00 0,00 0,00 0,00 0,00 0,00	7.500 5.700 200 200 1.300 100	7.300 5.800 0 200 1.300 0	7.300 5.800 0 200 1.300 0	7.600 6.000 0 200 1.400 0	7.600 6.000 0 200 1.400 0
13.	-	Aufwendungen für Sach- und Dienstleistungen 52210000 Aufwendungen für Abfall 52220000 Aufwendungen für Abwasser/Wasser 52240000 Aufwendungen für Gas 52260000 Aufwendungen für Strom 52290000 Sonstige Bewirtschaftungskosten 52310000 Unterhaltg. Grundst., Außenanl., Gebäude u. Gebäudeeinrichtg. 52323000 Bewirtschaftung der Gebäude einschließlich der Bestandteile, die dem Gebäude zuzurechnen sind 52370000 Unterhaltg. Betriebs- u. Geschäftsausstattg. 52380000 Geringwertige Geräte, Ausrüstungs- u. sonst. Gebrauchsgegenstände (Anschaffung)	53.077,26 0,00 1.517,93 8.091,80 11.294,63 0,00 11.366,34 20.119,56 687,00 0,00	61.200 100 2.000 15.000 13.600 100 10.000 20.000 300 100	64.800 100 2.000 9.000 13.600 0 18.000 21.500 500 100	58.800 100 2.000 9.000 13.600 0 12.000 21.500 500 100	58.800 100 2.000 9.000 13.600 0 12.000 21.500 500 100	58.800 100 2.000 9.000 13.600 0 12.000 21.500 500 100
14.	-	Abschreibungen auf immaterielle Vermögensgegenstände des Anlagevermögens und auf Sachanlagen sowie auf aktivierte Aufwendungen für die Ingangsetzung und Erweiterung der Verwaltung 53450000 Abschreibungen auf bebaute Grundstücke und grundstücksgleiche Rechte mit Sportanlagen 53850000 Abschreibungen auf Betriebs- und Geschäftsausstattung	0,00 0,00 0,00	28.500 28.100 400	28.500 28.100 400	28.500 28.100 400	28.500 28.100 400	28.300 28.100 200
18.	-	Sonstige laufenden Aufwendungen 56390000 Sonstige Geschäftsaufwendungen 56411000 Gebäudeversicherungen 56417000 Inventarversicherung 56419000 Sonst. Versicherungen (z. B. Schlüsselverlust-, Elektronik-, Glasversicherung)	3.530,96 0,00 1.926,65 127,46 1.476,85	3.800 100 2.000 200 1.500	3.900 100 2.100 200 1.500	3.900 100 2.100 200 1.500	3.900 100 2.100 200 1.500	3.900 100 2.100 200 1.500
19.	=	Summe der laufenden Aufwendungen aus Verwaltungstätigkeit (Summe der Nummern 11 bis 18)	56.608,22	101.000	104.500	98.500	98.800	98.600
20.	=	Laufendes Ergebnis aus Verwaltungstätigkeit (Saldo der Nummern 10 und 19)	-43.375,56	-68.600	-71.500	-65.500	-65.800	-65.600

Hauptproduktbereich 2 Schule und Kultur
 Produktbereich 21 Grundschulen, Regionale Schulen, Gymnasien, Gesamtschulen
 Produktgruppe 215 Regionale Schulen (§ 11 Abs. 2 Nr.1b) SchulG M-V
 Produkt 21504 Turnhalle Regionale Schule (Neustadt)

Nr.	Ertrags- und Aufwandsarten (gemäß § 4 Absatz 10 i.V.m. § 2 Absatz 1 GemHVO-Doppik)		Ergebnisse des Haushalts- vorvorjahres	Ansätze des Haushalts- vorjahres einschl. Nachträge	Ansatz des Haushalts- jahres	Planungs- daten des Haushalts- folgejahres	Planungs- daten des zweiten Haushalts- folgejahres	Planungs- daten des dritten Haushalts- folgejahres
			2015	2016	2017	2018	2019	2020
			in €	in €	in €	in €	in €	in €
			1	2	3	4	5	6
24.	=	Ordentliches Ergebnis (Summe der Nummern 20 und 23)	-43.375,56	-68.600	-71.500	-65.500	-65.800	-65.600
28.	=	Jahresergebnis (Jahresüberschuss/Jahresfehlbetrag) des Teilhaushaltes vor Verrechnung der internen Leistungsbeziehungen	-43.375,56	-68.600	-71.500	-65.500	-65.800	-65.600
32.	=	Jahresergebnis (Jahresüberschuss/Jahresfehlbetrag) des Teilhaushaltes nach Verrechnung der internen Leistungsbeziehungen (Summe der Nummern 28 und 31)	-43.375,56	-68.600	-71.500	-65.500	-65.800	-65.600

Hauptproduktbereich 2 Schule und Kultur
Produktbereich 21 Grundschulen, Regionale Schulen, Gymnasien, Gesamtschulen
Produktgruppe 215 Regionale Schulen (§ 11 Abs. 2 Nr.1b) SchulG M-V)
Produkt 21504 Turnhalle Regionale Schule (Neustadt)

Nr.	Ein- und Auszahlungsarten (gem. § 4 Absatz 12 GemHVO-Doppik)		Ergebnisse des Haushaltsvorjahres	Ansätze des Haushaltsvorjahres einschl. Nachträge	Ansatz des Haushaltsjahres	Planungsdaten des Haushaltsfolgejahres	Planungsdaten des zweiten Haushaltsfolgejahres	Planungsdaten des dritten Haushaltsfolgejahres
			2015	2016	2017	2018	2019	2020
			in €	in €	in €	in €	in €	in €
			1	2	3	4	5	6
	+	Öffentlich-rechtliche Leistungsentgelte 63290000 Sonstige Benutzungsgebühren	9.556,08 9.556,08	12.500 12.500	13.000 13.000	13.000 13.000	13.000 13.000	13.000 13.000
	=	Summe der laufenden Einzahlungen aus Verwaltungstätigkeit	9.556,08	12.500	13.000	13.000	13.000	13.000
	-	Personalauszahlungen 70221000 Vergütungen für Arbeitnehmer 70222000 Leistungszulagen für Arbeitnehmer 70320000 Beiträge zu Versorgungskassen für Arbeitnehmer 70420000 Beiträge zur gesetzlichen Sozialversicherung für Arbeitnehmer 70629000 Sonstige Personalnebenaufwendungen für Arbeitnehmer	0,00 0,00 0,00 0,00 0,00	7.500 5.700 200 200 1.300	7.300 5.800 0 200 1.300	7.300 5.800 0 200 1.300	7.600 6.000 0 200 1.400	7.600 6.000 0 200 1.400
	-	Auszahlungen für Sach- und Dienstleistungen 72210000 Auszahlungen für Abfall 72220000 Auszahlungen für Abwasser 72240000 Auszahlungen für Gas 72260000 Auszahlungen für Strom 72290000 Sonstige Auszahlungen für Energie / Wasser / Abwasser / Abfall 72310000 Unterhaltung der Grundstücke, Außenanlagen, Gebäude und Gebäudeeinrichtungen 72323000 Bewirtschaftung der Gebäude einschließlich der Bestandteile, die dem Gebäude zuzurechnen sind 72370000 Unterhaltung der Betriebs- und Geschäftsausstattung 72380000 Geringwertige Geräte, Ausrüstungs- und sonstige Gebrauchsgegenstände	54.683,75 0,00 1.760,02 8.943,00 13.239,51 0,00 10.027,28 20.026,94 687,00 0,00	61.200 100 2.000 15.000 13.600 100 10.000 20.000 300 100	64.800 100 2.000 9.000 13.600 0 18.000 21.500 500 100	58.800 100 2.000 9.000 13.600 0 12.000 21.500 500 100	58.800 100 2.000 9.000 13.600 0 12.000 21.500 500 100	
	-	Sonstige laufende Auszahlungen 76390000 Sonstige Geschäftsauszahlungen 76411000 Gebäudeversicherungen 76419000 Sonstige Versicherungen	3.530,96 0,00 1.926,65 1.604,31	3.800 100 2.000 1.700	3.900 100 2.100 1.700	3.900 100 2.100 1.700	3.900 100 2.100 1.700	3.900 100 2.100 1.700
	=	Summe der laufenden Auszahlungen aus Verwaltungstätigkeit	58.214,71	72.500	76.000	70.000	70.300	70.300
1.	=	Saldo der laufenden Ein- und Auszahlungen aus Verwaltungstätigkeit	-48.658,63	-60.000	-63.000	-57.000	-57.300	-57.300
3.	=	Saldo der ordentlichen Ein- und Auszahlungen	-48.658,63	-60.000	-63.000	-57.000	-57.300	-57.300
5.	=	Saldo der ordentlichen und außerordentlichen Ein- und Auszahlungen vor Verrechnung der internen Leistungsbeziehungen	-48.658,63	-60.000	-63.000	-57.000	-57.300	-57.300
7.	=	Saldo der ordentlichen und außerordentlichen Ein- und Auszahlungen nach Verrechnung der internen Leistungsbeziehungen	-48.658,63	-60.000	-63.000	-57.000	-57.300	-57.300
23.	=	Finanzmittelüberschuss / Finanzmittelfehlbetrag des Teilhaushaltes	-48.658,63	-60.000	-63.000	-57.000	-57.300	-57.300

Hauptproduktbereich 2 Schule und Kultur
Produktbereich 27 Volkshochschulen/Büchereien, u.a.
Produktgruppe 272 Büchereien, Bibliotheken
Produkt 27200 Bibliothek

Nr.	Ertrags- und Aufwandsarten (gemäß § 4 Absatz 10 i.V.m. § 2 Absatz 1 GemHVO-Doppik)		Ergebnisse	Ansätze des	Ansatz des	Planungs-	Planungs-	Planungs-	
			des	Haushalts-	Haushalts-	daten des	daten des	daten des	
			Haushalts-	vorjahres	ein- schl.	Haushalts-	Haushalts-	Haushalts-	Haushalts-
			vorvorjahres	Nachträge	jahres	folgebereiches	zweiten	folgebereiches	dritten
		2015	2016	2017	2018	2019	2020		
		in €	in €	in €	in €	in €	in €		
		1	2	3	4	5	6		
4.	+	Öffentlich-rechtliche Leistungsentgelte 43290000 Sonst. Benutzungsgebühren	1.503,00 1.503,00	1.700 1.700	1.500 1.500	1.500 1.500	1.500 1.500	1.500 1.500	
10.	=	Summe der laufenden Erträge aus Verwaltungstätigkeit (Summe der Nummern 1 bis 9)	1.503,00	1.700	1.500	1.500	1.500	1.500	
11.	-	Personalaufwendungen 50221000 Vergütungen für Arbeitnehmer 50222000 Leistungszulagen für Arbeitnehmer 50320000 Beitr. zu Versorgungskassen f. Arbeitnehmer 50420000 Beitr. zur gesetzl. SV für Arbeitnehmer + Unfalluml. AN 50629000 Sonstige Personalnebenaufwendungen für Arbeitnehmer 50900000 Pauschalierte Lohnsteuer (auch Zahlungen über Knappschaft)	32.117,96 25.563,65 0,00 1.153,69 5.382,63 0,00 17,99	34.000 26.200 600 900 6.000 100 200	36.300 28.800 0 1.100 6.400 0 0	36.300 28.800 0 1.100 6.400 0 0	37.200 29.400 0 1.200 6.600 0 0	37.200 29.400 0 1.200 6.600 0 0	
13.	-	Aufwendungen für Sach- und Dienstleistungen 52370000 Unterhaltg. Betriebs- u. Geschäftsausstattg. 52380000 Geringwertige Geräte, Ausrüstungs- u. sonst. Gebrauchsgegenstände (Anschaffung) 52470000 Erwerb von Kunstsammlg., wissenschaftl. Sammlg., Bibliotheken u. sonstl. Sammlg. (bis 60 €) 52920000 Sonst. Aufwendg. für Dienstleistungen (Honorar Buchlesung)	3.914,93 0,00 0,00 3.664,93 250,00	2.200 100 100 1.800 200	2.900 0 900 1.500 500	2.100 0 100 1.500 500	2.100 0 100 1.500 500	2.100 0 100 1.500 500	
14.	-	Abschreibungen auf immaterielle Vermögensgegenstände des Anlagevermögens und auf Sachanlagen sowie auf aktivierte Aufwendungen für die Ingangsetzung und Erweiterung der Verwaltung 53850000 Abschreibungen auf Betriebs- und Geschäftsausstattung	0,00 0,00	200 200	200 200	200 200	0 0	0 0	
18.	-	Sonstige laufende Aufwendungen 56130000 Aufwendg. für übernommene Reisekosten für Dienstreisen u. Dienstgänge 56240000 Datenverarbeitung 56310000 Büromaterial 56330000 Porto und Versandkosten 56340000 Telefon, Datenübertragungskosten, GEMA 56390000 Sonstige Geschäftsaufwendungen 56430000 Sonstige Beiträge	337,12 36,60 0,00 30,76 9,20 70,28 33,15 157,13	700 100 0 100 100 100 100 200	2.600 600 1.400 100 100 100 100 200	1.200 600 0 100 100 100 100 200	1.200 600 0 100 100 100 100 200	1.200 600 0 100 100 100 100 200	
19.	=	Summe der laufenden Aufwendungen aus Verwaltungstätigkeit (Summe der Nummern 11 bis 18)	36.370,01	37.100	42.000	39.800	40.500	40.500	
20.	=	Laufendes Ergebnis aus Verwaltungstätigkeit (Saldo der Nummern 10 und 19)	-34.867,01	-35.400	-40.500	-38.300	-39.000	-39.000	
24.	=	Ordentliches Ergebnis (Summe der Nummern 20 und 23)	-34.867,01	-35.400	-40.500	-38.300	-39.000	-39.000	
28.	=	Jahresergebnis (Jahresüberschuss/Jahresfehlbetrag) des Teilhaushaltes vor Verrechnung der internen Leistungsbeziehungen	-34.867,01	-35.400	-40.500	-38.300	-39.000	-39.000	
32.	=	Jahresergebnis (Jahresüberschuss/Jahresfehlbetrag) des Teilhaushaltes nach Verrechnung der internen	-34.867,01	-35.400	-40.500	-38.300	-39.000	-39.000	

Hauptproduktbereich	2	Schule und Kultur
Produktbereich	27	Volkshochschulen/Büchereien, u.a.
Produktgruppe	272	Büchereien, Bibliotheken
Produkt	27200	Bibliothek

	Leistungsbeziehungen (Summe der Nummern 28 und 31)				
--	--	--	--	--	--

Hauptproduktbereich 2 Schule und Kultur
Produktbereich 27 Volkshochschulen/Büchereien, u.a.
Produktgruppe 272 Büchereien, Bibliotheken
Produkt 27200 Bibliothek

Nr.	Ein- und Auszahlungsarten (gem. § 4 Absatz 12 GemHVO-Doppik)		Ergebnisse des Haushaltsvorjahres	Ansätze des Haushaltsvorjahres einschl. Nachträge	Ansatz des Haushaltsjahres	Planungsdaten des Haushaltsfolgejahres	Planungsdaten des zweiten Haushaltsfolgejahres	Planungsdaten des dritten Haushaltsfolgejahres
			2015	2016	2017	2018	2019	2020
			in €	in €	in €	in €	in €	in €
			1	2	3	4	5	6
	+	Öffentlich-rechtliche Leistungsentgelte 63290000 Sonstige Benutzungsgebühren	1.503,00 1.503,00	1.700 1.700	1.500 1.500	1.500 1.500	1.500 1.500	1.500 1.500
	=	Summe der laufenden Einzahlungen aus Verwaltungstätigkeit	1.503,00	1.700	1.500	1.500	1.500	1.500
	-	Personalauszahlungen 70221000 Vergütungen für Arbeitnehmer 70222000 Leistungszulagen für Arbeitnehmer 70320000 Beiträge zu Versorgungskassen für Arbeitnehmer 70420000 Beiträge zur gesetzlichen Sozialversicherung für Arbeitnehmer 70629000 Sonstige Personalnebenaufwendungen für Arbeitnehmer 70900000 Pauschalierte Lohnsteuer (auch Zahlungen über Knappschaft)	32.117,96 25.563,65 0,00 1.153,69 5.382,63 0,00 17,99	34.000 26.200 600 900 6.000 100 200	36.300 28.800 0 1.100 6.400 0 0	36.300 28.800 0 1.100 6.400 0 0	37.200 29.400 0 1.200 6.600 0 0	37.200 29.400 0 1.200 6.600 0 0
	-	Auszahlungen für Sach- und Dienstleistungen 72370000 Unterhaltung der Betriebs- und Geschäftsausstattung 72380000 Geringwertige Geräte, Ausrüstungs- und sonstige Gebrauchsgegenstände 72470000 Erwerb von Kunstsammlungen, wissenschaftlichen Sammlungen, Bibliotheken und sonstigen Sammlungen (bis 60 €) 72920000 Sonstige Auszahlungen für Dienstleistungen	3.906,53 0,00 0,00 3.656,53 250,00	2.200 100 100 1.800 200	2.900 0 900 1.500 500	2.100 0 100 1.500 500	2.100 0 100 1.500 500	2.100 0 100 1.500 500
	-	Sonstige laufende Auszahlungen 76130000 Auszahlungen für übernommene Reisekosten für Dienstreisen und Dienstgänge 76240000 Datenverarbeitung 76310000 Büromaterial 76330000 Porto und Versandkosten 76340000 Telefon 76390000 Sonstige Geschäftsauszahlungen 76430000 Sonstige Beiträge	337,60 36,60 0,00 30,76 9,20 70,76 33,15 157,13	700 100 0 100 100 100 100 200	2.600 600 1.400 100 100 100 100 200	1.200 600 0 100 100 100 100 200	1.200 600 0 100 100 100 100 200	1.200 600 0 100 100 100 100 200
	=	Summe der laufenden Auszahlungen aus Verwaltungstätigkeit	36.362,09	36.900	41.800	39.600	40.500	40.500
1.	=	Saldo der laufenden Ein- und Auszahlungen aus Verwaltungstätigkeit	-34.859,09	-35.200	-40.300	-38.100	-39.000	-39.000
3.	=	Saldo der ordentlichen Ein- und Auszahlungen	-34.859,09	-35.200	-40.300	-38.100	-39.000	-39.000
5.	=	Saldo der ordentlichen und außerordentlichen Ein- und Auszahlungen vor Verrechnung der internen Leistungsbeziehungen	-34.859,09	-35.200	-40.300	-38.100	-39.000	-39.000
7.	=	Saldo der ordentlichen und außerordentlichen Ein- und Auszahlungen nach Verrechnung der internen Leistungsbeziehungen	-34.859,09	-35.200	-40.300	-38.100	-39.000	-39.000
21.	=	Summe der Auszahlungen aus Investitionstätigkeit	0,00	0	0	0	0	0
22.	=	Saldo aus den Ein- und Auszahlungen aus Investitionstätigkeit	0,00	0	0	0	0	0

Hauptproduktbereich 2 Schule und Kultur
 Produktbereich 27 Volkshochschulen/Büchereien, u.a.
 Produktgruppe 272 Büchereien, Bibliotheken
 Produkt 27200 Bibliothek

Nr.	Ein- und Auszahlungsarten (gem. § 4 Absatz 12 GemHVO-Doppik)		Ergebnisse des Haushalts- vorvorjahres	Ansätze des Haushalts- vorjahres einschl. Nachträge	Ansatz des Haushalts- jahres	Planungs- daten des Haushalts- folgejahres	Planungs- daten des zweiten Haushalts- folgejahres	Planungs- daten des dritten Haushalts- folgejahres
			2015	2016	2017	2018	2019	2020
			in €	in €	in €	in €	in €	in €
			1	2	3	4	5	6
23.	=	Finanzmittelüberschuss / Finanzmittelfehlbetrag des Teilhaushaltes	-34.859,09	-35.200	-40.300	-38.100	-39.000	-39.000

Hauptproduktbereich 2 Schule und Kultur
Produktbereich 28 Heimat- und sonstige Kulturpflege
Produktgruppe 281 Heimat- und sonstige Kulturpflege
Produkt 28100 Heimat- und sonstige Kulturpflege

Nr.	Ertrags- und Aufwandsarten (gemäß § 4 Absatz 10 i.V.m. § 2 Absatz 1 GemHVO-Doppik)		Ergebnisse	Ansätze des	Ansatz des	Planungs-	Planungs-	Planungs-	
			des	Haushalts-	Haushalts-	daten des	daten des	daten des	
			Haushalts-	vorjahres	einshl.	Haushalts-	Haushalts-	Haushalts-	Haushalts-
			vorvorjahres	Nachträge	jahres	folgejahres	folgejahres	folgejahres	
		2015	2016	2017	2018	2019	2020		
		in €	in €	in €	in €	in €	in €		
		1	2	3	4	5	6		
9.	+	Sonstige laufende Erträge	1.940,82	0	5.100	5.100	5.100	5.100	
		46290000 Sonst. weitere sonst. lfd. Erträge	39,62	0	5.000	5.000	5.000	5.000	
		46290002 Erträge aus Verkauf Chronik u. Souvenirartikeln	156,20	0	100	100	100	100	
		46290004 Sonst. weitere sonst. lfd. Erträge -> Spenden OT Wessen	1.745,00	0	0	0	0	0	
10.	=	Summe der laufenden Erträge aus Verwaltungstätigkeit (Summe der Nummern 1 bis 9)	1.940,82	0	5.100	5.100	5.100	5.100	
13.	-	Aufwendungen für Sach- und Dienstleistungen	16.770,25	13.400	20.700	19.700	19.700	19.700	
		52338200 Verkehrsleiteinrichtungen (Umleitungen, Sonderbeschilderung)	2.647,56	2.000	2.500	2.500	2.500	2.500	
		52490000 Sonst. Aufw. für Sachleistg. u. Verbrauchsmittel hier noch 2.000, Rest unterteilt	12.211,98	10.400	2.000	2.000	2.000	2.000	
		52490001 Sonst. Aufw. für Sachleistg. (Stadtfest)	0,00	0	10.000	10.000	10.000	10.000	
		52490002 Sonst. Aufw. für Sachleistg. (Adventssingen)	0,00	0	600	600	600	600	
		52490003 Sonst. Aufw. für Sachleistg. (Senioren)	0,00	0	3.000	3.000	3.000	3.000	
		52490004 Sonst. Aufw. für Sachleistg. u. Verbrauchsmittel (Städtepartnerschaften)	0,00	0	1.000	0	0	0	
		52490010 Sonst. Aufw. für Sachleistg. u. Verbrauchsmittel OT Wessin	1.910,71	1.000	1.600	1.600	1.600	1.600	
16.	-	Zuwendungen, Umlagen und sonstige Transferaufwendungen	2.600,00	3.200	4.600	4.600	4.600	4.600	
		54159000 Zuw. u. Zuschüsse für lfd. Zwecke an sonst. priv. Bereich	2.600,00	3.200	4.600	4.600	4.600	4.600	
18.	-	Sonstige laufende Aufwendungen	52,75	700	1.300	1.300	1.300	1.300	
		56290000 Sonst. Aufw. für Inanspruchnahme von Rechten u. Diensten	0,00	0	1.000	1.000	1.000	1.000	
		56330000 Porto und Versandkosten	0,00	0	100	100	100	100	
		56340000 Telefon, Datenübertragungskosten	52,75	700	200	200	200	200	
19.	=	Summe der laufenden Aufwendungen aus Verwaltungstätigkeit (Summe der Nummern 11 bis 18)	19.423,00	17.300	26.600	25.600	25.600	25.600	
20.	=	Laufendes Ergebnis aus Verwaltungstätigkeit (Saldo der Nummern 10 und 19)	-17.482,18	-17.300	-21.500	-20.500	-20.500	-20.500	
24.	=	Ordentliches Ergebnis (Summe der Nummern 20 und 23)	-17.482,18	-17.300	-21.500	-20.500	-20.500	-20.500	
28.	=	Jahresergebnis (Jahresüberschuss/Jahresfehlbetrag) des Teilhaushaltes vor Verrechnung der internen Leistungsbeziehungen	-17.482,18	-17.300	-21.500	-20.500	-20.500	-20.500	
32.	=	Jahresergebnis (Jahresüberschuss/Jahresfehlbetrag) des Teilhaushaltes nach Verrechnung der internen Leistungsbeziehungen (Summe der Nummern 28 und 31)	-17.482,18	-17.300	-21.500	-20.500	-20.500	-20.500	

Hauptproduktbereich 2 Schule und Kultur
Produktbereich 28 Heimat- und sonstige Kulturpflege
Produktgruppe 281 Heimat- und sonstige Kulturpflege
Produkt 28100 Heimat- und sonstige Kulturpflege

Nr.	Ein- und Auszahlungsarten (gem. § 4 Absatz 12 GemHVO-Doppik)	Ergebnisse des Haushaltsvorjahres	Ansätze des Haushaltsvorjahres einschl. Nachträge	Ansatz des Haushaltsjahres	Planungsdaten des Haushaltsfolgejahres	Planungsdaten des zweiten Haushaltsfolgejahres	Planungsdaten des dritten Haushaltsfolgejahres
		2015	2016	2017	2018	2019	2020
		in €	in €	in €	in €	in €	in €
		1	2	3	4	5	6
	+ Sonstige laufende Einzahlungen	1.940,82	0	5.100	5.100	5.100	5.100
	66290000 Sonstige laufende Einzahlungen (Sonstige)	1.940,82	0	5.100	5.100	5.100	5.100
	= Summe der laufenden Einzahlungen aus Verwaltungstätigkeit	1.940,82	0	5.100	5.100	5.100	5.100
	- Auszahlungen für Sach- und Dienstleistungen	14.131,20	13.400	20.700	19.700	19.700	19.700
	72338000 Unterhaltung der Straßen, Wege, Plätze und Verkehrslenkungsanlagen	1.742,56	2.000	2.500	2.500	2.500	2.500
	72490000 Sonstige Auszahlungen für Sachleistungen und Verbrauchsmittel hier noch 2.000, Rest unterteilt nur Senioren inkl. Präsente 700 Jahre Kladow	12.388,64	11.400	18.200	17.200	17.200	17.200
	Kinder-, Dorf- und Sportfeste (Gema, Miettoiletten) 350 € Erntefest (Gema, Sicherheitsdienst, Miettoiletten) 750 € Weihnachtsfeier für Groß und Klein (Dekomaterial, Geschenke, Getränke) 300 €						
	- Zuwendungen, Umlagen und sonstige Transferauszahlungen	2.350,00	3.200	4.600	4.600	4.600	4.600
	74159000 Zuweisungen und Zuschüsse für laufende Zwecke an den sonstigen privaten Bereich	2.350,00	3.200	4.600	4.600	4.600	4.600
	- Sonstige laufende Auszahlungen	237,66	700	1.300	1.300	1.300	1.300
	76290000 Sonstige Auszahlungen für die Inanspruchnahme von Rechten und Diensten	184,91	0	1.000	1.000	1.000	1.000
	76330000 Porto und Versandkosten	0,00	0	100	100	100	100
	76340000 Telefon	52,75	700	200	200	200	200
	= Summe der laufenden Auszahlungen aus Verwaltungstätigkeit	16.718,86	17.300	26.600	25.600	25.600	25.600
1.	= Saldo der laufenden Ein- und Auszahlungen aus Verwaltungstätigkeit	-14.778,04	-17.300	-21.500	-20.500	-20.500	-20.500
3.	= Saldo der ordentlichen Ein- und Auszahlungen	-14.778,04	-17.300	-21.500	-20.500	-20.500	-20.500
5.	= Saldo der ordentlichen und außerordentlichen Ein- und Auszahlungen vor Verrechnung der internen Leistungsbeziehungen	-14.778,04	-17.300	-21.500	-20.500	-20.500	-20.500
7.	= Saldo der ordentlichen und außerordentlichen Ein- und Auszahlungen nach Verrechnung der internen Leistungsbeziehungen	-14.778,04	-17.300	-21.500	-20.500	-20.500	-20.500
23.	= Finanzmittelüberschuss / Finanzmittelfehlbetrag des Teilhaushaltes	-14.778,04	-17.300	-21.500	-20.500	-20.500	-20.500

Hauptproduktbereich 2 Schule und Kultur
Produktbereich 29 Förderung von Kirchengemeinden und sonstigen Religionsgem. Religionsgemeinschaften
Produktgruppe 291 Förderung von Kirchengemeinden und sonstigen Religionsgem.
Produkt 29100 Förderung von Kirchengemeinden

Nr.	Ertrags- und Aufwandsarten (gemäß § 4 Absatz 10 i.V.m. § 2 Absatz 1 GemHVO-Doppik)		Ergebnisse des Haushalts- vorvorjahres	Ansätze des Haushalts- vorjahres einschl. Nachträge	Ansatz des Haushalts- jahres	Planungs- daten des Haushalts- folgejahres	Planungs- daten des zweiten Haushalts- folgejahres	Planungs- daten des dritten Haushalts- folgejahres
			2015	2016	2017	2018	2019	2020
			in €	in €	in €	in €	in €	in €
			1	2	3	4	5	6
16.	-	Zuwendungen, Umlagen und sonstige Transferaufwendungen 54149000 Zuw. u. Zuschüsse für lfd. Zwecke an sonst. öffentl. Bereich 54190000 Zuw. u. Zuschüsse für lfd. Zwecke an Sonstige	0,00 0,00 0,00	4.000 4.000 0	2.000 0 2.000	2.000 0 2.000	2.000 0 2.000	2.000 0 2.000
19.	=	Summe der laufenden Aufwendungen aus Verwaltungstätigkeit (Summe der Nummern 11 bis 18)	0,00	4.000	2.000	2.000	2.000	2.000
20.	=	Laufendes Ergebnis aus Verwaltungstätigkeit (Saldo der Nummern 10 und 19)	0,00	-4.000	-2.000	-2.000	-2.000	-2.000
24.	=	Ordentliches Ergebnis (Summe der Nummern 20 und 23)	0,00	-4.000	-2.000	-2.000	-2.000	-2.000
28.	=	Jahresergebnis (Jahresüberschuss/Jahresfehlbetrag) des Teilhaushaltes vor Verrechnung der internen Leistungsbeziehungen	0,00	-4.000	-2.000	-2.000	-2.000	-2.000
32.	=	Jahresergebnis (Jahresüberschuss/Jahresfehlbetrag) des Teilhaushaltes nach Verrechnung der internen Leistungsbeziehungen (Summe der Nummern 28 und 31)	0,00	-4.000	-2.000	-2.000	-2.000	-2.000

Hauptproduktbereich 2 Schule und Kultur
Produktbereich 29 Förderung von Kirchengemeinden und sonstigen Religionsgem. Religionsgemeinschaften
Produktgruppe 291 Förderung von Kirchengemeinden und sonstigen Religionsgem.
Produkt 29100 Förderung von Kirchengemeinden

Nr.	Ein- und Auszahlungsarten (gem. § 4 Absatz 12 GemHVO-Doppik)	Ergebnisse des Haushaltsvorjahres	Ansätze des Haushaltsvorjahres einschl. Nachträge	Ansatz des Haushaltsjahres	Planungsdaten des Haushaltsfolgejahres	Planungsdaten des zweiten Haushaltsfolgejahres	Planungsdaten des dritten Haushaltsfolgejahres
		2015	2016	2017	2018	2019	2020
		in €	in €	in €	in €	in €	in €
		1	2	3	4	5	6
-	Zuwendungen, Umlagen und sonstige Transferauszahlungen	0,00	4.000	2.000	2.000	2.000	2.000
	74149000 Zuweisungen und Zuschüsse für laufende Zwecke an sonstiger öffentlicher Bereich	0,00	4.000	0	0	0	0
	74190000 Zuweisungen und Zuschüsse für laufende Zwecke an Sonstige	0,00	0	2.000	2.000	2.000	2.000
=	Summe der laufenden Auszahlungen aus Verwaltungstätigkeit	0,00	4.000	2.000	2.000	2.000	2.000
1.	= Saldo der laufenden Ein- und Auszahlungen aus Verwaltungstätigkeit	0,00	-4.000	-2.000	-2.000	-2.000	-2.000
3.	= Saldo der ordentlichen Ein- und Auszahlungen	0,00	-4.000	-2.000	-2.000	-2.000	-2.000
5.	= Saldo der ordentlichen und außerordentlichen Ein- und Auszahlungen vor Verrechnung der internen Leistungsbeziehungen	0,00	-4.000	-2.000	-2.000	-2.000	-2.000
7.	= Saldo der ordentlichen und außerordentlichen Ein- und Auszahlungen nach Verrechnung der internen Leistungsbeziehungen	0,00	-4.000	-2.000	-2.000	-2.000	-2.000
23.	= Finanzmittelüberschuss / Finanzmittelfehlbetrag des Teilhaushaltes	0,00	-4.000	-2.000	-2.000	-2.000	-2.000

Hauptproduktbereich 3 Soziales und Jugend
Produktbereich 33 Förderung der Wohlfahrtspflege
Produktgruppe 331 Förderung von Trägern der Wohlfahrtspflege
Produkt 33100 Förderung der Wohlfahrtspflege

Nr.	Ertrags- und Aufwandsarten (gemäß § 4 Absatz 10 i.V.m. § 2 Absatz 1 GemHVO-Doppik)		Ergebnisse des Haushalts- vorvorjahres	Ansätze des Haushalts- vorjahres einschl. Nachträge	Ansatz des Haushalts- jahres	Planungs- daten des Haushalts- folgejahres	Planungs- daten des zweiten Haushalts- folgejahres	Planungs- daten des dritten Haushalts- folgejahres
			2015	2016	2017	2018	2019	2020
			in €	in €	in €	in €	in €	in €
			1	2	3	4	5	6
16.	-	Zuwendungen, Umlagen und sonstige Transferaufwendungen <i>54151000 Zuw. u. Zuschüsse für lfd. Zwecke an priv. Unternehmen</i>	7.330,28 7.330,28	6.000 6.000	3.000 3.000	3.000 3.000	3.000 3.000	3.000 3.000
19.	=	Summe der laufenden Aufwendungen aus Verwaltungstätigkeit (Summe der Nummern 11 bis 18)	7.330,28	6.000	3.000	3.000	3.000	3.000
20.	=	Laufendes Ergebnis aus Verwaltungstätigkeit (Saldo der Nummern 10 und 19)	-7.330,28	-6.000	-3.000	-3.000	-3.000	-3.000
24.	=	Ordentliches Ergebnis (Summe der Nummern 20 und 23)	-7.330,28	-6.000	-3.000	-3.000	-3.000	-3.000
28.	=	Jahresergebnis (Jahresüberschuss/Jahresfehlbetrag) des Teilhaushaltes vor Verrechnung der internen Leistungsbeziehungen	-7.330,28	-6.000	-3.000	-3.000	-3.000	-3.000
32.	=	Jahresergebnis (Jahresüberschuss/Jahresfehlbetrag) des Teilhaushaltes nach Verrechnung der internen Leistungsbeziehungen (Summe der Nummern 28 und 31)	-7.330,28	-6.000	-3.000	-3.000	-3.000	-3.000

Hauptproduktbereich 3 Soziales und Jugend
Produktbereich 33 Förderung der Wohlfahrtspflege
Produktgruppe 331 Förderung von Trägern der Wohlfahrtspflege
Produkt 33100 Förderung der Wohlfahrtspflege

Nr.	Ein- und Auszahlungsarten (gem. § 4 Absatz 12 GemHVO-Doppik)	Ergebnisse des Haushaltsvorjahres	Ansätze des Haushaltsvorjahres einschl. Nachträge	Ansatz des Haushaltsjahres	Planungsdaten des Haushaltsfolgejahres	Planungsdaten des zweiten Haushaltsfolgejahres	Planungsdaten des dritten Haushaltsfolgejahres
		2015	2016	2017	2018	2019	2020
		in €	in €	in €	in €	in €	in €
		1	2	3	4	5	6
-	Zuwendungen, Umlagen und sonstige Transferauszahlungen <i>74151000 Zuweisungen und Zuschüsse für laufende Zwecke an private Unternehmen</i>	7.300,00 7.300,00	6.000 6.000	3.000 3.000	3.000 3.000	3.000 3.000	3.000 3.000
=	Summe der laufenden Auszahlungen aus Verwaltungstätigkeit	7.300,00	6.000	3.000	3.000	3.000	3.000
1.	= Saldo der laufenden Ein- und Auszahlungen aus Verwaltungstätigkeit	-7.300,00	-6.000	-3.000	-3.000	-3.000	-3.000
3.	= Saldo der ordentlichen Ein- und Auszahlungen	-7.300,00	-6.000	-3.000	-3.000	-3.000	-3.000
5.	= Saldo der ordentlichen und außerordentlichen Ein- und Auszahlungen vor Verrechnung der internen Leistungsbeziehungen	-7.300,00	-6.000	-3.000	-3.000	-3.000	-3.000
7.	= Saldo der ordentlichen und außerordentlichen Ein- und Auszahlungen nach Verrechnung der internen Leistungsbeziehungen	-7.300,00	-6.000	-3.000	-3.000	-3.000	-3.000
23.	= Finanzmittelüberschuss / Finanzmittelfehlbetrag des Teilhaushaltes	-7.300,00	-6.000	-3.000	-3.000	-3.000	-3.000

Hauptproduktbereich 3 Soziales und Jugend
Produktbereich 36 Kinder-, Jugend- und Familienhilfe
Produktgruppe 361 Förderung von Kindern in Tageseinrichtungen und in Tagespflege
Produkt 36100 Förderung von Kindern in Tageseinrichtungen und Tagespflege

Nr.	Ertrags- und Aufwandsarten (gemäß § 4 Absatz 10 i.V.m. § 2 Absatz 1 GemHVO-Doppik)	Ergebnisse des Haushaltsvorjahres	Ansätze des Haushaltsvorjahres einschl. Nachträge	Ansatz des Haushaltsjahres	Planungsdaten des Haushaltsfolgejahres	Planungsdaten des zweiten Haushaltsfolgejahres	Planungsdaten des dritten Haushaltsfolgejahres
		2015	2016	2017	2018	2019	2020
		in €	in €	in €	in €	in €	in €
		1	2	3	4	5	6
13.	-	Aufwendungen für Sach- und Dienstleistungen 52543000 <i>Kostenerstattg. an Gemeinden u. Gemeindeverbände</i> 52551000 <i>Kostenerstattg. an priv. Unternehmen</i> 52559000 <i>Kostenerstattungen an den sonstigen privaten Bereich</i>	469.474,16 321.179,21 102.990,99 45.303,96	467.700 324.400 106.000 37.300	479.500 341.800 96.200 41.500	479.500 341.800 96.200 41.500	479.500 341.800 96.200 41.500
16.	-	Zuwendungen, Umlagen und sonstige Transferaufwendungen	0,00	0	0	0	0
19.	=	Summe der laufenden Aufwendungen aus Verwaltungstätigkeit (Summe der Nummern 11 bis 18)	469.474,16	467.700	479.500	479.500	479.500
20.	=	Laufendes Ergebnis aus Verwaltungstätigkeit (Saldo der Nummern 10 und 19)	-469.474,16	-467.700	-479.500	-479.500	-479.500
24.	=	Ordentliches Ergebnis (Summe der Nummern 20 und 23)	-469.474,16	-467.700	-479.500	-479.500	-479.500
28.	=	Jahresergebnis (Jahresüberschuss/Jahresfehlbetrag) des Teilhaushaltes vor Verrechnung der internen Leistungsbeziehungen	-469.474,16	-467.700	-479.500	-479.500	-479.500
32.	=	Jahresergebnis (Jahresüberschuss/Jahresfehlbetrag) des Teilhaushaltes nach Verrechnung der internen Leistungsbeziehungen (Summe der Nummern 28 und 31)	-469.474,16	-467.700	-479.500	-479.500	-479.500

Hauptproduktbereich 3 Soziales und Jugend
 Produktbereich 36 Kinder-, Jugend- und Familienhilfe
 Produktgruppe 361 Förderung von Kindern in Tageseinrichtungen und in Tagespflege
 Produkt 36100 Förderung von Kindern in Tageseinrichtungen und Tagespflege

Nr.	Ein- und Auszahlungsarten (gem. § 4 Absatz 12 GemHVO-Doppik)	Ergebnisse des Haushaltsvorjahres	Ansätze des Haushaltsvorjahres einschl. Nachträge	Ansatz des Haushaltsjahres	Planungsdaten des Haushaltsfolgejahres	Planungsdaten des zweiten Haushaltsfolgejahres	Planungsdaten des dritten Haushaltsfolgejahres
		2015	2016	2017	2018	2019	2020
		in €	in €	in €	in €	in €	in €
		1	2	3	4	5	6
-	Auszahlungen für Sach- und Dienstleistungen	441.047,62	467.700	479.500	479.500	479.500	479.500
	72543000 Kostenerstattungen an Gemeinden und Gemeindeverbände	293.213,41	324.400	341.800	341.800	341.800	341.800
	72551000 Kostenerstattungen an private Unternehmen	102.698,42	106.000	96.200	96.200	96.200	96.200
	72559000 Kostenerstattungen an den sonstigen privaten Bereich	45.135,79	37.300	41.500	41.500	41.500	41.500
-	Zuwendungen, Umlagen und sonstige Transferauszahlungen	389,46	0	0	0	0	0
	74151000 Zuweisungen und Zuschüsse für laufende Zwecke an private Unternehmen	389,46	0	0	0	0	0
=	Summe der laufenden Auszahlungen aus Verwaltungstätigkeit	441.437,08	467.700	479.500	479.500	479.500	479.500
1.	= Saldo der laufenden Ein- und Auszahlungen aus Verwaltungstätigkeit	-441.437,08	-467.700	-479.500	-479.500	-479.500	-479.500
3.	= Saldo der ordentlichen Ein- und Auszahlungen	-441.437,08	-467.700	-479.500	-479.500	-479.500	-479.500
5.	= Saldo der ordentlichen und außerordentlichen Ein- und Auszahlungen vor Verrechnung der internen Leistungsbeziehungen	-441.437,08	-467.700	-479.500	-479.500	-479.500	-479.500
7.	= Saldo der ordentlichen und außerordentlichen Ein- und Auszahlungen nach Verrechnung der internen Leistungsbeziehungen	-441.437,08	-467.700	-479.500	-479.500	-479.500	-479.500
23.	= Finanzmittelüberschuss / Finanzmittelfehlbetrag des Teilhaushaltes	-441.437,08	-467.700	-479.500	-479.500	-479.500	-479.500

Hauptproduktbereich 3 Soziales und Jugend
 Produktbereich 36 Kinder-, Jugend- und Familienhilfe
 Produktgruppe 363 Sonstige Leistungen der Kinder-, Jugend- und Familienhilfe
 Produkt 36300 Schul- und Jugendsozialarbeit

Nr.	Ertrags- und Aufwandsarten (gemäß § 4 Absatz 10 i.V.m. § 2 Absatz 1 GemHVO-Doppik)		Ergebnisse des Haushaltsvorjahres	Ansätze des Haushaltsvorjahres einschl. Nachträge	Ansatz des Haushaltsjahres	Planungsdaten des Haushaltsfolgejahres	Planungsdaten des zweiten Haushaltsfolgejahres	Planungsdaten des dritten Haushaltsfolgejahres
			2015	2016	2017	2018	2019	2020
			in €	in €	in €	in €	in €	in €
			1	2	3	4	5	6
13.	-	Aufwendungen für Sach- und Dienstleistungen <i>52551000 Kostenerstattg. an priv. Unternehmen</i>	16.700,00 <i>16.700,00</i>	16.700 <i>16.700</i>	16.700 <i>16.700</i>	16.700 <i>16.700</i>	16.700 <i>16.700</i>	16.700 <i>16.700</i>
19.	=	Summe der laufenden Aufwendungen aus Verwaltungstätigkeit (Summe der Nummern 11 bis 18)	16.700,00	16.700	16.700	16.700	16.700	16.700
20.	=	Laufendes Ergebnis aus Verwaltungstätigkeit (Saldo der Nummern 10 und 19)	-16.700,00	-16.700	-16.700	-16.700	-16.700	-16.700
24.	=	Ordentliches Ergebnis (Summe der Nummern 20 und 23)	-16.700,00	-16.700	-16.700	-16.700	-16.700	-16.700
28.	=	Jahresergebnis (Jahresüberschuss/Jahresfehlbetrag) des Teilhaushaltes vor Verrechnung der internen Leistungsbeziehungen	-16.700,00	-16.700	-16.700	-16.700	-16.700	-16.700
32.	=	Jahresergebnis (Jahresüberschuss/Jahresfehlbetrag) des Teilhaushaltes nach Verrechnung der internen Leistungsbeziehungen (Summe der Nummern 28 und 31)	-16.700,00	-16.700	-16.700	-16.700	-16.700	-16.700

Hauptproduktbereich 3 Soziales und Jugend
 Produktbereich 36 Kinder-, Jugend- und Familienhilfe
 Produktgruppe 363 Sonstige Leistungen der Kinder-, Jugend- und Familienhilfe
 Produkt 36300 Schul- und Jugendsozialarbeit

Nr.	Ein- und Auszahlungsarten (gem. § 4 Absatz 12 GemHVO-Doppik)		Ergebnisse des Haushaltsvorjahres	Ansätze des Haushaltsvorjahres einschl. Nachträge	Ansatz des Haushaltsjahres	Planungsdaten des Haushaltsfolgejahres	Planungsdaten des zweiten Haushaltsfolgejahres	Planungsdaten des dritten Haushaltsfolgejahres
			2015	2016	2017	2018	2019	2020
			in €	in €	in €	in €	in €	in €
			1	2	3	4	5	6
-	Auszahlungen für Sach- und Dienstleistungen <i>72551000 Kostenerstattungen an private Unternehmen</i>		16.700,00 <i>16.700,00</i>	16.700 <i>16.700</i>	16.700 <i>16.700</i>	16.700 <i>16.700</i>	16.700 <i>16.700</i>	16.700 <i>16.700</i>
=	Summe der laufenden Auszahlungen aus Verwaltungstätigkeit		16.700,00	16.700	16.700	16.700	16.700	16.700
1.	=	Saldo der laufenden Ein- und Auszahlungen aus Verwaltungstätigkeit	-16.700,00	-16.700	-16.700	-16.700	-16.700	-16.700
3.	=	Saldo der ordentlichen Ein- und Auszahlungen	-16.700,00	-16.700	-16.700	-16.700	-16.700	-16.700
5.	=	Saldo der ordentlichen und außerordentlichen Ein- und Auszahlungen vor Verrechnung der internen Leistungsbeziehungen	-16.700,00	-16.700	-16.700	-16.700	-16.700	-16.700
7.	=	Saldo der ordentlichen und außerordentlichen Ein- und Auszahlungen nach Verrechnung der internen Leistungsbeziehungen	-16.700,00	-16.700	-16.700	-16.700	-16.700	-16.700
23.	=	Finanzmittelüberschuss / Finanzmittelfehlbetrag des Teilhaushaltes	-16.700,00	-16.700	-16.700	-16.700	-16.700	-16.700

Hauptproduktbereich 3 Soziales und Jugend
Produktbereich 36 Kinder-, Jugend- und Familienhilfe
Produktgruppe 365 Tageseinrichtungen für Kinder
Produkt 36503 Hort Crivitz

Nr.	Ertrags- und Aufwandsarten (gemäß § 4 Absatz 10 i.V.m. § 2 Absatz 1 GemHVO-Doppik)		Ergebnisse des Haushaltsvorjahres	Ansätze des Haushaltsvorjahres einschl. Nachträge	Ansatz des Haushaltsjahres	Planungsdaten des Haushaltsfolgejahres	Planungsdaten des zweiten Haushaltsfolgejahres	Planungsdaten des dritten Haushaltsfolgejahres
			2015	2016	2017	2018	2019	2020
			in €	in €	in €	in €	in €	in €
			1	2	3	4	5	6
2.	+	Zuwendungen, allgemeine Umlagen und sonstige Transfererträge	744,00	12.700	12.800	12.800	12.800	12.800
		414428000 <i>Zuw. u. Zuschüsse für lfd. Zwecke vom Land (Fort- u. Weiterentwicklung der Fachkräfte)</i>	744,00	700	700	700	700	700
		41510000 <i>Erträge aus der Auflösung von Sonderposten aus Zuwendungen</i>	0,00	12.000	12.100	12.100	12.100	12.100
4.	+	Öffentlich-rechtliche Leistungsentgelte	145.492,12	137.000	192.300	192.300	192.300	192.300
		43210000 <i>Kindertagesstättengebühren (öffentl.-rechtl.)</i>	145.464,12	137.000	192.300	192.300	192.300	192.300
		43295000 <i>Benutzungsgebühren, Beiträge und ähnliche Entgelte, Kostenerstattungen (Feriengestaltung)</i>	28,00	0	0	0	0	0
6.	+	Kostenerstattungen und Kostenumlagen	322.356,33	342.500	410.500	410.500	410.500	410.500
		44242000 <i>Kostenerstattungen und Kostenumlagen vom Land</i>	141.880,80	159.500	169.400	169.400	169.400	169.400
		44243000 <i>Kostenerstattg. u. Kostenuml. von Gemeinden u. Gemeindeverbänden</i>	143.021,99	137.100	192.300	192.300	192.300	192.300
		44243001 <i>Kostenerstattg. u. Kostenuml. vom Kreis</i>	37.453,54	45.900	48.800	48.800	48.800	48.800
9.	+	Sonstige laufende Erträge	150,00	0	0	0	0	0
		46290000 <i>Sonst. weitere sonst. lfd. Erträge</i>	150,00	0	0	0	0	0
10.	=	Summe der laufenden Erträge aus Verwaltungstätigkeit (Summe der Nummern 1 bis 9)	468.742,45	492.200	615.600	615.600	615.600	615.600
11.	-	Personalaufwendungen	451.898,17	539.600	561.200	561.200	572.600	572.600
		50221000 <i>Vergütungen für Arbeitnehmer</i>	365.794,85	422.500	446.600	446.600	455.600	455.600
		50222000 <i>Leistungszulagen für Arbeitnehmer</i>	0,00	8.500	0	0	0	0
		50320000 <i>Beitr. zu Versorgungskassen f. Arbeitnehmer</i>	12.484,80	14.500	16.200	16.200	16.600	16.600
		50420000 <i>Beitr. zur gesetzl. SV für Arbeitnehmer + Unfalluml. AN</i>	73.527,97	93.000	98.300	98.300	100.300	100.300
		50629000 <i>Sonstige Personalnebenaufwendungen für Arbeitnehmer</i>	0,00	300	0	0	0	0
		50900000 <i>Pauschalierte Lohnsteuer (auch Zahlungen über Knappschaft)</i>	90,55	800	100	100	100	100
13.	-	Aufwendungen für Sach- und Dienstleistungen	62.590,21	71.000	86.000	86.000	86.000	86.000
		52210000 <i>Aufwendungen für Abfall</i>	425,96	400	400	400	400	400
		52220000 <i>Aufwendungen für Abwasser/Wasser</i>	1.277,61	1.500	1.600	1.600	1.600	1.600
		52240000 <i>Aufwendungen für Gas</i>	2.801,72	4.500	4.000	4.000	4.000	4.000
		52260000 <i>Aufwendungen für Strom</i>	3.049,02	4.000	3.800	3.800	3.800	3.800
		52290000 <i>Sonstige Bewirtschaftungskosten</i>	0,00	100	0	0	0	0
		52310000 <i>Unterhaltg. Grundst., Außenanl., Gebäude u. Gebäudeeinrichtg. gemäß Leistungsverhandlung</i>	2.579,72	5.000	5.400	5.400	5.400	5.400
		52310004 <i>Unterhaltung Außenanlagen/Betriebsvorrichtungen</i>	49,32	100	0	0	0	0
		52323000 <i>Bewirtschaftung der Gebäude einschließlich der Bestandteile, die dem Gebäude zuzurechnen sind</i>	25.426,43	25.500	31.000	31.000	31.000	31.000
		52370000 <i>Unterhaltg. Betriebs- u. Geschäftsausstattg. 2017 Prüfung ortsveränderliche Geräte 1400 € laut Leistungsverhandlung nur 580 €</i>	268,75	1.500	600	600	600	600
		52380000 <i>Geringwertige Geräte, Ausrüstungs- u. sonst. Gebrauchsgegenstände (Anschaffung) gemäß Leistungsverhandlung</i>	604,10	1.500	3.000	3.000	3.000	3.000

Hauptproduktbereich 3 Soziales und Jugend
Produktbereich 36 Kinder-, Jugend- und Familienhilfe
Produktgruppe 365 Tageseinrichtungen für Kinder
Produkt 36503 Hort Crivitz

Nr.	Ertrags- und Aufwandsarten (gemäß § 4 Absatz 10 i.V.m. § 2 Absatz 1 GemHVO-Doppik)	Ergebnisse des Haushaltsvorjahres	Ansätze des Haushaltsvorjahres einschl. Nachträge	Ansatz des Haushaltsjahres	Planungsdaten des Haushaltsfolgejahres	Planungsdaten des zweiten Haushaltsfolgejahres	Planungsdaten des dritten Haushaltsfolgejahres
		2015	2016	2017	2018	2019	2020
		in €	in €	in €	in €	in €	in €
		1	2	3	4	5	6
	52421000 Essenversorgung	443,00	1.000	1.000	1.000	1.000	1.000
	52422000 Getränkeversorgung	2.545,92	2.100	2.400	2.400	2.400	2.400
	52490000 Sonst. Aufwendg. für Sachleistg. u. Verbrauchsmittel	211,72	200	200	200	200	200
	52490001 Sonst. Aufwendg. für Sachleistg. (Stadtfest)	134,27	100	100	100	100	100
	Hausapotheke						
	52491000 Spiel- und Beschäftigung	2.690,39	3.000	3.000	3.000	3.000	3.000
	213 Kd. * 30 EUR gemäß Leistungsverhandlung nur 3.000 €						
	52492000 Ausgaben Ferienveranstaltg. (Hort)	0,00	200	0	0	0	0
	52543000 Kostenerstattg. an Gemeinden u. Gemeindeverbände (5 % Verw.kosten)	20.072,32	20.300	29.500	29.500	29.500	29.500
	52921000 Reinigung	9,96	0	0	0	0	0
14.	- Abschreibungen auf immaterielle Vermögensgegenstände des Anlagevermögens und auf Sachanlagen sowie auf aktivierte Aufwendungen für die Ingangsetzung und Erweiterung der Verwaltung	0,00	20.400	20.400	20.300	20.200	20.100
	53420000 Abschreibungen auf bebaute Grundstücke und grundstücksgleiche Rechte mit sozialen Einrichtungen	0,00	15.000	15.000	15.000	15.000	15.000
	53430000 Abschreibungen auf bebaute Grundstücke und grundstücksgleiche Rechte mit Schulgebäuden und Schulturnhallen	0,00	1.000	1.000	1.000	1.000	1.000
	53490000 Abschreibungen auf bebaute Grundstücke und grundstücksgleiche Rechte mit sonstigen Gebäuden	0,00	200	200	200	200	200
	53850000 Abschreibungen auf Betriebs- und Geschäftsausstattung	0,00	4.200	4.200	4.100	4.000	3.900
18.	- Sonstige laufende Aufwendungen	11.099,42	13.200	14.800	14.800	14.800	14.800
	56120000 Aufwendg. für Aus- u. Fortbildg., Umschulung gemäß Leistungsverhandlung	3.094,93	5.000	3.000	3.000	3.000	3.000
	56130000 Aufwendg. für übernommene Reisekosten für Dienstreisen u. Dienstgänge	1.773,24	800	800	800	800	800
	56190000 Sonstige Personalnebenaufwendungen	0,00	800	1.500	1.500	1.500	1.500
	56210000 Mieten, Pachten und Erbbauzinsen	766,25	600	600	600	600	600
	56212000 Miete Kopierer/Telefonanlage	696,15	1.000	1.000	1.000	1.000	1.000
	56250000 Fachberatung	2.160,00	2.200	5.200	5.200	5.200	5.200
	56310000 Büromaterial gemäß Leistungsverhandlung	567,99	500	400	400	400	400
	56320000 Fachliteratur, Zeitschriften	242,04	300	300	300	300	300
	56340000 Telefon, Datenübertragungskosten, GEMA	1.075,73	1.100	1.100	1.100	1.100	1.100
	56411000 Gebäudeversicherungen	579,09	600	700	700	700	700
	56417000 Inventarversicherung	48,00	100	100	100	100	100
	56419000 Sonst. Versicherungen (z. B. Schlüsselverlust-, Elektronik-, Glasversicherung)	96,00	200	100	100	100	100
19.	= Summe der laufenden Aufwendungen aus Verwaltungstätigkeit (Summe der Nummern 11 bis 18)	525.587,80	644.200	682.400	682.300	693.600	693.500
20.	= Laufendes Ergebnis aus Verwaltungstätigkeit (Saldo der Nummern 10 und 19)	-56.845,35	-152.000	-66.800	-66.700	-78.000	-77.900

Hauptproduktbereich 3 Soziales und Jugend
 Produktbereich 36 Kinder-, Jugend- und Familienhilfe
 Produktgruppe 365 Tageseinrichtungen für Kinder
 Produkt 36503 Hort Crivitz

Nr.	Ertrags- und Aufwandsarten (gemäß § 4 Absatz 10 i.V.m. § 2 Absatz 1 GemHVO-Doppik)		Ergebnisse des Haushalts- vorvorjahres	Ansätze des Haushalts- vorjahres einschl. Nachträge	Ansatz des Haushalts- jahres	Planungs- daten des Haushalts- folgejahres	Planungs- daten des zweiten Haushalts- folgejahres	Planungs- daten des dritten Haushalts- folgejahres
			2015	2016	2017	2018	2019	2020
			in €	in €	in €	in €	in €	in €
			1	2	3	4	5	6
24.	=	Ordentliches Ergebnis (Summe der Nummern 20 und 23)	-56.845,35	-152.000	-66.800	-66.700	-78.000	-77.900
28.	=	Jahresergebnis (Jahresüberschuss/Jahresfehlbetrag) des Teilhaushaltes vor Verrechnung der internen Leistungsbeziehungen	-56.845,35	-152.000	-66.800	-66.700	-78.000	-77.900
32.	=	Jahresergebnis (Jahresüberschuss/Jahresfehlbetrag) des Teilhaushaltes nach Verrechnung der internen Leistungsbeziehungen (Summe der Nummern 28 und 31)	-56.845,35	-152.000	-66.800	-66.700	-78.000	-77.900

Hauptproduktbereich 3 Soziales und Jugend
Produktbereich 36 Kinder-, Jugend- und Familienhilfe
Produktgruppe 365 Tageseinrichtungen für Kinder
Produkt 36503 Hort Crivitz

Nr.	Ein- und Auszahlungsarten (gem. § 4 Absatz 12 GemHVO-Doppik)	Ergebnisse des Haushaltsvorjahres	Ansätze des Haushaltsvorjahres einschl. Nachträge	Ansatz des Haushaltsjahres	Planungsdaten des Haushaltsfolgejahres	Planungsdaten des zweiten Haushaltsfolgejahres	Planungsdaten des dritten Haushaltsfolgejahres
		2015	2016	2017	2018	2019	2020
		in €	in €	in €	in €	in €	in €
		1	2	3	4	5	6
+	Zuwendungen, allgemeine Umlagen und sonstige Transfereinzahlungen	744,00	700	700	700	700	700
	61442000 Zuweisungen und Zuschüsse für laufende Zwecke vom Land ab 2015 => 36503.44242	744,00	700	700	700	700	700
+	Öffentlich-rechtliche Leistungsentgelte	145.110,29	137.000	192.300	192.300	192.300	192.300
	63210000 Kindertagesstättengebühren (Öffentlich-rechtlich)	145.082,29	137.000	192.300	192.300	192.300	192.300
	63290000 Sonstige Benutzungsgebühren	28,00	0	0	0	0	0
+	Kostenerstattungen und Kostenumlagen	328.572,42	342.500	410.500	410.500	410.500	410.500
	64242000 Kostenerstattungen und Kostenumlagen vom Land	141.880,80	159.500	169.400	169.400	169.400	169.400
	64243000 Kostenerstattungen und Kostenumlagen von Gemeinden und Gemeindeverbänden	186.691,62	183.000	241.100	241.100	241.100	241.100
+	Sonstige laufende Einzahlungen	150,00	0	0	0	0	0
	66290000 Sonstige laufende Einzahlungen (Sonstige)	150,00	0	0	0	0	0
=	Summe der laufenden Einzahlungen aus Verwaltungstätigkeit	474.576,71	480.200	603.500	603.500	603.500	603.500
-	Personalauszahlungen	452.113,13	539.600	561.200	561.200	572.600	572.600
	70221000 Vergütungen für Arbeitnehmer	365.641,93	422.500	446.600	446.600	455.600	455.600
	70222000 Leistungszulagen für Arbeitnehmer	0,00	8.500	0	0	0	0
	70320000 Beiträge zu Versorgungskassen für Arbeitnehmer	12.852,68	14.500	16.200	16.200	16.600	16.600
	70420000 Beiträge zur gesetzlichen Sozialversicherung für Arbeitnehmer	73.527,97	93.000	98.300	98.300	100.300	100.300
	70629000 Sonstige Personalnebenaufwendungen für Arbeitnehmer	0,00	300	0	0	0	0
	70900000 Pauschalierte Lohnsteuer (auch Zahlungen über Knappschaft)	90,55	800	100	100	100	100
-	Auszahlungen für Sach- und Dienstleistungen	42.812,04	71.000	86.000	86.000	86.000	86.000
	72210000 Auszahlungen für Abfall	353,84	400	400	400	400	400
	72220000 Auszahlungen für Abwasser	1.281,42	1.500	1.600	1.600	1.600	1.600
	72240000 Auszahlungen für Gas	3.721,83	4.500	4.000	4.000	4.000	4.000
	72260000 Auszahlungen für Strom	3.115,69	4.000	3.800	3.800	3.800	3.800
	72290000 Sonstige Auszahlungen für Energie / Wasser / Abwasser / Abfall	0,00	100	0	0	0	0
	72310000 Unterhaltung der Grundstücke, Außenanlagen, Gebäude und Gebäudeeinrichtungen gemäß Leistungsverhandlung	2.629,04	5.100	5.400	5.400	5.400	5.400
	72323000 Bewirtschaftung der Gebäude einschließlich der Bestandteile, die dem Gebäude zuzurechnen sind	24.943,53	25.500	31.000	31.000	31.000	31.000
	72370000 Unterhaltung der Betriebs- und Geschäftsausstattung 2017 Prüfung ortsveränderliche Geräte 1400 € laut Leistungsverhandlung nur 580 €	268,75	1.500	600	600	600	600
	72380000 Geringwertige Geräte, Ausrüstungs- und sonstige Gebrauchsgegenstände gemäß Leistungsverhandlung	604,10	1.500	3.000	3.000	3.000	3.000
	72420000 Essenskosten	2.874,60	3.100	3.400	3.400	3.400	3.400

Hauptproduktbereich 3 Soziales und Jugend
 Produktbereich 36 Kinder-, Jugend- und Familienhilfe
 Produktgruppe 365 Tageseinrichtungen für Kinder
 Produkt 36503 Hort Crivitz

Nr.	Ein- und Auszahlungsarten (gem. § 4 Absatz 12 GemHVO-Doppik)	Ergebnisse des Haushaltsvorjahres	Ansätze des Haushaltsvorjahres einschl. Nachträge	Ansatz des Haushaltsjahres	Planungsdaten des Haushaltsfolgejahres	Planungsdaten des zweiten Haushaltsfolgejahres	Planungsdaten des dritten Haushaltsfolgejahres
		2015	2016	2017	2018	2019	2020
		in €	in €	in €	in €	in €	in €
		1	2	3	4	5	6
	72490000 Sonstige Auszahlungen für Sachleistungen und Verbrauchsmittel Hausapotheke 213 Kd. * 30 EUR gemäß Leistungsverhandlung nur 3.000 €	3.009,28	3.500	3.300	3.300	3.300	3.300
	72543000 Kostenerstattungen an Gemeinden und Gemeindeverbände	0,00	20.300	29.500	29.500	29.500	29.500
	72920000 Sonstige Auszahlungen für Dienstleistungen	9,96	0	0	0	0	0
-	Sonstige laufende Auszahlungen	11.086,67	13.200	14.800	14.800	14.800	14.800
	76120000 Auszahlungen für Aus- und Fortbildung, Umschulung gemäß Leistungsverhandlung	3.094,93	5.000	3.000	3.000	3.000	3.000
	76130000 Auszahlungen für übernommene Reisekosten für Dienstreisen und Dienstgänge	1.760,49	800	800	800	800	800
	76190000 Sonstige Personalnebenaufwendungen	0,00	800	1.500	1.500	1.500	1.500
	76210000 Mieten, Pachten und Erbbauzinsen	1.462,40	1.600	1.600	1.600	1.600	1.600
	76250000 Sachverständigen-, Gerichts- und ähnliche Auszahlungen	2.160,00	2.200	5.200	5.200	5.200	5.200
	76310000 Büromaterial gemäß Leistungsverhandlung	567,99	500	400	400	400	400
	76320000 Fachliteratur, Zeitschriften	242,04	300	300	300	300	300
	76340000 Telefon	1.075,73	1.100	1.100	1.100	1.100	1.100
	76411000 Gebäudeversicherungen	579,09	600	700	700	700	700
	76419000 Sonstige Versicherungen	144,00	300	200	200	200	200
=	Summe der laufenden Auszahlungen aus Verwaltungstätigkeit	506.011,84	623.800	662.000	662.000	673.400	673.400
1.	= Saldo der laufenden Ein- und Auszahlungen aus Verwaltungstätigkeit	-31.435,13	-143.600	-58.500	-58.500	-69.900	-69.900
3.	= Saldo der ordentlichen Ein- und Auszahlungen	-31.435,13	-143.600	-58.500	-58.500	-69.900	-69.900
5.	= Saldo der ordentlichen und außerordentlichen Ein- und Auszahlungen vor Verrechnung der internen Leistungsbeziehungen	-31.435,13	-143.600	-58.500	-58.500	-69.900	-69.900
7.	= Saldo der ordentlichen und außerordentlichen Ein- und Auszahlungen nach Verrechnung der internen Leistungsbeziehungen	-31.435,13	-143.600	-58.500	-58.500	-69.900	-69.900
15.	= Summe der Einzahlungen aus Investitionstätigkeit	0,00	0	0	0	0	0
17.	- Auszahlungen für Sachanlagen	6.768,04	3.900	0	0	0	0
	78570829 Auszahlungen für Sonstige Betriebs- und Geschäftsausstattung	249,00	0	0	0	0	0
	78571000 Auszahlungen für bewegliche Sachen des Anlagevermögens oberhalb der Wertgrenze i. H. v. 410,00 Euro	5.457,79	900	0	0	0	0
	78572000 Auszahlungen für bewegliche Sachen des Anlagevermögens unterhalb der Wertgrenze i. H. v. 410,00 Euro	1.061,25	3.000	0	0	0	0
21.	= Summe der Auszahlungen aus Investitionstätigkeit	6.768,04	3.900	0	0	0	0
22.	= Saldo aus den Ein- und Auszahlungen aus Investitionstätigkeit	-6.768,04	-3.900	0	0	0	0

Hauptproduktbereich 3 Soziales und Jugend
 Produktbereich 36 Kinder-, Jugend- und Familienhilfe
 Produktgruppe 365 Tageseinrichtungen für Kinder
 Produkt 36503 Hort Crivitz

Nr.	Ein- und Auszahlungsarten (gem. § 4 Absatz 12 GemHVO-Doppik)		Ergebnisse des Haushaltsvorjahres	Ansätze des Haushaltsvorjahres einschl. Nachträge	Ansatz des Haushaltsjahres	Planungsdaten des Haushaltsfolgejahres	Planungsdaten des zweiten Haushaltsfolgejahres	Planungsdaten des dritten Haushaltsfolgejahres
			2015	2016	2017	2018	2019	2020
			in €	in €	in €	in €	in €	in €
			1	2	3	4	5	6
23.	=	Finanzmittelüberschuss / Finanzmittelfehlbetrag des Teilhaushaltes	-38.203,17	-147.500	-58.500	-58.500	-69.900	-69.900

Hauptproduktbereich 3 Soziales und Jugend
Produktbereich 36 Kinder-, Jugend- und Familienhilfe
Produktgruppe 365 Tageseinrichtungen für Kinder
Produkt 36505 Kita "Uns Lütten" Crivitz

Nr.	Ertrags- und Aufwandsarten (gemäß § 4 Absatz 10 i.V.m. § 2 Absatz 1 GemHVO-Doppik)	Ergebnisse des Haushaltsvorjahres	Ansätze des Haushaltsvorjahres einschl. Nachträge	Ansatz des Haushaltsjahres	Planungsdaten des Haushaltsfolgejahres	Planungsdaten des zweiten Haushaltsfolgejahres	Planungsdaten des dritten Haushaltsfolgejahres	
		2015	2016	2017	2018	2019	2020	
		in €	in €	in €	in €	in €	in €	
		1	2	3	4	5	6	
2.	+	Zuwendungen, allgemeine Umlagen und sonstige Transfererträge	87.959,76	137.800	119.500	119.500	119.500	119.500
		41442000 <i>Zuw.u. Zuschüsse für lfd.vom Land Förderung Unterhaltungsmaßnahmen Kita entsprechend Sanierungskonzept aus Sonderhilfe</i>	0,00	47.000	0	0	0	0
		41442300 <i>Zuw. u. Zuschüsse für lfd. Zwecke vom Land (Fach- u. Praxisbetreuung)</i>	3.089,98	6.000	3.000	3.000	3.000	3.000
		41442500 <i>Zuw. u. Zuschüsse für lfd. Zwecke vom Land (Fachkraft-Kind Relation)</i>	60.641,29	60.600	90.000	90.000	90.000	90.000
		41442600 <i>Zuw. u. Zuschüsse für lfd. Zwecke vom Land (mittelbare pädagogische Arbeit)</i>	22.740,49	22.700	23.000	23.000	23.000	23.000
		41442800 <i>Zuw. u. Zuschüsse für lfd. Zwecke vom Land (Fort- u. Weiterentwicklung der Fachkräfte)</i>	1.488,00	1.500	1.400	1.400	1.400	1.400
		41510000 <i>Erträge aus der Auflösung von Sonderposten aus Zuwendungen</i>	0,00	0	2.100	2.100	2.100	2.100
3.	+	Erträge der sozialen Sicherung	4.264,32	4.500	0	0	0	0
		42711000 <i>Zuweisungen und Zuschüsse für laufende Zwecke im Bereich der sozialen Sicherung der überörtlichen Träger des Landes</i>	4.264,32	4.500	0	0	0	0
4.	+	Öffentlich-rechtliche Leistungsentgelte	325.418,29	328.400	315.300	315.300	315.300	315.300
		43210000 <i>Kindertagesstättengebühren (öffentl.-rechtl.)</i>	325.159,29	328.400	315.300	315.300	315.300	315.300
		43295000 <i>Benutzungsgebühren, Beiträge und ähnliche Entgelte, Kostenerstattungen (Feriengestaltung)</i>	259,00	0	0	0	0	0
6.	+	Kostenerstattungen und Kostenumlagen	611.409,02	657.800	643.800	643.800	643.800	643.800
		44241000 <i>Kostenerstattungen und Kostenumlagen vom Bund</i>	10.254,00	1.700	0	0	0	0
		44242000 <i>Kostenerstattungen und Kostenumlagen vom Land</i>	210.371,94	253.400	255.100	255.100	255.100	255.100
		44243000 <i>Kostenerstattg. u. Kostenuml. von Gemeinden u. Gemeindeverbänden</i>	322.737,42	328.500	315.300	315.300	315.300	315.300
		44243001 <i>Kostenerstattg. u. Kostenuml. vom Kreis</i>	64.261,59	73.000	73.400	73.400	73.400	73.400
		44251000 <i>Kostenerstattungen und Kostenumlagen von privaten Unternehmen</i>	3.784,07	1.200	0	0	0	0
9.	+	Sonstige laufende Erträge	200,00	0	0	0	0	0
		46290000 <i>Sonst. weitere sonst. lfd. Erträge</i>	200,00	0	0	0	0	0
10.	=	Summe der laufenden Erträge aus Verwaltungstätigkeit (Summe der Nummern 1 bis 9)	1.029.251,39	1.128.500	1.078.600	1.078.600	1.078.600	1.078.600
11.	-	Personalaufwendungen	982.367,49	1.066.400	1.176.200	1.176.200	1.199.900	1.199.900
		50221000 <i>Vergütungen für Arbeitnehmer</i>	791.286,98	835.100	938.500	938.500	957.300	957.300
		50222000 <i>Leistungszulagen für Arbeitnehmer</i>	0,00	17.500	0	0	0	0
		50320000 <i>Beitr. zu Versorgungskassen f. Arbeitnehmer</i>	27.463,42	27.500	31.100	31.100	31.800	31.800
		50420000 <i>Beitr. zur gesetzl. SV für Arbeitnehmer + Unfalluml. AN</i>	163.451,59	183.300	206.500	206.500	210.700	210.700
		50629000 <i>Sonstige Personalnebenaufwendungen für Arbeitnehmer</i>	0,00	800	0	0	0	0
		50900000 <i>Pauschalierte Lohnsteuer (auch Zahlungen über Knappschaft)</i>	165,50	2.200	100	100	100	100
13.	-	Aufwendungen für Sach- und Dienstleistungen	114.734,42	192.000	124.200	124.200	124.200	124.200

Hauptproduktbereich 3 Soziales und Jugend
Produktbereich 36 Kinder-, Jugend- und Familienhilfe
Produktgruppe 365 Tageseinrichtungen für Kinder
Produkt 36505 Kita "Uns Lütten" Crivitz

Nr.	Ertrags- und Aufwandsarten (gemäß § 4 Absatz 10 i.V.m. § 2 Absatz 1 GemHVO-Doppik)	Ergebnisse	Ansätze des	Ansatz des	Planungs-	Planungs-	Planungs-
		des	Haushalts-	Haushalts-	daten des	daten des	daten des
		Haushalts-	vorjahres	vorjahres	Haushalts-	zweiten	dritten
		vorvorjahres	einschl.	jahres	folgejahres	Haushalts-	Haushalts-
		2015	2016	2017	2018	2019	2020
		in €	in €	in €	in €	in €	in €
		1	2	3	4	5	6
	52210000 Aufwendungen für Abfall	843,32	800	800	800	800	800
	52220000 Aufwendungen für Abwasser/Wasser	4.176,50	4.200	5.000	5.000	5.000	5.000
	52240000 Aufwendungen für Gas	9.052,88	10.000	10.000	10.000	10.000	10.000
	52260000 Aufwendungen für Strom	6.217,54	7.200	7.200	7.200	7.200	7.200
	52290000 Sonstige Bewirtschaftungskosten	0,00	200	0	0	0	0
	52310000 Unterhaltg. Grundst., Außenanl., Gebäude u. Gebäudeeinrichtg. gemäß Leistungsverhandlung	7.234,11	26.500	3.300	3.300	3.300	3.300
	52310002 Unterhaltung Gebäude und Gebäudeeinrichtungen (hochwertige Einzelmaßnahmen im Hochbaubereich, welche nach doppischen Gesichtspunkten keine Investitionen darstellen)	0,00	50.000	0	0	0	0
	52310004 Unterhaltung Außenanlagen/Betriebsvorrichtungen gemäß Leistungsverhandlung 1.900 €	1.658,65	1.500	1.900	1.900	1.900	1.900
	52323000 Bewirtschaftung der Gebäude einschließlich der Bestandteile, die dem Gebäude zuzurechnen sind	28.087,66	25.000	32.500	32.500	32.500	32.500
	52370000 Unterhaltg. Betriebs- u. Geschäftsausstattg.	602,17	2.500	1.100	1.100	1.100	1.100
	52380000 Geringwertige Geräte, Ausrüstungs- u. sonst. Gebrauchsgegenstände (Anschaffung) normal (30 EUR pro Kind) 3.700,00 EUR Liegenaufbewahrung 9 Stück á 315,35 = 2.838,15 EUR Fertigregalsystem 797,06 EUR Spielpodestlandschaft 1.099,80 EUR Küchenhängeschrank, Abschlussregal 1.003,23 EUR 1 Bank, 1 Schubkarre + div. Spielwaren 1.100,00 EUR PC 1.100,00 EUR FPL geschätzt 10.11.2016 Pe gekürzt gemäß Leistungsverhandlung 5000 € 22.02.2017	2.223,96	2.500	5.000	5.000	5.000	5.000
	52421000 Essenversorgung	1.227,14	1.500	1.000	1.000	1.000	1.000
	52422000 Getränkeversorgung	3.049,78	3.700	3.900	3.900	3.900	3.900
	52490000 Sonst. Aufwendg. für Sachleistg. u. Verbrauchsmittel	337,67	400	400	400	400	400
	52490001 Sonst. Aufwendg. für Sachleistg. (Stadtfest) Hausapotheke	548,84	600	800	800	800	800
	52491000 Spiel- und Beschäftigung	4.762,58	5.400	5.000	5.000	5.000	5.000
	52543000 Kostenerstattg. an Gemeinden u. Gemeindeverbände (5 % Verwaltungskosten)	41.256,35	46.500	41.300	41.300	41.300	41.300
	52920000 Sonst. Aufwendg. für Dienstleistungen	3.455,27	3.500	5.000	5.000	5.000	5.000
14.	- Abschreibungen auf immaterielle Vermögensgegenstände des Anlagevermögens und auf Sachanlagen sowie auf aktivierte Aufwendungen für die Ingangsetzung und Erweiterung der Verwaltung	0,00	24.600	29.100	29.100	29.100	28.900
	53420000 Abschreibungen auf bebaute Grundstücke und grundstücksgleiche Rechte mit sozialen Einrichtungen	0,00	23.500	27.000	27.000	27.000	27.000

Hauptproduktbereich 3 Soziales und Jugend
Produktbereich 36 Kinder-, Jugend- und Familienhilfe
Produktgruppe 365 Tageseinrichtungen für Kinder
Produkt 36505 Kita "Uns Lütten" Crivitz

Nr.	Ertrags- und Aufwandsarten (gemäß § 4 Absatz 10 i.V.m. § 2 Absatz 1 GemHVO-Doppik)	Ergebnisse des Haushaltsvorjahres	Ansätze des Haushaltsvorjahres einschl. Nachträge	Ansatz des Haushaltsjahres	Planungsdaten des Haushaltsfolgejahres	Planungsdaten des zweiten Haushaltsfolgejahres	Planungsdaten des dritten Haushaltsfolgejahres
		2015	2016	2017	2018	2019	2020
		in €	in €	in €	in €	in €	in €
		1	2	3	4	5	6
	53850000 Abschreibungen auf Betriebs- und Geschäftsausstattung	0,00	1.100	2.100	2.100	2.100	1.900
18.	- Sonstige laufenden Aufwendungen	31.995,44	38.600	33.200	28.200	28.200	28.200
	56120000 Aufwendg. für Aus- u. Fortbildg., Umschulung	4.262,00	10.900	3.000	3.000	3.000	3.000
	56130000 Aufwendg. für übernommene Reisekosten für Dienstreisen u. Dienstgänge	991,36	1.500	2.000	2.000	2.000	2.000
	56190000 Sonstige Personalnebenaufwendungen	0,00	0	1.500	1.500	1.500	1.500
	56212000 Miete Kopierer/Telefonanlage	714,00	800	800	800	800	800
	56240000 Datenverarbeitung	49,99	100	100	100	100	100
	56250000 Fachberatung	8.938,16	7.500	1.800	1.800	1.800	1.800
	56250002 Sachverständigen-, Gerichts- u. ä. Aufwendg. (Wirtschaftlichkeitsprüfung Kita)	0,00	0	5.000	0	0	0
	5000 Wirtschaftlichkeitsprüfung wg. Kita An-/Neubau						
	56310000 Büromaterial	686,24	1.000	300	300	300	300
	56320000 Fachliteratur, Zeitschriften	467,82	500	800	800	800	800
	56330000 Porto und Versandkosten	0,00	100	100	100	100	100
	56340000 Telefon, Datenübertragungskosten, GEMA	971,21	1.000	1.000	1.000	1.000	1.000
	56361000 Öffentlichkeitsarbeit (Internetseite)	214,20	200	200	200	200	200
	56411000 Gebäudeversicherungen	722,85	800	800	800	800	800
	56414000 Unfallversicherungen	13.781,74	14.000	15.500	15.500	15.500	15.500
	56417000 Inventarversicherung	99,87	100	200	200	200	200
	56419000 Sonst. Versicherungen (z. B. Schlüsselverlust-, Elektronik-, Glasversicherung)	96,00	100	100	100	100	100
19.	= Summe der laufenden Aufwendungen aus Verwaltungstätigkeit (Summe der Nummern 11 bis 18)	1.129.097,35	1.321.600	1.362.700	1.357.700	1.381.400	1.381.200
20.	= Laufendes Ergebnis aus Verwaltungstätigkeit (Saldo der Nummern 10 und 19)	-99.845,96	-193.100	-284.100	-279.100	-302.800	-302.600
24.	= Ordentliches Ergebnis (Summe der Nummern 20 und 23)	-99.845,96	-193.100	-284.100	-279.100	-302.800	-302.600
28.	= Jahresergebnis (Jahresüberschuss/Jahresfehlbetrag) des Teilhaushaltes vor Verrechnung der internen Leistungsbeziehungen	-99.845,96	-193.100	-284.100	-279.100	-302.800	-302.600
32.	= Jahresergebnis (Jahresüberschuss/Jahresfehlbetrag) des Teilhaushaltes nach Verrechnung der internen Leistungsbeziehungen (Summe der Nummern 28 und 31)	-99.845,96	-193.100	-284.100	-279.100	-302.800	-302.600

Hauptproduktbereich 3 Soziales und Jugend
Produktbereich 36 Kinder-, Jugend- und Familienhilfe
Produktgruppe 365 Tageseinrichtungen für Kinder
Produkt 36505 Kita "Uns Lütten" Crivitz

Nr.	Ein- und Auszahlungsarten (gem. § 4 Absatz 12 GemHVO-Doppik)	Ergebnisse des Haushaltsvorjahres	Ansätze des Haushaltsvorjahres einschl. Nachträge	Ansatz des Haushaltsjahres	Planungsdaten des Haushaltsfolgejahres	Planungsdaten des zweiten Haushaltsfolgejahres	Planungsdaten des dritten Haushaltsfolgejahres
		2015	2016	2017	2018	2019	2020
		in €	in €	in €	in €	in €	in €
		1	2	3	4	5	6
+	Zuwendungen, allgemeine Umlagen und sonstige Transfereinzahlungen	87.959,76	137.800	117.400	117.400	117.400	117.400
	61442000 Zuweisungen und Zuschüsse für laufende Zwecke vom Land	87.959,76	137.800	117.400	117.400	117.400	117.400
	Förderung Unterhaltungsmaßnahmen Kita entsprechend Sanierungskonzept aus Sonderhilfe						
+	Einzahlungen der sozialen Sicherung	4.264,32	4.500	0	0	0	0
	62711000 Zuweisungen und Zuschüsse für laufende Zwecke im Bereich der sozialen Sicherung der überörtlichen Träger des Landes	4.264,32	4.500	0	0	0	0
+	Öffentlich-rechtliche Leistungsentgelte	323.169,97	328.400	315.300	315.300	315.300	315.300
	63210000 Kindertagesstättengebühren (Öffentlich-rechtlich)	322.910,97	328.400	315.300	315.300	315.300	315.300
	63290000 Sonstige Benutzungsgebühren	259,00	0	0	0	0	0
+	Kostenerstattungen und Kostenumlagen	603.981,76	657.800	643.800	643.800	643.800	643.800
	64241000 Kostenerstattungen und Kostenumlagen vom Bund	10.254,00	1.700	0	0	0	0
	64242000 Kostenerstattungen und Kostenumlagen vom Land	210.285,94	253.400	255.100	255.100	255.100	255.100
	64243000 Kostenerstattungen und Kostenumlagen von Gemeinden und Gemeindeverbänden	380.971,09	401.500	388.700	388.700	388.700	388.700
	64251000 Kostenerstattungen und Kostenumlagen von privaten Unternehmen	2.470,73	1.200	0	0	0	0
+	Sonstige laufende Einzahlungen	200,00	0	0	0	0	0
	66290000 Sonstige laufende Einzahlungen (Sonstige)	200,00	0	0	0	0	0
=	Summe der laufenden Einzahlungen aus Verwaltungstätigkeit	1.019.575,81	1.128.500	1.076.500	1.076.500	1.076.500	1.076.500
-	Personalauszahlungen	989.475,96	1.095.500	1.182.200	1.176.200	1.199.900	1.199.900
	70221000 Vergütungen für Arbeitnehmer	798.087,83	857.500	943.500	938.500	957.300	957.300
	70222000 Leistungszulagen für Arbeitnehmer	0,00	17.500	0	0	0	0
	70320000 Beiträge zu Versorgungskassen für Arbeitnehmer	27.894,37	28.500	31.100	31.100	31.800	31.800
	70420000 Beiträge zur gesetzlichen Sozialversicherung für Arbeitnehmer	163.328,26	189.000	207.500	206.500	210.700	210.700
	70629000 Sonstige Personalnebenaufwendungen für Arbeitnehmer	0,00	800	0	0	0	0
	70900000 Pauschalierte Lohnsteuer (auch Zahlungen über Knappschaft)	165,50	2.200	100	100	100	100
-	Auszahlungen für Sach- und Dienstleistungen	77.173,52	192.000	124.200	124.200	124.200	124.200
	72210000 Auszahlungen für Abfall	890,44	800	800	800	800	800
	72220000 Auszahlungen für Abwasser	4.759,33	4.200	5.000	5.000	5.000	5.000
	72240000 Auszahlungen für Gas	9.460,00	10.000	10.000	10.000	10.000	10.000
	72260000 Auszahlungen für Strom	7.260,58	7.200	7.200	7.200	7.200	7.200
	72290000 Sonstige Auszahlungen für Energie / Wasser / Abwasser / Abfall	0,00	200	0	0	0	0
	72310000 Unterhaltung der Grundstücke, Außenanlagen, Gebäude und Gebäudeeinrichtungen gemäß Leistungsverhandlung	8.740,49	78.000	5.200	5.200	5.200	5.200
	KITA Sanierung 2. Teil (Kostenvoranschlag war 100.000, 2016 1. Teil erledigt) wird 2017 nicht fortgesetzt						

Hauptproduktbereich 3 Soziales und Jugend
Produktbereich 36 Kinder-, Jugend- und Familienhilfe
Produktgruppe 365 Tageseinrichtungen für Kinder
Produkt 36505 Kita "Uns Lütten" Crivitz

Nr.	Ein- und Auszahlungsarten (gem. § 4 Absatz 12 GemHVO-Doppik)	Ergebnisse des Haushaltsvorvorjahres	Ansätze des Haushaltsvorjahres einschl. Nachträge	Ansatz des Haushaltsjahres	Planungsdaten des Haushaltsfolgejahres	Planungsdaten des zweiten Haushaltsfolgejahres	Planungsdaten des dritten Haushaltsfolgejahres
		2015	2016	2017	2018	2019	2020
		in €	in €	in €	in €	in €	in €
		1	2	3	4	5	6
	gemäß Leistungsverhandlung 1.900 €						
	72323000 Bewirtschaftung der Gebäude einschließlich der Bestandteile, die dem Gebäude zuzurechnen sind	28.951,00	25.000	32.500	32.500	32.500	32.500
	72370000 Unterhaltung der Betriebs- und Geschäftsausstattung	602,17	2.500	1.100	1.100	1.100	1.100
	72380000 Geringwertige Geräte, Ausrüstungs- und sonstige Gebrauchsgegenstände normal (30 EUR pro Kind) 3.700,00 EUR Liegenaufbewahrung 9 Stück á 315,35 = 2.838,15 EUR Fertigregalsystem 797,06 EUR Spielpodestlandschaft 1.099,80 EUR Küchenhängeschrank, Abschlussregal 1.003,23 EUR 1 Bank, 1 Schubkarre + div. Spielwaren 1.100,00 EUR	2.207,30	2.500	5.000	5.000	5.000	5.000
	PC 1.100,00 EUR						
	FPL geschätzt 10.11.2016 Pe						
	gekürzt gemäß Leistungsverhandlung 5000 € 22.02.2017						
	72420000 Essenskosten	5.079,48	5.200	4.900	4.900	4.900	4.900
	72490000 Sonstige Auszahlungen für Sachleistungen und Verbrauchsmittel Hausapotheke	5.675,21	6.400	6.200	6.200	6.200	6.200
	72543000 Kostenerstattungen an Gemeinden und Gemeindeverbände	0,00	46.500	41.300	41.300	41.300	41.300
	72920000 Sonstige Auszahlungen für Dienstleistungen	3.547,52	3.500	5.000	5.000	5.000	5.000
-	Sonstige laufende Auszahlungen	32.495,03	38.600	33.200	28.200	28.200	28.200
	76120000 Auszahlungen für Aus- und Fortbildung, Umschulung	2.650,00	10.900	3.000	3.000	3.000	3.000
	76130000 Auszahlungen für übernommene Reisekosten für Dienstreisen und Dienstgänge	719,26	1.500	2.000	2.000	2.000	2.000
	76190000 Sonstige Personalnebenaufwendungen	0,00	0	1.500	1.500	1.500	1.500
	76210000 Mieten, Pachten und Erbbauzinsen	714,00	800	800	800	800	800
	76240000 Datenverarbeitung	49,99	100	100	100	100	100
	76250000 Sachverständigen-, Gerichts- und ähnliche Auszahlungen	11.264,96	7.500	6.800	1.800	1.800	1.800
	5000 Wirtschaftlichkeitsprüfung wg. Kita An-/Neubau						
	76310000 Büromaterial	697,91	1.000	300	300	300	300
	76320000 Fachliteratur, Zeitschriften	469,30	500	800	800	800	800
	76330000 Porto und Versandkosten	0,00	100	100	100	100	100
	76340000 Telefon	971,69	1.000	1.000	1.000	1.000	1.000
	76360000 Öffentlichkeitsarbeit	214,20	200	200	200	200	200
	76411000 Gebäudeversicherungen	722,85	800	800	800	800	800

Hauptproduktbereich 3 Soziales und Jugend
Produktbereich 36 Kinder-, Jugend- und Familienhilfe
Produktgruppe 365 Tageseinrichtungen für Kinder
Produkt 36505 Kita "Uns Lütten" Crivitz

Nr.	Ein- und Auszahlungsarten (gem. § 4 Absatz 12 GemHVO-Doppik)	Ergebnisse des Haushaltsvorjahres	Ansätze des Haushaltsvorjahres einschl. Nachträge	Ansatz des Haushaltsjahres	Planungsdaten des Haushaltsfolgejahres	Planungsdaten des zweiten Haushaltsfolgejahres	Planungsdaten des dritten Haushaltsfolgejahres
		2015	2016	2017	2018	2019	2020
		in €	in €	in €	in €	in €	in €
		1	2	3	4	5	6
	76414000 Unfallversicherungen	13.825,00	14.000	15.500	15.500	15.500	15.500
	76419000 Sonstige Versicherungen	195,87	200	300	300	300	300
	= Summe der laufenden Auszahlungen aus Verwaltungstätigkeit	1.099.144,51	1.326.100	1.339.600	1.328.600	1.352.300	1.352.300
1.	= Saldo der laufenden Ein- und Auszahlungen aus Verwaltungstätigkeit	-79.568,70	-197.600	-263.100	-252.100	-275.800	-275.800
3.	= Saldo der ordentlichen Ein- und Auszahlungen	-79.568,70	-197.600	-263.100	-252.100	-275.800	-275.800
5.	= Saldo der ordentlichen und außerordentlichen Ein- und Auszahlungen vor Verrechnung der internen Leistungsbeziehungen	-79.568,70	-197.600	-263.100	-252.100	-275.800	-275.800
7.	= Saldo der ordentlichen und außerordentlichen Ein- und Auszahlungen nach Verrechnung der internen Leistungsbeziehungen	-79.568,70	-197.600	-263.100	-252.100	-275.800	-275.800
17.	- Auszahlungen für Sachanlagen	2.257,63	20.200	3.100	0	0	0
	78522321 Auszahlungen für Bauten von Kindertagesstätten	0,00	6.000	0	0	0	0
	78571000 Auszahlungen für bewegliche Sachen des Anlagevermögens oberhalb der Wertgrenze i. H. v. 410,00 Euro	1.673,14	13.100	3.100	0	0	0
	Regalsystem "John" 1.010,65 EUR						
	Anbaurutsche 1.569,35 EUR						
	Kinderküchen-Komplettblock 3.995,43 EUR						
	Anschluss/Montage Küche 1.779,59 EUR						
	10.11.2016 Pe						
	gekürzt gemäß Leistungsverhandlung auf 3.100 € 20.02.2017						
	78572000 Auszahlungen für bewegliche Sachen des Anlagevermögens unterhalb der Wertgrenze i. H. v. 410,00 Euro	584,49	1.100	0	0	0	0
	Krippenschränke, Spielwaren, Laserdrucker						
	2015/2016 : Neuausstattung lt. Sanierungskonzept						
21.	= Summe der Auszahlungen aus Investitionstätigkeit	2.257,63	20.200	3.100	0	0	0
22.	= Saldo aus den Ein- und Auszahlungen aus Investitionstätigkeit	-2.257,63	-20.200	-3.100	0	0	0
23.	= Finanzmittelüberschuss / Finanzmittelfehlbetrag des Teilhaushaltes	-81.826,33	-217.800	-266.200	-252.100	-275.800	-275.800

Hauptproduktbereich 3 Soziales und Jugend
Produktbereich 36 Kinder-, Jugend- und Familienhilfe
Produktgruppe 365 Tageseinrichtungen für Kinder
Produkt 36506 Kita Wessin

Nr.	Ertrags- und Aufwandsarten (gemäß § 4 Absatz 10 i.V.m. § 2 Absatz 1 GemHVO-Doppik)	Ergebnisse des Haushaltsvorjahres	Ansätze des Haushaltsvorjahres einschl. Nachträge	Ansatz des Haushaltsjahres	Planungsdaten des Haushaltsfolgejahres	Planungsdaten des zweiten Haushaltsfolgejahres	Planungsdaten des dritten Haushaltsfolgejahres	
		2015	2016	2017	2018	2019	2020	
		in €	in €	in €	in €	in €	in €	
		1	2	3	4	5	6	
2.	+	Zuwendungen, allgemeine Umlagen und sonstige Transfererträge	10.823,99	11.100	24.600	24.600	24.600	24.600
		41442300 Zuw. u. Zuschüsse für lfd. Zwecke vom Land (Fach- u. Praxisbetreuung)	312,22	700	300	300	300	300
		41442500 Zuw. u. Zuschüsse für lfd. Zwecke vom Land (Fachkraft-Kind Relation)	7.554,74	7.500	19.200	19.200	19.200	19.200
		41442600 Zuw. u. Zuschüsse für lfd. Zwecke vom Land (mittelbare pädagogische Arbeit)	2.833,03	2.800	4.800	4.800	4.800	4.800
		41442800 Zuw. u. Zuschüsse für lfd. Zwecke vom Land (Fort- u. Weiterentwicklung der Fachkräfte)	124,00	100	200	200	200	200
		41510000 Erträge aus der Auflösung von Sonderposten aus Zuwendungen	0,00	0	100	100	100	100
4.	+	Öffentlich-rechtliche Leistungsentgelte	36.104,52	46.500	37.100	37.100	37.100	37.100
		43210000 Kindertagesstättegebühren (öffentl.-rechtl.)	35.964,52	46.500	37.100	37.100	37.100	37.100
		43295000 Benutzungsgebühren, Beiträge und ähnliche Entgelte, Kostenerstattungen (Feriengestaltung)	140,00	0	0	0	0	0
6.	+	Kostenerstattungen und Kostenumlagen	80.772,35	93.600	85.100	85.100	85.100	85.100
		44241000 Kostenerstattungen und Kostenumlagen vom Bund	2.035,40	0	0	0	0	0
		44242000 Kostenerstattungen und Kostenumlagen vom Land	32.053,60	36.600	37.300	37.300	37.300	37.300
		44243000 Kostenerstattg. u. Kostenuml. von Gemeinden u. Gemeindeverbänden	37.452,74	46.500	37.100	37.100	37.100	37.100
		44243001 Kostenerstattg. u. Kostenuml. vom Kreis	9.230,61	10.500	10.700	10.700	10.700	10.700
10.	=	Summe der laufenden Erträge aus Verwaltungstätigkeit (Summe der Nummern 1 bis 9)	127.700,86	151.200	146.800	146.800	146.800	146.800
11.	-	Personalaufwendungen	134.958,54	109.900	156.000	156.000	159.200	159.200
		50221000 Vergütungen für Arbeitnehmer	108.807,48	86.000	123.900	123.900	126.400	126.400
		50222000 Leistungszulagen für Arbeitnehmer	0,00	1.500	0	0	0	0
		50320000 Beitr. zu Versorgungskassen f. Arbeitnehmer	3.571,91	3.000	4.100	4.100	4.200	4.200
		50420000 Beitr. zur gesetzl. SV für Arbeitnehmer + Unfalluml. AN	22.564,03	19.000	27.900	27.900	28.500	28.500
		50629000 Sonstige Personalnebenaufwendungen für Arbeitnehmer	0,00	100	0	0	0	0
		50900000 Pauschalierte Lohnsteuer (auch Zahlungen über Knappschaft)	15,12	300	100	100	100	100
13.	-	Aufwendungen für Sach- und Dienstleistungen	12.955,31	22.700	49.000	14.000	14.000	14.000
		52210000 Aufwendungen für Abfall	175,20	200	200	200	200	200
		52220000 Aufwendungen für Abwasser/Wasser	531,71	500	600	600	600	600
		52260000 Aufwendungen für Strom	2.056,91	500	2.000	2.000	2.000	2.000
		52262000 Strom für Heizung	3.959,75	5.200	4.000	4.000	4.000	4.000
		52310000 Unterhaltg. Grundst., Außenanl., Gebäude u. Gebäudeeinrichtg.	654,89	5.500	400	400	400	400
		52310002 Unterhaltung Gebäude und Gebäudeeinrichtungen (hochwertige Einzelmaßnahmen im Hochbaubereich, welche nach doppischen Gesichtspunkten keine Investitionen darstellen)	0,00	3.500	35.000	0	0	0
		2 Räume Fußböden 3.000 Kellersanierung 29.000 EUR (Kostenschätzung 25.000, evtl.						

Hauptproduktbereich 3 Soziales und Jugend
 Produktbereich 36 Kinder-, Jugend- und Familienhilfe
 Produktgruppe 365 Tageseinrichtungen für Kinder
 Produkt 36506 Kita Wessin

Nr.	Ertrags- und Aufwandsarten (gemäß § 4 Absatz 10 i.V.m. § 2 Absatz 1 GemHVO-Doppik)	Ergebnisse des Haushaltsvorjahres	Ansätze des Haushaltsvorjahres einschl. Nachträge	Ansatz des Haushaltsjahres	Planungsdaten des Haushaltsfolgejahres	Planungsdaten des zweiten Haushaltsfolgejahres	Planungsdaten des dritten Haushaltsfolgejahres
		2015	2016	2017	2018	2019	2020
		in €	in €	in €	in €	in €	in €
		1	2	3	4	5	6
	Mehrkosten) Vordach 3.000						
	52310004 Unterhaltung Außenanlagen/Betriebsvorrichtungen	0,00	100	200	200	200	200
	52323000 Bewirtschaftung der Gebäude einschließlich der Bestandteile, die dem Gebäude zuzurechnen sind	193,99	300	600	600	600	600
	52370000 Unterhaltg. Betriebs- u. Geschäftsausstattg.	59,32	100	100	100	100	100
	52380000 Geringwertige Geräte, Ausrüstungs- u. sonst. Gebrauchsgegenstände (Anschaffung)	679,88	200	700	700	700	700
	52421000 Essenversorgung	175,20	200	300	300	300	300
	52422000 Getränkeversorgung	331,60	500	600	600	600	600
	52490000 Sonst. Aufwendg. für Sachleistg. u. Verbrauchsmittel	111,75	100	100	100	100	100
	52490001 Sonst. Aufwendg. für Sachleistg. (Stadtfest)	46,73	100	100	100	100	100
	Hausapotheke						
	52491000 Spiel- und Beschäftigung	574,08	500	600	600	600	600
	52543000 Kostenerstattg. an Gemeinden u. Gemeindeverbände (5 % Verwaltungskosten)	3.034,93	4.800	3.100	3.100	3.100	3.100
	52920000 Sonst. Aufwendg. für Dienstleistungen	369,37	400	400	400	400	400
14.	- Abschreibungen auf immaterielle Vermögensgegenstände des Anlagevermögens und auf Sachanlagen sowie auf aktivierte Aufwendungen für die Ingangsetzung und Erweiterung der Verwaltung	0,00	1.100	1.100	1.100	1.000	1.000
	53420000 Abschreibungen auf bebaute Grundstücke und grundstücksgleiche Rechte mit sozialen Einrichtungen	0,00	500	500	500	400	400
	53850000 Abschreibungen auf Betriebs- und Geschäftsausstattung	0,00	600	600	600	600	600
18.	- Sonstige laufenden Aufwendungen	4.823,05	6.000	4.600	4.600	4.600	4.600
	56120000 Aufwendg. für Aus- u. Fortbildg., Umschulung 4 * 200 EUR, 100 EUR bei 5613 nur 200 gemäß Leistungsverhandlung	420,00	1.600	200	200	200	200
	56130000 Aufwendg. für übernommene Reisekosten für Dienstreisen u. Dienstgänge	222,80	200	100	100	100	100
	56190000 Sonstige Personalnebenaufwendungen	0,00	0	600	600	600	600
	56250000 Fachberatung	993,80	1.000	200	200	200	200
	56310000 Büromaterial	252,44	100	100	100	100	100
	56320000 Fachliteratur, Zeitschriften	87,65	100	100	100	100	100
	56340000 Telefon, Datenübertragungskosten, GEMA	430,50	500	500	500	500	500
	56411000 Gebäudeversicherungen	99,86	100	200	200	200	200
	56414000 Unfallversicherungen	2.283,28	2.300	2.500	2.500	2.500	2.500
	56417000 Inventarversicherung	32,72	100	100	100	100	100
19.	= Summe der laufenden Aufwendungen aus Verwaltungstätigkeit (Summe der Nummern 11 bis 18)	152.736,90	139.700	210.700	175.700	178.800	178.800
20.	= Laufendes Ergebnis aus Verwaltungstätigkeit (Saldo der Nummern 10 und 19)	-25.036,04	11.500	-63.900	-28.900	-32.000	-32.000

Hauptproduktbereich 3 Soziales und Jugend
Produktbereich 36 Kinder-, Jugend- und Familienhilfe
Produktgruppe 365 Tageseinrichtungen für Kinder
Produkt 36506 Kita Wessin

Nr.	Ertrags- und Aufwandsarten (gemäß § 4 Absatz 10 i.V.m. § 2 Absatz 1 GemHVO-Doppik)		Ergebnisse des Haushalts- vorvorjahres	Ansätze des Haushalts- vorjahres einschl. Nachträge	Ansatz des Haushalts- jahres	Planungs- daten des Haushalts- folgejahres	Planungs- daten des zweiten Haushalts- folgejahres	Planungs- daten des dritten Haushalts- folgejahres
			2015	2016	2017	2018	2019	2020
			in €	in €	in €	in €	in €	in €
			1	2	3	4	5	6
24.	=	Ordentliches Ergebnis (Summe der Nummern 20 und 23)	-25.036,04	11.500	-63.900	-28.900	-32.000	-32.000
28.	=	Jahresergebnis (Jahresüberschuss/Jahresfehlbetrag) des Teilhaushaltes vor Verrechnung der internen Leistungsbeziehungen	-25.036,04	11.500	-63.900	-28.900	-32.000	-32.000
32.	=	Jahresergebnis (Jahresüberschuss/Jahresfehlbetrag) des Teilhaushaltes nach Verrechnung der internen Leistungsbeziehungen (Summe der Nummern 28 und 31)	-25.036,04	11.500	-63.900	-28.900	-32.000	-32.000

Hauptproduktbereich 3 Soziales und Jugend
Produktbereich 36 Kinder-, Jugend- und Familienhilfe
Produktgruppe 365 Tageseinrichtungen für Kinder
Produkt 36506 Kita Wessin

Nr.	Ein- und Auszahlungsarten (gem. § 4 Absatz 12 GemHVO-Doppik)	Ergebnisse des Haushaltsvorjahres	Ansätze des Haushaltsvorjahres einschl. Nachträge	Ansatz des Haushaltsjahres	Planungsdaten des Haushaltsfolgejahres	Planungsdaten des zweiten Haushaltsfolgejahres	Planungsdaten des dritten Haushaltsfolgejahres
		2015	2016	2017	2018	2019	2020
		in €	in €	in €	in €	in €	in €
		1	2	3	4	5	6
+	Zuwendungen, allgemeine Umlagen und sonstige Transfereinzahlungen	10.823,99	11.100	24.500	24.500	24.500	24.500
	61442000 Zuweisungen und Zuschüsse für laufende Zwecke vom Land	10.823,99	11.100	24.500	24.500	24.500	24.500
+	Öffentlich-rechtliche Leistungsentgelte	37.068,33	46.500	37.100	37.100	37.100	37.100
	63210000 Kindertagesstättegebühren (Öffentlich-rechtlich)	36.928,33	46.500	37.100	37.100	37.100	37.100
	63290000 Sonstige Benutzungsgebühren	140,00	0	0	0	0	0
+	Kostenerstattungen und Kostenumlagen	44.940,11	93.600	85.100	85.100	85.100	85.100
	64241000 Kostenerstattungen und Kostenumlagen vom Bund	2.849,56	0	0	0	0	0
	64242000 Kostenerstattungen und Kostenumlagen vom Land	32.053,60	36.600	37.300	37.300	37.300	37.300
	64243000 Kostenerstattungen und Kostenumlagen von Gemeinden und Gemeindeverbänden	10.036,95	57.000	47.800	47.800	47.800	47.800
=	Summe der laufenden Einzahlungen aus Verwaltungstätigkeit	92.832,43	151.200	146.700	146.700	146.700	146.700
-	Personalauszahlungen	141.105,78	109.900	156.000	156.000	159.200	159.200
	70221000 Vergütungen für Arbeitnehmer	114.954,72	86.000	123.900	123.900	126.400	126.400
	70222000 Leistungszulagen für Arbeitnehmer	0,00	1.500	0	0	0	0
	70320000 Beiträge zu Versorgungskassen für Arbeitnehmer	3.571,91	3.000	4.100	4.100	4.200	4.200
	70420000 Beiträge zur gesetzlichen Sozialversicherung für Arbeitnehmer	22.564,03	19.000	27.900	27.900	28.500	28.500
	70629000 Sonstige Personalnebenaufwendungen für Arbeitnehmer	0,00	100	0	0	0	0
	70900000 Pauschalierte Lohnsteuer (auch Zahlungen über Knappschaft)	15,12	300	100	100	100	100
-	Auszahlungen für Sach- und Dienstleistungen	10.618,73	22.700	49.000	14.000	14.000	14.000
	72210000 Auszahlungen für Abfall	163,78	200	200	200	200	200
	72220000 Auszahlungen für Abwasser	651,40	500	600	600	600	600
	72260000 Auszahlungen für Strom	6.882,44	5.700	6.000	6.000	6.000	6.000
	72310000 Unterhaltung der Grundstücke, Außenanlagen, Gebäude und Gebäudeeinrichtungen	654,89	9.100	35.600	600	600	600
	Gemäß Leistungsverhandlungen						
	2 Räume Fußböden 3.000						
	Kellersanierung 29.000 EUR (Kostenschätzung 25.000, evtl. Mehrkosten)						
	Vordach 3.000						
	72323000 Bewirtschaftung der Gebäude einschließlich der Bestandteile, die dem Gebäude zuzurechnen sind	193,99	300	600	600	600	600
	72370000 Unterhaltung der Betriebs- und Geschäftsausstattung	59,32	100	100	100	100	100
	72380000 Geringwertige Geräte, Ausrüstungs- und sonstige Gebrauchsgegenstände	679,88	200	700	700	700	700
	72420000 Essenskosten	398,39	700	900	900	900	900
	72490000 Sonstige Auszahlungen für Sachleistungen und Verbrauchsmittel	591,49	700	800	800	800	800
	Hausapotheke						

Hauptproduktbereich 3 Soziales und Jugend
Produktbereich 36 Kinder-, Jugend- und Familienhilfe
Produktgruppe 365 Tageseinrichtungen für Kinder
Produkt 36506 Kita Wessin

Nr.	Ein- und Auszahlungsarten (gem. § 4 Absatz 12 GemHVO-Doppik)	Ergebnisse des Haushaltsvorjahres	Ansätze des Haushaltsvorjahres einschl. Nachträge	Ansatz des Haushaltsjahres	Planungsdaten des Haushaltsfolgejahres	Planungsdaten des zweiten Haushaltsfolgejahres	Planungsdaten des dritten Haushaltsfolgejahres
		2015	2016	2017	2018	2019	2020
		in €	in €	in €	in €	in €	in €
		1	2	3	4	5	6
	<i>laut Leistungsverhandlung nur 600 €</i>						
	72543000 Kostenerstattungen an Gemeinden und Gemeindeverbände	0,00	4.800	3.100	3.100	3.100	3.100
	72920000 Sonstige Auszahlungen für Dienstleistungen	343,15	400	400	400	400	400
-	Sonstige laufende Auszahlungen	4.619,38	6.000	4.600	4.600	4.600	4.600
	76120000 Auszahlungen für Aus- und Fortbildung, Umschulung 4 * 200 EUR, 100 EUR bei 5613 nur 200 gemäß Leistungsverhandlung	360,00	1.600	200	200	200	200
	76130000 Auszahlungen für übernommene Reisekosten für Dienstreisen und Dienstgänge	169,80	200	100	100	100	100
	76190000 Sonstige Personalnebenaufwendungen	0,00	0	600	600	600	600
	76250000 Sachverständigen-, Gerichts- und ähnliche Auszahlungen	993,80	1.000	200	200	200	200
	76310000 Büromaterial	148,06	100	100	100	100	100
	76320000 Fachliteratur, Zeitschriften	87,65	100	100	100	100	100
	76340000 Telefon	436,49	500	500	500	500	500
	76411000 Gebäudeversicherungen	99,86	100	200	200	200	200
	76414000 Unfallversicherungen	2.291,00	2.300	2.500	2.500	2.500	2.500
	76419000 Sonstige Versicherungen	32,72	100	100	100	100	100
=	Summe der laufenden Auszahlungen aus Verwaltungstätigkeit	156.343,89	138.600	209.600	174.600	177.800	177.800
1.	= Saldo der laufenden Ein- und Auszahlungen aus Verwaltungstätigkeit	-63.511,46	12.600	-62.900	-27.900	-31.100	-31.100
3.	= Saldo der ordentlichen Ein- und Auszahlungen	-63.511,46	12.600	-62.900	-27.900	-31.100	-31.100
5.	= Saldo der ordentlichen und außerordentlichen Ein- und Auszahlungen vor Verrechnung der internen Leistungsbeziehungen	-63.511,46	12.600	-62.900	-27.900	-31.100	-31.100
7.	= Saldo der ordentlichen und außerordentlichen Ein- und Auszahlungen nach Verrechnung der internen Leistungsbeziehungen	-63.511,46	12.600	-62.900	-27.900	-31.100	-31.100
17.	- Auszahlungen für Sachanlagen	696,46	400	15.000	0	0	0
	78532000 Auszahlungen für Baumaßnahmen (Herstellungskosten) und Erwerb bei Infrastrukturvermögen	0,00	0	15.000	0	0	0
	78572000 Auszahlungen für bewegliche Sachen des Anlagevermögens unterhalb der Wertgrenze i. H. v. 410,00 Euro	696,46	400	0	0	0	0
21.	= Summe der Auszahlungen aus Investitionstätigkeit	696,46	400	15.000	0	0	0
22.	= Saldo aus den Ein- und Auszahlungen aus Investitionstätigkeit	-696,46	-400	-15.000	0	0	0
23.	= Finanzmittelüberschuss / Finanzmittelfehlbetrag des Teilhaushaltes	-64.207,92	12.200	-77.900	-27.900	-31.100	-31.100

Hauptproduktbereich 3 Soziales und Jugend
 Produktbereich 36 Kinder-, Jugend- und Familienhilfe
 Produktgruppe 366 Einrichtungen der Kinder- und Jugendarbeit
 Produkt 36600 Einrichtungen der Kinder- und Jugendarbeit

Nr.	Ertrags- und Aufwandsarten (gemäß § 4 Absatz 10 i.V.m. § 2 Absatz 1 GemHVO-Doppik)		Ergebnisse des Haushaltsvorjahres	Ansätze des Haushaltsvorjahres einschl. Nachträge	Ansatz des Haushaltsjahres	Planungsdaten des Haushaltsfolgejahres	Planungsdaten des zweiten Haushaltsfolgejahres	Planungsdaten des dritten Haushaltsfolgejahres
			2015	2016	2017	2018	2019	2020
			in €	in €	in €	in €	in €	in €
			1	2	3	4	5	6
2.	+	Zuwendungen, allgemeine Umlagen und sonstige Transfererträge <i>41510000 Erträge aus der Auflösung von Sonderposten aus Zuwendungen</i>	0,00 <i>0,00</i>	2.100 <i>2.100</i>	2.200 <i>2.200</i>	1.900 <i>1.900</i>	1.300 <i>1.300</i>	1.300 <i>1.300</i>
10.	=	Summe der laufenden Erträge aus Verwaltungstätigkeit (Summe der Nummern 1 bis 9)	0,00	2.100	2.200	1.900	1.300	1.300
13.	-	Aufwendungen für Sach- und Dienstleistungen <i>52310000 Unterhaltg. Grundst., Außenanl., Gebäude u. Gebäudeeinrichtg. MA SG StGeE 5.000, davon Kontrolle 1.400 €, 7000 für Reparaturen</i>	888,12 <i>888,12</i>	1.000 <i>1.000</i>	9.000 <i>9.000</i>	5.000 <i>5.000</i>	5.000 <i>5.000</i>	5.000 <i>5.000</i>
14.	-	Abschreibungen auf immaterielle Vermögensgegenstände des Anlagevermögens und auf Sachanlagen sowie auf aktivierte Aufwendungen für die Ingangsetzung und Erweiterung der Verwaltung <i>53302200 Abschreibungen auf Ausstattung von unbebauten Grundstücken 53830000 Abschreibungen auf Betriebsvorrichtungen</i>	0,00 <i>0,00</i> <i>0,00</i>	3.500 <i>600</i> <i>2.900</i>	3.100 <i>600</i> <i>2.500</i>	2.500 <i>600</i> <i>1.900</i>	1.900 <i>600</i> <i>1.300</i>	1.900 <i>600</i> <i>1.300</i>
16.	-	Zuwendungen, Umlagen und sonstige Transferaufwendungen <i>54159000 Zuw. u. Zuschüsse für lfd. Zwecke an sonst. priv. Bereich</i>	4.900,00 <i>4.900,00</i>	4.500 <i>4.500</i>	5.000 <i>5.000</i>	5.000 <i>5.000</i>	5.000 <i>5.000</i>	5.000 <i>5.000</i>
19.	=	Summe der laufenden Aufwendungen aus Verwaltungstätigkeit (Summe der Nummern 11 bis 18)	5.788,12	9.000	17.100	12.500	11.900	11.900
20.	=	Laufendes Ergebnis aus Verwaltungstätigkeit (Saldo der Nummern 10 und 19)	-5.788,12	-6.900	-14.900	-10.600	-10.600	-10.600
24.	=	Ordentliches Ergebnis (Summe der Nummern 20 und 23)	-5.788,12	-6.900	-14.900	-10.600	-10.600	-10.600
28.	=	Jahresergebnis (Jahresüberschuss/Jahresfehlbetrag) des Teilhaushaltes vor Verrechnung der internen Leistungsbeziehungen	-5.788,12	-6.900	-14.900	-10.600	-10.600	-10.600
32.	=	Jahresergebnis (Jahresüberschuss/Jahresfehlbetrag) des Teilhaushaltes nach Verrechnung der internen Leistungsbeziehungen (Summe der Nummern 28 und 31)	-5.788,12	-6.900	-14.900	-10.600	-10.600	-10.600

Hauptproduktbereich 3 Soziales und Jugend
Produktbereich 36 Kinder-, Jugend- und Familienhilfe
Produktgruppe 366 Einrichtungen der Kinder- und Jugendarbeit
Produkt 36600 Einrichtungen der Kinder- und Jugendarbeit

Nr.	Ein- und Auszahlungsarten (gem. § 4 Absatz 12 GemHVO-Doppik)	Ergebnisse des Haushaltsvorjahres	Ansätze des Haushaltsvorjahres einschl. Nachträge	Ansatz des Haushaltsjahres	Planungsdaten des Haushaltsfolgejahres	Planungsdaten des zweiten Haushaltsfolgejahres	Planungsdaten des dritten Haushaltsfolgejahres
		2015	2016	2017	2018	2019	2020
		in €	in €	in €	in €	in €	in €
		1	2	3	4	5	6
-	Auszahlungen für Sach- und Dienstleistungen 72310000 <i>Unterhaltung der Grundstücke, Außenanlagen, Gebäude und Gebäudeeinrichtungen</i> MA SG StGeE 5.000, davon Kontrolle 1.400 €, 7000 für Reparaturen	785,40	1.000	9.000	5.000	5.000	5.000
		785,40	1.000	9.000	5.000	5.000	5.000
-	Zuwendungen, Umlagen und sonstige Transferauszahlungen 74159000 <i>Zuweisungen und Zuschüsse für laufende Zwecke an den sonstigen privaten Bereich</i>	4.900,00	4.500	5.000	5.000	5.000	5.000
		4.900,00	4.500	5.000	5.000	5.000	5.000
=	Summe der laufenden Auszahlungen aus Verwaltungstätigkeit	5.685,40	5.500	14.000	10.000	10.000	10.000
1.	= Saldo der laufenden Ein- und Auszahlungen aus Verwaltungstätigkeit	-5.685,40	-5.500	-14.000	-10.000	-10.000	-10.000
3.	= Saldo der ordentlichen Ein- und Auszahlungen	-5.685,40	-5.500	-14.000	-10.000	-10.000	-10.000
5.	= Saldo der ordentlichen und außerordentlichen Ein- und Auszahlungen vor Verrechnung der internen Leistungsbeziehungen	-5.685,40	-5.500	-14.000	-10.000	-10.000	-10.000
7.	= Saldo der ordentlichen und außerordentlichen Ein- und Auszahlungen nach Verrechnung der internen Leistungsbeziehungen	-5.685,40	-5.500	-14.000	-10.000	-10.000	-10.000
23.	= Finanzmittelüberschuss / Finanzmittelfehlbetrag des Teilhaushaltes	-5.685,40	-5.500	-14.000	-10.000	-10.000	-10.000

Hauptproduktbereich 4 Gesundheit und Sport
Produktbereich 42 Sportförderung
Produktgruppe 421 Förderung des Sports
Produkt 42100 Förderung des Sports

Nr.	Ertrags- und Aufwandsarten (gemäß § 4 Absatz 10 i.V.m. § 2 Absatz 1 GemHVO-Doppik)		Ergebnisse des Haushaltsvorjahres	Ansätze des Haushaltsvorjahres einschl. Nachträge	Ansatz des Haushaltsjahres	Planungsdaten des Haushaltsfolgejahres	Planungsdaten des zweiten Haushaltsfolgejahres	Planungsdaten des dritten Haushaltsfolgejahres
			2015	2016	2017	2018	2019	2020
			in €	in €	in €	in €	in €	in €
			1	2	3	4	5	6
9.	+	Sonstige laufende Erträge 46200000 Weitere sonstige laufende Erträge Erwartete Spenden für Sporteinrichtung Bergstraße	4.115,00	0	0	0	0	0
10.	=	Summe der laufenden Erträge aus Verwaltungstätigkeit (Summe der Nummern 1 bis 9)	4.115,00	0	0	0	0	0
16.	-	Zuwendungen, Umlagen und sonstige Transferaufwendungen 54159000 Zuw. u. Zuschüsse für lfd. Zwecke an sonst. priv. Bereich	2.500,00	5.500	5.500	5.500	5.500	5.500
19.	=	Summe der laufenden Aufwendungen aus Verwaltungstätigkeit (Summe der Nummern 11 bis 18)	2.500,00	5.500	5.500	5.500	5.500	5.500
20.	=	Laufendes Ergebnis aus Verwaltungstätigkeit (Saldo der Nummern 10 und 19)	1.615,00	-5.500	-5.500	-5.500	-5.500	-5.500
24.	=	Ordentliches Ergebnis (Summe der Nummern 20 und 23)	1.615,00	-5.500	-5.500	-5.500	-5.500	-5.500
28.	=	Jahresergebnis (Jahresüberschuss/Jahresfehlbetrag) des Teilhaushaltes vor Verrechnung der internen Leistungsbeziehungen	1.615,00	-5.500	-5.500	-5.500	-5.500	-5.500
32.	=	Jahresergebnis (Jahresüberschuss/Jahresfehlbetrag) des Teilhaushaltes nach Verrechnung der internen Leistungsbeziehungen (Summe der Nummern 28 und 31)	1.615,00	-5.500	-5.500	-5.500	-5.500	-5.500

Hauptproduktbereich 4 Gesundheit und Sport
Produktbereich 42 Sportförderung
Produktgruppe 421 Förderung des Sports
Produkt 42100 Förderung des Sports

Nr.	Ein- und Auszahlungsarten (gem. § 4 Absatz 12 GemHVO-Doppik)		Ergebnisse des Haushaltsvorjahres	Ansätze des Haushaltsvorjahres einschl. Nachträge	Ansatz des Haushaltsjahres	Planungsdaten des Haushaltsfolgejahres	Planungsdaten des zweiten Haushaltsfolgejahres	Planungsdaten des dritten Haushaltsfolgejahres
			2015	2016	2017	2018	2019	2020
			in €	in €	in €	in €	in €	in €
			1	2	3	4	5	6
	+	Sonstige laufende Einzahlungen 66200000 Sonstige laufende Einzahlungen Erwartete Spenden für Sporteinrichtung Bergstraße	4.115,00	0	0	0	0	0
	=	Summe der laufenden Einzahlungen aus Verwaltungstätigkeit	4.115,00	0	0	0	0	0
	-	Zuwendungen, Umlagen und sonstige Transferauszahlungen 74159000 Zuweisungen und Zuschüsse für laufende Zwecke an den sonstigen privaten Bereich	2.500,00	5.500	5.500	5.500	5.500	5.500
	=	Summe der laufenden Auszahlungen aus Verwaltungstätigkeit	2.500,00	5.500	5.500	5.500	5.500	5.500
1.	=	Saldo der laufenden Ein- und Auszahlungen aus Verwaltungstätigkeit	1.615,00	-5.500	-5.500	-5.500	-5.500	-5.500
3.	=	Saldo der ordentlichen Ein- und Auszahlungen	1.615,00	-5.500	-5.500	-5.500	-5.500	-5.500
5.	=	Saldo der ordentlichen und außerordentlichen Ein- und Auszahlungen vor Verrechnung der internen Leistungsbeziehungen	1.615,00	-5.500	-5.500	-5.500	-5.500	-5.500
7.	=	Saldo der ordentlichen und außerordentlichen Ein- und Auszahlungen nach Verrechnung der internen Leistungsbeziehungen	1.615,00	-5.500	-5.500	-5.500	-5.500	-5.500
23.	=	Finanzmittelüberschuss / Finanzmittelfehlbetrag des Teilhaushaltes	1.615,00	-5.500	-5.500	-5.500	-5.500	-5.500

Hauptproduktbereich 4 Gesundheit und Sport
 Produktbereich 42 Sportförderung
 Produktgruppe 424 Sportstätten und Bäder (ohne Sporteinrichtungen der Schulen und Teile eines Kurbetriebes)
 Produkt 42400 Bäder

Nr.	Ertrags- und Aufwandsarten (gemäß § 4 Absatz 10 i.V.m. § 2 Absatz 1 GemHVO-Doppik)		Ergebnisse des Haushalts- vorvorjahres	Ansätze des Haushalts- vorjahres einschl. Nachträge	Ansatz des Haushalts- jahres	Planungs- daten des Haushalts- folgejahres	Planungs- daten des zweiten Haushalts- folgejahres	Planungs- daten des dritten Haushalts- folgejahres
			2015	2016	2017	2018	2019	2020
			in €	in €	in €	in €	in €	in €
			1	2	3	4	5	6
13.	-	Aufwendungen für Sach- und Dienstleistungen 52290000 Sonstige Bewirtschaftungskosten	0,00 0,00	400 400	600 600	600 600	600 600	600 600
19.	=	Summe der laufenden Aufwendungen aus Verwaltungstätigkeit (Summe der Nummern 11 bis 18)	0,00	400	600	600	600	600
20.	=	Laufendes Ergebnis aus Verwaltungstätigkeit (Saldo der Nummern 10 und 19)	0,00	-400	-600	-600	-600	-600
24.	=	Ordentliches Ergebnis (Summe der Nummern 20 und 23)	0,00	-400	-600	-600	-600	-600
28.	=	Jahresergebnis (Jahresüberschuss/Jahresfehlbetrag) des Teilhaushaltes vor Verrechnung der internen Leistungsbeziehungen	0,00	-400	-600	-600	-600	-600
32.	=	Jahresergebnis (Jahresüberschuss/Jahresfehlbetrag) des Teilhaushaltes nach Verrechnung der internen Leistungsbeziehungen (Summe der Nummern 28 und 31)	0,00	-400	-600	-600	-600	-600

Hauptproduktbereich 4 Gesundheit und Sport
 Produktbereich 42 Sportförderung
 Produktgruppe 424 Sportstätten und Bäder (ohne Sporteinrichtungen der Schulen und Teile eines Kurbetriebes)
 Produkt 42400 Bäder

Nr.	Ein- und Auszahlungsarten (gem. § 4 Absatz 12 GemHVO-Doppik)	Ergebnisse des Haushaltsvorjahres	Ansätze des Haushaltsvorjahres einschl. Nachträge	Ansatz des Haushaltsjahres	Planungsdaten des Haushaltsfolgejahres	Planungsdaten des zweiten Haushaltsfolgejahres	Planungsdaten des dritten Haushaltsfolgejahres	
		2015	2016	2017	2018	2019	2020	
		in €	in €	in €	in €	in €	in €	
		1	2	3	4	5	6	
-	Auszahlungen für Sach- und Dienstleistungen 72290000 Sonstige Auszahlungen für Energie / Wasser / Abwasser / Abfall	0,00 0,00	400 400	600 600	600 600	600 600	600 600	
=	Summe der laufenden Auszahlungen aus Verwaltungstätigkeit	0,00	400	600	600	600	600	
1.	=	Saldo der laufenden Ein- und Auszahlungen aus Verwaltungstätigkeit	0,00	-400	-600	-600	-600	-600
3.	=	Saldo der ordentlichen Ein- und Auszahlungen	0,00	-400	-600	-600	-600	-600
5.	=	Saldo der ordentlichen und außerordentlichen Ein- und Auszahlungen vor Verrechnung der internen Leistungsbeziehungen	0,00	-400	-600	-600	-600	-600
7.	=	Saldo der ordentlichen und außerordentlichen Ein- und Auszahlungen nach Verrechnung der internen Leistungsbeziehungen	0,00	-400	-600	-600	-600	-600
23.	=	Finanzmittelüberschuss / Finanzmittelfehlbetrag des Teilhaushaltes	0,00	-400	-600	-600	-600	-600

Hauptproduktbereich 4 Gesundheit und Sport
 Produktbereich 42 Sportförderung
 Produktgruppe 424 Sportstätten und Bäder (ohne Sporteinrichtungen der Schulen und Teile eines Kurbetriebes)
 Produkt 42402 Sportplatz Geschwister-Scholl-Platz

Nr.	Ertrags- und Aufwandsarten (gemäß § 4 Absatz 10 i.V.m. § 2 Absatz 1 GemHVO-Doppik)		Ergebnisse des Haushaltsvorjahres	Ansätze des Haushaltsvorjahres einschl. Nachträge	Ansatz des Haushaltsjahres	Planungsdaten des Haushaltsfolgejahres	Planungsdaten des zweiten Haushaltsfolgejahres	Planungsdaten des dritten Haushaltsfolgejahres
			2015	2016	2017	2018	2019	2020
			in €	in €	in €	in €	in €	in €
			1	2	3	4	5	6
2.	+	Zuwendungen, allgemeine Umlagen und sonstige Transfererträge 41510000 Erträge aus der Auflösung von Sonderposten aus Zuwendungen	0,00 0,00	0 0	1.200 1.200	1.200 1.200	1.200 1.200	1.200 1.200
4.	+	Öffentlich-rechtliche Leistungsentgelte 43290000 Sonst. Benutzungsgebühren	650,00 650,00	16.400 16.400	16.400 16.400	16.400 16.400	16.400 16.400	16.400 16.400
10.	=	Summe der laufenden Erträge aus Verwaltungstätigkeit (Summe der Nummern 1 bis 9)	650,00	16.400	17.600	17.600	17.600	17.600
11.	-	Personalaufwendungen 50221000 Vergütungen für Arbeitnehmer 50320000 Beitr. zu Versorgungskassen f. Arbeitnehmer 50420000 Beitr. zur gesetzl. SV für Arbeitnehmer + Unfalluml. AN 50900000 Pauschalierte Lohnsteuer (auch Zahlungen über Knappschaft)	50.942,90 41.084,20 1.355,80 8.490,91 11,99	20.100 16.000 500 3.500 100	25.800 20.600 800 4.400 0	25.800 20.600 800 4.400 0	26.500 21.100 900 4.500 0	26.500 21.100 900 4.500 0
13.	-	Aufwendungen für Sach- und Dienstleistungen 52220000 Aufwendungen für Abwasser/Wasser 52310000 Unterhaltg. Grundst., Außenanl., Gebäude u. Gebäudeeinrichtg. 52351000 Wartungs- und Instandsetzungskosten Kfz 52352000 Betriebs- und Schmierstoffe Kfz 52370000 Unterhaltg. Betriebs- u. Geschäftsausstattg. 52380000 Geringwertige Geräte, Ausrüstungs- u. sonst. Gebrauchsgegenstände (Anschaffung)	4.729,75 1.160,24 2.819,39 0,00 319,80 430,32 0,00	8.900 200 4.900 1.200 700 1.800 100	9.900 1.200 4.500 1.200 300 1.000 1.700	8.300 1.200 4.500 1.200 300 1.000 100	8.300 1.200 4.500 1.200 300 1.000 100	8.300 1.200 4.500 1.200 300 1.000 100
14.	-	Abschreibungen auf immaterielle Vermögensgegenstände des Anlagevermögens und auf Sachanlagen sowie auf aktivierte Aufwendungen für die Ingangsetzung und Erweiterung der Verwaltung 53302200 Abschreibungen auf Ausstattung von unbebauten Grundstücken 53450000 Abschreibungen auf bebaute Grundstücke und grundstücksgleiche Rechte mit Sportanlagen 53490000 Abschreibungen auf bebaute Grundstücke und grundstücksgleiche Rechte mit sonstigen Gebäuden 53810000 Abschreibungen auf Fahrzeuge 53850000 Abschreibungen auf Betriebs- und Geschäftsausstattung	0,00 0,00 0,00 0,00 0,00 0,00	4.700 400 3.700 100 0 500	8.700 400 3.700 100 4.000 500	9.700 400 3.700 100 5.000 500	6.700 400 3.700 100 2.000 500	5.600 400 3.700 100 1.000 400
18.	-	Sonstige laufenden Aufwendungen 56412000 Kfz-Versicherungen 56820000 Kraftfahrzeugsteuer	421,28 392,28 29,00	700 500 200	600 500 100	600 500 100	600 500 100	600 500 100
19.	=	Summe der laufenden Aufwendungen aus Verwaltungstätigkeit (Summe der Nummern 11 bis 18)	56.093,93	34.400	45.000	44.400	42.100	41.000
20.	=	Laufendes Ergebnis aus Verwaltungstätigkeit (Saldo der Nummern 10 und 19)	-55.443,93	-18.000	-27.400	-26.800	-24.500	-23.400
24.	=	Ordentliches Ergebnis (Summe der Nummern 20 und 23)	-55.443,93	-18.000	-27.400	-26.800	-24.500	-23.400
28.	=	Jahresergebnis (Jahresüberschuss/Jahresfehlbetrag) des Teilhaushaltes vor Verrechnung der internen	-55.443,93	-18.000	-27.400	-26.800	-24.500	-23.400

Hauptproduktbereich 4 Gesundheit und Sport
 Produktbereich 42 Sportförderung
 Produktgruppe 424 Sportstätten und Bäder (ohne Sporteinrichtungen der Schulen und Teile eines Kurbetriebes)
 Produkt 42402 Sportplatz Geschwister-Scholl-Platz

		Leistungsbeziehungen						
32.	=	Jahresergebnis (Jahresüberschuss/Jahresfehlbetrag) des Teilhaushaltes nach Verrechnung der internen Leistungsbeziehungen (Summe der Nummern 28 und 31)	-55.443,93	-18.000	-27.400	-26.800	-24.500	-23.400

Hauptproduktbereich 4 Gesundheit und Sport
Produktbereich 42 Sportförderung
Produktgruppe 424 Sportstätten und Bäder (ohne Sporteinrichtungen der Schulen und Teile eines Kurbetriebes)
Produkt 42402 Sportplatz Geschwister-Scholl-Platz

Nr.	Ein- und Auszahlungsarten (gem. § 4 Absatz 12 GemHVO-Doppik)		Ergebnisse des Haushaltsvorjahres	Ansätze des Haushaltsvorjahres einschl. Nachträge	Ansatz des Haushaltsjahres	Planungsdaten des Haushaltsfolgejahres	Planungsdaten des zweiten Haushaltsfolgejahres	Planungsdaten des dritten Haushaltsfolgejahres
			2015	2016	2017	2018	2019	2020
			in €	in €	in €	in €	in €	in €
			1	2	3	4	5	6
	+	Öffentlich-rechtliche Leistungsentgelte 63290000 Sonstige Benutzungsgebühren	896,66 896,66	16.400 16.400	16.400 16.400	16.400 16.400	16.400 16.400	16.400 16.400
	=	Summe der laufenden Einzahlungen aus Verwaltungstätigkeit	896,66	16.400	16.400	16.400	16.400	16.400
	-	Personalauszahlungen 70221000 Vergütungen für Arbeitnehmer 70320000 Beiträge zu Versorgungskassen für Arbeitnehmer 70420000 Beiträge zur gesetzlichen Sozialversicherung für Arbeitnehmer 70900000 Pauschalierte Lohnsteuer (auch Zahlungen über Knappschaft)	50.942,90 41.084,20 1.355,80 8.490,91 11,99	20.100 16.000 500 3.500 100	25.800 20.600 800 4.400 0	25.800 20.600 800 4.400 0	26.500 21.100 900 4.500 0	26.500 21.100 900 4.500 0
	-	Auszahlungen für Sach- und Dienstleistungen 72220000 Auszahlungen für Abwasser 72310000 Unterhaltung der Grundstücke, Außenanlagen, Gebäude und Gebäudeeinrichtungen 72351000 Wartungs- und Instandsetzungskosten 72352000 Betriebs- und Schmierstoffe 72370000 Unterhaltung der Betriebs- und Geschäftsausstattung 72380000 Geringwertige Geräte, Ausrüstungs- und sonstige Gebrauchsgegenstände	2.999,46 29,55 2.279,39 0,00 260,20 430,32 0,00	8.900 200 4.900 1.200 700 1.800 100	9.900 1.200 4.500 1.200 300 1.000 1.700	8.300 1.200 4.500 1.200 300 1.000 100	8.300 1.200 4.500 1.200 300 1.000 100	8.300 1.200 4.500 1.200 300 1.000 100
	-	Sonstige laufende Auszahlungen 76412000 Kfz-Versicherungen 76820000 Kraftfahrzeugsteuer	463,63 434,63 29,00	700 500 200	600 500 100	600 500 100	600 500 100	600 500 100
	=	Summe der laufenden Auszahlungen aus Verwaltungstätigkeit	54.405,99	29.700	36.300	34.700	35.400	35.400
1.	=	Saldo der laufenden Ein- und Auszahlungen aus Verwaltungstätigkeit	-53.509,33	-13.300	-19.900	-18.300	-19.000	-19.000
3.	=	Saldo der ordentlichen Ein- und Auszahlungen	-53.509,33	-13.300	-19.900	-18.300	-19.000	-19.000
5.	=	Saldo der ordentlichen und außerordentlichen Ein- und Auszahlungen vor Verrechnung der internen Leistungsbeziehungen	-53.509,33	-13.300	-19.900	-18.300	-19.000	-19.000
7.	=	Saldo der ordentlichen und außerordentlichen Ein- und Auszahlungen nach Verrechnung der internen Leistungsbeziehungen	-53.509,33	-13.300	-19.900	-18.300	-19.000	-19.000
17.	-	Auszahlungen für Sachanlagen 78561000 Auszahlungen für bewegliche Sachen des Anlagevermögens über einem Werte von 1.000 EUR ohne Umsatzsteuer	0,00 0,00	0 0	8.000 8.000	0 0	0 0	0 0
21.	=	Summe der Auszahlungen aus Investitionstätigkeit	0,00	0	8.000	0	0	0
22.	=	Saldo aus den Ein- und Auszahlungen aus Investitionstätigkeit	0,00	0	-8.000	0	0	0
23.	=	Finanzmittelüberschuss / Finanzmittelfehlbetrag des Teilhaushaltes	-53.509,33	-13.300	-27.900	-18.300	-19.000	-19.000

Hauptproduktbereich 4 Gesundheit und Sport
 Produktbereich 42 Sportförderung
 Produktgruppe 424 Sportstätten und Bäder (ohne Sporteinrichtungen der Schulen und Teile eines Kurbetriebes)
 Produkt 42403 Sportplatz Wessin

Nr.	Ertrags- und Aufwandsarten (gemäß § 4 Absatz 10 i.V.m. § 2 Absatz 1 GemHVO-Doppik)		Ergebnisse des Haushalts- vorvorjahres	Ansätze des Haushalts- vorjahres einschl. Nachträge	Ansatz des Haushalts- jahres	Planungs- daten des Haushalts- folgejahres	Planungs- daten des zweiten Haushalts- folgejahres	Planungs- daten des dritten Haushalts- folgejahres
			2015	2016	2017	2018	2019	2020
			in €	in €	in €	in €	in €	in €
			1	2	3	4	5	6
4.	+	Öffentlich-rechtliche Leistungsentgelte	0,00	0	0	0	0	0
10.	=	Summe der laufenden Erträge aus Verwaltungstätigkeit (Summe der Nummern 1 bis 9)	0,00	0	0	0	0	0
13.	-	Aufwendungen für Sach- und Dienstleistungen <i>52260000 Aufwendungen für Strom</i> <i>52310000 Unterhaltg. Grundst., Außenanl., Gebäude u. Gebäudeeinrichtg.</i>	231,00 231,00 0,00	400 300 100	300 200 100	300 200 100	300 200 100	300 200 100
19.	=	Summe der laufenden Aufwendungen aus Verwaltungstätigkeit (Summe der Nummern 11 bis 18)	231,00	400	300	300	300	300
20.	=	Laufendes Ergebnis aus Verwaltungstätigkeit (Saldo der Nummern 10 und 19)	-231,00	-400	-300	-300	-300	-300
24.	=	Ordentliches Ergebnis (Summe der Nummern 20 und 23)	-231,00	-400	-300	-300	-300	-300
28.	=	Jahresergebnis (Jahresüberschuss/Jahresfehlbetrag) des Teilhaushaltes vor Verrechnung der internen Leistungsbeziehungen	-231,00	-400	-300	-300	-300	-300
32.	=	Jahresergebnis (Jahresüberschuss/Jahresfehlbetrag) des Teilhaushaltes nach Verrechnung der internen Leistungsbeziehungen (Summe der Nummern 28 und 31)	-231,00	-400	-300	-300	-300	-300

Hauptproduktbereich 4 Gesundheit und Sport
 Produktbereich 42 Sportförderung
 Produktgruppe 424 Sportstätten und Bäder (ohne Sporteinrichtungen der Schulen und Teile eines Kurbetriebes)
 Produkt 42403 Sportplatz Wessin

Nr.	Ein- und Auszahlungsarten (gem. § 4 Absatz 12 GemHVO-Doppik)		Ergebnisse des Haushaltsvorjahres	Ansätze des Haushaltsvorjahres einschl. Nachträge	Ansatz des Haushaltsjahres	Planungsdaten des Haushaltsfolgejahres	Planungsdaten des zweiten Haushaltsfolgejahres	Planungsdaten des dritten Haushaltsfolgejahres
			2015	2016	2017	2018	2019	2020
			in €	in €	in €	in €	in €	in €
			1	2	3	4	5	6
	+	Öffentlich-rechtliche Leistungsentgelte	0,00	0	0	0	0	0
	=	Summe der laufenden Einzahlungen aus Verwaltungstätigkeit	0,00	0	0	0	0	0
	-	Auszahlungen für Sach- und Dienstleistungen	251,35	400	300	300	300	300
		72260000 Auszahlungen für Strom	251,35	300	200	200	200	200
		72310000 Unterhaltung der Grundstücke, Außenanlagen, Gebäude und Gebäudeeinrichtungen	0,00	100	100	100	100	100
	=	Summe der laufenden Auszahlungen aus Verwaltungstätigkeit	251,35	400	300	300	300	300
1.	=	Saldo der laufenden Ein- und Auszahlungen aus Verwaltungstätigkeit	-251,35	-400	-300	-300	-300	-300
3.	=	Saldo der ordentlichen Ein- und Auszahlungen	-251,35	-400	-300	-300	-300	-300
5.	=	Saldo der ordentlichen und außerordentlichen Ein- und Auszahlungen vor Verrechnung der internen Leistungsbeziehungen	-251,35	-400	-300	-300	-300	-300
7.	=	Saldo der ordentlichen und außerordentlichen Ein- und Auszahlungen nach Verrechnung der internen Leistungsbeziehungen	-251,35	-400	-300	-300	-300	-300
23.	=	Finanzmittelüberschuss / Finanzmittelfehlbetrag des Teilhaushaltes	-251,35	-400	-300	-300	-300	-300

Hauptproduktbereich 4 Gesundheit und Sport
Produktbereich 42 Sportförderung
Produktgruppe 424 Sportstätten und Bäder (ohne Sporteinrichtungen der Schulen und Teile eines Kurbetriebes)
Produkt 42404 Turnhalle Geschwister-Scholl-Platz

Nr.	Ertrags- und Aufwandsarten (gemäß § 4 Absatz 10 i.V.m. § 2 Absatz 1 GemHVO-Doppik)		Ergebnisse des Haushaltsvorjahres	Ansätze des Haushaltsvorjahres einschl. Nachträge	Ansatz des Haushaltsjahres	Planungsdaten des Haushaltsfolgejahres	Planungsdaten des zweiten Haushaltsfolgejahres	Planungsdaten des dritten Haushaltsfolgejahres
			2015	2016	2017	2018	2019	2020
			in €	in €	in €	in €	in €	in €
			1	2	3	4	5	6
4.	+	Öffentlich-rechtliche Leistungsentgelte 43290000 Sonst. Benutzungsgebühren	4.549,00 4.549,00	3.500 3.500	3.500 3.500	3.500 3.500	3.500 3.500	3.500 3.500
10.	=	Summe der laufenden Erträge aus Verwaltungstätigkeit (Summe der Nummern 1 bis 9)	4.549,00	3.500	3.500	3.500	3.500	3.500
11.	-	Personalaufwendungen 50221000 Vergütungen für Arbeitnehmer 50222000 Leistungszulagen für Arbeitnehmer 50320000 Beitr. zu Versorgungskassen f. Arbeitnehmer 50420000 Beitr. zur gesetzl. SV für Arbeitnehmer + Unfalluml. AN 50900000 Pauschalierte Lohnsteuer (auch Zahlungen über Knappschaft)	0,00 0,00 0,00 0,00 0,00 0,00	20.600 16.000 400 600 3.500 100	25.900 20.700 0 800 4.400 0	25.900 20.700 0 800 4.400 0	26.600 21.200 0 900 4.500 0	26.600 21.200 0 900 4.500 0
13.	-	Aufwendungen für Sach- und Dienstleistungen 52210000 Aufwendungen für Abfall 52220000 Aufwendungen für Abwasser/Wasser 52250000 Aufwendungen für Heizöl 52260000 Aufwendungen für Strom 52290000 Sonstige Bewirtschaftungskosten 52310000 Unterhaltg. Grundst., Außenanl., Gebäude u. Gebäudeeinrichtg. 52323000 Bewirtschaftung der Gebäude einschließlich der Bestandteile, die dem Gebäude zuzurechnen sind 52370000 Unterhaltg. Betriebs- u. Geschäftsausstattg. 52380000 Geringwertige Geräte, Ausrüstungs- u. sonst. Gebrauchsgegenstände (Anschaffung)	15.335,05 50,60 1.380,97 1.662,17 1.555,22 0,00 1.820,01 8.606,86 259,22 0,00	16.100 100 1.100 3.500 1.400 100 1.000 8.600 200 100	20.100 100 1.400 3.000 1.700 0 3.600 10.000 200 100	18.500 100 1.400 3.000 1.700 0 2.000 10.000 200 100	18.500 100 1.400 3.000 1.700 0 2.000 10.000 200 100	18.500 100 1.400 3.000 1.700 0 2.000 10.000 200 100
14.	-	Abschreibungen auf immaterielle Vermögensgegenstände des Anlagevermögens und auf Sachanlagen sowie auf aktivierte Aufwendungen für die Ingangsetzung und Erweiterung der Verwaltung 53490000 Abschreibungen auf bebaute Grundstücke und grundstücksgleiche Rechte mit sonstigen Gebäuden 53820000 Abschreibungen auf Maschinen und technische Anlagen 53850000 Abschreibungen auf Betriebs- und Geschäftsausstattung	0,00 0,00 0,00 0,00	900 0 900 0	1.100 0 0 1.100	1.100 0 0 1.100	2.500 500 900 1.100	2.500 500 900 1.100
18.	-	Sonstige laufenden Aufwendungen 56340000 Telefon, Datenübertragungskosten, GEMA 56390000 Sonstige Geschäftsaufwendungen 56411000 Gebäudeversicherungen 56417000 Inventarversicherung	1.347,04 1.029,12 0,00 298,17 19,75	1.500 1.000 100 300 100	1.800 1.200 100 400 100	1.800 1.200 100 400 100	1.800 1.200 100 400 100	1.800 1.200 100 400 100
19.	=	Summe der laufenden Aufwendungen aus Verwaltungstätigkeit (Summe der Nummern 11 bis 18)	16.682,09	39.100	48.900	47.300	49.400	49.400
20.	=	Laufendes Ergebnis aus Verwaltungstätigkeit (Saldo der Nummern 10 und 19)	-12.133,09	-35.600	-45.400	-43.800	-45.900	-45.900
24.	=	Ordentliches Ergebnis (Summe der Nummern 20 und 23)	-12.133,09	-35.600	-45.400	-43.800	-45.900	-45.900
28.	=	Jahresergebnis (Jahresüberschuss/Jahresfehlbetrag) des Teilhaushaltes vor Verrechnung der internen	-12.133,09	-35.600	-45.400	-43.800	-45.900	-45.900

Hauptproduktbereich 4 Gesundheit und Sport
 Produktbereich 42 Sportförderung
 Produktgruppe 424 Sportstätten und Bäder (ohne Sporteinrichtungen der Schulen und Teile eines Kurbetriebes)
 Produkt 42404 Turnhalle Geschwister-Scholl-Platz

		Leistungsbeziehungen						
32.	=	Jahresergebnis (Jahresüberschuss/Jahresfehlbetrag) des Teilhaushaltes nach Verrechnung der internen Leistungsbeziehungen (Summe der Nummern 28 und 31)	-12.133,09	-35.600	-45.400	-43.800	-45.900	-45.900

Hauptproduktbereich 4 Gesundheit und Sport
Produktbereich 42 Sportförderung
Produktgruppe 424 Sportstätten und Bäder (ohne Sporteinrichtungen der Schulen und Teile eines Kurbetriebes)
Produkt 42404 Turnhalle Geschwister-Scholl-Platz

Nr.	Ein- und Auszahlungsarten (gem. § 4 Absatz 12 GemHVO-Doppik)		Ergebnisse des Haushaltsvorjahres	Ansätze des Haushaltsvorjahres einschl. Nachträge	Ansatz des Haushaltsjahres	Planungsdaten des Haushaltsfolgejahres	Planungsdaten des zweiten Haushaltsfolgejahres	Planungsdaten des dritten Haushaltsfolgejahres
			2015	2016	2017	2018	2019	2020
			in €	in €	in €	in €	in €	in €
			1	2	3	4	5	6
	+	Öffentlich-rechtliche Leistungsentgelte 63290000 Sonstige Benutzungsgebühren	4.089,00 4.089,00	3.500 3.500	3.500 3.500	3.500 3.500	3.500 3.500	3.500 3.500
	=	Summe der laufenden Einzahlungen aus Verwaltungstätigkeit	4.089,00	3.500	3.500	3.500	3.500	3.500
	-	Personalauszahlungen 70221000 Vergütungen für Arbeitnehmer 70222000 Leistungszulagen für Arbeitnehmer 70320000 Beiträge zu Versorgungskassen für Arbeitnehmer 70420000 Beiträge zur gesetzlichen Sozialversicherung für Arbeitnehmer 70900000 Pauschalierte Lohnsteuer (auch Zahlungen über Knappschaft)	0,00 0,00 0,00 0,00 0,00 0,00	20.600 16.000 400 600 3.500 100	25.900 20.700 0 800 4.400 0	25.900 20.700 0 800 4.400 0	26.600 21.200 0 900 4.500 0	26.600 21.200 0 900 4.500 0
	-	Auszahlungen für Sach- und Dienstleistungen 72210000 Auszahlungen für Abfall 72220000 Auszahlungen für Abwasser 72250000 Auszahlungen für Heizöl 72260000 Auszahlungen für Strom 72290000 Sonstige Auszahlungen für Energie / Wasser / Abwasser / Abfall 72310000 Unterhaltung der Grundstücke, Außenanlagen, Gebäude und Gebäudeeinrichtungen 72323000 Bewirtschaftung der Gebäude einschließlich der Bestandteile, die dem Gebäude zuzurechnen sind 72370000 Unterhaltung der Betriebs- und Geschäftsausstattung 72380000 Geringwertige Geräte, Ausrüstungs- und sonstige Gebrauchsgegenstände	15.749,87 42,92 1.773,79 1.662,17 1.894,06 0,00 1.729,40 8.388,31 259,22 0,00	16.100 100 1.100 3.500 1.400 100 1.000 8.600 200 100	20.100 100 1.400 3.000 1.700 0 3.600 10.000 200 100	18.500 100 1.400 3.000 1.700 0 2.000 10.000 200 100	18.500 100 1.400 3.000 1.700 0 2.000 10.000 200 100	18.500 100 1.400 3.000 1.700 0 2.000 10.000 200 100
	-	Sonstige laufende Auszahlungen 76340000 Telefon 76390000 Sonstige Geschäftsauszahlungen 76411000 Gebäudeversicherungen 76419000 Sonstige Versicherungen	1.284,47 966,55 0,00 298,17 19,75	1.500 1.000 100 300 100	1.800 1.200 100 400 100	1.800 1.200 100 400 100	1.800 1.200 100 400 100	1.800 1.200 100 400 100
	=	Summe der laufenden Auszahlungen aus Verwaltungstätigkeit	17.034,34	38.200	47.800	46.200	46.900	46.900
1.	=	Saldo der laufenden Ein- und Auszahlungen aus Verwaltungstätigkeit	-12.945,34	-34.700	-44.300	-42.700	-43.400	-43.400
3.	=	Saldo der ordentlichen Ein- und Auszahlungen	-12.945,34	-34.700	-44.300	-42.700	-43.400	-43.400
5.	=	Saldo der ordentlichen und außerordentlichen Ein- und Auszahlungen vor Verrechnung der internen Leistungsbeziehungen	-12.945,34	-34.700	-44.300	-42.700	-43.400	-43.400
7.	=	Saldo der ordentlichen und außerordentlichen Ein- und Auszahlungen nach Verrechnung der internen Leistungsbeziehungen	-12.945,34	-34.700	-44.300	-42.700	-43.400	-43.400
17.	-	Auszahlungen für Sachanlagen 78560000 Auszahlungen für Fahrzeuge, Maschinen und technische Anlagen weitere Kamera	1.213,31 1.213,31	0 0	0 0	0 0	0 0	0 0

Hauptproduktbereich 4 Gesundheit und Sport
 Produktbereich 42 Sportförderung
 Produktgruppe 424 Sportstätten und Bäder (ohne Sporteinrichtungen der Schulen und Teile eines Kurbetriebes)
 Produkt 42404 Turnhalle Geschwister-Scholl-Platz

Nr.	Ein- und Auszahlungsarten (gem. § 4 Absatz 12 GemHVO-Doppik)		Ergebnisse des Haushaltsvorjahres	Ansätze des Haushaltsvorjahres einschl. Nachträge	Ansatz des Haushaltsjahres	Planungsdaten des Haushaltsfolgejahres	Planungsdaten des zweiten Haushaltsfolgejahres	Planungsdaten des dritten Haushaltsfolgejahres
			2015	2016	2017	2018	2019	2020
			in €	in €	in €	in €	in €	in €
			1	2	3	4	5	6
21.	=	Summe der Auszahlungen aus Investitionstätigkeit	1.213,31	0	0	0	0	0
22.	=	Saldo aus den Ein- und Auszahlungen aus Investitionstätigkeit	-1.213,31	0	0	0	0	0
23.	=	Finanzmittelüberschuss / Finanzmittelfehlbetrag des Teilhaushaltes	-14.158,65	-34.700	-44.300	-42.700	-43.400	-43.400

Hauptproduktbereich 4 Gesundheit und Sport
 Produktbereich 42 Sportförderung
 Produktgruppe 424 Sportstätten und Bäder (ohne Sporteinrichtungen der Schulen und Teile eines Kurbetriebes)
 Produkt 42405 Ausweichsportplatz (Neubau)

Nr.	Ertrags- und Aufwandsarten (gemäß § 4 Absatz 10 i.V.m. § 2 Absatz 1 GemHVO-Doppik)		Ergebnisse des Haushalts- vorvorjahres	Ansätze des Haushalts- vorjahres einschl. Nachträge	Ansatz des Haushalts- jahres	Planungs- daten des Haushalts- folgejahres	Planungs- daten des zweiten Haushalts- folgejahres	Planungs- daten des dritten Haushalts- folgejahres
			2015	2016	2017	2018	2019	2020
			in €	in €	in €	in €	in €	in €
			1	2	3	4	5	6
6.	+	Kostenerstattungen und Kostenumlagen <i>44251000 Kostenerstattungen und Kostenumlagen von privaten Unternehmen</i>	0,00 <i>0,00</i>	0 <i>0</i>	1.500 <i>1.500</i>	1.500 <i>1.500</i>	1.500 <i>1.500</i>	1.500 <i>1.500</i>
10.	=	Summe der laufenden Erträge aus Verwaltungstätigkeit (Summe der Nummern 1 bis 9)	0,00	0	1.500	1.500	1.500	1.500
13.	-	Aufwendungen für Sach- und Dienstleistungen <i>52220000 Aufwendungen für Abwasser/Wasser 52260000 Aufwendungen für Strom</i>	1.405,20 <i>33,96 1.371,24</i>	1.600 <i>100 1.500</i>	1.600 <i>100 1.500</i>	1.600 <i>100 1.500</i>	1.600 <i>100 1.500</i>	1.600 <i>100 1.500</i>
19.	=	Summe der laufenden Aufwendungen aus Verwaltungstätigkeit (Summe der Nummern 11 bis 18)	1.405,20	1.600	1.600	1.600	1.600	1.600
20.	=	Laufendes Ergebnis aus Verwaltungstätigkeit (Saldo der Nummern 10 und 19)	-1.405,20	-1.600	-100	-100	-100	-100
24.	=	Ordentliches Ergebnis (Summe der Nummern 20 und 23)	-1.405,20	-1.600	-100	-100	-100	-100
28.	=	Jahresergebnis (Jahresüberschuss/Jahresfehlbetrag) des Teilhaushaltes vor Verrechnung der internen Leistungsbeziehungen	-1.405,20	-1.600	-100	-100	-100	-100
32.	=	Jahresergebnis (Jahresüberschuss/Jahresfehlbetrag) des Teilhaushaltes nach Verrechnung der internen Leistungsbeziehungen (Summe der Nummern 28 und 31)	-1.405,20	-1.600	-100	-100	-100	-100

Hauptproduktbereich 4 Gesundheit und Sport
 Produktbereich 42 Sportförderung
 Produktgruppe 424 Sportstätten und Bäder (ohne Sporteinrichtungen der Schulen und Teile eines Kurbetriebes)
 Produkt 42405 Ausweichsportplatz (Neubau)

Nr.	Ein- und Auszahlungsarten (gem. § 4 Absatz 12 GemHVO-Doppik)		Ergebnisse des Haushaltsvorjahres	Ansätze des Haushaltsvorjahres einschl. Nachträge	Ansatz des Haushaltsjahres	Planungsdaten des Haushaltsfolgejahres	Planungsdaten des zweiten Haushaltsfolgejahres	Planungsdaten des dritten Haushaltsfolgejahres
			2015	2016	2017	2018	2019	2020
			in €	in €	in €	in €	in €	in €
			1	2	3	4	5	6
	+	Kostenerstattungen und Kostenumlagen <i>64251000 Kostenerstattungen und Kostenumlagen von privaten Unternehmen</i>	581,04 581,04	0 0	1.500 1.500	1.500 1.500	1.500 1.500	1.500 1.500
	=	Summe der laufenden Einzahlungen aus Verwaltungstätigkeit	581,04	0	1.500	1.500	1.500	1.500
	-	Auszahlungen für Sach- und Dienstleistungen <i>72220000 Auszahlungen für Abwasser</i> <i>72260000 Auszahlungen für Strom</i>	1.115,03 44,00 1.071,03	1.600 100 1.500	1.600 100 1.500	1.600 100 1.500	1.600 100 1.500	1.600 100 1.500
	=	Summe der laufenden Auszahlungen aus Verwaltungstätigkeit	1.115,03	1.600	1.600	1.600	1.600	1.600
1.	=	Saldo der laufenden Ein- und Auszahlungen aus Verwaltungstätigkeit	-533,99	-1.600	-100	-100	-100	-100
3.	=	Saldo der ordentlichen Ein- und Auszahlungen	-533,99	-1.600	-100	-100	-100	-100
5.	=	Saldo der ordentlichen und außerordentlichen Ein- und Auszahlungen vor Verrechnung der internen Leistungsbeziehungen	-533,99	-1.600	-100	-100	-100	-100
7.	=	Saldo der ordentlichen und außerordentlichen Ein- und Auszahlungen nach Verrechnung der internen Leistungsbeziehungen	-533,99	-1.600	-100	-100	-100	-100
8.	+	Einzahlungen aus Investitionszuwendungen <i>68142000 Investitionszuwendungen vom Land</i>	87.846,28 87.846,28	0 0	0 0	0 0	0 0	0 0
15.	=	Summe der Einzahlungen aus Investitionstätigkeit	87.846,28	0	0	0	0	0
17.	-	Auszahlungen für Sachanlagen <i>78532000 Auszahlungen für Baumaßnahmen (Herstellungskosten) und Erwerb bei Infrastrukturvermögen</i>	207.971,35 207.971,35	0 0	0 0	0 0	0 0	0 0
21.	=	Summe der Auszahlungen aus Investitionstätigkeit	207.971,35	0	0	0	0	0
22.	=	Saldo aus den Ein- und Auszahlungen aus Investitionstätigkeit	-120.125,07	0	0	0	0	0
23.	=	Finanzmittelüberschuss / Finanzmittelfehlbetrag des Teilhaushaltes	-120.659,06	-1.600	-100	-100	-100	-100

Hauptproduktbereich 5 Gestaltung Umwelt
Produktbereich 51 Räumliche Planung und Entwicklung
Produktgruppe 511 Räumliche Planungs- und Entwicklungsmaßnahmen
Produkt 51100 Räumliche Planungs- und Entwicklungsmaßnahmen

Nr.	Ertrags- und Aufwandsarten (gemäß § 4 Absatz 10 i.V.m. § 2 Absatz 1 GemHVO-Doppik)		Ergebnisse des Haushalts- vorvorjahres	Ansätze des Haushalts- vorjahres einschl. Nachträge	Ansatz des Haushalts- jahres	Planungs- daten des Haushalts- folgejahres	Planungs- daten des zweiten Haushalts- folgejahres	Planungs- daten des dritten Haushalts- folgejahres
			2015	2016	2017	2018	2019	2020
			in €	in €	in €	in €	in €	in €
			1	2	3	4	5	6
18.	-	Sonstige laufenden Aufwendungen <i>56255000 Aufwendungen für die Erstellung von Bebauungsplänen</i>	0,00 <i>0,00</i>	50.500 <i>50.500</i>	50.000 <i>50.000</i>	0 <i>0</i>	0 <i>0</i>	0 <i>0</i>
19.	=	Summe der laufenden Aufwendungen aus Verwaltungstätigkeit (Summe der Nummern 11 bis 18)	0,00	50.500	50.000	0	0	0
20.	=	Laufendes Ergebnis aus Verwaltungstätigkeit (Saldo der Nummern 10 und 19)	0,00	-50.500	-50.000	0	0	0
24.	=	Ordentliches Ergebnis (Summe der Nummern 20 und 23)	0,00	-50.500	-50.000	0	0	0
28.	=	Jahresergebnis (Jahresüberschuss/Jahresfehlbetrag) des Teilhaushaltes vor Verrechnung der internen Leistungsbeziehungen	0,00	-50.500	-50.000	0	0	0
32.	=	Jahresergebnis (Jahresüberschuss/Jahresfehlbetrag) des Teilhaushaltes nach Verrechnung der internen Leistungsbeziehungen (Summe der Nummern 28 und 31)	0,00	-50.500	-50.000	0	0	0

Hauptproduktbereich 5 Gestaltung Umwelt
 Produktbereich 51 Räumliche Planung und Entwicklung
 Produktgruppe 511 Räumliche Planungs- und Entwicklungsmaßnahmen
 Produkt 51100 Räumliche Planungs- und Entwicklungsmaßnahmen

Nr.	Ein- und Auszahlungsarten (gem. § 4 Absatz 12 GemHVO-Doppik)	Ergebnisse des Haushaltsvorjahres	Ansätze des Haushaltsvorjahres einschl. Nachträge	Ansatz des Haushaltsjahres	Planungsdaten des Haushaltsfolgejahres	Planungsdaten des zweiten Haushaltsfolgejahres	Planungsdaten des dritten Haushaltsfolgejahres
		2015	2016	2017	2018	2019	2020
		in €	in €	in €	in €	in €	in €
		1	2	3	4	5	6
-	Sonstige laufende Auszahlungen <i>76255000 Auszahlungen für die Erstellung von Bebauungsplänen</i>	0,00 <i>0,00</i>	50.500 <i>50.500</i>	50.000 <i>50.000</i>	0 <i>0</i>	0 <i>0</i>	0 <i>0</i>
=	Summe der laufenden Auszahlungen aus Verwaltungstätigkeit	0,00	50.500	50.000	0	0	0
1.	= Saldo der laufenden Ein- und Auszahlungen aus Verwaltungstätigkeit	0,00	-50.500	-50.000	0	0	0
3.	= Saldo der ordentlichen Ein- und Auszahlungen	0,00	-50.500	-50.000	0	0	0
5.	= Saldo der ordentlichen und außerordentlichen Ein- und Auszahlungen vor Verrechnung der internen Leistungsbeziehungen	0,00	-50.500	-50.000	0	0	0
7.	= Saldo der ordentlichen und außerordentlichen Ein- und Auszahlungen nach Verrechnung der internen Leistungsbeziehungen	0,00	-50.500	-50.000	0	0	0
23.	= Finanzmittelüberschuss / Finanzmittelfehlbetrag des Teilhaushaltes	0,00	-50.500	-50.000	0	0	0

Hauptproduktbereich 5 Gestaltung Umwelt
Produktbereich 52 Bauen und Wohnen
Produktgruppe 523 Denkmalschutz- und -pflege
Produkt 52300 Denkmalschutz und -pflege

Nr.	Ertrags- und Aufwandsarten (gemäß § 4 Absatz 10 i.V.m. § 2 Absatz 1 GemHVO-Doppik)		Ergebnisse des Haushalts- vorvorjahres	Ansätze des Haushalts- vorjahres einschl. Nachträge	Ansatz des Haushalts- jahres	Planungs- daten des Haushalts- folgejahres	Planungs- daten des zweiten Haushalts- folgejahres	Planungs- daten des dritten Haushalts- folgejahres
			2015	2016	2017	2018	2019	2020
			in €	in €	in €	in €	in €	in €
			1	2	3	4	5	6
13.	-	Aufwendungen für Sach- und Dienstleistungen 52341000 <i>Unterhaltung der Denkmäler (Grundstücke und bauliche Anlagen)</i>	0,00	0	100	100	100	100
			0,00	0	100	100	100	100
19.	=	Summe der laufenden Aufwendungen aus Verwaltungstätigkeit (Summe der Nummern 11 bis 18)	0,00	0	100	100	100	100
20.	=	Laufendes Ergebnis aus Verwaltungstätigkeit (Saldo der Nummern 10 und 19)	0,00	0	-100	-100	-100	-100
24.	=	Ordentliches Ergebnis (Summe der Nummern 20 und 23)	0,00	0	-100	-100	-100	-100
28.	=	Jahresergebnis (Jahresüberschuss/Jahresfehlbetrag) des Teilhaushaltes vor Verrechnung der internen Leistungsbeziehungen	0,00	0	-100	-100	-100	-100
32.	=	Jahresergebnis (Jahresüberschuss/Jahresfehlbetrag) des Teilhaushaltes nach Verrechnung der internen Leistungsbeziehungen (Summe der Nummern 28 und 31)	0,00	0	-100	-100	-100	-100

Hauptproduktbereich 5 Gestaltung Umwelt
Produktbereich 52 Bauen und Wohnen
Produktgruppe 523 Denkmalschutz- und -pflege
Produkt 52300 Denkmalschutz und -pflege

Nr.	Ein- und Auszahlungsarten (gem. § 4 Absatz 12 GemHVO-Doppik)	Ergebnisse des Haushaltsvorjahres	Ansätze des Haushaltsvorjahres einschl. Nachträge	Ansatz des Haushaltsjahres	Planungsdaten des Haushaltsfolgejahres	Planungsdaten des zweiten Haushaltsfolgejahres	Planungsdaten des dritten Haushaltsfolgejahres
		2015	2016	2017	2018	2019	2020
		in €	in €	in €	in €	in €	in €
		1	2	3	4	5	6
-	Auszahlungen für Sach- und Dienstleistungen 72341000 <i>Unterhaltung der Denkmäler (Grundstücke und bauliche Anlagen)</i>	0,00	0	100	100	100	100
		0,00	0	100	100	100	100
=	Summe der laufenden Auszahlungen aus Verwaltungstätigkeit	0,00	0	100	100	100	100
1.	= Saldo der laufenden Ein- und Auszahlungen aus Verwaltungstätigkeit	0,00	0	-100	-100	-100	-100
3.	= Saldo der ordentlichen Ein- und Auszahlungen	0,00	0	-100	-100	-100	-100
5.	= Saldo der ordentlichen und außerordentlichen Ein- und Auszahlungen vor Verrechnung der internen Leistungsbeziehungen	0,00	0	-100	-100	-100	-100
7.	= Saldo der ordentlichen und außerordentlichen Ein- und Auszahlungen nach Verrechnung der internen Leistungsbeziehungen	0,00	0	-100	-100	-100	-100
23.	= Finanzmittelüberschuss / Finanzmittelfehlbetrag des Teilhaushaltes	0,00	0	-100	-100	-100	-100

Hauptproduktbereich 5 Gestaltung Umwelt
Produktbereich 53 Ver- und Entsorgung
Produktgruppe 533 Wasserversorgung
Produkt 53301 Feuerlöschwasser

Nr.	Ertrags- und Aufwandsarten (gemäß § 4 Absatz 10 i.V.m. § 2 Absatz 1 GemHVO-Doppik)		Ergebnisse des Haushaltsvorjahres	Ansätze des Haushaltsvorjahres einschl. Nachträge	Ansatz des Haushaltsjahres	Planungsdaten des Haushaltsfolgejahres	Planungsdaten des zweiten Haushaltsfolgejahres	Planungsdaten des dritten Haushaltsfolgejahres
			2015	2016	2017	2018	2019	2020
			in €	in €	in €	in €	in €	in €
			1	2	3	4	5	6
2.	+	Zuwendungen, allgemeine Umlagen und sonstige Transfererträge <i>41510000 Erträge aus der Auflösung von Sonderposten aus Zuwendungen</i>	0,00 0,00	0 0	100 100	100 100	100 100	0 0
10.	=	Summe der laufenden Erträge aus Verwaltungstätigkeit (Summe der Nummern 1 bis 9)	0,00	0	100	100	100	0
13.	-	Aufwendungen für Sach- und Dienstleistungen <i>52310000 Unterhaltg. Grundst., Außenanl., Gebäude u. Gebäudeeinrichtg.</i>	75,28 75,28	100 100	100 100	100 100	100 100	100 100
14.	-	Abschreibungen auf immaterielle Vermögensgegenstände des Anlagevermögens und auf Sachanlagen sowie auf aktivierte Aufwendungen für die Ingangsetzung und Erweiterung der Verwaltung <i>53830000 Abschreibungen auf Betriebsvorrichtungen</i>	0,00 0,00	300 300	300 300	300 300	200 200	0 0
19.	=	Summe der laufenden Aufwendungen aus Verwaltungstätigkeit (Summe der Nummern 11 bis 18)	75,28	400	400	400	300	100
20.	=	Laufendes Ergebnis aus Verwaltungstätigkeit (Saldo der Nummern 10 und 19)	-75,28	-400	-300	-300	-200	-100
24.	=	Ordentliches Ergebnis (Summe der Nummern 20 und 23)	-75,28	-400	-300	-300	-200	-100
28.	=	Jahresergebnis (Jahresüberschuss/Jahresfehlbetrag) des Teilhaushaltes vor Verrechnung der internen Leistungsbeziehungen	-75,28	-400	-300	-300	-200	-100
32.	=	Jahresergebnis (Jahresüberschuss/Jahresfehlbetrag) des Teilhaushaltes nach Verrechnung der internen Leistungsbeziehungen (Summe der Nummern 28 und 31)	-75,28	-400	-300	-300	-200	-100

Hauptproduktbereich 5 Gestaltung Umwelt
Produktbereich 53 Ver- und Entsorgung
Produktgruppe 533 Wasserversorgung
Produkt 53301 Feuerlöschwasser

Nr.	Ein- und Auszahlungsarten (gem. § 4 Absatz 12 GemHVO-Doppik)	Ergebnisse des Haushaltsvorjahres	Ansätze des Haushaltsvorjahres einschl. Nachträge	Ansatz des Haushaltsjahres	Planungsdaten des Haushaltsfolgejahres	Planungsdaten des zweiten Haushaltsfolgejahres	Planungsdaten des dritten Haushaltsfolgejahres
		2015	2016	2017	2018	2019	2020
		in €	in €	in €	in €	in €	in €
		1	2	3	4	5	6
-	Auszahlungen für Sach- und Dienstleistungen 72310000 <i>Unterhaltung der Grundstücke, Außenanlagen, Gebäude und Gebäudeeinrichtungen</i>	75,28	100	100	100	100	100
=	Summe der laufenden Auszahlungen aus Verwaltungstätigkeit	75,28	100	100	100	100	100
1.	Saldo der laufenden Ein- und Auszahlungen aus Verwaltungstätigkeit	-75,28	-100	-100	-100	-100	-100
3.	Saldo der ordentlichen Ein- und Auszahlungen	-75,28	-100	-100	-100	-100	-100
5.	Saldo der ordentlichen und außerordentlichen Ein- und Auszahlungen vor Verrechnung der internen Leistungsbeziehungen	-75,28	-100	-100	-100	-100	-100
7.	Saldo der ordentlichen und außerordentlichen Ein- und Auszahlungen nach Verrechnung der internen Leistungsbeziehungen	-75,28	-100	-100	-100	-100	-100
23.	Finanzmittelüberschuss / Finanzmittelfehlbetrag des Teilhaushaltes	-75,28	-100	-100	-100	-100	-100

Hauptproduktbereich 5 Gestaltung Umwelt
Produktbereich 53 Ver- und Entsorgung
Produktgruppe 535 Kombinierte Versorgung
Produkt 53500 Kombinierte Versorgung (WEMAG)

Nr.	Ertrags- und Aufwandsarten (gemäß § 4 Absatz 10 i.V.m. § 2 Absatz 1 GemHVO-Doppik)		Ergebnisse des Haushalts- vorvorjahres	Ansätze des Haushalts- vorjahres einschl. Nachträge	Ansatz des Haushalts- jahres	Planungs- daten des Haushalts- folgejahres	Planungs- daten des zweiten Haushalts- folgejahres	Planungs- daten des dritten Haushalts- folgejahres
			2015	2016	2017	2018	2019	2020
			in €	in €	in €	in €	in €	in €
			1	2	3	4	5	6
21.	+	Zinserträge und sonstige Finanzerträge <i>47800000 Finanzerträge aus Wertpapieren des Anlagevermögens</i>	17.902,36 17.902,36	19.700 19.700	19.700 19.700	19.700 19.700	19.700 19.700	19.700 19.700
23.	=	Finanzergebnis (Saldo der Nummern 21 und 22)	17.902,36	19.700	19.700	19.700	19.700	19.700
24.	=	Ordentliches Ergebnis (Summe der Nummern 20 und 23)	17.902,36	19.700	19.700	19.700	19.700	19.700
28.	=	Jahresergebnis (Jahresüberschuss/Jahresfehlbetrag) des Teilhaushaltes vor Verrechnung der internen Leistungsbeziehungen	17.902,36	19.700	19.700	19.700	19.700	19.700
32.	=	Jahresergebnis (Jahresüberschuss/Jahresfehlbetrag) des Teilhaushaltes nach Verrechnung der internen Leistungsbeziehungen (Summe der Nummern 28 und 31)	17.902,36	19.700	19.700	19.700	19.700	19.700

Hauptproduktbereich 5 Gestaltung Umwelt
 Produktbereich 53 Ver- und Entsorgung
 Produktgruppe 535 Kombinierte Versorgung
 Produkt 53500 Kombinierte Versorgung (WEMAG)

Nr.	Ein- und Auszahlungsarten (gem. § 4 Absatz 12 GemHVO-Doppik)		Ergebnisse des Haushaltsvorjahres	Ansätze des Haushaltsvorjahres einschl. Nachträge	Ansatz des Haushaltsjahres	Planungsdaten des Haushaltsfolgejahres	Planungsdaten des zweiten Haushaltsfolgejahres	Planungsdaten des dritten Haushaltsfolgejahres
			2015	2016	2017	2018	2019	2020
			in €	in €	in €	in €	in €	in €
			1	2	3	4	5	6
	+	Zinseinzahlungen und sonstige Finanzeinzahlungen <i>67800000 Finanzeinzahlungen aus Wertpapieren des Anlagevermögens</i>	0,00 <i>0,00</i>	19.700 <i>19.700</i>	19.700 <i>19.700</i>	19.700 <i>19.700</i>	19.700 <i>19.700</i>	19.700 <i>19.700</i>
2.	=	Saldo der Zins- und der sonstigen Finanzein- und -auszahlungen	0,00	19.700	19.700	19.700	19.700	19.700
3.	=	Saldo der ordentlichen Ein- und Auszahlungen	0,00	19.700	19.700	19.700	19.700	19.700
5.	=	Saldo der ordentlichen und außerordentlichen Ein- und Auszahlungen vor Verrechnung der internen Leistungsbeziehungen	0,00	19.700	19.700	19.700	19.700	19.700
7.	=	Saldo der ordentlichen und außerordentlichen Ein- und Auszahlungen nach Verrechnung der internen Leistungsbeziehungen	0,00	19.700	19.700	19.700	19.700	19.700
23.	=	Finanzmittelüberschuss / Finanzmittelfehlbetrag des Teilhaushaltes	0,00	19.700	19.700	19.700	19.700	19.700

Hauptproduktbereich 5 Gestaltung Umwelt
Produktbereich 53 Ver- und Entsorgung
Produktgruppe 537 Abfallwirtschaft
Produkt 53700 Abfallwirtschaft

Nr.		Ertrags- und Aufwandsarten (gemäß § 4 Absatz 10 i.V.m. § 2 Absatz 1 GemHVO-Doppik)	Ergebnisse des Haushaltsvorjahres	Ansätze des Haushaltsvorjahres einschl. Nachträge	Ansatz des Haushaltsjahres	Planungsdaten des Haushaltsfolgejahres	Planungsdaten des zweiten Haushaltsfolgejahres	Planungsdaten des dritten Haushaltsfolgejahres
			2015	2016	2017	2018	2019	2020
			in €	in €	in €	in €	in €	in €
			1	2	3	4	5	6
4.	+	Öffentlich-rechtliche Leistungsentgelte 43270000 Zahlung. Duales System Deutschlands für komm. Leistg. (Sauberehaltung, IGLU-Stellplätze)	3.883,76 3.883,76	8.400 8.400	8.400 8.400	8.400 8.400	8.400 8.400	8.400 8.400
9.	+	Sonstige laufende Erträge 46290000 Sonst. weitere sonst. lfd. Erträge (Schrottverkauf, Sperrmüll)	881,79 881,79	0 0	0 0	0 0	0 0	0 0
10.	=	Summe der laufenden Erträge aus Verwaltungstätigkeit (Summe der Nummern 1 bis 9)	4.765,55	8.400	8.400	8.400	8.400	8.400
13.	-	Aufwendungen für Sach- und Dienstleistungen 52210000 Aufwendungen für Abfall	8.590,56 8.590,56	10.000 10.000	9.000 9.000	9.000 9.000	9.000 9.000	9.000 9.000
19.	=	Summe der laufenden Aufwendungen aus Verwaltungstätigkeit (Summe der Nummern 11 bis 18)	8.590,56	10.000	9.000	9.000	9.000	9.000
20.	=	Laufendes Ergebnis aus Verwaltungstätigkeit (Saldo der Nummern 10 und 19)	-3.825,01	-1.600	-600	-600	-600	-600
24.	=	Ordentliches Ergebnis (Summe der Nummern 20 und 23)	-3.825,01	-1.600	-600	-600	-600	-600
28.	=	Jahresergebnis (Jahresüberschuss/Jahresfehlbetrag) des Teilhaushaltes vor Verrechnung der internen Leistungsbeziehungen	-3.825,01	-1.600	-600	-600	-600	-600
32.	=	Jahresergebnis (Jahresüberschuss/Jahresfehlbetrag) des Teilhaushaltes nach Verrechnung der internen Leistungsbeziehungen (Summe der Nummern 28 und 31)	-3.825,01	-1.600	-600	-600	-600	-600

Hauptproduktbereich 5 Gestaltung Umwelt
 Produktbereich 53 Ver- und Entsorgung
 Produktgruppe 537 Abfallwirtschaft
 Produkt 53700 Abfallwirtschaft

Nr.	Ein- und Auszahlungsarten (gem. § 4 Absatz 12 GemHVO-Doppik)	Ergebnisse des Haushaltsvorjahres	Ansätze des Haushaltsvorjahres einschl. Nachträge	Ansatz des Haushaltsjahres	Planungsdaten des Haushaltsfolgejahres	Planungsdaten des zweiten Haushaltsfolgejahres	Planungsdaten des dritten Haushaltsfolgejahres
		2015	2016	2017	2018	2019	2020
		in €	in €	in €	in €	in €	in €
		1	2	3	4	5	6
	+ Öffentlich-rechtliche Leistungsentgelte 63270000 Zahlungen des Dualen Systems Deutschland für kommunale Leistungen	5.495,60 5.495,60	8.400 8.400	8.400 8.400	8.400 8.400	8.400 8.400	8.400 8.400
	+ Sonstige laufende Einzahlungen 66290000 Sonstige laufende Einzahlungen (Sonstige)	881,79 881,79	0 0	0 0	0 0	0 0	0 0
	= Summe der laufenden Einzahlungen aus Verwaltungstätigkeit	6.377,39	8.400	8.400	8.400	8.400	8.400
	- Auszahlungen für Sach- und Dienstleistungen 72210000 Auszahlungen für Abfall	8.679,26 8.679,26	10.000 10.000	9.000 9.000	9.000 9.000	9.000 9.000	9.000 9.000
	= Summe der laufenden Auszahlungen aus Verwaltungstätigkeit	8.679,26	10.000	9.000	9.000	9.000	9.000
1.	= Saldo der laufenden Ein- und Auszahlungen aus Verwaltungstätigkeit	-2.301,87	-1.600	-600	-600	-600	-600
3.	= Saldo der ordentlichen Ein- und Auszahlungen	-2.301,87	-1.600	-600	-600	-600	-600
5.	= Saldo der ordentlichen und außerordentlichen Ein- und Auszahlungen vor Verrechnung der internen Leistungsbeziehungen	-2.301,87	-1.600	-600	-600	-600	-600
7.	= Saldo der ordentlichen und außerordentlichen Ein- und Auszahlungen nach Verrechnung der internen Leistungsbeziehungen	-2.301,87	-1.600	-600	-600	-600	-600
23.	= Finanzmittelüberschuss / Finanzmittelfehlbetrag des Teilhaushaltes	-2.301,87	-1.600	-600	-600	-600	-600

Hauptproduktbereich 5 Gestaltung Umwelt
Produktbereich 53 Ver- und Entsorgung
Produktgruppe 538 Abwasserbeseitigung
Produkt 53800 Abwasserbeseitigung

Nr.	Ertrags- und Aufwandsarten (gemäß § 4 Absatz 10 i.V.m. § 2 Absatz 1 GemHVO-Doppik)		Ergebnisse des Haushalts- vorvorjahres	Ansätze des Haushalts- vorjahres einschl. Nachträge	Ansatz des Haushalts- jahres	Planungs- daten des Haushalts- folgejahres	Planungs- daten des zweiten Haushalts- folgejahres	Planungs- daten des dritten Haushalts- folgejahres
			2015	2016	2017	2018	2019	2020
			in €	in €	in €	in €	in €	in €
			1	2	3	4	5	6
4.	+	Öffentlich-rechtliche Leistungsentgelte <i>43221000 Entgelte für Abwasserbeseitig. u. Abwasserabg.</i>	393,80 <i>393,80</i>	300 <i>300</i>	300 <i>300</i>	300 <i>300</i>	300 <i>300</i>	300 <i>300</i>
10.	=	Summe der laufenden Erträge aus Verwaltungstätigkeit (Summe der Nummern 1 bis 9)	393,80	300	300	300	300	300
13.	-	Aufwendungen für Sach- und Dienstleistungen <i>52543000 Kostenerstattg. an Gemeinden u. Gemeindeverbände</i>	0,00 <i>0,00</i>	0 <i>0</i>	400 <i>400</i>	400 <i>400</i>	400 <i>400</i>	400 <i>400</i>
16.	-	Zuwendungen, Umlagen und sonstige Transferaufwendungen <i>54410000 Allg. Umlagen an das Land (Kleineinleiterabg.)</i>	375,80 <i>375,80</i>	400 <i>400</i>	0 <i>0</i>	0 <i>0</i>	0 <i>0</i>	0 <i>0</i>
19.	=	Summe der laufenden Aufwendungen aus Verwaltungstätigkeit (Summe der Nummern 11 bis 18)	375,80	400	400	400	400	400
20.	=	Laufendes Ergebnis aus Verwaltungstätigkeit (Saldo der Nummern 10 und 19)	18,00	-100	-100	-100	-100	-100
24.	=	Ordentliches Ergebnis (Summe der Nummern 20 und 23)	18,00	-100	-100	-100	-100	-100
28.	=	Jahresergebnis (Jahresüberschuss/Jahresfehlbetrag) des Teilhaushaltes vor Verrechnung der internen Leistungsbeziehungen	18,00	-100	-100	-100	-100	-100
32.	=	Jahresergebnis (Jahresüberschuss/Jahresfehlbetrag) des Teilhaushaltes nach Verrechnung der internen Leistungsbeziehungen (Summe der Nummern 28 und 31)	18,00	-100	-100	-100	-100	-100

Hauptproduktbereich 5 Gestaltung Umwelt
Produktbereich 53 Ver- und Entsorgung
Produktgruppe 538 Abwasserbeseitigung
Produkt 53800 Abwasserbeseitigung

Nr.	Ein- und Auszahlungsarten (gem. § 4 Absatz 12 GemHVO-Doppik)	Ergebnisse des Haushaltsvorjahres	Ansätze des Haushaltsvorjahres einschl. Nachträge	Ansatz des Haushaltsjahres	Planungsdaten des Haushaltsfolgejahres	Planungsdaten des zweiten Haushaltsfolgejahres	Planungsdaten des dritten Haushaltsfolgejahres
		2015	2016	2017	2018	2019	2020
		in €	in €	in €	in €	in €	in €
		1	2	3	4	5	6
	+ Öffentlich-rechtliche Leistungsentgelte 63221000 Entgelte für die Abwasserbeseitigung und die Abwasserabgabe	393,80 393,80	300 300	300 300	300 300	300 300	300 300
	= Summe der laufenden Einzahlungen aus Verwaltungstätigkeit	393,80	300	300	300	300	300
	- Auszahlungen für Sach- und Dienstleistungen 72543000 Kostenerstattungen an Gemeinden und Gemeindeverbände	0,00 0,00	0 0	400 400	400 400	400 400	400 400
	- Zuwendungen, Umlagen und sonstige Transferauszahlungen 74410000 Allgemeine Umlagen an das Land	393,69 393,69	400 400	0 0	0 0	0 0	0 0
	= Summe der laufenden Auszahlungen aus Verwaltungstätigkeit	393,69	400	400	400	400	400
1.	= Saldo der laufenden Ein- und Auszahlungen aus Verwaltungstätigkeit	0,11	-100	-100	-100	-100	-100
3.	= Saldo der ordentlichen Ein- und Auszahlungen	0,11	-100	-100	-100	-100	-100
5.	= Saldo der ordentlichen und außerordentlichen Ein- und Auszahlungen vor Verrechnung der internen Leistungsbeziehungen	0,11	-100	-100	-100	-100	-100
7.	= Saldo der ordentlichen und außerordentlichen Ein- und Auszahlungen nach Verrechnung der internen Leistungsbeziehungen	0,11	-100	-100	-100	-100	-100
23.	= Finanzmittelüberschuss / Finanzmittelfehlbetrag des Teilhaushaltes	0,11	-100	-100	-100	-100	-100

Hauptproduktbereich 5 Gestaltung Umwelt
 Produktbereich 54 Verkehrsflächen und -anlagen, ÖPVN
 Produktgruppe 540 Konzessionsabgaben
 Produkt 54000 Konzessionsabgaben

Nr.	Ertrags- und Aufwandsarten (gemäß § 4 Absatz 10 i.V.m. § 2 Absatz 1 GemHVO-Doppik)		Ergebnisse des Haushalts- vorjahres	Ansätze des Haushalts- vorjahres einschl. Nachträge	Ansatz des Haushalts- jahres	Planungs- daten des Haushalts- folgejahres	Planungs- daten des zweiten Haushalts- folgejahres	Planungs- daten des dritten Haushalts- folgejahres
			2015	2016	2017	2018	2019	2020
			in €	in €	in €	in €	in €	in €
			1	2	3	4	5	6
9.	+	Sonstige laufende Erträge	169.501,22	169.600	164.300	164.300	164.300	164.300
		46251000 Konzessionsabgaben WEMAG AG	123.192,25	121.800	118.000	118.000	118.000	118.000
		46252000 Konzessionsabgaben E.ON Hanse	17.911,94	19.300	17.900	17.900	17.900	17.900
		46253000 Konzessionsabgaben Zweckverband (Wasser)	28.397,03	28.500	28.400	28.400	28.400	28.400
10.	=	Summe der laufenden Erträge aus Verwaltungstätigkeit (Summe der Nummern 1 bis 9)	169.501,22	169.600	164.300	164.300	164.300	164.300
20.	=	Laufendes Ergebnis aus Verwaltungstätigkeit (Saldo der Nummern 10 und 19)	169.501,22	169.600	164.300	164.300	164.300	164.300
24.	=	Ordentliches Ergebnis (Summe der Nummern 20 und 23)	169.501,22	169.600	164.300	164.300	164.300	164.300
28.	=	Jahresergebnis (Jahresüberschuss/Jahresfehlbetrag) des Teilhaushaltes vor Verrechnung der internen Leistungsbeziehungen	169.501,22	169.600	164.300	164.300	164.300	164.300
32.	=	Jahresergebnis (Jahresüberschuss/Jahresfehlbetrag) des Teilhaushaltes nach Verrechnung der internen Leistungsbeziehungen (Summe der Nummern 28 und 31)	169.501,22	169.600	164.300	164.300	164.300	164.300

Hauptproduktbereich 5 Gestaltung Umwelt
 Produktbereich 54 Verkehrsflächen und -anlagen, ÖPVN
 Produktgruppe 540 Konzessionsabgaben
 Produkt 54000 Konzessionsabgaben

Nr.	Ein- und Auszahlungsarten (gem. § 4 Absatz 12 GemHVO-Doppik)		Ergebnisse des Haushaltsvorjahres	Ansätze des Haushaltsvorjahres einschl. Nachträge	Ansatz des Haushaltsjahres	Planungsdaten des Haushaltsfolgejahres	Planungsdaten des zweiten Haushaltsfolgejahres	Planungsdaten des dritten Haushaltsfolgejahres
			2015	2016	2017	2018	2019	2020
			in €	in €	in €	in €	in €	in €
			1	2	3	4	5	6
	+	Sonstige laufende Einzahlungen <i>66250000 Konzessionsabgaben</i>	162.585,42 <i>162.585,42</i>	169.600 <i>169.600</i>	164.300 <i>164.300</i>	164.300 <i>164.300</i>	164.300 <i>164.300</i>	164.300 <i>164.300</i>
	=	Summe der laufenden Einzahlungen aus Verwaltungstätigkeit	162.585,42	169.600	164.300	164.300	164.300	164.300
1.	=	Saldo der laufenden Ein- und Auszahlungen aus Verwaltungstätigkeit	162.585,42	169.600	164.300	164.300	164.300	164.300
3.	=	Saldo der ordentlichen Ein- und Auszahlungen	162.585,42	169.600	164.300	164.300	164.300	164.300
5.	=	Saldo der ordentlichen und außerordentlichen Ein- und Auszahlungen vor Verrechnung der internen Leistungsbeziehungen	162.585,42	169.600	164.300	164.300	164.300	164.300
7.	=	Saldo der ordentlichen und außerordentlichen Ein- und Auszahlungen nach Verrechnung der internen Leistungsbeziehungen	162.585,42	169.600	164.300	164.300	164.300	164.300
23.	=	Finanzmittelüberschuss / Finanzmittelfehlbetrag des Teilhaushaltes	162.585,42	169.600	164.300	164.300	164.300	164.300

Hauptproduktbereich 5 Gestaltung Umwelt
Produktbereich 54 Verkehrsflächen und -anlagen, ÖPVN
Produktgruppe 541 Gemeindestraßen
Produkt 54100 Gemeindestraßen

Nr.	Ertrags- und Aufwandsarten (gemäß § 4 Absatz 10 i.V.m. § 2 Absatz 1 GemHVO-Doppik)	Ergebnisse des Haushaltsvorjahres	Ansätze des Haushaltsvorjahres einschl. Nachträge	Ansatz des Haushaltsjahres	Planungsdaten des Haushaltsfolgejahres	Planungsdaten des zweiten Haushaltsfolgejahres	Planungsdaten des dritten Haushaltsfolgejahres	
		2015	2016	2017	2018	2019	2020	
		in €	in €	in €	in €	in €	in €	
		1	2	3	4	5	6	
2.	+	Zuwendungen, allgemeine Umlagen und sonstige Transfererträge <i>41442000 Zuw.u. Zuschüsse für lfd.vom Land</i> <i>41510000 Erträge aus der Auflösung von Sonderposten aus Zuwendungen</i>	46.933,56 46.933,56 0,00	257.900 0 257.900	240.800 0 240.800	240.600 0 240.600	239.600 0 239.600	238.300 0 238.300
4.	+	Öffentlich-rechtliche Leistungsentgelte <i>43759010 Erträge aus der Auflösung von Sonderposten aus Beiträgen und ähnlichen Entgelten vom sonstigen privaten Bereich / aus öffentlich-rechtlichen Entgelten</i>	0,00 0,00	3.000 3.000	3.100 3.100	3.100 3.100	3.100 3.100	3.000 3.000
5.	+	Privatrechtliche Leistungsentgelte <i>44110000 Mieten und Pachten, Erbbauzinsen</i>	177,96 177,96	100 100	200 200	200 200	200 200	200 200
6.	+	Kostenerstattungen und Kostenumlagen <i>44244000 Kostenerstattungen und Kostenumlagen von Zweckverbänden</i> <i>44251000 Kostenerstattungen und Kostenumlagen von privaten Unternehmen</i> <i>44290000 Kostenerstattg. u. Kostenuml. von Sonst. (z. B. Schadensfälle)</i>	3.090,06 1.402,88 89,96 1.597,22	0 0 0 0	0 0 0 0	0 0 0 0	0 0 0 0	0 0 0 0
9.	+	Sonstige laufende Erträge	0,00	0	0	0	0	0
10.	=	Summe der laufenden Erträge aus Verwaltungstätigkeit (Summe der Nummern 1 bis 9)	50.201,58	261.000	244.100	243.900	242.900	241.500
13.	-	Aufwendungen für Sach- und Dienstleistungen <i>52260000 Aufwendungen für Strom</i> <i>52291000 Niederschlagswasser</i> <i>52331000 Unterhaltg. Brücken, Tunnel u. ingenieurtechn. Anl.</i> <i>52337000 Unterhaltung der Entwässerungs- und Abwasserbeseitigungsanlagen</i> <i>52338000 Unterhaltg. Straßen, Wege, Plätze u. Verkehrslenkungsanl.</i> <i>lt. MA Mail H.Beresowski 25.11.16:</i> <i>Gehweginstandsetzung 10.000 €, unbefestigte Wege unterhalten 10.000 €, Unterhaltung Asphalt-/Pflasterstraßen 20.000 €, Befestigung Wegeanschlüsse an Straßen 10.000 € + 3.000 Bordsteinabsenkung vor dem Bürgerhaus lt. BGMin und Hm. Beresowski 06.12.2016 Pe</i> <i>+ 12.500 Weg zur alten Försterei</i> <i>24.01.2017 Gespräch Hr. Beresowski (nach Gespräch mit BGM) pauschal 100.000 für Unterhaltung, 50.000 wg. Asphaltablösung Parchimer Straße, 50.000 50.000 wg. Absackungen an der Gosse, 30.000 Zapeler Weg Entwässerung</i> <i>neuer Gesamtansatz: 230.000, Gespräch BGM 26.01. --> Ansatz 205.500</i> <i>+Bauausschuss vom 08.02.17 Reperatur Eichholzsiedlung 10 T€</i>	111.397,91 29.986,46 0,00 2.182,98 14.153,19 54.921,86	188.800 30.000 0 32.500 15.000 100.000	338.900 33.000 15.000 40.000 10.000 215.500	323.400 33.000 15.000 150.000 10.000 100.000	178.400 33.000 15.000 5.000 10.000 100.000	178.400 33.000 15.000 5.000 10.000 100.000

Hauptproduktbereich 5 Gestaltung Umwelt
Produktbereich 54 Verkehrsflächen und -anlagen, ÖPVN
Produktgruppe 541 Gemeindestraßen
Produkt 54100 Gemeindestraßen

Nr.	Ertrags- und Aufwandsarten (gemäß § 4 Absatz 10 i.V.m. § 2 Absatz 1 GemHVO-Doppik)	Ergebnisse des Haushaltsvorjahres	Ansätze des Haushaltsvorjahres einschl. Nachträge	Ansatz des Haushaltsjahres	Planungsdaten des Haushaltsfolgejahres	Planungsdaten des zweiten Haushaltsfolgejahres	Planungsdaten des dritten Haushaltsfolgejahres
		2015	2016	2017	2018	2019	2020
		in €	in €	in €	in €	in €	in €
		1	2	3	4	5	6
	52338300 <i>Unterhaltung Ampelanlagen</i>	1.062,30	1.100	1.100	1.100	1.100	1.100
	52360000 <i>Unterhaltung Straßenbeleuchtung</i>	8.694,80	7.000	7.000	7.000	7.000	7.000
	52370000 <i>Unterhaltg. Betriebs- u. Geschäftsausstattg.</i>	63,33	200	100	100	100	100
	52380000 <i>Geringwertige Geräte, Ausrüstungs- u. sonst. Gebrauchsgegenstände (Anschaffung)</i>	332,99	3.000	7.000	7.000	7.000	7.000
	52490000 <i>Sonst. Aufw. für Sachleistg. u. Verbrauchsmittel</i>	0,00	0	200	200	200	200
	52920000 <i>Sonst. Aufw. für Dienstleistungen</i>	0,00	0	10.000	0	0	0
14.	- Abschreibungen auf immaterielle Vermögensgegenstände des Anlagevermögens und auf Sachanlagen sowie auf aktivierte Aufwendungen für die Inangangsetzung und Erweiterung der Verwaltung	0,00	406.800	364.900	364.200	362.300	353.100
	53510000 <i>Abschreibungen auf Brücken, Tunnel und ingenieurtechnische Anlagen</i>	0,00	10.700	10.700	10.700	10.500	10.300
	53570000 <i>Abschreibungen auf Entwässerungs- und Abwasserbeseitigungsanlagen</i>	0,00	36.100	37.200	37.200	37.200	36.800
	53580000 <i>Abschreibungen auf Straßen, Wege, Plätze und Verkehrslenkungsanlagen</i>	0,00	357.100	314.100	313.700	312.000	303.500
	53590000 <i>Abschreibungen auf sonstige Bauten des Infrastrukturvermögens</i>	0,00	2.400	2.400	2.100	2.100	2.000
	53830000 <i>Abschreibungen auf Betriebsvorrichtungen</i>	0,00	500	500	500	500	500
19.	= Summe der laufenden Aufwendungen aus Verwaltungstätigkeit (Summe der Nummern 11 bis 18)	111.397,91	595.600	703.800	687.600	540.700	531.500
20.	= Laufendes Ergebnis aus Verwaltungstätigkeit (Saldo der Nummern 10 und 19)	-61.196,33	-334.600	-459.700	-443.700	-297.800	-290.000
24.	= Ordentliches Ergebnis (Summe der Nummern 20 und 23)	-61.196,33	-334.600	-459.700	-443.700	-297.800	-290.000
28.	= Jahresergebnis (Jahresüberschuss/Jahresfehlbetrag) des Teilhaushaltes vor Verrechnung der internen Leistungsbeziehungen	-61.196,33	-334.600	-459.700	-443.700	-297.800	-290.000
32.	= Jahresergebnis (Jahresüberschuss/Jahresfehlbetrag) des Teilhaushaltes nach Verrechnung der internen Leistungsbeziehungen (Summe der Nummern 28 und 31)	-61.196,33	-334.600	-459.700	-443.700	-297.800	-290.000

Hauptproduktbereich 5 Gestaltung Umwelt
Produktbereich 54 Verkehrsflächen und -anlagen, ÖPVN
Produktgruppe 541 Gemeindestraßen
Produkt 54100 Gemeindestraßen

Nr.	Ein- und Auszahlungsarten (gem. § 4 Absatz 12 GemHVO-Doppik)	Ergebnisse des Haushaltsvorjahres	Ansätze des Haushaltsvorjahres einschl. Nachträge	Ansatz des Haushaltsjahres	Planungsdaten des Haushaltsfolgejahres	Planungsdaten des zweiten Haushaltsfolgejahres	Planungsdaten des dritten Haushaltsfolgejahres
		2015	2016	2017	2018	2019	2020
		in €	in €	in €	in €	in €	in €
		1	2	3	4	5	6
+	Zuwendungen, allgemeine Umlagen und sonstige Transfereinzahlungen	46.933,56	0	0	0	0	0
	61442000 Zuweisungen und Zuschüsse für laufende Zwecke vom Land	46.933,56	0	0	0	0	0
+	Privatrechtliche Leistungsentgelte	166,72	100	200	200	200	200
	64110000 Mieten und Pachten, Erbbauzinsen	166,72	100	200	200	200	200
+	Kostenerstattungen und Kostenumlagen	3.090,06	0	0	0	0	0
	64244000 Kostenerstattungen und Kostenumlagen von Zweckverbänden	1.402,88	0	0	0	0	0
	64251000 Kostenerstattungen und Kostenumlagen von privaten Unternehmen	89,96	0	0	0	0	0
	64290000 Kostenerstattungen und Kostenumlagen von Sonstigen	1.597,22	0	0	0	0	0
+	Sonstige laufende Einzahlungen	3.521,32	0	0	0	0	0
	66710000 Ausgleichsbeträge (§154 BauGB)	3.521,32	0	0	0	0	0
=	Summe der laufenden Einzahlungen aus Verwaltungstätigkeit	53.711,66	100	200	200	200	200
-	Auszahlungen für Sach- und Dienstleistungen	101.719,02	188.800	338.900	323.400	178.400	178.400
	72260000 Auszahlungen für Strom	24.417,56	30.000	33.000	33.000	33.000	33.000
	72290000 Sonstige Auszahlungen für Energie / Wasser / Abwasser / Abfall	0,00	0	15.000	15.000	15.000	15.000
	72331000 Unterhaltung der Brücken, Tunnel und ingenieurtechnische Anlagen	2.182,98	32.500	40.000	150.000	5.000	5.000
	72337000 Unterhaltung der Entwässerungs- und Abwasserbeseitigungsanlagen	15.149,36	15.000	10.000	10.000	10.000	10.000
	72338000 Unterhaltung der Straßen, Wege, Plätze und Verkehrslenkungsanlagen	38.961,69	101.100	216.600	101.100	101.100	101.100
	<i>lt. MA Mail H.Beresowski 25.11.16: Gehweginstandsetzung 10.000 €, unbefestigte Wege unterhalten 10.000 €, Unterhaltung Asphalt-/Pflasterstraßen 20.000 €, Befestigung Wegeanschlüsse an Straßen 10.000 € + 3.000 Bordsteinabsenkung vor dem Bürgerhaus lt. BGMin und Hm. Beresowski 06.12.2016 Pe + 12.500 Weg zur alten Försterei 24.01.2017 Gespräch Hr. Beresowski (nach Gespräch mit BGM) pauschal 100.000 für Unterhaltung, 50.000 wg. Asphaltablösung Parchimer Straße, 50.000 50.000 wg. Absackungen an der Gosse, 30.000 Zapeler Weg Entwässerung neuer Gesamtansatz: 230.000, Gespräch BGM 26.01. --> Ansatz 205.500 +Bauausschuss vom 08.02.17 Reperatur Eichholzsiedlung 10 T€</i>						
	72360000 Unterhaltung der Maschinen und technischen Anlagen	20.611,11	7.000	7.000	7.000	7.000	7.000

Hauptproduktbereich 5 Gestaltung Umwelt
Produktbereich 54 Verkehrsflächen und -anlagen, ÖPVN
Produktgruppe 541 Gemeindestraßen
Produkt 54100 Gemeindestraßen

Nr.	Ein- und Auszahlungsarten (gem. § 4 Absatz 12 GemHVO-Doppik)	Ergebnisse des Haushaltsvorjahres	Ansätze des Haushaltsvorjahres einschl. Nachträge	Ansatz des Haushaltsjahres	Planungsdaten des Haushaltsfolgejahres	Planungsdaten des zweiten Haushaltsfolgejahres	Planungsdaten des dritten Haushaltsfolgejahres
		2015	2016	2017	2018	2019	2020
		in €	in €	in €	in €	in €	in €
		1	2	3	4	5	6
	72370000 <i>Unterhaltung der Betriebs- und Geschäftsausstattung</i>	63,33	200	100	100	100	100
	72380000 <i>Geringwertige Geräte, Ausrüstungs- und sonstige Gebrauchsgegenstände</i>	332,99	3.000	7.000	7.000	7.000	7.000
	72490000 <i>Sonstige Auszahlungen für Sachleistungen und Verbrauchsmittel</i>	0,00	0	200	200	200	200
	72920000 <i>Sonstige Auszahlungen für Dienstleistungen</i>	0,00	0	10.000	0	0	0
	= Summe der laufenden Auszahlungen aus Verwaltungstätigkeit	101.719,02	188.800	338.900	323.400	178.400	178.400
1.	= Saldo der laufenden Ein- und Auszahlungen aus Verwaltungstätigkeit	-48.007,36	-188.700	-338.700	-323.200	-178.200	-178.200
3.	= Saldo der ordentlichen Ein- und Auszahlungen	-48.007,36	-188.700	-338.700	-323.200	-178.200	-178.200
5.	= Saldo der ordentlichen und außerordentlichen Ein- und Auszahlungen vor Verrechnung der internen Leistungsbeziehungen	-48.007,36	-188.700	-338.700	-323.200	-178.200	-178.200
7.	= Saldo der ordentlichen und außerordentlichen Ein- und Auszahlungen nach Verrechnung der internen Leistungsbeziehungen	-48.007,36	-188.700	-338.700	-323.200	-178.200	-178.200
8.	+ Einzahlungen aus Investitionszuwendungen	134.902,25	146.600	55.000	0	0	0
	68141000 <i>Investitionszuwendungen vom Bund</i>	0,00	106.400	0	0	0	0
	68142000 <i>Investitionszuwendungen vom Land</i>	134.902,25	31.900	0	0	0	0
	FöM 2. BA Uferweg 247.400 € abzgl. KOFI 31.000 €						
	FöM Uferpromenade 138.000 € abzgl. KOFI 17.300 €						
	68170000 <i>Anzahlungen auf Sonderposten zum Anlagevermögen</i>	0,00	8.300	55.000	0	0	0
9.	+ Einzahlungen aus Beiträgen und ähnlichen Entgelten	2.733,75	0	0	0	0	0
	68259000 <i>Beiträge und ähnliche Entgelte vom sonstigen privaten Bereich</i>	2.733,75	0	0	0	0	0
15.	= Summe der Einzahlungen aus Investitionstätigkeit	137.636,00	146.600	55.000	0	0	0
16.	- Auszahlungen für immaterielle Vermögensgegenstände	0,00	165.100	1.000	0	0	0
	78400000 <i>Auszahlungen für immaterielle Vermögensgegenstände</i>	0,00	165.100	1.000	0	0	0
17.	- Auszahlungen für Sachanlagen	194.181,54	349.400	168.500	2.000	2.000	2.000
	78531000 <i>Auszahlungen für den Erwerb von Grundstücken von Infrastrukturvermögen</i>	0,00	2.500	2.500	2.000	2.000	2.000
	<i>Ortsverbindungsstraße Crivitz-Settin -> überbaute Verkehrsfläche auf Privatland (KP+Abwicklungsgebühren) 500 € unvorhersehbare aber notwendiger Grunderwerb öffentlicher Flächen auf privaten Grund und Boden 2.000 €</i>						
	78532000 <i>Auszahlungen für Baumaßnahmen (Herstellungskosten) und Erwerb bei Infrastrukturvermögen</i>	194.181,54	346.900	166.000	0	0	0
21.	= Summe der Auszahlungen aus Investitionstätigkeit	194.181,54	514.500	169.500	2.000	2.000	2.000
22.	= Saldo aus den Ein- und Auszahlungen aus Investitionstätigkeit	-56.545,54	-367.900	-114.500	-2.000	-2.000	-2.000
23.	= Finanzmittelüberschuss / Finanzmittelfehlbetrag des Teilhaushaltes	-104.552,90	-556.600	-453.200	-325.200	-180.200	-180.200

Hauptproduktbereich 5 Gestaltung Umwelt
Produktbereich 54 Verkehrsflächen und -anlagen, ÖPVN
Produktgruppe 542 Kreisstraßen
Produkt 54200 Nebenanlagen an Kreisstraßen

Nr.	Ertrags- und Aufwandsarten (gemäß § 4 Absatz 10 i.V.m. § 2 Absatz 1 GemHVO-Doppik)		Ergebnisse des Haushaltsvorjahres	Ansätze des Haushaltsvorjahres einschl. Nachträge	Ansatz des Haushaltsjahres	Planungsdaten des Haushaltsfolgejahres	Planungsdaten des zweiten Haushaltsfolgejahres	Planungsdaten des dritten Haushaltsfolgejahres
			2015	2016	2017	2018	2019	2020
			in €	in €	in €	in €	in €	in €
			1	2	3	4	5	6
2.	+	Zuwendungen, allgemeine Umlagen und sonstige Transfererträge <i>41510000 Erträge aus der Auflösung von Sonderposten aus Zuwendungen</i>	0,00 <i>0,00</i>	1.100 <i>1.100</i>	1.200 <i>1.200</i>	200 <i>200</i>	0 <i>0</i>	0 <i>0</i>
10.	=	Summe der laufenden Erträge aus Verwaltungstätigkeit (Summe der Nummern 1 bis 9)	0,00	1.100	1.200	200	0	0
13.	-	Aufwendungen für Sach- und Dienstleistungen	0,00	0	0	0	0	0
14.	-	Abschreibungen auf immaterielle Vermögensgegenstände des Anlagevermögens und auf Sachanlagen sowie auf aktivierte Aufwendungen für die Inangangsetzung und Erweiterung der Verwaltung <i>53590000 Abschreibungen auf sonstige Bauten des Infrastrukturvermögens</i>	0,00 <i>0,00</i>	1.500 <i>1.500</i>	1.500 <i>1.500</i>	300 <i>300</i>	0 <i>0</i>	0 <i>0</i>
19.	=	Summe der laufenden Aufwendungen aus Verwaltungstätigkeit (Summe der Nummern 11 bis 18)	0,00	1.500	1.500	300	0	0
20.	=	Laufendes Ergebnis aus Verwaltungstätigkeit (Saldo der Nummern 10 und 19)	0,00	-400	-300	-100	0	0
24.	=	Ordentliches Ergebnis (Summe der Nummern 20 und 23)	0,00	-400	-300	-100	0	0
28.	=	Jahresergebnis (Jahresüberschuss/Jahresfehlbetrag) des Teilhaushaltes vor Verrechnung der internen Leistungsbeziehungen	0,00	-400	-300	-100	0	0
32.	=	Jahresergebnis (Jahresüberschuss/Jahresfehlbetrag) des Teilhaushaltes nach Verrechnung der internen Leistungsbeziehungen (Summe der Nummern 28 und 31)	0,00	-400	-300	-100	0	0

Hauptproduktbereich 5 Gestaltung Umwelt
Produktbereich 54 Verkehrsflächen und -anlagen, ÖPVN
Produktgruppe 542 Kreisstraßen
Produkt 54200 Nebenanlagen an Kreisstraßen

Nr.	Ein- und Auszahlungsarten (gem. § 4 Absatz 12 GemHVO-Doppik)	Ergebnisse des Haushaltsvorjahres	Ansätze des Haushaltsvorjahres einschl. Nachträge	Ansatz des Haushaltsjahres	Planungsdaten des Haushaltsfolgejahres	Planungsdaten des zweiten Haushaltsfolgejahres	Planungsdaten des dritten Haushaltsfolgejahres
		2015	2016	2017	2018	2019	2020
		in €	in €	in €	in €	in €	in €
		1	2	3	4	5	6
-	Auszahlungen für Sach- und Dienstleistungen	0,00	0	0	0	0	0
=	Summe der laufenden Auszahlungen aus Verwaltungstätigkeit	0,00	0	0	0	0	0
1.	Saldo der laufenden Ein- und Auszahlungen aus Verwaltungstätigkeit	0,00	0	0	0	0	0
3.	Saldo der ordentlichen Ein- und Auszahlungen	0,00	0	0	0	0	0
5.	Saldo der ordentlichen und außerordentlichen Ein- und Auszahlungen vor Verrechnung der internen Leistungsbeziehungen	0,00	0	0	0	0	0
7.	Saldo der ordentlichen und außerordentlichen Ein- und Auszahlungen nach Verrechnung der internen Leistungsbeziehungen	0,00	0	0	0	0	0
8.	Einzahlungen aus Investitionszuwendungen	0,00	4.400	0	0	0	0
	<i>68143000 Investitionszuwendungen von Gemeinden und Gemeindeverbänden</i>	<i>0,00</i>	<i>4.400</i>	<i>0</i>	<i>0</i>	<i>0</i>	<i>0</i>
15.	Summe der Einzahlungen aus Investitionstätigkeit	0,00	4.400	0	0	0	0
16.	Auszahlungen für immaterielle Vermögensgegenstände	2.037,25	0	0	0	0	0
	<i>78142000 Investitionszuwendungen für das Land</i>	<i>2.037,25</i>	<i>0</i>	<i>0</i>	<i>0</i>	<i>0</i>	<i>0</i>
17.	Auszahlungen für Sachanlagen	41.663,09	0	0	0	0	0
	<i>78532000 Auszahlungen für Baumaßnahmen (Herstellungskosten) und Erwerb bei Infrastrukturvermögen</i>	<i>41.663,09</i>	<i>0</i>	<i>0</i>	<i>0</i>	<i>0</i>	<i>0</i>
21.	Summe der Auszahlungen aus Investitionstätigkeit	43.700,34	0	0	0	0	0
22.	Saldo aus den Ein- und Auszahlungen aus Investitionstätigkeit	-43.700,34	4.400	0	0	0	0
23.	Finanzmittelüberschuss / Finanzmittelfehlbetrag des Teilhaushaltes	-43.700,34	4.400	0	0	0	0

Hauptproduktbereich 5 Gestaltung Umwelt
 Produktbereich 54 Verkehrsflächen und -anlagen, ÖPVN
 Produktgruppe 543 Landesstraßen
 Produkt 54300 Nebenanlagen an Landesstraßen

Nr.	Ertrags- und Aufwandsarten (gemäß § 4 Absatz 10 i.V.m. § 2 Absatz 1 GemHVO-Doppik)		Ergebnisse des Haushaltsvorjahres	Ansätze des Haushaltsvorjahres einschl. Nachträge	Ansatz des Haushaltsjahres	Planungsdaten des Haushaltsfolgejahres	Planungsdaten des zweiten Haushaltsfolgejahres	Planungsdaten des dritten Haushaltsfolgejahres
			2015	2016	2017	2018	2019	2020
			in €	in €	in €	in €	in €	in €
			1	2	3	4	5	6
2.	+	Zuwendungen, allgemeine Umlagen und sonstige Transfererträge <i>41510000 Erträge aus der Auflösung von Sonderposten aus Zuwendungen</i>	0,00 <i>0,00</i>	5.500 <i>5.500</i>	5.600 <i>5.600</i>	5.600 <i>5.600</i>	5.600 <i>5.600</i>	5.600 <i>5.600</i>
10.	=	Summe der laufenden Erträge aus Verwaltungstätigkeit (Summe der Nummern 1 bis 9)	0,00	5.500	5.600	5.600	5.600	5.600
13.	-	Aufwendungen für Sach- und Dienstleistungen	0,00	0	0	0	0	0
14.	-	Abschreibungen auf immaterielle Vermögensgegenstände des Anlagevermögens und auf Sachanlagen sowie auf aktivierte Aufwendungen für die Inangangsetzung und Erweiterung der Verwaltung <i>53580000 Abschreibungen auf Straßen, Wege, Plätze und Verkehrslenkungsanlagen</i> <i>53590000 Abschreibungen auf sonstige Bauten des Infrastrukturvermögens</i>	0,00 <i>0,00</i> <i>0,00</i>	10.900 <i>9.300</i> <i>1.600</i>	10.900 <i>9.300</i> <i>1.600</i>	10.900 <i>9.300</i> <i>1.600</i>	10.900 <i>9.300</i> <i>1.600</i>	10.900 <i>9.300</i> <i>1.600</i>
19.	=	Summe der laufenden Aufwendungen aus Verwaltungstätigkeit (Summe der Nummern 11 bis 18)	0,00	10.900	10.900	10.900	10.900	10.900
20.	=	Laufendes Ergebnis aus Verwaltungstätigkeit (Saldo der Nummern 10 und 19)	0,00	-5.400	-5.300	-5.300	-5.300	-5.300
24.	=	Ordentliches Ergebnis (Summe der Nummern 20 und 23)	0,00	-5.400	-5.300	-5.300	-5.300	-5.300
28.	=	Jahresergebnis (Jahresüberschuss/Jahresfehlbetrag) des Teilhaushaltes vor Verrechnung der internen Leistungsbeziehungen	0,00	-5.400	-5.300	-5.300	-5.300	-5.300
32.	=	Jahresergebnis (Jahresüberschuss/Jahresfehlbetrag) des Teilhaushaltes nach Verrechnung der internen Leistungsbeziehungen (Summe der Nummern 28 und 31)	0,00	-5.400	-5.300	-5.300	-5.300	-5.300

Hauptproduktbereich 5 Gestaltung Umwelt
Produktbereich 54 Verkehrsflächen und -anlagen, ÖPVN
Produktgruppe 543 Landesstraßen
Produkt 54300 Nebenanlagen an Landesstraßen

Nr.	Ein- und Auszahlungsarten (gem. § 4 Absatz 12 GemHVO-Doppik)	Ergebnisse des Haushaltsvorjahres	Ansätze des Haushaltsvorjahres einschl. Nachträge	Ansatz des Haushaltsjahres	Planungsdaten des Haushaltsfolgejahres	Planungsdaten des zweiten Haushaltsfolgejahres	Planungsdaten des dritten Haushaltsfolgejahres
		2015	2016	2017	2018	2019	2020
		in €	in €	in €	in €	in €	in €
		1	2	3	4	5	6
-	Auszahlungen für Sach- und Dienstleistungen	0,00	0	0	0	0	0
=	Summe der laufenden Auszahlungen aus Verwaltungstätigkeit	0,00	0	0	0	0	0
1.	Saldo der laufenden Ein- und Auszahlungen aus Verwaltungstätigkeit	0,00	0	0	0	0	0
3.	Saldo der ordentlichen Ein- und Auszahlungen	0,00	0	0	0	0	0
5.	Saldo der ordentlichen und außerordentlichen Ein- und Auszahlungen vor Verrechnung der internen Leistungsbeziehungen	0,00	0	0	0	0	0
7.	Saldo der ordentlichen und außerordentlichen Ein- und Auszahlungen nach Verrechnung der internen Leistungsbeziehungen	0,00	0	0	0	0	0
9.	Einzahlungen aus Beiträgen und ähnlichen Entgelten	120,00	0	0	0	0	0
	<i>68259000 Beiträge und ähnliche Entgelte vom sonstigen privaten Bereich</i>	<i>120,00</i>	<i>0</i>	<i>0</i>	<i>0</i>	<i>0</i>	<i>0</i>
15.	Summe der Einzahlungen aus Investitionstätigkeit	120,00	0	0	0	0	0
22.	Saldo aus den Ein- und Auszahlungen aus Investitionstätigkeit	120,00	0	0	0	0	0
23.	Finanzmittelüberschuss / Finanzmittelfehlbetrag des Teilhaushaltes	120,00	0	0	0	0	0

Hauptproduktbereich 5 Gestaltung Umwelt
 Produktbereich 54 Verkehrsflächen und -anlagen, ÖPVN
 Produktgruppe 545 Straßenreinigung, Winterdienst
 Produkt 54500 Straßenreinigung und Winterdienst

Nr.	Ertrags- und Aufwandsarten (gemäß § 4 Absatz 10 i.V.m. § 2 Absatz 1 GemHVO-Doppik)		Ergebnisse des Haushaltsvorjahres	Ansätze des Haushaltsvorjahres einschl. Nachträge	Ansatz des Haushaltsjahres	Planungsdaten des Haushaltsfolgejahres	Planungsdaten des zweiten Haushaltsfolgejahres	Planungsdaten des dritten Haushaltsfolgejahres
			2015	2016	2017	2018	2019	2020
			in €	in €	in €	in €	in €	in €
			1	2	3	4	5	6
6.	+	Kostenerstattungen und Kostenumlagen 44243000 <i>Kostenerstattg. u. Kostenuml. von Gemeinden u. Gemeindeverbänden (z. B. Schullasten + Kita-Kostenbeteilig. von Fremdgemeinden)</i> 44251000 <i>Kostenerstattungen und Kostenumlagen von privaten Unternehmen</i>	3.000,00 0,00 3.000,00	3.500 2.000 1.500	1.500 0 1.500	1.500 0 1.500	1.500 0 1.500	1.500 0 1.500
10.	=	Summe der laufenden Erträge aus Verwaltungstätigkeit (Summe der Nummern 1 bis 9)	3.000,00	3.500	1.500	1.500	1.500	1.500
13.	-	Aufwendungen für Sach- und Dienstleistungen 52338000 <i>Winterdienstleistungen</i>	14.558,39 14.558,39	30.000 30.000	30.000 30.000	30.000 30.000	30.000 30.000	30.000 30.000
19.	=	Summe der laufenden Aufwendungen aus Verwaltungstätigkeit (Summe der Nummern 11 bis 18)	14.558,39	30.000	30.000	30.000	30.000	30.000
20.	=	Laufendes Ergebnis aus Verwaltungstätigkeit (Saldo der Nummern 10 und 19)	-11.558,39	-26.500	-28.500	-28.500	-28.500	-28.500
24.	=	Ordentliches Ergebnis (Summe der Nummern 20 und 23)	-11.558,39	-26.500	-28.500	-28.500	-28.500	-28.500
28.	=	Jahresergebnis (Jahresüberschuss/Jahresfehlbetrag) des Teilhaushaltes vor Verrechnung der internen Leistungsbeziehungen	-11.558,39	-26.500	-28.500	-28.500	-28.500	-28.500
32.	=	Jahresergebnis (Jahresüberschuss/Jahresfehlbetrag) des Teilhaushaltes nach Verrechnung der internen Leistungsbeziehungen (Summe der Nummern 28 und 31)	-11.558,39	-26.500	-28.500	-28.500	-28.500	-28.500

Hauptproduktbereich 5 Gestaltung Umwelt
Produktbereich 54 Verkehrsflächen und -anlagen, ÖPVN
Produktgruppe 545 Straßenreinigung, Winterdienst
Produkt 54500 Straßenreinigung und Winterdienst

Nr.	Ein- und Auszahlungsarten (gem. § 4 Absatz 12 GemHVO-Doppik)	Ergebnisse des Haushaltsvorjahres	Ansätze des Haushaltsvorjahres einschl. Nachträge	Ansatz des Haushaltsjahres	Planungsdaten des Haushaltsfolgejahres	Planungsdaten des zweiten Haushaltsfolgejahres	Planungsdaten des dritten Haushaltsfolgejahres	
		2015	2016	2017	2018	2019	2020	
		in €	in €	in €	in €	in €	in €	
		1	2	3	4	5	6	
	+	Kostenerstattungen und Kostenumlagen	3.000,00	3.500	1.500	1.500	1.500	1.500
		64243000 Kostenerstattungen und Kostenumlagen von Gemeinden und Gemeindeverbänden	0,00	2.000	0	0	0	0
		64251000 Kostenerstattungen und Kostenumlagen von privaten Unternehmen	3.000,00	1.500	1.500	1.500	1.500	1.500
	=	Summe der laufenden Einzahlungen aus Verwaltungstätigkeit	3.000,00	3.500	1.500	1.500	1.500	1.500
	-	Auszahlungen für Sach- und Dienstleistungen	13.093,96	30.000	30.000	30.000	30.000	30.000
		72338000 Unterhaltung der Straßen, Wege, Plätze und Verkehrsmarkierungsanlagen	13.093,96	30.000	30.000	30.000	30.000	30.000
	=	Summe der laufenden Auszahlungen aus Verwaltungstätigkeit	13.093,96	30.000	30.000	30.000	30.000	30.000
1.	=	Saldo der laufenden Ein- und Auszahlungen aus Verwaltungstätigkeit	-10.093,96	-26.500	-28.500	-28.500	-28.500	-28.500
3.	=	Saldo der ordentlichen Ein- und Auszahlungen	-10.093,96	-26.500	-28.500	-28.500	-28.500	-28.500
5.	=	Saldo der ordentlichen und außerordentlichen Ein- und Auszahlungen vor Verrechnung der internen Leistungsbeziehungen	-10.093,96	-26.500	-28.500	-28.500	-28.500	-28.500
7.	=	Saldo der ordentlichen und außerordentlichen Ein- und Auszahlungen nach Verrechnung der internen Leistungsbeziehungen	-10.093,96	-26.500	-28.500	-28.500	-28.500	-28.500
23.	=	Finanzmittelüberschuss / Finanzmittelfehlbetrag des Teilhaushaltes	-10.093,96	-26.500	-28.500	-28.500	-28.500	-28.500

Hauptproduktbereich 5 Gestaltung Umwelt
Produktbereich 54 Verkehrsflächen und -anlagen, ÖPVN
Produktgruppe 546 Parkeinrichtungen
Produkt 54600 Parkplätze und Stellflächen

Nr.	Ertrags- und Aufwandsarten (gemäß § 4 Absatz 10 i.V.m. § 2 Absatz 1 GemHVO-Doppik)		Ergebnisse des Haushalts- vorvorjahres	Ansätze des Haushalts- vorjahres einschl. Nachträge	Ansatz des Haushalts- jahres	Planungs- daten des Haushalts- folgejahres	Planungs- daten des zweiten Haushalts- folgejahres	Planungs- daten des dritten Haushalts- folgejahres
			2015	2016	2017	2018	2019	2020
			in €	in €	in €	in €	in €	in €
			1	2	3	4	5	6
2.	+	Zuwendungen, allgemeine Umlagen und sonstige Transfererträge 41510000 Erträge aus der Auflösung von Sonderposten aus Zuwendungen	0,00 0,00	10.200 10.200	9.800 9.800	9.800 9.800	9.800 9.800	9.800 9.800
4.	+	Öffentlich-rechtliche Leistungsentgelte 43228000 Parkgebühren (vom Krankenhaus) 43759010 Erträge aus der Auflösung von Sonderposten aus Beiträgen und ähnlichen Entgelten vom sonstigen privaten Bereich / aus öffentlich-rechtlichen Entgelten	1.840,56 1.840,56 0,00	1.900 1.800 100	2.000 1.800 200	2.000 1.800 200	2.000 1.800 200	2.000 1.800 200
10.	=	Summe der laufenden Erträge aus Verwaltungstätigkeit (Summe der Nummern 1 bis 9)	1.840,56	12.100	11.800	11.800	11.800	11.800
13.	-	Aufwendungen für Sach- und Dienstleistungen 52338000 Unterhalt. Straßen, Wege, Plätze u. Verkehrslenkungsanl.	367,71 367,71	0 0	23.000 23.000	8.000 8.000	8.000 8.000	8.000 8.000
14.	-	Abschreibungen auf immaterielle Vermögensgegenstände des Anlagevermögens und auf Sachanlagen sowie auf aktivierte Aufwendungen für die Ingangsetzung und Erweiterung der Verwaltung 53580000 Abschreibungen auf Straßen, Wege, Plätze und Verkehrslenkungsanlagen	0,00 0,00	10.500 10.500	10.000 10.000	10.000 10.000	10.000 10.000	10.000 10.000
19.	=	Summe der laufenden Aufwendungen aus Verwaltungstätigkeit (Summe der Nummern 11 bis 18)	367,71	10.500	33.000	18.000	18.000	18.000
20.	=	Laufendes Ergebnis aus Verwaltungstätigkeit (Saldo der Nummern 10 und 19)	1.472,85	1.600	-21.200	-6.200	-6.200	-6.200
24.	=	Ordentliches Ergebnis (Summe der Nummern 20 und 23)	1.472,85	1.600	-21.200	-6.200	-6.200	-6.200
28.	=	Jahresergebnis (Jahresüberschuss/Jahresfehlbetrag) des Teilhaushaltes vor Verrechnung der internen Leistungsbeziehungen	1.472,85	1.600	-21.200	-6.200	-6.200	-6.200
32.	=	Jahresergebnis (Jahresüberschuss/Jahresfehlbetrag) des Teilhaushaltes nach Verrechnung der internen Leistungsbeziehungen (Summe der Nummern 28 und 31)	1.472,85	1.600	-21.200	-6.200	-6.200	-6.200

Hauptproduktbereich 5 Gestaltung Umwelt
Produktbereich 54 Verkehrsflächen und -anlagen, ÖPVN
Produktgruppe 546 Parkeinrichtungen
Produkt 54600 Parkplätze und Stellflächen

Nr.	Ein- und Auszahlungsarten (gem. § 4 Absatz 12 GemHVO-Doppik)		Ergebnisse des Haushaltsvorjahres	Ansätze des Haushaltsvorjahres einschl. Nachträge	Ansatz des Haushaltsjahres	Planungsdaten des Haushaltsfolgejahres	Planungsdaten des zweiten Haushaltsfolgejahres	Planungsdaten des dritten Haushaltsfolgejahres
			2015	2016	2017	2018	2019	2020
			in €	in €	in €	in €	in €	in €
			1	2	3	4	5	6
	+	Öffentlich-rechtliche Leistungsentgelte <i>63228000 Parkgebühren</i>	3.681,12 3.681,12	1.800 1.800	1.800 1.800	1.800 1.800	1.800 1.800	1.800 1.800
	=	Summe der laufenden Einzahlungen aus Verwaltungstätigkeit	3.681,12	1.800	1.800	1.800	1.800	1.800
	-	Auszahlungen für Sach- und Dienstleistungen <i>72338000 Unterhaltung der Straßen, Wege, Plätze und Verkehrslenkungsanlagen</i>	367,71 367,71	0 0	23.000 23.000	8.000 8.000	8.000 8.000	8.000 8.000
	=	Summe der laufenden Auszahlungen aus Verwaltungstätigkeit	367,71	0	23.000	8.000	8.000	8.000
1.	=	Saldo der laufenden Ein- und Auszahlungen aus Verwaltungstätigkeit	3.313,41	1.800	-21.200	-6.200	-6.200	-6.200
3.	=	Saldo der ordentlichen Ein- und Auszahlungen	3.313,41	1.800	-21.200	-6.200	-6.200	-6.200
5.	=	Saldo der ordentlichen und außerordentlichen Ein- und Auszahlungen vor Verrechnung der internen Leistungsbeziehungen	3.313,41	1.800	-21.200	-6.200	-6.200	-6.200
7.	=	Saldo der ordentlichen und außerordentlichen Ein- und Auszahlungen nach Verrechnung der internen Leistungsbeziehungen	3.313,41	1.800	-21.200	-6.200	-6.200	-6.200
17.	-	Auszahlungen für Sachanlagen <i>78532000 Auszahlungen für Baumaßnahmen (Herstellungskosten) und Erwerb bei Infrastrukturvermögen</i>	0,00 0,00	222.500 222.500	0 0	0 0	0 0	0 0
21.	=	Summe der Auszahlungen aus Investitionstätigkeit	0,00	222.500	0	0	0	0
22.	=	Saldo aus den Ein- und Auszahlungen aus Investitionstätigkeit	0,00	-222.500	0	0	0	0
23.	=	Finanzmittelüberschuss / Finanzmittelfehlbetrag des Teilhaushaltes	3.313,41	-220.700	-21.200	-6.200	-6.200	-6.200

Hauptproduktbereich 5 Gestaltung Umwelt
Produktbereich 54 Verkehrsflächen und -anlagen, ÖPVN
Produktgruppe 549 Straßenrechtsangelegenheiten, Straßenaufsichtsbehörde
Produkt 54900 Straßenrechtsangelegenheiten

Nr.	Ertrags- und Aufwandsarten (gemäß § 4 Absatz 10 i.V.m. § 2 Absatz 1 GemHVO-Doppik)		Ergebnisse des Haushalts- vorvorjahres	Ansätze des Haushalts- vorjahres einschl. Nachträge	Ansatz des Haushalts- jahres	Planungs- daten des Haushalts- folgejahres	Planungs- daten des zweiten Haushalts- folgejahres	Planungs- daten des dritten Haushalts- folgejahres
			2015	2016	2017	2018	2019	2020
			in €	in €	in €	in €	in €	in €
			1	2	3	4	5	6
4.	+	Öffentlich-rechtliche Leistungsentgelte <i>43225000 Entgelte für die Sondernutzung von Straßen</i>	954,50 <i>954,50</i>	1.000 <i>1.000</i>	1.000 <i>1.000</i>	1.000 <i>1.000</i>	1.000 <i>1.000</i>	1.000 <i>1.000</i>
10.	=	Summe der laufenden Erträge aus Verwaltungstätigkeit (Summe der Nummern 1 bis 9)	954,50	1.000	1.000	1.000	1.000	1.000
20.	=	Laufendes Ergebnis aus Verwaltungstätigkeit (Saldo der Nummern 10 und 19)	954,50	1.000	1.000	1.000	1.000	1.000
24.	=	Ordentliches Ergebnis (Summe der Nummern 20 und 23)	954,50	1.000	1.000	1.000	1.000	1.000
28.	=	Jahresergebnis (Jahresüberschuss/Jahresfehlbetrag) des Teilhaushaltes vor Verrechnung der internen Leistungsbeziehungen	954,50	1.000	1.000	1.000	1.000	1.000
32.	=	Jahresergebnis (Jahresüberschuss/Jahresfehlbetrag) des Teilhaushaltes nach Verrechnung der internen Leistungsbeziehungen (Summe der Nummern 28 und 31)	954,50	1.000	1.000	1.000	1.000	1.000

Hauptproduktbereich 5 Gestaltung Umwelt
 Produktbereich 54 Verkehrsflächen und -anlagen, ÖPVN
 Produktgruppe 549 Straßenrechtsangelegenheiten, Straßenaufsichtsbehörde
 Produkt 54900 Straßenrechtsangelegenheiten

Nr.	Ein- und Auszahlungsarten (gem. § 4 Absatz 12 GemHVO-Doppik)		Ergebnisse des Haushalts- vorvorjahres	Ansätze des Haushalts- vorjahres einschl. Nachträge	Ansatz des Haushalts- jahres	Planungs- daten des Haushalts- folgejahres	Planungs- daten des zweiten Haushalts- folgejahres	Planungs- daten des dritten Haushalts- folgejahres
			2015	2016	2017	2018	2019	2020
			in €	in €	in €	in €	in €	in €
			1	2	3	4	5	6
	+	Öffentlich-rechtliche Leistungsentgelte <i>63225000 Entgelte für die Sondernutzung von Straßen</i>	887,50 <i>887,50</i>	1.000 <i>1.000</i>	1.000 <i>1.000</i>	1.000 <i>1.000</i>	1.000 <i>1.000</i>	1.000 <i>1.000</i>
	=	Summe der laufenden Einzahlungen aus Verwaltungstätigkeit	887,50	1.000	1.000	1.000	1.000	1.000
1.	=	Saldo der laufenden Ein- und Auszahlungen aus Verwaltungstätigkeit	887,50	1.000	1.000	1.000	1.000	1.000
3.	=	Saldo der ordentlichen Ein- und Auszahlungen	887,50	1.000	1.000	1.000	1.000	1.000
5.	=	Saldo der ordentlichen und außerordentlichen Ein- und Auszahlungen vor Verrechnung der internen Leistungsbeziehungen	887,50	1.000	1.000	1.000	1.000	1.000
7.	=	Saldo der ordentlichen und außerordentlichen Ein- und Auszahlungen nach Verrechnung der internen Leistungsbeziehungen	887,50	1.000	1.000	1.000	1.000	1.000
23.	=	Finanzmittelüberschuss / Finanzmittelfehlbetrag des Teilhaushaltes	887,50	1.000	1.000	1.000	1.000	1.000

Hauptproduktbereich 5 Gestaltung Umwelt
Produktbereich 55 Natur- und Landschaftspflege
Produktgruppe 551 Öffentliches Grün, Landschaftsbau (ohne andere Produktzuordnung)
Produkt 55100 Öffentliches Grün

Nr.	Ertrags- und Aufwandsarten (gemäß § 4 Absatz 10 i.V.m. § 2 Absatz 1 GemHVO-Doppik)		Ergebnisse des Haushaltsvorjahres	Ansätze des Haushaltsvorjahres einschl. Nachträge	Ansatz des Haushaltsjahres	Planungsdaten des Haushaltsfolgejahres	Planungsdaten des zweiten Haushaltsfolgejahres	Planungsdaten des dritten Haushaltsfolgejahres
			2015	2016	2017	2018	2019	2020
			in €	in €	in €	in €	in €	in €
			1	2	3	4	5	6
2.	+	Zuwendungen, allgemeine Umlagen und sonstige Transfererträge <i>41442000 Zuw.u. Zuschüsse für lfd.vom Land</i>	3.582,50 3.582,50	11.800 11.800	17.000 17.000	0 0	0 0	0 0
10.	=	Summe der laufenden Erträge aus Verwaltungstätigkeit (Summe der Nummern 1 bis 9)	3.582,50	11.800	17.000	0	0	0
13.	-	Aufwendungen für Sach- und Dienstleistungen <i>52310000 Unterhaltg. Grundstücke (Baumpflege/Ersatzpflanzungen)</i>	15.145,30 15.145,30	20.000 20.000	65.000 65.000	45.000 45.000	45.000 45.000	45.000 45.000
18.	-	Sonstige laufende Aufwendungen <i>56420000 Beiträge zu Wirtschaftsverbänden, Berufsvertretungen u. Vereinen</i>	0,00 0,00	100 100	0 0	0 0	0 0	0 0
19.	=	Summe der laufenden Aufwendungen aus Verwaltungstätigkeit (Summe der Nummern 11 bis 18)	15.145,30	20.100	65.000	45.000	45.000	45.000
20.	=	Laufendes Ergebnis aus Verwaltungstätigkeit (Saldo der Nummern 10 und 19)	-11.562,80	-8.300	-48.000	-45.000	-45.000	-45.000
24.	=	Ordentliches Ergebnis (Summe der Nummern 20 und 23)	-11.562,80	-8.300	-48.000	-45.000	-45.000	-45.000
28.	=	Jahresergebnis (Jahresüberschuss/Jahresfehlbetrag) des Teilhaushaltes vor Verrechnung der internen Leistungsbeziehungen	-11.562,80	-8.300	-48.000	-45.000	-45.000	-45.000
32.	=	Jahresergebnis (Jahresüberschuss/Jahresfehlbetrag) des Teilhaushaltes nach Verrechnung der internen Leistungsbeziehungen (Summe der Nummern 28 und 31)	-11.562,80	-8.300	-48.000	-45.000	-45.000	-45.000

Hauptproduktbereich 5 Gestaltung Umwelt
Produktbereich 55 Natur- und Landschaftspflege
Produktgruppe 551 Öffentliches Grün, Landschaftsbau (ohne andere Produktzuordnung)
Produkt 55100 Öffentliches Grün

Nr.	Ein- und Auszahlungsarten (gem. § 4 Absatz 12 GemHVO-Doppik)	Ergebnisse des Haushaltsvorjahres	Ansätze des Haushaltsvorjahres einschl. Nachträge	Ansatz des Haushaltsjahres	Planungsdaten des Haushaltsfolgejahres	Planungsdaten des zweiten Haushaltsfolgejahres	Planungsdaten des dritten Haushaltsfolgejahres
		2015	2016	2017	2018	2019	2020
		in €	in €	in €	in €	in €	in €
		1	2	3	4	5	6
	+ Zuwendungen, allgemeine Umlagen und sonstige Transfereinzahlungen	3.582,50	11.800	17.000	0	0	0
	61442000 Zuweisungen und Zuschüsse für laufende Zwecke vom Land	3.582,50	11.800	17.000	0	0	0
	= Summe der laufenden Einzahlungen aus Verwaltungstätigkeit	3.582,50	11.800	17.000	0	0	0
	- Auszahlungen für Sach- und Dienstleistungen	15.145,30	20.000	65.000	45.000	45.000	45.000
	72310000 Unterhaltung der Grundstücke, Außenanlagen, Gebäude und Gebäudeeinrichtungen	15.145,30	20.000	65.000	45.000	45.000	45.000
	- Sonstige laufende Auszahlungen	0,00	100	0	0	0	0
	76420000 Beiträge zu Wirtschaftsverbänden, Berufsvertretungen und Vereinen	0,00	100	0	0	0	0
	= Summe der laufenden Auszahlungen aus Verwaltungstätigkeit	15.145,30	20.100	65.000	45.000	45.000	45.000
1.	= Saldo der laufenden Ein- und Auszahlungen aus Verwaltungstätigkeit	-11.562,80	-8.300	-48.000	-45.000	-45.000	-45.000
3.	= Saldo der ordentlichen Ein- und Auszahlungen	-11.562,80	-8.300	-48.000	-45.000	-45.000	-45.000
5.	= Saldo der ordentlichen und außerordentlichen Ein- und Auszahlungen vor Verrechnung der internen Leistungsbeziehungen	-11.562,80	-8.300	-48.000	-45.000	-45.000	-45.000
7.	= Saldo der ordentlichen und außerordentlichen Ein- und Auszahlungen nach Verrechnung der internen Leistungsbeziehungen	-11.562,80	-8.300	-48.000	-45.000	-45.000	-45.000
23.	= Finanzmittelüberschuss / Finanzmittelfehlbetrag des Teilhaushaltes	-11.562,80	-8.300	-48.000	-45.000	-45.000	-45.000

Hauptproduktbereich 5 Gestaltung Umwelt
 Produktbereich 55 Natur- und Landschaftspflege
 Produktgruppe 552 Öffentliche Gewässer, Wasserbauliche Anlagen, Gewässerschutz
 Produkt 55200 Öffentliche Gewässer und wasserbauliche Anlagen

Nr.		Ertrags- und Aufwandsarten (gemäß § 4 Absatz 10 i.V.m. § 2 Absatz 1 GemHVO-Doppik)	Ergebnisse des Haushaltsvorjahres	Ansätze des Haushaltsvorjahres einschl. Nachträge	Ansatz des Haushaltsjahres	Planungsdaten des Haushaltsfolgejahres	Planungsdaten des zweiten Haushaltsfolgejahres	Planungsdaten des dritten Haushaltsfolgejahres
			2015	2016	2017	2018	2019	2020
			in €	in €	in €	in €	in €	in €
			1	2	3	4	5	6
4.	+	Öffentlich-rechtliche Leistungsentgelte 43229000 Sonstige Entgelte (Gebühren WaBo)	44.600,17 44.600,17	44.600 44.600	44.500 44.500	44.500 44.500	44.500 44.500	44.500 44.500
10.	=	Summe der laufenden Erträge aus Verwaltungstätigkeit (Summe der Nummern 1 bis 9)	44.600,17	44.600	44.500	44.500	44.500	44.500
13.	-	Aufwendungen für Sach- und Dienstleistungen 52544000 Kostenerstattungen an Zweckverbände	57.553,33 57.553,33	58.700 58.700	61.000 61.000	61.000 61.000	61.000 61.000	61.000 61.000
14.	-	Abschreibungen auf immaterielle Vermögensgegenstände des Anlagevermögens und auf Sachanlagen sowie auf aktivierte Aufwendungen für die Ingangsetzung und Erweiterung der Verwaltung 53590000 Abschreibungen auf sonstige Bauten des Infrastrukturvermögens	0,00 0,00	37.200 37.200	37.200 37.200	37.200 37.200	37.200 37.200	37.200 37.200
16.	-	Zuwendungen, Umlagen und sonstige Transferaufwendungen	0,00	0	0	0	0	0
19.	=	Summe der laufenden Aufwendungen aus Verwaltungstätigkeit (Summe der Nummern 11 bis 18)	57.553,33	95.900	98.200	98.200	98.200	98.200
20.	=	Laufendes Ergebnis aus Verwaltungstätigkeit (Saldo der Nummern 10 und 19)	-12.953,16	-51.300	-53.700	-53.700	-53.700	-53.700
24.	=	Ordentliches Ergebnis (Summe der Nummern 20 und 23)	-12.953,16	-51.300	-53.700	-53.700	-53.700	-53.700
28.	=	Jahresergebnis (Jahresüberschuss/Jahresfehlbetrag) des Teilhaushaltes vor Verrechnung der internen Leistungsbeziehungen	-12.953,16	-51.300	-53.700	-53.700	-53.700	-53.700
32.	=	Jahresergebnis (Jahresüberschuss/Jahresfehlbetrag) des Teilhaushaltes nach Verrechnung der internen Leistungsbeziehungen (Summe der Nummern 28 und 31)	-12.953,16	-51.300	-53.700	-53.700	-53.700	-53.700

Hauptproduktbereich 5 Gestaltung Umwelt
Produktbereich 55 Natur- und Landschaftspflege
Produktgruppe 552 Öffentliche Gewässer, Wasserbauliche Anlagen, Gewässerschutz
Produkt 55200 Öffentliche Gewässer und wasserbauliche Anlagen

Nr.	Ein- und Auszahlungsarten (gem. § 4 Absatz 12 GemHVO-Doppik)	Ergebnisse des Haushaltsvorjahres	Ansätze des Haushaltsvorjahres einschl. Nachträge	Ansatz des Haushaltsjahres	Planungsdaten des Haushaltsfolgejahres	Planungsdaten des zweiten Haushaltsfolgejahres	Planungsdaten des dritten Haushaltsfolgejahres
		2015	2016	2017	2018	2019	2020
		in €	in €	in €	in €	in €	in €
		1	2	3	4	5	6
	+ Öffentlich-rechtliche Leistungsentgelte 63229000 Sonstige Entgelte	43.696,03 43.696,03	44.600 44.600	44.500 44.500	44.500 44.500	44.500 44.500	44.500 44.500
	= Summe der laufenden Einzahlungen aus Verwaltungstätigkeit	43.696,03	44.600	44.500	44.500	44.500	44.500
	- Auszahlungen für Sach- und Dienstleistungen 72544000 Kostenerstattungen an Zweckverbände	57.553,33 57.553,33	58.700 58.700	61.000 61.000	61.000 61.000	61.000 61.000	61.000 61.000
	- Zuwendungen, Umlagen und sonstige Transferauszahlungen	0,00	0	0	0	0	0
	= Summe der laufenden Auszahlungen aus Verwaltungstätigkeit	57.553,33	58.700	61.000	61.000	61.000	61.000
1.	= Saldo der laufenden Ein- und Auszahlungen aus Verwaltungstätigkeit	-13.857,30	-14.100	-16.500	-16.500	-16.500	-16.500
3.	= Saldo der ordentlichen Ein- und Auszahlungen	-13.857,30	-14.100	-16.500	-16.500	-16.500	-16.500
5.	= Saldo der ordentlichen und außerordentlichen Ein- und Auszahlungen vor Verrechnung der internen Leistungsbeziehungen	-13.857,30	-14.100	-16.500	-16.500	-16.500	-16.500
7.	= Saldo der ordentlichen und außerordentlichen Ein- und Auszahlungen nach Verrechnung der internen Leistungsbeziehungen	-13.857,30	-14.100	-16.500	-16.500	-16.500	-16.500
23.	= Finanzmittelüberschuss / Finanzmittelfehlbetrag des Teilhaushaltes	-13.857,30	-14.100	-16.500	-16.500	-16.500	-16.500

Hauptproduktbereich 5 Gestaltung Umwelt
 Produktbereich 55 Natur- und Landschaftspflege
 Produktgruppe 553 Friedhofs- und Bestattungswesen
 Produkt 55300 Friedhofs- und Bestattungswesen

Nr.		Ertrags- und Aufwandsarten (gemäß § 4 Absatz 10 i.V.m. § 2 Absatz 1 GemHVO-Doppik)	Ergebnisse des Haushaltsvorjahres	Ansätze des Haushaltsvorjahres einschl. Nachträge	Ansatz des Haushaltsjahres	Planungsdaten des Haushaltsfolgejahres	Planungsdaten des zweiten Haushaltsfolgejahres	Planungsdaten des dritten Haushaltsfolgejahres
			2015	2016	2017	2018	2019	2020
			in €	in €	in €	in €	in €	in €
			1	2	3	4	5	6
2.	+	Zuwendungen, allgemeine Umlagen und sonstige Transfererträge	1.470,00	1.900	2.200	2.200	2.200	2.200
		41442001 Zuw. u. Zuschüsse vom Land für Kriegsgräber	1.470,00	1.400	1.600	1.600	1.600	1.600
		41510000 Erträge aus der Auflösung von Sonderposten aus Zuwendungen	0,00	500	600	600	600	600
4.	+	Öffentlich-rechtliche Leistungsentgelte	27.446,09	37.000	25.000	25.000	25.000	25.000
		43224000 Entgelte für das Bestattungswesen	21.685,00	22.000	10.000	10.000	10.000	10.000
		43250000 Laufende Grabnutzungsentgelte (Öffentlich-rechtlich)	5.761,09	5.000	15.000	15.000	15.000	15.000
		43900000 Erträge aus der Auflösung von Rechnungsabgrenzungsposten für Grabnutzungsentgelte (öffentlich-rechtlich)	0,00	10.000	0	0	0	0
10.	=	Summe der laufenden Erträge aus Verwaltungstätigkeit (Summe der Nummern 1 bis 9)	28.916,09	38.900	27.200	27.200	27.200	27.200
11.	-	Personalaufwendungen	79.083,68	31.100	56.600	56.600	57.800	57.800
		50221000 Vergütungen für Arbeitnehmer	63.470,78	23.500	45.000	45.000	45.900	45.900
		50222000 Leistungszulagen für Arbeitnehmer	0,00	500	0	0	0	0
		50320000 Beitr. zu Versorgungskassen f. Arbeitnehmer	2.239,83	1.000	1.700	1.700	1.800	1.800
		50420000 Beitr. zur gesetzl. SV für Arbeitnehmer + Unfalluml. AN	13.362,98	5.800	9.900	9.900	10.100	10.100
		50629000 Sonstige Personalnebenaufwendungen für Arbeitnehmer	0,00	200	0	0	0	0
		50900000 Pauschalierter Lohnsteuer (auch Zahlungen über Knappschaft)	10,09	100	0	0	0	0
13.	-	Aufwendungen für Sach- und Dienstleistungen	14.124,79	22.400	34.700	15.800	15.800	15.800
		52210000 Aufwendungen für Abfall	4.791,76	4.600	4.800	4.800	4.800	4.800
		52220000 Aufwendungen für Abwasser/Wasser	600,98	700	200	200	200	200
		52220001 Aufwendungen für Abwasser/Wasser Friedhofsgelände	0,00	800	600	600	600	600
		52240000 Aufwendungen für Gas	5.224,20	5.000	5.000	5.000	5.000	5.000
		52260000 Aufwendungen für Strom	1.365,57	3.000	2.500	2.500	2.500	2.500
		52290000 Sonstige Bewirtschaftungskosten	0,00	100	0	0	0	0
		52310000 Unterhaltg. Grundst., Außenanl., Gebäude u. Gebäudeeinrichtg.	937,52	3.000	9.500	1.000	1.000	1.000
		52310001 Grundstücksunterhaltung Herrichtung neue Umengrabstelle	0,00	4.200	10.000	0	0	0
		52323000 Bewirtschaftung der Gebäude einschließlich der Bestandteile, die dem Gebäude zuzurechnen sind	59,31	100	500	100	100	100
		52370000 Unterhaltg. Betriebs- u. Geschäftsausstattg.	961,50	600	900	900	900	900
		52380000 Geringwertige Geräte, Ausrüstungs- u. sonst. Gebrauchsgegenstände (Anschaffung)	183,95	200	200	200	200	200
		52490000 Sonst. Aufwendg. für Sachleistg. u. Verbrauchsmittel	0,00	100	500	500	500	500
14.	-	Abschreibungen auf immaterielle Vermögensgegenstände des Anlagevermögens und auf Sachanlagen sowie auf aktivierte Aufwendungen für die Ingangsetzung und Erweiterung der Verwaltung	0,00	2.600	3.000	2.900	2.900	2.900

Hauptproduktbereich 5 Gestaltung Umwelt
Produktbereich 55 Natur- und Landschaftspflege
Produktgruppe 553 Friedhofs- und Bestattungswesen
Produkt 55300 Friedhofs- und Bestattungswesen

Nr.	Ertrags- und Aufwandsarten (gemäß § 4 Absatz 10 i.V.m. § 2 Absatz 1 GemHVO-Doppik)	Ergebnisse des Haushaltsvorjahres	Ansätze des Haushaltsvorjahres einschl. Nachträge	Ansatz des Haushaltsjahres	Planungsdaten des Haushaltsfolgejahres	Planungsdaten des zweiten Haushaltsfolgejahres	Planungsdaten des dritten Haushaltsfolgejahres
		2015	2016	2017	2018	2019	2020
		in €	in €	in €	in €	in €	in €
		1	2	3	4	5	6
	53490000 Abschreibungen auf bebaute Grundstücke und grundstücksgleiche Rechte mit sonstigen Gebäuden	0,00	1.500	1.500	1.500	1.500	1.500
	53720000 Abschreibungen auf Kulturdenkmäler	0,00	0	100	100	100	100
	53730000 Abschreibungen auf Denkmalzonen	0,00	600	600	600	600	600
	53850000 Abschreibungen auf Betriebs- und Geschäftsausstattung	0,00	500	800	700	700	700
18.	- Sonstige laufenden Aufwendungen	1.045,27	1.600	800	800	1.700	1.700
	56120000 Aufwendg. für Aus- u. Fortbildg., Umschulung	0,00	0	200	200	200	200
	56150000 Aufwendg. für Dienst- u. Schutzkl., pers. Ausrüstungsgegenst.	292,48	300	200	200	200	200
	56310000 Büromaterial	68,45	100	100	100	100	100
	56340000 Telefon, Datenübertragungskosten, GEMA	288,38	300	0	0	300	300
	56411000 Gebäudeversicherungen	116,41	200	200	200	200	200
	56417000 Inventarversicherung	56,43	100	100	100	100	100
	56420000 Beiträge zu Wirtschaftsverbänden, Berufsvertretungen u. Vereinen	223,12	600	0	0	600	600
19.	= Summe der laufenden Aufwendungen aus Verwaltungstätigkeit (Summe der Nummern 11 bis 18)	94.253,74	57.700	95.100	76.100	78.200	78.200
20.	= Laufendes Ergebnis aus Verwaltungstätigkeit (Saldo der Nummern 10 und 19)	-65.337,65	-18.800	-67.900	-48.900	-51.000	-51.000
24.	= Ordentliches Ergebnis (Summe der Nummern 20 und 23)	-65.337,65	-18.800	-67.900	-48.900	-51.000	-51.000
28.	= Jahresergebnis (Jahresüberschuss/Jahresfehlbetrag) des Teilhaushaltes vor Verrechnung der internen Leistungsbeziehungen	-65.337,65	-18.800	-67.900	-48.900	-51.000	-51.000
32.	= Jahresergebnis (Jahresüberschuss/Jahresfehlbetrag) des Teilhaushaltes nach Verrechnung der internen Leistungsbeziehungen (Summe der Nummern 28 und 31)	-65.337,65	-18.800	-67.900	-48.900	-51.000	-51.000

Hauptproduktbereich 5 Gestaltung Umwelt
 Produktbereich 55 Natur- und Landschaftspflege
 Produktgruppe 553 Friedhofs- und Bestattungswesen
 Produkt 55300 Friedhofs- und Bestattungswesen

Nr.	Ein- und Auszahlungsarten (gem. § 4 Absatz 12 GemHVO-Doppik)	Ergebnisse des Haushaltsvorjahres	Ansätze des Haushaltsvorjahres einschl. Nachträge	Ansatz des Haushaltsjahres	Planungsdaten des Haushaltsfolgejahres	Planungsdaten des zweiten Haushaltsfolgejahres	Planungsdaten des dritten Haushaltsfolgejahres
		2015	2016	2017	2018	2019	2020
		in €	in €	in €	in €	in €	in €
		1	2	3	4	5	6
+	Zuwendungen, allgemeine Umlagen und sonstige Transfereinzahlungen	1.833,42	1.400	1.600	1.600	1.600	1.600
	61442000 Zuweisungen und Zuschüsse für laufende Zwecke vom Land	1.833,42	1.400	1.600	1.600	1.600	1.600
+	Öffentlich-rechtliche Leistungsentgelte	52.675,00	52.000	45.000	45.000	45.000	45.000
	63224000 Entgelte für das Bestattungswesen	21.940,00	22.000	10.000	10.000	10.000	10.000
	63250000 Laufende Grabnutzungsentgelte (Öffentlich-rechtlich)	30.735,00	30.000	35.000	35.000	35.000	35.000
=	Summe der laufenden Einzahlungen aus Verwaltungstätigkeit	54.508,42	53.400	46.600	46.600	46.600	46.600
-	Personalauszahlungen	79.083,68	31.100	56.600	56.600	57.800	57.800
	70221000 Vergütungen für Arbeitnehmer	63.470,78	23.500	45.000	45.000	45.900	45.900
	70222000 Leistungszulagen für Arbeitnehmer	0,00	500	0	0	0	0
	70320000 Beiträge zu Versorgungskassen für Arbeitnehmer	2.239,83	1.000	1.700	1.700	1.800	1.800
	70420000 Beiträge zur gesetzlichen Sozialversicherung für Arbeitnehmer	13.362,98	5.800	9.900	9.900	10.100	10.100
	70629000 Sonstige Personalnebenaufwendungen für Arbeitnehmer	0,00	200	0	0	0	0
	70900000 Pauschalierter Lohnsteuer (auch Zahlungen über Knappschaft)	10,09	100	0	0	0	0
-	Auszahlungen für Sach- und Dienstleistungen	13.418,17	22.400	34.700	15.800	15.800	15.800
	72210000 Auszahlungen für Abfall	3.441,81	4.600	4.800	4.800	4.800	4.800
	72220000 Auszahlungen für Abwasser	642,70	1.500	800	800	800	800
	72240000 Auszahlungen für Gas	6.677,32	5.000	5.000	5.000	5.000	5.000
	72260000 Auszahlungen für Strom	1.569,55	3.000	2.500	2.500	2.500	2.500
	72290000 Sonstige Auszahlungen für Energie / Wasser / Abwasser / Abfall	0,00	100	0	0	0	0
	72310000 Unterhaltung der Grundstücke, Außenanlagen, Gebäude und Gebäudeeinrichtungen	-58,66	7.200	19.500	1.000	1.000	1.000
	Erneuerung Holzfenster und Türen, Fassade, Malern 8.000 07.11.2016 Pe						
	+ Normalunterhaltung 1.500						
	Herrichtung neue Umengrabstelle						
	72323000 Bewirtschaftung der Gebäude einschließlich der Bestandteile, die dem Gebäude zuzurechnen sind	0,00	100	500	100	100	100
	72370000 Unterhaltung der Betriebs- und Geschäftsausstattung	961,50	600	900	900	900	900
	72380000 Geringwertige Geräte, Ausrüstungs- und sonstige Gebrauchsgegenstände	183,95	200	200	200	200	200
	72490000 Sonstige Auszahlungen für Sachleistungen und Verbrauchsmittel	0,00	100	500	500	500	500
-	Sonstige laufende Auszahlungen	1.125,90	1.600	800	800	1.700	1.700
	76120000 Auszahlungen für Aus- und Fortbildung, Umschulung	0,00	0	200	200	200	200
	76150000 Auszahlungen für Dienst- und Schutzkleidung, persönliche Ausrüstungsgegenstände	0,00	300	200	200	200	200

Hauptproduktbereich 5 Gestaltung Umwelt
Produktbereich 55 Natur- und Landschaftspflege
Produktgruppe 553 Friedhofs- und Bestattungswesen
Produkt 55300 Friedhofs- und Bestattungswesen

Nr.	Ein- und Auszahlungsarten (gem. § 4 Absatz 12 GemHVO-Doppik)	Ergebnisse des Haushaltsvorjahres	Ansätze des Haushaltsvorjahres einschl. Nachträge	Ansatz des Haushaltsjahres	Planungsdaten des Haushaltsfolgejahres	Planungsdaten des zweiten Haushaltsfolgejahres	Planungsdaten des dritten Haushaltsfolgejahres
		2015	2016	2017	2018	2019	2020
		in €	in €	in €	in €	in €	in €
		1	2	3	4	5	6
	76310000 Büromaterial	68,45	100	100	100	100	100
	76340000 Telefon	239,85	300	0	0	300	300
	76411000 Gebäudeversicherungen	116,41	200	200	200	200	200
	76419000 Sonstige Versicherungen	56,43	100	100	100	100	100
	76420000 Beiträge zu Wirtschaftsverbänden, Berufsvertretungen und Vereinen	644,76	600	0	0	600	600
	= Summe der laufenden Auszahlungen aus Verwaltungstätigkeit	93.627,75	55.100	92.100	73.200	75.300	75.300
1.	= Saldo der laufenden Ein- und Auszahlungen aus Verwaltungstätigkeit	-39.119,33	-1.700	-45.500	-26.600	-28.700	-28.700
3.	= Saldo der ordentlichen Ein- und Auszahlungen	-39.119,33	-1.700	-45.500	-26.600	-28.700	-28.700
5.	= Saldo der ordentlichen und außerordentlichen Ein- und Auszahlungen vor Verrechnung der internen Leistungsbeziehungen	-39.119,33	-1.700	-45.500	-26.600	-28.700	-28.700
7.	= Saldo der ordentlichen und außerordentlichen Ein- und Auszahlungen nach Verrechnung der internen Leistungsbeziehungen	-39.119,33	-1.700	-45.500	-26.600	-28.700	-28.700
17.	- Auszahlungen für Sachanlagen	2.584,32	10.700	0	0	0	0
	78532000 Auszahlungen für Baumaßnahmen (Herstellungskosten) und Erwerb bei Infrastrukturvermögen	0,00	10.000	0	0	0	0
	78571000 Auszahlungen für bewegliche Sachen des Anlagevermögens oberhalb der Wertgrenze i. H. v. 410,00 Euro	2.504,36	500	0	0	0	0
	78572000 Auszahlungen für bewegliche Sachen des Anlagevermögens unterhalb der Wertgrenze i. H. v. 410,00 Euro	79,96	200	0	0	0	0
21.	= Summe der Auszahlungen aus Investitionstätigkeit	2.584,32	10.700	0	0	0	0
22.	= Saldo aus den Ein- und Auszahlungen aus Investitionstätigkeit	-2.584,32	-10.700	0	0	0	0
23.	= Finanzmittelüberschuss / Finanzmittelfehlbetrag des Teilhaushaltes	-41.703,65	-12.400	-45.500	-26.600	-28.700	-28.700

Hauptproduktbereich 5 Gestaltung Umwelt
 Produktbereich 55 Natur- und Landschaftspflege
 Produktgruppe 554 Naturschutz und Landschaftspflege
 Produkt 55400 Naturschutz- und Landschaftspflege

Nr.	Ertrags- und Aufwandsarten (gemäß § 4 Absatz 10 i.V.m. § 2 Absatz 1 GemHVO-Doppik)		Ergebnisse des Haushaltsvorjahres	Ansätze des Haushaltsvorjahres einschl. Nachträge	Ansatz des Haushaltsjahres	Planungsdaten des Haushaltsfolgejahres	Planungsdaten des zweiten Haushaltsfolgejahres	Planungsdaten des dritten Haushaltsfolgejahres
			2015	2016	2017	2018	2019	2020
			in €	in €	in €	in €	in €	in €
			1	2	3	4	5	6
18.	-	Sonstige laufenden Aufwendungen 56420000 Beiträge zu Wirtschaftsverbänden, Berufsvertretungen u. Vereinen	0,00	100	0	0	0	0
			0,00	100	0	0	0	0
19.	=	Summe der laufenden Aufwendungen aus Verwaltungstätigkeit (Summe der Nummern 11 bis 18)	0,00	100	0	0	0	0
20.	=	Laufendes Ergebnis aus Verwaltungstätigkeit (Saldo der Nummern 10 und 19)	0,00	-100	0	0	0	0
24.	=	Ordentliches Ergebnis (Summe der Nummern 20 und 23)	0,00	-100	0	0	0	0
28.	=	Jahresergebnis (Jahresüberschuss/Jahresfehlbetrag) des Teilhaushaltes vor Verrechnung der internen Leistungsbeziehungen	0,00	-100	0	0	0	0
32.	=	Jahresergebnis (Jahresüberschuss/Jahresfehlbetrag) des Teilhaushaltes nach Verrechnung der internen Leistungsbeziehungen (Summe der Nummern 28 und 31)	0,00	-100	0	0	0	0

Hauptproduktbereich 5 Gestaltung Umwelt
Produktbereich 55 Natur- und Landschaftspflege
Produktgruppe 554 Naturschutz und Landschaftspflege
Produkt 55400 Naturschutz- und Landschaftspflege

Nr.	Ein- und Auszahlungsarten (gem. § 4 Absatz 12 GemHVO-Doppik)	Ergebnisse des Haushaltsvorjahres	Ansätze des Haushaltsvorjahres einschl. Nachträge	Ansatz des Haushaltsjahres	Planungsdaten des Haushaltsfolgejahres	Planungsdaten des zweiten Haushaltsfolgejahres	Planungsdaten des dritten Haushaltsfolgejahres
		2015	2016	2017	2018	2019	2020
		in €	in €	in €	in €	in €	in €
		1	2	3	4	5	6
-	Sonstige laufende Auszahlungen 76420000 Beiträge zu Wirtschaftsverbänden, Berufsvertretungen und Vereinen	0,00 0,00	100 100	0 0	0 0	0 0	0 0
=	Summe der laufenden Auszahlungen aus Verwaltungstätigkeit	0,00	100	0	0	0	0
1.	Saldo der laufenden Ein- und Auszahlungen aus Verwaltungstätigkeit	0,00	-100	0	0	0	0
3.	Saldo der ordentlichen Ein- und Auszahlungen	0,00	-100	0	0	0	0
5.	Saldo der ordentlichen und außerordentlichen Ein- und Auszahlungen vor Verrechnung der internen Leistungsbeziehungen	0,00	-100	0	0	0	0
7.	Saldo der ordentlichen und außerordentlichen Ein- und Auszahlungen nach Verrechnung der internen Leistungsbeziehungen	0,00	-100	0	0	0	0
23.	Finanzmittelüberschuss / Finanzmittelfehlbetrag des Teilhaushaltes	0,00	-100	0	0	0	0

Hauptproduktbereich 5 Gestaltung Umwelt
 Produktbereich 55 Natur- und Landschaftspflege
 Produktgruppe 555 Land- und Forstwirtschaft
 Produkt 55500 Kommunale Forstwirtschaft (Stadtwald)

Nr.	Ertrags- und Aufwandsarten (gemäß § 4 Absatz 10 i.V.m. § 2 Absatz 1 GemHVO-Doppik)		Ergebnisse des Haushalts- vorvorjahres	Ansätze des Haushalts- vorjahres einschl. Nachträge	Ansatz des Haushalts- jahres	Planungs- daten des Haushalts- folgejahres	Planungs- daten des zweiten Haushalts- folgejahres	Planungs- daten des dritten Haushalts- folgejahres
			2015	2016	2017	2018	2019	2020
			in €	in €	in €	in €	in €	in €
			1	2	3	4	5	6
9.	+	Sonstige laufende Erträge <i>46290001 Erträge aus Holzverkauf</i>	93.238,54 93.238,54	93.000 93.000	74.800 74.800	74.800 74.800	74.800 74.800	74.800 74.800
10.	=	Summe der laufenden Erträge aus Verwaltungstätigkeit (Summe der Nummern 1 bis 9)	93.238,54	93.000	74.800	74.800	74.800	74.800
13.	-	Aufwendungen für Sach- und Dienstleistungen <i>52320000 Bewirtschaftung der Grundstücke, Außenanlagen, Gebäude und Gebäudeeinrichtungen</i> <i>52320001 Bewirtschaftung Arboretum</i>	58.493,65 49.228,45 9.265,20	59.500 50.000 9.500	82.900 73.400 9.500	82.900 73.400 9.500	82.900 73.400 9.500	82.900 73.400 9.500
18.	-	Sonstige laufenden Aufwendungen <i>56420000 Beiträge zu Wirtschaftsverbänden, Berufsvertretungen u. Vereinen</i>	2.822,41 2.822,41	2.000 2.000	0 0	0 0	0 0	0 0
19.	=	Summe der laufenden Aufwendungen aus Verwaltungstätigkeit (Summe der Nummern 11 bis 18)	61.316,06	61.500	82.900	82.900	82.900	82.900
20.	=	Laufendes Ergebnis aus Verwaltungstätigkeit (Saldo der Nummern 10 und 19)	31.922,48	31.500	-8.100	-8.100	-8.100	-8.100
24.	=	Ordentliches Ergebnis (Summe der Nummern 20 und 23)	31.922,48	31.500	-8.100	-8.100	-8.100	-8.100
28.	=	Jahresergebnis (Jahresüberschuss/Jahresfehlbetrag) des Teilhaushaltes vor Verrechnung der internen Leistungsbeziehungen	31.922,48	31.500	-8.100	-8.100	-8.100	-8.100
32.	=	Jahresergebnis (Jahresüberschuss/Jahresfehlbetrag) des Teilhaushaltes nach Verrechnung der internen Leistungsbeziehungen (Summe der Nummern 28 und 31)	31.922,48	31.500	-8.100	-8.100	-8.100	-8.100

Hauptproduktbereich 5 Gestaltung Umwelt
Produktbereich 55 Natur- und Landschaftspflege
Produktgruppe 555 Land- und Fortwirtschaft
Produkt 55500 Kommunale Forstwirtschaft (Stadtwald)

Nr.	Ein- und Auszahlungsarten (gem. § 4 Absatz 12 GemHVO-Doppik)		Ergebnisse des Haushaltsvorjahres	Ansätze des Haushaltsvorjahres einschl. Nachträge	Ansatz des Haushaltsjahres	Planungsdaten des Haushaltsfolgejahres	Planungsdaten des zweiten Haushaltsfolgejahres	Planungsdaten des dritten Haushaltsfolgejahres
			2015	2016	2017	2018	2019	2020
			in €	in €	in €	in €	in €	in €
			1	2	3	4	5	6
	+	Sonstige laufende Einzahlungen 66290000 <i>Sonstige laufende Einzahlungen (Sonstige)</i>	93.238,54 93.238,54	93.000 93.000	74.800 74.800	74.800 74.800	74.800 74.800	74.800 74.800
	=	Summe der laufenden Einzahlungen aus Verwaltungstätigkeit	93.238,54	93.000	74.800	74.800	74.800	74.800
	-	Auszahlungen für Sach- und Dienstleistungen 72320000 <i>Bewirtschaftung der Grundstücke, Außenanlagen, Gebäude und Gebäudeeinrichtungen</i>	58.493,65 58.493,65	59.500 59.500	82.900 82.900	82.900 82.900	82.900 82.900	82.900 82.900
	-	Sonstige laufende Auszahlungen 76420000 <i>Beiträge zu Wirtschaftsverbänden, Berufsvertretungen und Vereinen</i>	2.385,66 2.385,66	2.000 2.000	0 0	0 0	0 0	0 0
	=	Summe der laufenden Auszahlungen aus Verwaltungstätigkeit	60.879,31	61.500	82.900	82.900	82.900	82.900
1.	=	Saldo der laufenden Ein- und Auszahlungen aus Verwaltungstätigkeit	32.359,23	31.500	-8.100	-8.100	-8.100	-8.100
3.	=	Saldo der ordentlichen Ein- und Auszahlungen	32.359,23	31.500	-8.100	-8.100	-8.100	-8.100
5.	=	Saldo der ordentlichen und außerordentlichen Ein- und Auszahlungen vor Verrechnung der internen Leistungsbeziehungen	32.359,23	31.500	-8.100	-8.100	-8.100	-8.100
7.	=	Saldo der ordentlichen und außerordentlichen Ein- und Auszahlungen nach Verrechnung der internen Leistungsbeziehungen	32.359,23	31.500	-8.100	-8.100	-8.100	-8.100
8.	+	Einzahlungen aus Investitionszuwendungen 68170000 <i>Anzahlungen auf Sonderposten zum Anlagevermögen</i>	0,00 0,00	39.900 39.900	0 0	0 0	0 0	0 0
15.	=	Summe der Einzahlungen aus Investitionstätigkeit	0,00	39.900	0	0	0	0
16.	-	Auszahlungen für immaterielle Vermögensgegenstände 78100000 <i>Investitionszuwendungen</i>	0,00 0,00	4.000 4.000	0 0	0 0	0 0	0 0
17.	-	Auszahlungen für Sachanlagen 78532000 <i>Auszahlungen für Baumaßnahmen (Herstellungskosten) und Erwerb bei Infrastrukturvermögen</i>	0,00 0,00	49.900 49.900	0 0	0 0	0 0	0 0
21.	=	Summe der Auszahlungen aus Investitionstätigkeit	0,00	53.900	0	0	0	0
22.	=	Saldo aus den Ein- und Auszahlungen aus Investitionstätigkeit	0,00	-14.000	0	0	0	0
23.	=	Finanzmittelüberschuss / Finanzmittelfehlbetrag des Teilhaushaltes	32.359,23	17.500	-8.100	-8.100	-8.100	-8.100

Hauptproduktbereich 5 Gestaltung Umwelt
Produktbereich 57 Wirtschaft und Tourismus
Produktgruppe 571 Wirtschaftsförderung
Produkt 57100 Wirtschaftsförderung

Nr.	Ertrags- und Aufwandsarten (gemäß § 4 Absatz 10 i.V.m. § 2 Absatz 1 GemHVO-Doppik)		Ergebnisse des Haushalts- vorvorjahres	Ansätze des Haushalts- vorjahres einschl. Nachträge	Ansatz des Haushalts- jahres	Planungs- daten des Haushalts- folgejahres	Planungs- daten des zweiten Haushalts- folgejahres	Planungs- daten des dritten Haushalts- folgejahres
			2015	2016	2017	2018	2019	2020
			in €	in €	in €	in €	in €	in €
			1	2	3	4	5	6
5.	+	Privatrechtliche Leistungsentgelte <i>44110000 Erbauzins Gewerbegebiet/Zapeler Weg</i>	38.448,75 38.448,75	38.400 38.400	38.400 38.400	38.400 38.400	38.400 38.400	38.400 38.400
10.	=	Summe der laufenden Erträge aus Verwaltungstätigkeit (Summe der Nummern 1 bis 9)	38.448,75	38.400	38.400	38.400	38.400	38.400
18.	-	Sonstige laufenden Aufwendungen <i>56210000 Erbbauzinsen Gewerbegebiet</i>	31.836,67 31.836,67	31.900 31.900	32.400 32.400	32.400 32.400	32.400 32.400	32.400 32.400
19.	=	Summe der laufenden Aufwendungen aus Verwaltungstätigkeit (Summe der Nummern 11 bis 18)	31.836,67	31.900	32.400	32.400	32.400	32.400
20.	=	Laufendes Ergebnis aus Verwaltungstätigkeit (Saldo der Nummern 10 und 19)	6.612,08	6.500	6.000	6.000	6.000	6.000
24.	=	Ordentliches Ergebnis (Summe der Nummern 20 und 23)	6.612,08	6.500	6.000	6.000	6.000	6.000
28.	=	Jahresergebnis (Jahresüberschuss/Jahresfehlbetrag) des Teilhaushaltes vor Verrechnung der internen Leistungsbeziehungen	6.612,08	6.500	6.000	6.000	6.000	6.000
32.	=	Jahresergebnis (Jahresüberschuss/Jahresfehlbetrag) des Teilhaushaltes nach Verrechnung der internen Leistungsbeziehungen (Summe der Nummern 28 und 31)	6.612,08	6.500	6.000	6.000	6.000	6.000

Hauptproduktbereich 5 Gestaltung Umwelt
Produktbereich 57 Wirtschaft und Tourismus
Produktgruppe 571 Wirtschaftsförderung
Produkt 57100 Wirtschaftsförderung

Nr.	Ein- und Auszahlungsarten (gem. § 4 Absatz 12 GemHVO-Doppik)		Ergebnisse des Haushaltsvorjahres	Ansätze des Haushaltsvorjahres einschl. Nachträge	Ansatz des Haushaltsjahres	Planungsdaten des Haushaltsfolgejahres	Planungsdaten des zweiten Haushaltsfolgejahres	Planungsdaten des dritten Haushaltsfolgejahres
			2015	2016	2017	2018	2019	2020
			in €	in €	in €	in €	in €	in €
			1	2	3	4	5	6
	+	Privatrechtliche Leistungsentgelte <i>64110000 Mieten und Pachten, Erbbauzinsen</i>	37.133,46 37.133,46	38.400 38.400	38.400 38.400	38.400 38.400	38.400 38.400	38.400 38.400
	=	Summe der laufenden Einzahlungen aus Verwaltungstätigkeit	37.133,46	38.400	38.400	38.400	38.400	38.400
	-	Sonstige laufende Auszahlungen <i>76210000 Mieten, Pachten und Erbbauzinsen</i>	31.836,67 31.836,67	31.900 31.900	32.400 32.400	32.400 32.400	32.400 32.400	32.400 32.400
	=	Summe der laufenden Auszahlungen aus Verwaltungstätigkeit	31.836,67	31.900	32.400	32.400	32.400	32.400
1.	=	Saldo der laufenden Ein- und Auszahlungen aus Verwaltungstätigkeit	5.296,79	6.500	6.000	6.000	6.000	6.000
3.	=	Saldo der ordentlichen Ein- und Auszahlungen	5.296,79	6.500	6.000	6.000	6.000	6.000
5.	=	Saldo der ordentlichen und außerordentlichen Ein- und Auszahlungen vor Verrechnung der internen Leistungsbeziehungen	5.296,79	6.500	6.000	6.000	6.000	6.000
7.	=	Saldo der ordentlichen und außerordentlichen Ein- und Auszahlungen nach Verrechnung der internen Leistungsbeziehungen	5.296,79	6.500	6.000	6.000	6.000	6.000
23.	=	Finanzmittelüberschuss / Finanzmittelfehlbetrag des Teilhaushaltes	5.296,79	6.500	6.000	6.000	6.000	6.000

Hauptproduktbereich 5 Gestaltung Umwelt
Produktbereich 57 Wirtschaft und Tourismus
Produktgruppe 573 Allgemeine Einrichtungen und Unternehmen
Produkt 57300 Allgemeine Einrichtungen und Unternehmen

Nr.	Ertrags- und Aufwandsarten (gemäß § 4 Absatz 10 i.V.m. § 2 Absatz 1 GemHVO-Doppik)		Ergebnisse des Haushaltsvorjahres	Ansätze des Haushaltsvorjahres einschl. Nachträge	Ansatz des Haushaltsjahres	Planungsdaten des Haushaltsfolgejahres	Planungsdaten des zweiten Haushaltsfolgejahres	Planungsdaten des dritten Haushaltsfolgejahres
			2015	2016	2017	2018	2019	2020
			in €	in €	in €	in €	in €	in €
			1	2	3	4	5	6
2.	+	Zuwendungen, allgemeine Umlagen und sonstige Transfererträge <i>41510000 Erträge aus der Auflösung von Sonderposten aus Zuwendungen</i>	0,00 <i>0,00</i>	0 <i>0</i>	5.000 <i>5.000</i>	5.000 <i>5.000</i>	5.000 <i>5.000</i>	5.000 <i>5.000</i>
10.	=	Summe der laufenden Erträge aus Verwaltungstätigkeit (Summe der Nummern 1 bis 9)	0,00	0	5.000	5.000	5.000	5.000
14.	-	Abschreibungen auf immaterielle Vermögensgegenstände des Anlagevermögens und auf Sachanlagen sowie auf aktivierte Aufwendungen für die Ingangsetzung und Erweiterung der Verwaltung <i>53450000 Abschreibungen auf bebaute Grundstücke und grundstücksgleiche Rechte mit Sportanlagen</i> <i>53490000 Abschreibungen auf bebaute Grundstücke und grundstücksgleiche Rechte mit sonstigen Gebäuden</i>	0,00 <i>0,00</i> <i>0,00</i>	2.500 <i>0</i> <i>2.500</i>	8.000 <i>5.500</i> <i>2.500</i>	8.000 <i>5.500</i> <i>2.500</i>	8.000 <i>5.500</i> <i>2.500</i>	8.000 <i>5.500</i> <i>2.500</i>
18.	-	Sonstige laufende Aufwendungen <i>56411000 Gebäudeversicherungen</i>	89,78 <i>89,78</i>	100 <i>100</i>	100 <i>100</i>	100 <i>100</i>	100 <i>100</i>	100 <i>100</i>
19.	=	Summe der laufenden Aufwendungen aus Verwaltungstätigkeit (Summe der Nummern 11 bis 18)	89,78	2.600	8.100	8.100	8.100	8.100
20.	=	Laufendes Ergebnis aus Verwaltungstätigkeit (Saldo der Nummern 10 und 19)	-89,78	-2.600	-3.100	-3.100	-3.100	-3.100
24.	=	Ordentliches Ergebnis (Summe der Nummern 20 und 23)	-89,78	-2.600	-3.100	-3.100	-3.100	-3.100
28.	=	Jahresergebnis (Jahresüberschuss/Jahresfehlbetrag) des Teilhaushaltes vor Verrechnung der internen Leistungsbeziehungen	-89,78	-2.600	-3.100	-3.100	-3.100	-3.100
32.	=	Jahresergebnis (Jahresüberschuss/Jahresfehlbetrag) des Teilhaushaltes nach Verrechnung der internen Leistungsbeziehungen (Summe der Nummern 28 und 31)	-89,78	-2.600	-3.100	-3.100	-3.100	-3.100

Hauptproduktbereich 5 Gestaltung Umwelt
Produktbereich 57 Wirtschaft und Tourismus
Produktgruppe 573 Allgemeine Einrichtungen und Unternehmen
Produkt 57300 Allgemeine Einrichtungen und Unternehmen

Nr.	Ein- und Auszahlungsarten (gem. § 4 Absatz 12 GemHVO-Doppik)	Ergebnisse des Haushaltsvorjahres	Ansätze des Haushaltsvorjahres einschl. Nachträge	Ansatz des Haushaltsjahres	Planungsdaten des Haushaltsfolgejahres	Planungsdaten des zweiten Haushaltsfolgejahres	Planungsdaten des dritten Haushaltsfolgejahres
		2015	2016	2017	2018	2019	2020
		in €	in €	in €	in €	in €	in €
		1	2	3	4	5	6
-	Sonstige laufende Auszahlungen <i>76411000 Gebäudeversicherungen</i>	89,78 89,78	100 100	100 100	100 100	100 100	100 100
=	Summe der laufenden Auszahlungen aus Verwaltungstätigkeit	89,78	100	100	100	100	100
1.	Saldo der laufenden Ein- und Auszahlungen aus Verwaltungstätigkeit	-89,78	-100	-100	-100	-100	-100
3.	Saldo der ordentlichen Ein- und Auszahlungen	-89,78	-100	-100	-100	-100	-100
5.	Saldo der ordentlichen und außerordentlichen Ein- und Auszahlungen vor Verrechnung der internen Leistungsbeziehungen	-89,78	-100	-100	-100	-100	-100
7.	Saldo der ordentlichen und außerordentlichen Ein- und Auszahlungen nach Verrechnung der internen Leistungsbeziehungen	-89,78	-100	-100	-100	-100	-100
17.	Auszahlungen für Sachanlagen <i>78522359 Auszahlungen für Bauten von sonstigen Sportanlagen</i>	54.740,31 54.740,31	0 0	0 0	0 0	0 0	0 0
21.	Summe der Auszahlungen aus Investitionstätigkeit	54.740,31	0	0	0	0	0
22.	Saldo aus den Ein- und Auszahlungen aus Investitionstätigkeit	-54.740,31	0	0	0	0	0
23.	Finanzmittelüberschuss / Finanzmittelfehlbetrag des Teilhaushaltes	-54.830,09	-100	-100	-100	-100	-100

Hauptproduktbereich 5 **Gestaltung Umwelt**
Produktbereich 57 **Wirtschaft und Tourismus**
Produktgruppe 573 **Allgemeine Einrichtungen und Unternehmen**
Produkt 57308 **Bürgerhaus Crivitz**

Nr.		Ertrags- und Aufwandsarten (gemäß § 4 Absatz 10 i.V.m. § 2 Absatz 1 GemHVO-Doppik)	Ergebnisse	Ansätze des	Ansatz des	Planungs-	Planungs-	Planungs-	
			des	Haushalts-	Haushalts-	daten des	daten des	daten des	
			Haushalts-	vorjahres	einchl.	Haushalts-	Haushalts-	Haushalts-	Haushalts-
			vorjahres		Nachträge	jahres	folgejahres	folgejahres	folgejahres
			2015	2016	2017	2018	2019	2020	
			in €	in €	in €	in €	in €	in €	
			1	2	3	4	5	6	
4.	+	Öffentlich-rechtliche Leistungsentgelte	2.125,17	2.200	2.200	2.200	2.200	2.200	
		43290000 Sonst. Benutzungsgebühren (Trauzimmer etc.)	2.125,17	2.200	2.200	2.200	2.200	2.200	
10.	=	Summe der laufenden Erträge aus Verwaltungstätigkeit (Summe der Nummern 1 bis 9)	2.125,17	2.200	2.200	2.200	2.200	2.200	
11.	-	Personalaufwendungen	0,00	22.700	26.800	26.800	27.500	27.500	
		50221000 Vergütungen für Arbeitnehmer	0,00	17.500	21.400	21.400	21.900	21.900	
		50222000 Leistungszulagen für Arbeitnehmer	0,00	400	0	0	0	0	
		50320000 Beitr. zu Versorgungskassen f. Arbeitnehmer	0,00	600	800	800	900	900	
		50420000 Beitr. zur gesetzl. SV für Arbeitnehmer + Unfalluml. AN	0,00	4.000	4.600	4.600	4.700	4.700	
		50629000 Sonstige Personalnebenaufwendungen für Arbeitnehmer	0,00	100	0	0	0	0	
		50900000 Pauschalierte Lohnsteuer (auch Zahlungen über Knappschaft)	0,00	100	0	0	0	0	
13.	-	Aufwendungen für Sach- und Dienstleistungen	20.330,66	58.500	82.600	20.000	20.000	20.000	
		52210000 Aufwendungen für Abfall	50,60	200	200	200	200	200	
		52220000 Aufwendungen für Abwasser/Wasser	553,38	800	800	800	800	800	
		52240000 Aufwendungen für Gas	4.393,85	5.000	5.000	5.000	5.000	5.000	
		52260000 Aufwendungen für Strom	2.570,90	3.200	3.200	3.200	3.200	3.200	
		52290000 Sonstige Bewirtschaftungskosten	0,00	100	0	0	0	0	
		52310000 Unterhaltg. Grundst., Außenanl., Gebäude u. Gebäudeeinrichtg.	6.823,07	43.200	66.000	4.400	4.400	4.400	
		52323000 Bewirtschaftung der Gebäude einschließlich der Bestandteile, die dem Gebäude zuzurechnen sind	5.568,67	5.600	6.900	5.900	5.900	5.900	
		52370000 Unterhaltg. Betriebs- u. Geschäftsausstattg.	190,00	100	100	100	100	100	
		52380000 Geringwertige Geräte, Ausrüstungs- u. sonst. Gebrauchsgegenstände (Anschaffung)	180,19	100	100	100	100	100	
		52490000 Sonst. Aufwendg. für Sachleistg. u. Verbrauchsmittel	0,00	100	200	200	200	200	
		52920000 Sonst. Aufwendg. für Dienstleistungen	0,00	100	100	100	100	100	
14.	-	Abschreibungen auf immaterielle Vermögensgegenstände des Anlagevermögens und auf Sachanlagen sowie auf aktivierte Aufwendungen für die Ingangsetzung und Erweiterung der Verwaltung	0,00	4.200	4.200	4.200	4.200	4.100	
		53490000 Abschreibungen auf bebaute Grundstücke und grundstücksgleiche Rechte mit sonstigen Gebäuden	0,00	4.100	4.100	4.100	4.100	4.100	
		53850000 Abschreibungen auf Betriebs- und Geschäftsausstattg.	0,00	100	100	100	100	0	
18.	-	Sonstige laufenden Aufwendungen	1.893,94	2.100	2.100	2.100	2.100	2.100	
		56340000 Telefon, Datenübertragungskosten, GEMA	175,48	200	200	200	200	200	
		56411000 Gebäudeversicherungen	1.157,68	1.200	1.300	1.300	1.300	1.300	
		56417000 Inventarversicherung	411,89	500	400	400	400	400	
		56419000 Sonst. Versicherungen (z. B. Schlüsselverlust-, Elektronik-, Glasversicherung)	148,89	200	200	200	200	200	
19.	=	Summe der laufenden Aufwendungen aus Verwaltungstätigkeit (Summe der Nummern 11 bis 18)	22.224,60	87.500	115.700	53.100	53.800	53.700	
20.	=	Laufendes Ergebnis aus Verwaltungstätigkeit (Saldo der Nummern 10 und 19)	-20.099,43	-85.300	-113.500	-50.900	-51.600	-51.500	

Hauptproduktbereich 5 Gestaltung Umwelt
 Produktbereich 57 Wirtschaft und Tourismus
 Produktgruppe 573 Allgemeine Einrichtungen und Unternehmen
 Produkt 57308 Bürgerhaus Crivitz

Nr.		Ertrags- und Aufwandsarten (gemäß § 4 Absatz 10 i.V.m. § 2 Absatz 1 GemHVO-Doppik)	Ergebnisse des Haushaltsvorjahres	Ansätze des Haushaltsvorjahres einschl. Nachträge	Ansatz des Haushaltsjahres	Planungsdaten des Haushaltsfolgejahres	Planungsdaten des zweiten Haushaltsfolgejahres	Planungsdaten des dritten Haushaltsfolgejahres
			2015	2016	2017	2018	2019	2020
			in €	in €	in €	in €	in €	in €
			1	2	3	4	5	6
24.	=	Ordentliches Ergebnis (Summe der Nummern 20 und 23)	-20.099,43	-85.300	-113.500	-50.900	-51.600	-51.500
28.	=	Jahresergebnis (Jahresüberschuss/Jahresfehlbetrag) des Teilhaushaltes vor Verrechnung der internen Leistungsbeziehungen	-20.099,43	-85.300	-113.500	-50.900	-51.600	-51.500
32.	=	Jahresergebnis (Jahresüberschuss/Jahresfehlbetrag) des Teilhaushaltes nach Verrechnung der internen Leistungsbeziehungen (Summe der Nummern 28 und 31)	-20.099,43	-85.300	-113.500	-50.900	-51.600	-51.500

Hauptproduktbereich 5 Gestaltung Umwelt
 Produktbereich 57 Wirtschaft und Tourismus
 Produktgruppe 573 Allgemeine Einrichtungen und Unternehmen
 Produkt 57308 Bürgerhaus Crivitz

Nr.	Ein- und Auszahlungsarten (gem. § 4 Absatz 12 GemHVO-Doppik)	Ergebnisse des Haushaltsvorjahres	Ansätze des Haushaltsvorjahres einschl. Nachträge	Ansatz des Haushaltsjahres	Planungsdaten des Haushaltsfolgejahres	Planungsdaten des zweiten Haushaltsfolgejahres	Planungsdaten des dritten Haushaltsfolgejahres
		2015	2016	2017	2018	2019	2020
		in €	in €	in €	in €	in €	in €
		1	2	3	4	5	6
	+	Öffentlich-rechtliche Leistungsentgelte 63290000 Sonstige Benutzungsgebühren	2.135,17 2.135,17	2.200 2.200	2.200 2.200	2.200 2.200	2.200 2.200
	=	Summe der laufenden Einzahlungen aus Verwaltungstätigkeit	2.135,17	2.200	2.200	2.200	2.200
	-	Personalauszahlungen 70221000 Vergütungen für Arbeitnehmer 70222000 Leistungszulagen für Arbeitnehmer 70320000 Beiträge zu Versorgungskassen für Arbeitnehmer 70420000 Beiträge zur gesetzlichen Sozialversicherung für Arbeitnehmer 70629000 Sonstige Personalnebenaufwendungen für Arbeitnehmer 70900000 Pauschalierte Lohnsteuer (auch Zahlungen über Knappschaft)	0,00 0,00 0,00 0,00 0,00 0,00 0,00	22.700 17.500 400 600 4.000 100 100	26.800 21.400 0 800 4.600 0 0	26.800 21.400 0 800 4.600 0 0	27.500 21.900 0 900 4.700 0 0
	-	Auszahlungen für Sach- und Dienstleistungen 72210000 Auszahlungen für Abfall 72220000 Auszahlungen für Abwasser 72240000 Auszahlungen für Gas 72260000 Auszahlungen für Strom 72290000 Sonstige Auszahlungen für Energie / Wasser / Abwasser / Abfall 72310000 Unterhaltung der Grundstücke, Außenanlagen, Gebäude und Gebäudeeinrichtungen 72323000 Bewirtschaftung der Gebäude einschließlich der Bestandteile, die dem Gebäude zuzurechnen sind 72370000 Unterhaltung der Betriebs- und Geschäftsausstattung 72380000 Geringwertige Geräte, Ausrüstungs- und sonstige Gebrauchsgegenstände 72490000 Sonstige Auszahlungen für Sachleistungen und Verbrauchsmittel 72920000 Sonstige Auszahlungen für Dienstleistungen	21.929,96 42,92 650,54 5.323,47 2.917,96 0,00 6.823,07 6.090,71 0,00 81,29 0,00 0,00	58.500 200 800 5.000 3.200 100 43.200 5.600 100 100 100 100	82.600 200 800 5.000 3.200 0 66.000 6.900 100 100 200 100	20.000 200 800 5.000 3.200 0 4.400 5.900 100 100 200 100	20.000 200 800 5.000 3.200 0 4.400 5.900 100 100 200 100
	-	Sonstige laufende Auszahlungen 76340000 Telefon 76411000 Gebäudeversicherungen 76419000 Sonstige Versicherungen	1.876,44 157,98 1.157,68 560,78	2.100 200 1.200 700	2.100 200 1.300 600	2.100 200 1.300 600	2.100 200 1.300 600
	=	Summe der laufenden Auszahlungen aus Verwaltungstätigkeit	23.806,40	83.300	111.500	48.900	49.600
1.	=	Saldo der laufenden Ein- und Auszahlungen aus Verwaltungstätigkeit	-21.671,23	-81.100	-109.300	-46.700	-47.400
3.	=	Saldo der ordentlichen Ein- und Auszahlungen	-21.671,23	-81.100	-109.300	-46.700	-47.400
5.	=	Saldo der ordentlichen und außerordentlichen Ein- und Auszahlungen vor Verrechnung der internen Leistungsbeziehungen	-21.671,23	-81.100	-109.300	-46.700	-47.400
7.	=	Saldo der ordentlichen und außerordentlichen Ein- und Auszahlungen nach Verrechnung der internen Leistungsbeziehungen	-21.671,23	-81.100	-109.300	-46.700	-47.400

Hauptproduktbereich 5 Gestaltung Umwelt
 Produktbereich 57 Wirtschaft und Tourismus
 Produktgruppe 573 Allgemeine Einrichtungen und Unternehmen
 Produkt 57308 Bürgerhaus Crivitz

Nr.	Ein- und Auszahlungsarten (gem. § 4 Absatz 12 GemHVO-Doppik)		Ergebnisse des Haushalts- vorjahres	Ansätze des Haushalts- vorjahres einschl. Nachträge	Ansatz des Haushalts- jahres	Planungs- daten des Haushalts- folgejahres	Planungs- daten des zweiten Haushalts- folgejahres	Planungs- daten des dritten Haushalts- folgejahres
			2015	2016	2017	2018	2019	2020
			in €	in €	in €	in €	in €	in €
			1	2	3	4	5	6
21.	=	Summe der Auszahlungen aus Investitionstätigkeit	0,00	0	0	0	0	0
22.	=	Saldo aus den Ein- und Auszahlungen aus Investitionstätigkeit	0,00	0	0	0	0	0
23.	=	Finanzmittelüberschuss / Finanzmittelfehlbetrag des Teilhaushaltes	-21.671,23	-81.100	-109.300	-46.700	-47.400	-47.400

Hauptproduktbereich 5 Gestaltung Umwelt
 Produktbereich 57 Wirtschaft und Tourismus
 Produktgruppe 573 Allgemeine Einrichtungen und Unternehmen
 Produkt 57309 Dorfgemeinschaftshaus Kladow

Nr.	Ertrags- und Aufwandsarten (gemäß § 4 Absatz 10 i.V.m. § 2 Absatz 1 GemHVO-Doppik)		Ergebnisse des Haushaltsvorjahres	Ansätze des Haushaltsvorjahres einschl. Nachträge	Ansatz des Haushaltsjahres	Planungsdaten des Haushaltsfolgejahres	Planungsdaten des zweiten Haushaltsfolgejahres	Planungsdaten des dritten Haushaltsfolgejahres
			2015	2016	2017	2018	2019	2020
			in €	in €	in €	in €	in €	in €
			1	2	3	4	5	6
2.	+	Zuwendungen, allgemeine Umlagen und sonstige Transfererträge 41510000 Erträge aus der Auflösung von Sonderposten aus Zuwendungen	0,00 0,00	2.500 2.500	4.500 4.500	4.500 4.500	4.500 4.500	4.500 4.500
4.	+	Öffentlich-rechtliche Leistungsentgelte 43290000 Sonst. Benutzungsgebühren	1.510,00 1.510,00	1.500 1.500	1.000 1.000	1.000 1.000	1.000 1.000	1.000 1.000
10.	=	Summe der laufenden Erträge aus Verwaltungstätigkeit (Summe der Nummern 1 bis 9)	1.510,00	4.000	5.500	5.500	5.500	5.500
13.	-	Aufwendungen für Sach- und Dienstleistungen 52210000 Aufwendungen für Abfall 52220000 Aufwendungen für Abwasser/Wasser 52250000 Aufwendungen für Heizöl 52260000 Aufwendungen für Strom 52310000 Unterhaltg. Grundst., Außenanl., Gebäude u. Gebäudeeinrichtg. 52323000 Bewirtschaftung der Gebäude einschließlich der Bestandteile, die dem Gebäude zuzurechnen sind 52370000 Unterhaltg. Betriebs- u. Geschäftsausstattg. 52380000 Geringwertige Geräte, Ausrüstungs- u. sonst. Gebrauchsgegenstände (Anschaffung)	4.297,90 84,00 195,33 1.339,62 1.003,71 824,33 767,99 82,92 0,00	8.100 100 0 4.500 1.400 1.000 900 100 100	8.900 100 200 2.700 1.200 1.000 3.500 100 100	6.300 100 200 2.700 1.200 1.000 900 100 100	6.300 100 200 2.700 1.200 1.000 900 100 100	6.300 100 200 2.700 1.200 1.000 900 100 100
14.	-	Abschreibungen auf immaterielle Vermögensgegenstände des Anlagevermögens und auf Sachanlagen sowie auf aktivierte Aufwendungen für die Inangangsetzung und Erweiterung der Verwaltung 53490000 Abschreibungen auf bebaute Grundstücke und grundstücksgleiche Rechte mit sonstigen Gebäuden	0,00 0,00	4.400 4.400	6.800 6.800	6.800 6.800	6.800 6.800	6.800 6.800
18.	-	Sonstige laufenden Aufwendungen 56411000 Gebäudeversicherungen 56417000 Inventarversicherung	393,05 332,35 60,70	500 400 100	500 400 100	500 400 100	500 400 100	500 400 100
19.	=	Summe der laufenden Aufwendungen aus Verwaltungstätigkeit (Summe der Nummern 11 bis 18)	4.690,95	13.000	16.200	13.600	13.600	13.600
20.	=	Laufendes Ergebnis aus Verwaltungstätigkeit (Saldo der Nummern 10 und 19)	-3.180,95	-9.000	-10.700	-8.100	-8.100	-8.100
24.	=	Ordentliches Ergebnis (Summe der Nummern 20 und 23)	-3.180,95	-9.000	-10.700	-8.100	-8.100	-8.100
28.	=	Jahresergebnis (Jahresüberschuss/Jahresfehlbetrag) des Teilhaushaltes vor Verrechnung der internen Leistungsbeziehungen	-3.180,95	-9.000	-10.700	-8.100	-8.100	-8.100
32.	=	Jahresergebnis (Jahresüberschuss/Jahresfehlbetrag) des Teilhaushaltes nach Verrechnung der internen Leistungsbeziehungen (Summe der Nummern 28 und 31)	-3.180,95	-9.000	-10.700	-8.100	-8.100	-8.100

Hauptproduktbereich 5 Gestaltung Umwelt
Produktbereich 57 Wirtschaft und Tourismus
Produktgruppe 573 Allgemeine Einrichtungen und Unternehmen
Produkt 57309 Dorfgemeinschaftshaus Kladow

Nr.	Ein- und Auszahlungsarten (gem. § 4 Absatz 12 GemHVO-Doppik)		Ergebnisse des Haushaltsvorjahres	Ansätze des Haushaltsvorjahres einschl. Nachträge	Ansatz des Haushaltsjahres	Planungsdaten des Haushaltsfolgejahres	Planungsdaten des zweiten Haushaltsfolgejahres	Planungsdaten des dritten Haushaltsfolgejahres
			2015	2016	2017	2018	2019	2020
			in €	in €	in €	in €	in €	in €
			1	2	3	4	5	6
	+	Öffentlich-rechtliche Leistungsentgelte 63290000 Sonstige Benutzungsgebühren	1.510,00 1.510,00	1.500 1.500	1.000 1.000	1.000 1.000	1.000 1.000	1.000 1.000
	=	Summe der laufenden Einzahlungen aus Verwaltungstätigkeit	1.510,00	1.500	1.000	1.000	1.000	1.000
	-	Auszahlungen für Sach- und Dienstleistungen 72210000 Auszahlungen für Abfall 72220000 Auszahlungen für Abwasser 72250000 Auszahlungen für Heizöl 72260000 Auszahlungen für Strom 72310000 Unterhaltung der Grundstücke, Außenanlagen, Gebäude und Gebäudeeinrichtungen 72323000 Bewirtschaftung der Gebäude einschließlich der Bestandteile, die dem Gebäude zuzurechnen sind 72370000 Unterhaltung der Betriebs- und Geschäftsausstattung 72380000 Geringwertige Geräte, Ausrüstungs- und sonstige Gebrauchsgegenstände	4.353,52 61,08 189,85 1.339,62 1.087,73 824,33 767,99 82,92 0,00	8.100 100 0 4.500 1.400 1.000 900 100 100	8.900 100 200 2.700 1.200 1.000 3.500 100 100	6.300 100 200 2.700 1.200 1.000 900 100 100	6.300 100 200 2.700 1.200 1.000 900 100 100	6.300 100 200 2.700 1.200 1.000 900 100 100
	-	Sonstige laufende Auszahlungen 76411000 Gebäudeversicherungen 76419000 Sonstige Versicherungen	393,05 332,35 60,70	500 400 100	500 400 100	500 400 100	500 400 100	500 400 100
	=	Summe der laufenden Auszahlungen aus Verwaltungstätigkeit	4.746,57	8.600	9.400	6.800	6.800	6.800
1.	=	Saldo der laufenden Ein- und Auszahlungen aus Verwaltungstätigkeit	-3.236,57	-7.100	-8.400	-5.800	-5.800	-5.800
3.	=	Saldo der ordentlichen Ein- und Auszahlungen	-3.236,57	-7.100	-8.400	-5.800	-5.800	-5.800
5.	=	Saldo der ordentlichen und außerordentlichen Ein- und Auszahlungen vor Verrechnung der internen Leistungsbeziehungen	-3.236,57	-7.100	-8.400	-5.800	-5.800	-5.800
7.	=	Saldo der ordentlichen und außerordentlichen Ein- und Auszahlungen nach Verrechnung der internen Leistungsbeziehungen	-3.236,57	-7.100	-8.400	-5.800	-5.800	-5.800
23.	=	Finanzmittelüberschuss / Finanzmittelfehlbetrag des Teilhaushaltes	-3.236,57	-7.100	-8.400	-5.800	-5.800	-5.800

Hauptproduktbereich 5 Gestaltung Umwelt
Produktbereich 57 Wirtschaft und Tourismus
Produktgruppe 573 Allgemeine Einrichtungen und Unternehmen
Produkt 57310 Kulturhaus Wessin

Nr.	Ertrags- und Aufwandsarten (gemäß § 4 Absatz 10 i.V.m. § 2 Absatz 1 GemHVO-Doppik)		Ergebnisse des Haushaltsvorjahres	Ansätze des Haushaltsvorjahres einschl. Nachträge	Ansatz des Haushaltsjahres	Planungsdaten des Haushaltsfolgejahres	Planungsdaten des zweiten Haushaltsfolgejahres	Planungsdaten des dritten Haushaltsfolgejahres
			2015	2016	2017	2018	2019	2020
			in €	in €	in €	in €	in €	in €
			1	2	3	4	5	6
2.	+	Zuwendungen, allgemeine Umlagen und sonstige Transfererträge 41510000 Erträge aus der Auflösung von Sonderposten aus Zuwendungen	0,00 0,00	700 700	800 800	800 800	800 800	800 800
4.	+	Öffentlich-rechtliche Leistungsentgelte 43290000 Sonst. Benutzungsgebühren	2.582,50 2.582,50	2.500 2.500	3.100 3.100	3.100 3.100	3.100 3.100	3.100 3.100
10.	=	Summe der laufenden Erträge aus Verwaltungstätigkeit (Summe der Nummern 1 bis 9)	2.582,50	3.200	3.900	3.900	3.900	3.900
13.	-	Aufwendungen für Sach- und Dienstleistungen 52210000 Aufwendungen für Abfall 52220000 Aufwendungen für Abwasser/Wasser 52260000 Aufwendungen für Strom 52262000 Strom für Heizung 52310000 Unterhaltg. Grundst., Außenanl., Gebäude u. Gebäudeeinrichtg. 52323000 Bewirtschaftung der Gebäude einschließlich der Bestandteile, die dem Gebäude zuzurechnen sind 52370000 Unterhaltg. Betriebs- u. Geschäftsausstattg. 52380000 Geringwertige Geräte, Ausrüstungs- u. sonst. Gebrauchsgegenstände (Anschaffung) 52490000 Sonst. Aufwendg. für Sachleistg. u. Verbrauchsmittel 52920000 Sonst. Aufwendg. für Dienstleistungen	11.045,84 336,00 220,85 1.019,07 5.561,92 1.336,53 449,30 0,00 322,17 0,00 1.800,00	11.400 400 300 1.000 5.900 1.000 500 100 300 100 1.800	16.200 400 300 1.100 6.100 5.500 500 100 300 100 1.800	11.700 400 300 1.100 6.100 1.000 500 100 300 100 1.800	11.700 400 300 1.100 6.100 1.000 500 100 300 100 1.800	11.700 400 300 1.100 6.100 1.000 500 100 300 100 1.800
14.	-	Abschreibungen auf immaterielle Vermögensgegenstände des Anlagevermögens und auf Sachanlagen sowie auf aktivierte Aufwendungen für die Inangangsetzung und Erweiterung der Verwaltung 53490000 Abschreibungen auf bebaute Grundstücke und grundstücksgleiche Rechte mit sonstigen Gebäuden	0,00 0,00	2.900 2.900	2.900 2.900	2.900 2.900	2.900 2.900	2.900 2.900
18.	-	Sonstige laufende Aufwendungen 56340000 Telefon, Datenübertragungskosten, GEMA 56411000 Gebäudeversicherungen 56417000 Inventarversicherung	538,26 205,09 298,96 34,21	700 300 300 100	800 300 400 100	800 300 400 100	800 300 400 100	800 300 400 100
19.	=	Summe der laufenden Aufwendungen aus Verwaltungstätigkeit (Summe der Nummern 11 bis 18)	11.584,10	15.000	19.900	15.400	15.400	15.400
20.	=	Laufendes Ergebnis aus Verwaltungstätigkeit (Saldo der Nummern 10 und 19)	-9.001,60	-11.800	-16.000	-11.500	-11.500	-11.500
24.	=	Ordentliches Ergebnis (Summe der Nummern 20 und 23)	-9.001,60	-11.800	-16.000	-11.500	-11.500	-11.500
28.	=	Jahresergebnis (Jahresüberschuss/Jahresfehlbetrag) des Teilhaushaltes vor Verrechnung der internen Leistungsbeziehungen	-9.001,60	-11.800	-16.000	-11.500	-11.500	-11.500
32.	=	Jahresergebnis (Jahresüberschuss/Jahresfehlbetrag) des Teilhaushaltes nach Verrechnung der internen Leistungsbeziehungen (Summe der Nummern 28 und 31)	-9.001,60	-11.800	-16.000	-11.500	-11.500	-11.500

Hauptproduktbereich 5 Gestaltung Umwelt
Produktbereich 57 Wirtschaft und Tourismus
Produktgruppe 573 Allgemeine Einrichtungen und Unternehmen
Produkt 57310 Kulturhaus Wessin

Nr.	Ein- und Auszahlungsarten (gem. § 4 Absatz 12 GemHVO-Doppik)		Ergebnisse	Ansätze des	Ansatz des	Planungs-	Planungs-	Planungs-	
			des	Haushalts-	Haushalts-	daten des	daten des	daten des	
			Haushalts-	vorjahres	ein- einschl.	Haushalts-	Haushalts-	Haushalts-	Haushalts-
			vorvorjahres		Nachträge	jahres	folgejahres	folgejahres	folgejahres
		2015	2016	2017	2018	2019	2020		
		in €	in €	in €	in €	in €	in €		
		1	2	3	4	5	6		
	+	Öffentlich-rechtliche Leistungsentgelte	2.682,50	2.500	3.100	3.100	3.100	3.100	
		63290000 Sonstige Benutzungsgebühren	2.682,50	2.500	3.100	3.100	3.100	3.100	
	=	Summe der laufenden Einzahlungen aus Verwaltungstätigkeit	2.682,50	2.500	3.100	3.100	3.100	3.100	
	-	Auszahlungen für Sach- und Dienstleistungen	11.209,23	11.400	16.200	11.700	11.700	11.700	
		72210000 Auszahlungen für Abfall	278,62	400	400	400	400	400	
		72220000 Auszahlungen für Abwasser	228,66	300	300	300	300	300	
		72260000 Auszahlungen für Strom	6.801,94	6.900	7.200	7.200	7.200	7.200	
		72310000 Unterhaltung der Grundstücke, Außenanlagen, Gebäude und Gebäudeeinrichtungen	1.336,53	1.000	5.500	1.000	1.000	1.000	
		72323000 Bewirtschaftung der Gebäude einschließlich der Bestandteile, die dem Gebäude zuzurechnen sind	449,30	500	500	500	500	500	
		72370000 Unterhaltung der Betriebs- und Geschäftsausstattung	0,00	100	100	100	100	100	
		72380000 Geringwertige Geräte, Ausrüstungs- und sonstige Gebrauchsgegenstände	314,18	300	300	300	300	300	
		72490000 Sonstige Auszahlungen für Sachleistungen und Verbrauchsmittel	0,00	100	100	100	100	100	
		72920000 Sonstige Auszahlungen für Dienstleistungen	1.800,00	1.800	1.800	1.800	1.800	1.800	
	-	Sonstige laufende Auszahlungen	538,26	700	800	800	800	800	
		76340000 Telefon	205,09	300	300	300	300	300	
		76411000 Gebäudeversicherungen	298,96	300	400	400	400	400	
		76419000 Sonstige Versicherungen	34,21	100	100	100	100	100	
	=	Summe der laufenden Auszahlungen aus Verwaltungstätigkeit	11.747,49	12.100	17.000	12.500	12.500	12.500	
1.	=	Saldo der laufenden Ein- und Auszahlungen aus Verwaltungstätigkeit	-9.064,99	-9.600	-13.900	-9.400	-9.400	-9.400	
3.	=	Saldo der ordentlichen Ein- und Auszahlungen	-9.064,99	-9.600	-13.900	-9.400	-9.400	-9.400	
5.	=	Saldo der ordentlichen und außerordentlichen Ein- und Auszahlungen vor Verrechnung der internen Leistungsbeziehungen	-9.064,99	-9.600	-13.900	-9.400	-9.400	-9.400	
7.	=	Saldo der ordentlichen und außerordentlichen Ein- und Auszahlungen nach Verrechnung der internen Leistungsbeziehungen	-9.064,99	-9.600	-13.900	-9.400	-9.400	-9.400	
15.	=	Summe der Einzahlungen aus Investitionstätigkeit	0,00	0	0	0	0	0	
21.	=	Summe der Auszahlungen aus Investitionstätigkeit	0,00	0	0	0	0	0	
22.	=	Saldo aus den Ein- und Auszahlungen aus Investitionstätigkeit	0,00	0	0	0	0	0	
23.	=	Finanzmittelüberschuss / Finanzmittelfehlbetrag des Teilhaushaltes	-9.064,99	-9.600	-13.900	-9.400	-9.400	-9.400	

Hauptproduktbereich 5 Gestaltung Umwelt
 Produktbereich 57 Wirtschaft und Tourismus
 Produktgruppe 573 Allgemeine Einrichtungen und Unternehmen
 Produkt 57311 Wohnungen Settiner Weg 2

Nr.	Ertrags- und Aufwandsarten (gemäß § 4 Absatz 10 i.V.m. § 2 Absatz 1 GemHVO-Doppik)		Ergebnisse des Haushalts- vorvorjahres	Ansätze des Haushalts- vorjahres einschl. Nachträge	Ansatz des Haushalts- jahres	Planungs- daten des Haushalts- folgejahres	Planungs- daten des zweiten Haushalts- folgejahres	Planungs- daten des dritten Haushalts- folgejahres
			2015	2016	2017	2018	2019	2020
			in €	in €	in €	in €	in €	in €
			1	2	3	4	5	6
5.	+	Privatrechtliche Leistungsentgelte 44110000 Mieten und Pachten, Erbbauzinsen	7.556,00 7.556,00	7.700 7.700	7.700 7.700	7.700 7.700	7.700 7.700	7.700 7.700
10.	=	Summe der laufenden Erträge aus Verwaltungstätigkeit (Summe der Nummern 1 bis 9)	7.556,00	7.700	7.700	7.700	7.700	7.700
13.	-	Aufwendungen für Sach- und Dienstleistungen 52210000 Aufwendungen für Abfall 52220000 Aufwendungen für Abwasser/Wasser 52260000 Aufwendungen für Strom 52310000 Unterhaltg. Grundst., Außenanl., Gebäude u. Gebäudeeinrichtg. 52370000 Unterhaltg. Betriebs- u. Geschäftsausstattg. 52380000 Geringwertige Geräte, Ausrüstungs- u. sonst. Gebrauchsgegenstände (Anschaffung) 52543000 Kostenerstattg. an Gemeinden u. Gemeindeverbände	4.982,66 347,90 1.710,42 88,00 911,34 0,00 0,00 1.925,00	5.400 400 1.700 100 3.000 100 100 0	10.200 400 1.800 100 6.000 100 100 1.700	5.200 400 1.800 100 1.000 100 100 1.700	5.200 400 1.800 100 1.000 100 100 1.700	5.200 400 1.800 100 1.000 100 100 1.700
14.	-	Abschreibungen auf immaterielle Vermögensgegenstände des Anlagevermögens und auf Sachanlagen sowie auf aktivierte Aufwendungen für die Ingangsetzung und Erweiterung der Verwaltung 53410000 Abschreibungen auf bebaute Grundstücke und grundstücksgleiche Rechte mit Wohnbauten 53490000 Abschreibungen auf bebaute Grundstücke und grundstücksgleiche Rechte mit sonstigen Gebäuden	0,00 0,00 0,00	500 400 100	500 400 100	500 400 100	500 400 100	500 400 100
18.	-	Sonstige laufenden Aufwendungen 56411000 Gebäudeversicherungen 56810000 Grundsteuer	472,88 290,97 181,91	200 0 200	600 400 200	600 400 200	600 400 200	600 400 200
19.	=	Summe der laufenden Aufwendungen aus Verwaltungstätigkeit (Summe der Nummern 11 bis 18)	5.455,54	6.100	11.300	6.300	6.300	6.300
20.	=	Laufendes Ergebnis aus Verwaltungstätigkeit (Saldo der Nummern 10 und 19)	2.100,46	1.600	-3.600	1.400	1.400	1.400
24.	=	Ordentliches Ergebnis (Summe der Nummern 20 und 23)	2.100,46	1.600	-3.600	1.400	1.400	1.400
28.	=	Jahresergebnis (Jahresüberschuss/Jahresfehlbetrag) des Teilhaushaltes vor Verrechnung der internen Leistungsbeziehungen	2.100,46	1.600	-3.600	1.400	1.400	1.400
32.	=	Jahresergebnis (Jahresüberschuss/Jahresfehlbetrag) des Teilhaushaltes nach Verrechnung der internen Leistungsbeziehungen (Summe der Nummern 28 und 31)	2.100,46	1.600	-3.600	1.400	1.400	1.400

Hauptproduktbereich 5 Gestaltung Umwelt
Produktbereich 57 Wirtschaft und Tourismus
Produktgruppe 573 Allgemeine Einrichtungen und Unternehmen
Produkt 57311 Wohnungen Settiner Weg 2

Nr.	Ein- und Auszahlungsarten (gem. § 4 Absatz 12 GemHVO-Doppik)		Ergebnisse des Haushaltsvorjahres	Ansätze des Haushaltsvorjahres einschl. Nachträge	Ansatz des Haushaltsjahres	Planungsdaten des Haushaltsfolgejahres	Planungsdaten des zweiten Haushaltsfolgejahres	Planungsdaten des dritten Haushaltsfolgejahres
			2015	2016	2017	2018	2019	2020
			in €	in €	in €	in €	in €	in €
			1	2	3	4	5	6
	+	Privatrechtliche Leistungsentgelte 64110000 Mieten und Pachten, Erbbauzinsen	7.044,72 7.044,72	7.700 7.700	7.700 7.700	7.700 7.700	7.700 7.700	7.700 7.700
	=	Summe der laufenden Einzahlungen aus Verwaltungstätigkeit	7.044,72	7.700	7.700	7.700	7.700	7.700
	-	Auszahlungen für Sach- und Dienstleistungen 72210000 Auszahlungen für Abfall 72220000 Auszahlungen für Abwasser 72260000 Auszahlungen für Strom 72310000 Unterhaltung der Grundstücke, Außenanlagen, Gebäude und Gebäudeeinrichtungen 72370000 Unterhaltung der Betriebs- und Geschäftsausstattung 72380000 Geringwertige Geräte, Ausrüstungs- und sonstige Gebrauchsgegenstände 72543000 Kostenerstattungen an Gemeinden und Gemeindeverbände	3.024,29 283,30 1.737,61 92,04 911,34 0,00 0,00 0,00	5.400 400 1.700 100 3.000 100 100 0	10.200 400 1.800 100 6.000 100 100 1.700	5.200 400 1.800 100 1.000 100 100 1.700	5.200 400 1.800 100 1.000 100 100 1.700	5.200 400 1.800 100 1.000 100 100 1.700
	-	Sonstige laufende Auszahlungen 76411000 Gebäudeversicherungen 76810000 Grundsteuer	472,88 290,97 181,91	200 0 200	600 400 200	600 400 200	600 400 200	600 400 200
	=	Summe der laufenden Auszahlungen aus Verwaltungstätigkeit	3.497,17	5.600	10.800	5.800	5.800	5.800
1.	=	Saldo der laufenden Ein- und Auszahlungen aus Verwaltungstätigkeit	3.547,55	2.100	-3.100	1.900	1.900	1.900
3.	=	Saldo der ordentlichen Ein- und Auszahlungen	3.547,55	2.100	-3.100	1.900	1.900	1.900
5.	=	Saldo der ordentlichen und außerordentlichen Ein- und Auszahlungen vor Verrechnung der internen Leistungsbeziehungen	3.547,55	2.100	-3.100	1.900	1.900	1.900
7.	=	Saldo der ordentlichen und außerordentlichen Ein- und Auszahlungen nach Verrechnung der internen Leistungsbeziehungen	3.547,55	2.100	-3.100	1.900	1.900	1.900
23.	=	Finanzmittelüberschuss / Finanzmittelfehlbetrag des Teilhaushaltes	3.547,55	2.100	-3.100	1.900	1.900	1.900

Hauptproduktbereich 5 Gestaltung Umwelt
 Produktbereich 57 Wirtschaft und Tourismus
 Produktgruppe 573 Allgemeine Einrichtungen und Unternehmen
 Produkt 57312 Wohnung Bürgerhaus

Nr.	Ertrags- und Aufwandsarten (gemäß § 4 Absatz 10 i.V.m. § 2 Absatz 1 GemHVO-Doppik)		Ergebnisse des Haushalts- vorjahres	Ansätze des Haushalts- vorjahres einschl. Nachträge	Ansatz des Haushalts- jahres	Planungs- daten des Haushalts- folgejahres	Planungs- daten des zweiten Haushalts- folgejahres	Planungs- daten des dritten Haushalts- folgejahres
			2015	2016	2017	2018	2019	2020
			in €	in €	in €	in €	in €	in €
			1	2	3	4	5	6
5.	+	Privatrechtliche Leistungsentgelte 44110000 Miete	5.431,88 5.431,88	5.600 5.600	5.800 5.800	5.800 5.800	5.800 5.800	5.800 5.800
10.	=	Summe der laufenden Erträge aus Verwaltungstätigkeit (Summe der Nummern 1 bis 9)	5.431,88	5.600	5.800	5.800	5.800	5.800
13.	-	Aufwendungen für Sach- und Dienstleistungen 52210000 Aufwendungen für Abfall 52240000 Aufwendungen für Gas 52310000 Unterhaltg. Grundst., Außenanl., Gebäude u. Gebäudeeinrichtg. 52543000 Kostenerstattg. an Gemeinden u. Gemeindeverbände	1.018,95 90,20 742,16 186,59 0,00	2.100 100 1.000 1.000 0	2.400 100 1.000 1.000 300	2.400 100 1.000 1.000 300	2.400 100 1.000 1.000 300	2.400 100 1.000 1.000 300
19.	=	Summe der laufenden Aufwendungen aus Verwaltungstätigkeit (Summe der Nummern 11 bis 18)	1.018,95	2.100	2.400	2.400	2.400	2.400
20.	=	Laufendes Ergebnis aus Verwaltungstätigkeit (Saldo der Nummern 10 und 19)	4.412,93	3.500	3.400	3.400	3.400	3.400
24.	=	Ordentliches Ergebnis (Summe der Nummern 20 und 23)	4.412,93	3.500	3.400	3.400	3.400	3.400
28.	=	Jahresergebnis (Jahresüberschuss/Jahresfehlbetrag) des Teilhaushaltes vor Verrechnung der internen Leistungsbeziehungen	4.412,93	3.500	3.400	3.400	3.400	3.400
32.	=	Jahresergebnis (Jahresüberschuss/Jahresfehlbetrag) des Teilhaushaltes nach Verrechnung der internen Leistungsbeziehungen (Summe der Nummern 28 und 31)	4.412,93	3.500	3.400	3.400	3.400	3.400

Hauptproduktbereich 5 Gestaltung Umwelt
Produktbereich 57 Wirtschaft und Tourismus
Produktgruppe 573 Allgemeine Einrichtungen und Unternehmen
Produkt 57312 Wohnung Bürgerhaus

Nr.	Ein- und Auszahlungsarten (gem. § 4 Absatz 12 GemHVO-Doppik)		Ergebnisse des Haushaltsvorjahres	Ansätze des Haushaltsvorjahres einschl. Nachträge	Ansatz des Haushaltsjahres	Planungsdaten des Haushaltsfolgejahres	Planungsdaten des zweiten Haushaltsfolgejahres	Planungsdaten des dritten Haushaltsfolgejahres
			2015	2016	2017	2018	2019	2020
			in €	in €	in €	in €	in €	in €
			1	2	3	4	5	6
	+	Privatrechtliche Leistungsentgelte 64110000 Mieten und Pachten, Erbbauzinsen	5.431,88 5.431,88	5.600 5.600	5.800 5.800	5.800 5.800	5.800 5.800	5.800 5.800
	=	Summe der laufenden Einzahlungen aus Verwaltungstätigkeit	5.431,88	5.600	5.800	5.800	5.800	5.800
	-	Auszahlungen für Sach- und Dienstleistungen 72210000 Auszahlungen für Abfall 72240000 Auszahlungen für Gas 72310000 Unterhaltung der Grundstücke, Außenanlagen, Gebäude und Gebäudeeinrichtungen 72543000 Kostenerstattungen an Gemeinden und Gemeindeverbände	1.110,14 69,12 854,43 186,59 0,00	2.100 100 1.000 1.000 0	2.400 100 1.000 1.000 300	2.400 100 1.000 1.000 300	2.400 100 1.000 1.000 300	2.400 100 1.000 1.000 300
	=	Summe der laufenden Auszahlungen aus Verwaltungstätigkeit	1.110,14	2.100	2.400	2.400	2.400	2.400
1.	=	Saldo der laufenden Ein- und Auszahlungen aus Verwaltungstätigkeit	4.321,74	3.500	3.400	3.400	3.400	3.400
3.	=	Saldo der ordentlichen Ein- und Auszahlungen	4.321,74	3.500	3.400	3.400	3.400	3.400
5.	=	Saldo der ordentlichen und außerordentlichen Ein- und Auszahlungen vor Verrechnung der internen Leistungsbeziehungen	4.321,74	3.500	3.400	3.400	3.400	3.400
7.	=	Saldo der ordentlichen und außerordentlichen Ein- und Auszahlungen nach Verrechnung der internen Leistungsbeziehungen	4.321,74	3.500	3.400	3.400	3.400	3.400
23.	=	Finanzmittelüberschuss / Finanzmittelfehlbetrag des Teilhaushaltes	4.321,74	3.500	3.400	3.400	3.400	3.400

Hauptproduktbereich 5 Gestaltung Umwelt
Produktbereich 57 Wirtschaft und Tourismus
Produktgruppe 573 Allgemeine Einrichtungen und Unternehmen
Produkt 57314 Marktplatz Crivitz

Nr.	Ertrags- und Aufwandsarten (gemäß § 4 Absatz 10 i.V.m. § 2 Absatz 1 GemHVO-Doppik)		Ergebnisse des Haushalts- vorjahres	Ansätze des Haushalts- vorjahres einschl. Nachträge	Ansatz des Haushalts- jahres	Planungs- daten des Haushalts- folgejahres	Planungs- daten des zweiten Haushalts- folgejahres	Planungs- daten des dritten Haushalts- folgejahres
			2015	2016	2017	2018	2019	2020
			in €	in €	in €	in €	in €	in €
			1	2	3	4	5	6
4.	+	Öffentlich-rechtliche Leistungsentgelte <i>43290000 Standgebühren Markt</i>	5.207,00	5.500	4.400	4.400	4.400	4.400
			5.207,00	5.500	4.400	4.400	4.400	4.400
10.	=	Summe der laufenden Erträge aus Verwaltungstätigkeit (Summe der Nummern 1 bis 9)	5.207,00	5.500	4.400	4.400	4.400	4.400
13.	-	Aufwendungen für Sach- und Dienstleistungen	0,00	0	0	0	0	0
19.	=	Summe der laufenden Aufwendungen aus Verwaltungstätigkeit (Summe der Nummern 11 bis 18)	0,00	0	0	0	0	0
20.	=	Laufendes Ergebnis aus Verwaltungstätigkeit (Saldo der Nummern 10 und 19)	5.207,00	5.500	4.400	4.400	4.400	4.400
24.	=	Ordentliches Ergebnis (Summe der Nummern 20 und 23)	5.207,00	5.500	4.400	4.400	4.400	4.400
28.	=	Jahresergebnis (Jahresüberschuss/Jahresfehlbetrag) des Teilhaushaltes vor Verrechnung der internen Leistungsbeziehungen	5.207,00	5.500	4.400	4.400	4.400	4.400
32.	=	Jahresergebnis (Jahresüberschuss/Jahresfehlbetrag) des Teilhaushaltes nach Verrechnung der internen Leistungsbeziehungen (Summe der Nummern 28 und 31)	5.207,00	5.500	4.400	4.400	4.400	4.400

Hauptproduktbereich 5 Gestaltung Umwelt
Produktbereich 57 Wirtschaft und Tourismus
Produktgruppe 573 Allgemeine Einrichtungen und Unternehmen
Produkt 57314 Marktplatz Crivitz

Nr.	Ein- und Auszahlungsarten (gem. § 4 Absatz 12 GemHVO-Doppik)	Ergebnisse des Haushaltsvorjahres	Ansätze des Haushaltsvorjahres einschl. Nachträge	Ansatz des Haushaltsjahres	Planungsdaten des Haushaltsfolgejahres	Planungsdaten des zweiten Haushaltsfolgejahres	Planungsdaten des dritten Haushaltsfolgejahres
		2015	2016	2017	2018	2019	2020
		in €	in €	in €	in €	in €	in €
		1	2	3	4	5	6
	+ Öffentlich-rechtliche Leistungsentgelte 63290000 Sonstige Benutzungsgebühren	5.117,00 5.117,00	5.500 5.500	4.400 4.400	4.400 4.400	4.400 4.400	4.400 4.400
	= Summe der laufenden Einzahlungen aus Verwaltungstätigkeit	5.117,00	5.500	4.400	4.400	4.400	4.400
	- Auszahlungen für Sach- und Dienstleistungen	0,00	0	0	0	0	0
	= Summe der laufenden Auszahlungen aus Verwaltungstätigkeit	0,00	0	0	0	0	0
1.	= Saldo der laufenden Ein- und Auszahlungen aus Verwaltungstätigkeit	5.117,00	5.500	4.400	4.400	4.400	4.400
3.	= Saldo der ordentlichen Ein- und Auszahlungen	5.117,00	5.500	4.400	4.400	4.400	4.400
5.	= Saldo der ordentlichen und außerordentlichen Ein- und Auszahlungen vor Verrechnung der internen Leistungsbeziehungen	5.117,00	5.500	4.400	4.400	4.400	4.400
7.	= Saldo der ordentlichen und außerordentlichen Ein- und Auszahlungen nach Verrechnung der internen Leistungsbeziehungen	5.117,00	5.500	4.400	4.400	4.400	4.400
23.	= Finanzmittelüberschuss / Finanzmittelfehlbetrag des Teilhaushaltes	5.117,00	5.500	4.400	4.400	4.400	4.400

Hauptproduktbereich 5 Gestaltung Umwelt
Produktbereich 57 Wirtschaft und Tourismus
Produktgruppe 573 Allgemeine Einrichtungen und Unternehmen
Produkt 57315 Festwiese am Crivitzer See

Nr.	Ertrags- und Aufwandsarten (gemäß § 4 Absatz 10 i.V.m. § 2 Absatz 1 GemHVO-Doppik)		Ergebnisse des Haushalts- vorjahres	Ansätze des Haushalts- vorjahres einschl. Nachträge	Ansatz des Haushalts- jahres	Planungs- daten des Haushalts- folgejahres	Planungs- daten des zweiten Haushalts- folgejahres	Planungs- daten des dritten Haushalts- folgejahres
			2015	2016	2017	2018	2019	2020
			in €	in €	in €	in €	in €	in €
			1	2	3	4	5	6
4.	+	Öffentlich-rechtliche Leistungsentgelte <i>43290000 Benutzungsgebühren für Festwiese</i>	440,00 <i>440,00</i>	600 <i>600</i>	300 <i>300</i>	300 <i>300</i>	300 <i>300</i>	300 <i>300</i>
10.	=	Summe der laufenden Erträge aus Verwaltungstätigkeit (Summe der Nummern 1 bis 9)	440,00	600	300	300	300	300
13.	-	Aufwendungen für Sach- und Dienstleistungen <i>52220000 Aufwendungen für Abwasser/Wasser</i> <i>52310000 Unterhaltg. Grundst., Außenanl., Gebäude u. Gebäudeeinrichtg.</i>	60,30 <i>60,30</i> <i>0,00</i>	200 <i>100</i> <i>100</i>	300 <i>100</i> <i>200</i>	300 <i>100</i> <i>200</i>	300 <i>100</i> <i>200</i>	300 <i>100</i> <i>200</i>
19.	=	Summe der laufenden Aufwendungen aus Verwaltungstätigkeit (Summe der Nummern 11 bis 18)	60,30	200	300	300	300	300
20.	=	Laufendes Ergebnis aus Verwaltungstätigkeit (Saldo der Nummern 10 und 19)	379,70	400	0	0	0	0
24.	=	Ordentliches Ergebnis (Summe der Nummern 20 und 23)	379,70	400	0	0	0	0
28.	=	Jahresergebnis (Jahresüberschuss/Jahresfehlbetrag) des Teilhaushaltes vor Verrechnung der internen Leistungsbeziehungen	379,70	400	0	0	0	0
32.	=	Jahresergebnis (Jahresüberschuss/Jahresfehlbetrag) des Teilhaushaltes nach Verrechnung der internen Leistungsbeziehungen (Summe der Nummern 28 und 31)	379,70	400	0	0	0	0

Hauptproduktbereich 5 Gestaltung Umwelt
Produktbereich 57 Wirtschaft und Tourismus
Produktgruppe 573 Allgemeine Einrichtungen und Unternehmen
Produkt 57315 Festwiese am Crivitzer See

Nr.	Ein- und Auszahlungsarten (gem. § 4 Absatz 12 GemHVO-Doppik)		Ergebnisse des Haushaltsvorjahres	Ansätze des Haushaltsvorjahres einschl. Nachträge	Ansatz des Haushaltsjahres	Planungsdaten des Haushaltsfolgejahres	Planungsdaten des zweiten Haushaltsfolgejahres	Planungsdaten des dritten Haushaltsfolgejahres
			2015	2016	2017	2018	2019	2020
			in €	in €	in €	in €	in €	in €
			1	2	3	4	5	6
	+	Öffentlich-rechtliche Leistungsentgelte 63290000 Sonstige Benutzungsgebühren	440,00 440,00	600 600	300 300	300 300	300 300	300 300
	=	Summe der laufenden Einzahlungen aus Verwaltungstätigkeit	440,00	600	300	300	300	300
	-	Auszahlungen für Sach- und Dienstleistungen 72220000 Auszahlungen für Abwasser 72310000 Unterhaltung der Grundstücke, Außenanlagen, Gebäude und Gebäudeeinrichtungen	97,40 97,40 0,00	200 100 100	300 100 200	300 100 200	300 100 200	300 100 200
	=	Summe der laufenden Auszahlungen aus Verwaltungstätigkeit	97,40	200	300	300	300	300
1.	=	Saldo der laufenden Ein- und Auszahlungen aus Verwaltungstätigkeit	342,60	400	0	0	0	0
3.	=	Saldo der ordentlichen Ein- und Auszahlungen	342,60	400	0	0	0	0
5.	=	Saldo der ordentlichen und außerordentlichen Ein- und Auszahlungen vor Verrechnung der internen Leistungsbeziehungen	342,60	400	0	0	0	0
7.	=	Saldo der ordentlichen und außerordentlichen Ein- und Auszahlungen nach Verrechnung der internen Leistungsbeziehungen	342,60	400	0	0	0	0
17.	-	Auszahlungen für Sachanlagen 78560733 Auszahlungen für Mess- und Steuerungsanlagen	0,00 0,00	3.500 3.500	0 0	0 0	0 0	0 0
21.	=	Summe der Auszahlungen aus Investitionstätigkeit	0,00	3.500	0	0	0	0
22.	=	Saldo aus den Ein- und Auszahlungen aus Investitionstätigkeit	0,00	-3.500	0	0	0	0
23.	=	Finanzmittelüberschuss / Finanzmittelfehlbetrag des Teilhaushaltes	342,60	-3.100	0	0	0	0

Hauptproduktbereich 5 Gestaltung Umwelt
 Produktbereich 57 Wirtschaft und Tourismus
 Produktgruppe 575 Tourismus
 Produkt 57500 Tourismus

Nr.	Ertrags- und Aufwandsarten (gemäß § 4 Absatz 10 i.V.m. § 2 Absatz 1 GemHVO-Doppik)		Ergebnisse des Haushalts- vorvorjahres	Ansätze des Haushalts- vorjahres einschl. Nachträge	Ansatz des Haushalts- jahres	Planungs- daten des Haushalts- folgejahres	Planungs- daten des zweiten Haushalts- folgejahres	Planungs- daten des dritten Haushalts- folgejahres
			2015	2016	2017	2018	2019	2020
			in €	in €	in €	in €	in €	in €
			1	2	3	4	5	6
2.	+	Zuwendungen, allgemeine Umlagen und sonstige Transfererträge <i>41442000 Zuw.u. Zuschüsse für lfd.vom Land</i> <i>41443000 Zuweisungen und Zuschüsse für laufende Zwecke von Gemeinden und Gemeindeverbänden</i>	0,00	0	24.300	23.600	0	0
			0,00	0	22.100	21.400	0	0
			0,00	0	2.200	2.200	0	0
10.	=	Summe der laufenden Erträge aus Verwaltungstätigkeit (Summe der Nummern 1 bis 9)	0,00	0	24.300	23.600	0	0
13.	-	Aufwendungen für Sach- und Dienstleistungen <i>52380000 Geringwertige Geräte, Ausrüstungs- u. sonst. Gebrauchsgegenstände (Anschaffung)</i> <i>52920000 Sonst. Aufwendg. für Dienstleistungen</i>	0,00	0	28.200	23.800	0	0
			0,00	0	4.400	0	0	0
			0,00	0	23.800	23.800	0	0
19.	=	Summe der laufenden Aufwendungen aus Verwaltungstätigkeit (Summe der Nummern 11 bis 18)	0,00	0	28.200	23.800	0	0
20.	=	Laufendes Ergebnis aus Verwaltungstätigkeit (Saldo der Nummern 10 und 19)	0,00	0	-3.900	-200	0	0
24.	=	Ordentliches Ergebnis (Summe der Nummern 20 und 23)	0,00	0	-3.900	-200	0	0
28.	=	Jahresergebnis (Jahresüberschuss/Jahresfehlbetrag) des Teilhaushaltes vor Verrechnung der internen Leistungsbeziehungen	0,00	0	-3.900	-200	0	0
32.	=	Jahresergebnis (Jahresüberschuss/Jahresfehlbetrag) des Teilhaushaltes nach Verrechnung der internen Leistungsbeziehungen (Summe der Nummern 28 und 31)	0,00	0	-3.900	-200	0	0

Hauptproduktbereich 5 Gestaltung Umwelt
Produktbereich 57 Wirtschaft und Tourismus
Produktgruppe 575 Tourismus
Produkt 57500 Tourismus

Nr.	Ein- und Auszahlungsarten (gem. § 4 Absatz 12 GemHVO-Doppik)	Ergebnisse des Haushaltsvorjahres	Ansätze des Haushaltsvorjahres einschl. Nachträge	Ansatz des Haushaltsjahres	Planungsdaten des Haushaltsfolgejahres	Planungsdaten des zweiten Haushaltsfolgejahres	Planungsdaten des dritten Haushaltsfolgejahres
		2015	2016	2017	2018	2019	2020
		in €	in €	in €	in €	in €	in €
		1	2	3	4	5	6
	+ Zuwendungen, allgemeine Umlagen und sonstige Transfereinzahlungen	0,00	0	24.300	23.600	0	0
	61442000 Zuweisungen und Zuschüsse für laufende Zwecke vom Land	0,00	0	22.100	21.400	0	0
	61443000 Zuweisungen und Zuschüsse für laufende Zwecke von Gemeinden und Gemeindeverbänden	0,00	0	2.200	2.200	0	0
	= Summe der laufenden Einzahlungen aus Verwaltungstätigkeit	0,00	0	24.300	23.600	0	0
	- Auszahlungen für Sach- und Dienstleistungen	0,00	0	28.200	23.800	0	0
	72380000 Geringwertige Geräte, Ausrüstungs- und sonstige Gebrauchsgegenstände	0,00	0	4.400	0	0	0
	72920000 Sonstige Auszahlungen für Dienstleistungen	0,00	0	23.800	23.800	0	0
	= Summe der laufenden Auszahlungen aus Verwaltungstätigkeit	0,00	0	28.200	23.800	0	0
1.	= Saldo der laufenden Ein- und Auszahlungen aus Verwaltungstätigkeit	0,00	0	-3.900	-200	0	0
3.	= Saldo der ordentlichen Ein- und Auszahlungen	0,00	0	-3.900	-200	0	0
5.	= Saldo der ordentlichen und außerordentlichen Ein- und Auszahlungen vor Verrechnung der internen Leistungsbeziehungen	0,00	0	-3.900	-200	0	0
7.	= Saldo der ordentlichen und außerordentlichen Ein- und Auszahlungen nach Verrechnung der internen Leistungsbeziehungen	0,00	0	-3.900	-200	0	0
23.	= Finanzmittelüberschuss / Finanzmittelfehlbetrag des Teilhaushaltes	0,00	0	-3.900	-200	0	0

Hauptproduktbereich 6 Zentrale Finanzleistungen
Produktbereich 61 Allgemeine Finanzwirtschaft
Produktgruppe 611 Steuern, allgemeine Zuweisungen, allgemeine Umlagen
Produkt 61100 Steuern, allg. Zuweisungen und allg. Umlagen

Nr.	Ertrags- und Aufwandsarten (gemäß § 4 Absatz 10 i.V.m. § 2 Absatz 1 GemHVO-Doppik)		Ergebnisse	Ansätze des	Ansatz des	Planungs-	Planungs-	Planungs-	
			des	Haushalts-	Haushalts-	daten des	daten des	daten des	
			Haushalts-	vorjahres	ein- schl.	Haushalts-	Haushalts-	Haushalts-	Haushalts-
			vorjahres	Nachträge	jahres	folgejahres	folgejahres	folgejahres	
		2015	2016	2017	2018	2019	2020		
		in €	in €	in €	in €	in €	in €		
		1	2	3	4	5	6		
1.	+	Steuern und ähnliche Abgaben	2.852.362,75	2.916.800	2.975.100	2.975.100	2.975.100	2.975.100	
		40110000 Grundsteuer A	36.519,69	37.500	37.000	37.000	37.000	37.000	
		40120000 Grundsteuer B	490.140,39	490.100	462.000	462.000	462.000	462.000	
		40130000 Gewerbesteuer	823.028,17	860.000	860.000	860.000	860.000	860.000	
		40210000 Gemeindeanteil an der Einkommensteuer	1.127.683,27	1.142.300	1.179.100	1.179.100	1.179.100	1.179.100	
		40220000 Gemeindeanteil an der Umsatzsteuer	155.041,86	160.900	199.300	199.300	199.300	199.300	
		40310000 Vergnügungssteuer	14.400,00	14.400	14.400	14.400	14.400	14.400	
		40320000 Hundesteuer	14.855,41	19.500	21.400	21.400	21.400	21.400	
		40521000 Familienleistungsausgleich	190.693,96	192.100	201.900	201.900	201.900	201.900	
2.	+	Zuwendungen, allgemeine Umlagen und sonstige Transfererträge	1.439.340,47	1.574.200	1.569.800	1.569.800	1.569.800	1.569.800	
		41110000 Schlüsselzuweisungen vom Land	1.110.481,54	1.294.600	1.293.700	1.293.700	1.293.700	1.293.700	
		41320000 Sonst. allg. Zuweisungen, Zuw. nach § 16 FAG (VWH)	328.858,93	279.600	276.100	276.100	276.100	276.100	
10.	=	Summe der laufenden Erträge aus Verwaltungstätigkeit (Summe der Nummern 1 bis 9)	4.291.703,22	4.491.000	4.544.900	4.544.900	4.544.900	4.544.900	
16.	-	Zuwendungen, Umlagen und sonstige Transferaufwendungen	2.525.700,02	2.361.400	2.587.400	2.587.400	2.587.400	2.587.400	
		54310000 Gewerbesteuerumlage	88.216,90	86.000	86.000	86.000	86.000	86.000	
		54421000 Allg. Uml. an Landkreise	1.691.432,84	1.600.300	1.752.400	1.752.400	1.752.400	1.752.400	
		54422000 Allg. Uml. ans Amt	746.050,28	675.100	749.000	749.000	749.000	749.000	
19.	=	Summe der laufenden Aufwendungen aus Verwaltungstätigkeit (Summe der Nummern 11 bis 18)	2.525.700,02	2.361.400	2.587.400	2.587.400	2.587.400	2.587.400	
20.	=	Laufendes Ergebnis aus Verwaltungstätigkeit (Saldo der Nummern 10 und 19)	1.766.003,20	2.129.600	1.957.500	1.957.500	1.957.500	1.957.500	
21.	+	Zinserträge und sonstige Finanzerträge	5.389,75	5.000	1.500	1.500	1.500	1.500	
		47920000 Vollverzinsung aus Gewerbesteuer (§ 233a AO)	5.389,75	5.000	1.500	1.500	1.500	1.500	
22.	-	Zinsaufwendungen und sonstige Finanzaufwendungen	5.728,75	5.000	5.000	5.000	5.000	5.000	
		57910000 Sonst. Zinsen u. sonst. Finanzaufwendg. aus Vollverzinsung Gewerbesteuer (§ 233a AO)	5.728,75	5.000	5.000	5.000	5.000	5.000	
23.	=	Finanzergebnis (Saldo der Nummern 21 und 22)	-339,00	0	-3.500	-3.500	-3.500	-3.500	
24.	=	Ordentliches Ergebnis (Summe der Nummern 20 und 23)	1.765.664,20	2.129.600	1.954.000	1.954.000	1.954.000	1.954.000	
28.	=	Jahresergebnis (Jahresüberschuss/Jahresfehlbetrag) des Teilhaushaltes vor Verrechnung der internen Leistungsbeziehungen	1.765.664,20	2.129.600	1.954.000	1.954.000	1.954.000	1.954.000	
32.	=	Jahresergebnis (Jahresüberschuss/Jahresfehlbetrag) des Teilhaushaltes nach Verrechnung der internen Leistungsbeziehungen (Summe der Nummern 28 und 31)	1.765.664,20	2.129.600	1.954.000	1.954.000	1.954.000	1.954.000	

Hauptproduktbereich 6 Zentrale Finanzleistungen
 Produktbereich 61 Allgemeine Finanzwirtschaft
 Produktgruppe 611 Steuern, allgemeine Zuweisungen, allgemeine Umlagen
 Produkt 61100 Steuern, allg. Zuweisungen und allg. Umlagen

Nr.	Ein- und Auszahlungsarten (gem. § 4 Absatz 12 GemHVO-Doppik)		Ergebnisse des Haushaltsvorjahres	Ansätze des Haushaltsvorjahres einschl. Nachträge	Ansatz des Haushaltsjahres	Planungsdaten des Haushaltsfolgejahres	Planungsdaten des zweiten Haushaltsfolgejahres	Planungsdaten des dritten Haushaltsfolgejahres
			2015	2016	2017	2018	2019	2020
			in €	in €	in €	in €	in €	in €
			1	2	3	4	5	6
	+	Steuern und ähnliche Abgaben	2.800.380,37	2.916.800	2.975.100	2.975.100	2.975.100	2.975.100
		60110000 Grundsteuer A	35.672,74	37.500	37.000	37.000	37.000	37.000
		60120000 Grundsteuer B	453.272,95	490.100	462.000	462.000	462.000	462.000
		60130000 Gewerbesteuer	819.158,59	860.000	860.000	860.000	860.000	860.000
		60210000 Gemeindeanteil an der Einkommensteuer	1.117.801,85	1.142.300	1.179.100	1.179.100	1.179.100	1.179.100
		60220000 Gemeindeanteil an der Umsatzsteuer	155.931,63	160.900	199.300	199.300	199.300	199.300
		60310000 Vergnügungssteuer	13.200,00	14.400	14.400	14.400	14.400	14.400
		60320000 Hundesteuer	14.648,65	19.500	21.400	21.400	21.400	21.400
		60521000 Familienleistungsausgleich	190.693,96	192.100	201.900	201.900	201.900	201.900
	+	Zuwendungen, allgemeine Umlagen und sonstige Transfereinzahlungen	1.439.340,47	1.574.200	1.569.800	1.569.800	1.569.800	1.569.800
		61110000 Schlüsselzuweisungen vom Land	1.110.481,54	1.294.600	1.293.700	1.293.700	1.293.700	1.293.700
		61320000 Sonstige allgemeine Zuweisungen vom Land	328.858,93	279.600	276.100	276.100	276.100	276.100
	=	Summe der laufenden Einzahlungen aus Verwaltungstätigkeit	4.239.720,84	4.491.000	4.544.900	4.544.900	4.544.900	4.544.900
	-	Zuwendungen, Umlagen und sonstige Transferauszahlungen	2.597.196,38	2.435.300	2.661.300	2.587.400	2.587.400	2.587.400
		74310000 Gewerbesteuerumlage	85.872,55	86.000	86.000	86.000	86.000	86.000
		74421000 Allgemeine Umlagen an Landkreise	1.765.273,55	1.674.200	1.826.300	1.752.400	1.752.400	1.752.400
		74422000 Allgemeine Umlagen an Amt oder geschäftsführende Gemeinde	746.050,28	675.100	749.000	749.000	749.000	749.000
	=	Summe der laufenden Auszahlungen aus Verwaltungstätigkeit	2.597.196,38	2.435.300	2.661.300	2.587.400	2.587.400	2.587.400
1.	=	Saldo der laufenden Ein- und Auszahlungen aus Verwaltungstätigkeit	1.642.524,46	2.055.700	1.883.600	1.957.500	1.957.500	1.957.500
	+	Zinseinzahlungen und sonstige Finanzeinzahlungen	4.688,70	5.000	1.500	1.500	1.500	1.500
		67920000 Vollverzinsung aus Gewerbesteuer (§ 233a AO)	4.688,70	5.000	1.500	1.500	1.500	1.500
	-	Zinsauszahlungen und sonstige Finanzauszahlungen	5.684,50	5.000	5.000	5.000	5.000	5.000
		77910000 Sonstige Zinsen und sonstige Finanzauszahlungen aus der Vollverzinsung der Gewerbesteuer (§ 233a AO)	5.684,50	5.000	5.000	5.000	5.000	5.000
2.	=	Saldo der Zins- und der sonstigen Finanzein- und -auszahlungen	-995,80	0	-3.500	-3.500	-3.500	-3.500
3.	=	Saldo der ordentlichen Ein- und Auszahlungen	1.641.528,66	2.055.700	1.880.100	1.954.000	1.954.000	1.954.000
5.	=	Saldo der ordentlichen und außerordentlichen Ein- und Auszahlungen vor Verrechnung der internen Leistungsbeziehungen	1.641.528,66	2.055.700	1.880.100	1.954.000	1.954.000	1.954.000
7.	=	Saldo der ordentlichen und außerordentlichen Ein- und Auszahlungen nach Verrechnung der internen Leistungsbeziehungen	1.641.528,66	2.055.700	1.880.100	1.954.000	1.954.000	1.954.000
8.	+	Einzahlungen aus Investitionszuwendungen	379.069,33	393.900	320.400	320.400	320.400	320.400
		68142000 Investitionszuwendungen vom Land	379.069,33	393.900	320.400	320.400	320.400	320.400
15.	=	Summe der Einzahlungen aus Investitionstätigkeit	379.069,33	393.900	320.400	320.400	320.400	320.400
22.	=	Saldo aus den Ein- und Auszahlungen aus Investitionstätigkeit	379.069,33	393.900	320.400	320.400	320.400	320.400
23.	=	Finanzmittelüberschuss / Finanzmittelfehlbetrag des Teilhaushaltes	2.020.597,99	2.449.600	2.200.500	2.274.400	2.274.400	2.274.400

Hauptproduktbereich 6 Zentrale Finanzleistungen
 Produktbereich 61 Allgemeine Finanzwirtschaft
 Produktgruppe 612 Sonstige allgemeine Finanzwirtschaft (ohne direkte Produktzuordnung)
 Produkt 61200 Sonstige allgemeine Finanzwirtschaft

Nr.	Ertrags- und Aufwandsarten (gemäß § 4 Absatz 10 i.V.m. § 2 Absatz 1 GemHVO-Doppik)	Ergebnisse des Haushaltsvorjahres	Ansätze des Haushaltsvorjahres einschl. Nachträge	Ansatz des Haushaltsjahres	Planungsdaten des Haushaltsfolgejahres	Planungsdaten des zweiten Haushaltsfolgejahres	Planungsdaten des dritten Haushaltsfolgejahres	
		2015	2016	2017	2018	2019	2020	
		in €	in €	in €	in €	in €	in €	
		1	2	3	4	5	6	
21.	+	Zinserträge und sonstige Finanzerträge	2.861,12	3.200	500	500	400	400
		47150000 Zinserträge vom inländischen Geldmarkt	2.129,24	2.500	100	100	100	100
		47161000 Zinserträge vom sonst. inländ. Bereich aus Ausleihg an Privatpers. (Darl. GOS)	540,88	700	400	400	300	300
		47200000 Zinsen aus Stundungen und Verrentungen	191,00	0	0	0	0	0
22.	-	Zinsaufwendungen und sonstige Finanzaufwendungen	24.264,90	19.800	15.300	10.800	6.300	1.700
		57510004 Zinsaufwendg. u. sonst. Finanzaufwendg. an inländ. Kreditinstitute - Kredit Erschließg. Wohngebiet Trammer Straße	24.264,90	19.800	15.300	10.800	6.300	1.700
23.	=	Finanzergebnis (Saldo der Nummern 21 und 22)	-21.403,78	-16.600	-14.800	-10.300	-5.900	-1.300
24.	=	Ordentliches Ergebnis (Summe der Nummern 20 und 23)	-21.403,78	-16.600	-14.800	-10.300	-5.900	-1.300
28.	=	Jahresergebnis (Jahresüberschuss/Jahresfehlbetrag) des Teilhaushaltes vor Verrechnung der internen Leistungsbeziehungen	-21.403,78	-16.600	-14.800	-10.300	-5.900	-1.300
32.	=	Jahresergebnis (Jahresüberschuss/Jahresfehlbetrag) des Teilhaushaltes nach Verrechnung der internen Leistungsbeziehungen (Summe der Nummern 28 und 31)	-21.403,78	-16.600	-14.800	-10.300	-5.900	-1.300

Hauptproduktbereich 6 Zentrale Finanzleistungen
 Produktbereich 61 Allgemeine Finanzwirtschaft
 Produktgruppe 612 Sonstige allgemeine Finanzwirtschaft (ohne direkte Produktzuordnung)
 Produkt 61200 Sonstige allgemeine Finanzwirtschaft

Nr.	Ein- und Auszahlungsarten (gem. § 4 Absatz 12 GemHVO-Doppik)		Ergebnisse des Haushaltsvorjahres	Ansätze des Haushaltsvorjahres einschl. Nachträge	Ansatz des Haushaltsjahres	Planungsdaten des Haushaltsfolgejahres	Planungsdaten des zweiten Haushaltsfolgejahres	Planungsdaten des dritten Haushaltsfolgejahres
			2015	2016	2017	2018	2019	2020
			in €	in €	in €	in €	in €	in €
			1	2	3	4	5	6
	+	Zinseinzahlungen und sonstige Finanzeinzahlungen	3.082,44	3.200	500	500	400	400
		67150000 Zinseinzahlungen für Kredite vom inländischen Geldmarkt	2.129,24	2.500	100	100	100	100
		67161000 Zinseinzahlungen für Kredite vom sonstigen inländischen Bereich aus Ausleihungen an Privatpersonen	495,71	700	400	400	300	300
		67200000 Zinsen aus Stundungen und Verrentungen	457,49	0	0	0	0	0
	-	Zinsauszahlungen und sonstige Finanzauszahlungen	24.264,90	19.800	15.300	10.800	6.300	1.700
		77510000 Zinsauszahlungen und sonstige Finanzauszahlungen an inländische Kreditinstitute (inländischer Geldmarkt)	24.264,90	19.800	15.300	10.800	6.300	1.700
2.	=	Saldo der Zins- und der sonstigen Finanzein- und -auszahlungen	-21.182,46	-16.600	-14.800	-10.300	-5.900	-1.300
3.	=	Saldo der ordentlichen Ein- und Auszahlungen	-21.182,46	-16.600	-14.800	-10.300	-5.900	-1.300
5.	=	Saldo der ordentlichen und außerordentlichen Ein- und Auszahlungen vor Verrechnung der internen Leistungsbeziehungen	-21.182,46	-16.600	-14.800	-10.300	-5.900	-1.300
7.	=	Saldo der ordentlichen und außerordentlichen Ein- und Auszahlungen nach Verrechnung der internen Leistungsbeziehungen	-21.182,46	-16.600	-14.800	-10.300	-5.900	-1.300
13.	+	Einzahlungen aus sonstigen Ausleihungen und Kreditgewährungen	13.821,32	10.600	10.700	10.700	10.700	10.700
		68760000 Einzahlungen aus sonstigen Ausleihungen und Kreditgewährungen vom sonstigen inländischen Bereich	13.821,32	10.600	10.700	10.700	10.700	10.700
15.	=	Summe der Einzahlungen aus Investitionstätigkeit	13.821,32	10.600	10.700	10.700	10.700	10.700
22.	=	Saldo aus den Ein- und Auszahlungen aus Investitionstätigkeit	13.821,32	10.600	10.700	10.700	10.700	10.700
23.	=	Finanzmittelüberschuss / Finanzmittelfehlbetrag des Teilhaushaltes	-7.361,14	-6.000	-4.100	400	4.800	9.400

Hauptproduktbereich 6 Zentrale Finanzleistungen
 Produktbereich 62 Beteiligungen, Sondervermögen
 Produktgruppe 626 Beteiligungen, Anteile, Wertpapiere des Anlagevermögens
 Produkt 62600 Beteiligungen, Anteile, Wertpapiere des Anlagevermögens

Nr.	Ertrags- und Aufwandsarten (gemäß § 4 Absatz 10 i.V.m. § 2 Absatz 1 GemHVO-Doppik)		Ergebnisse des Haushaltsvorjahres	Ansätze des Haushaltsvorjahres einschl. Nachträge	Ansatz des Haushaltsjahres	Planungsdaten des Haushaltsfolgejahres	Planungsdaten des zweiten Haushaltsfolgejahres	Planungsdaten des dritten Haushaltsfolgejahres
			2015	2016	2017	2018	2019	2020
			in €	in €	in €	in €	in €	in €
			1	2	3	4	5	6
21.	+	Zinserträge und sonstige Finanzerträge	0,00	0	0	0	0	0
23.	=	Finanzergebnis (Saldo der Nummern 21 und 22)	0,00	0	0	0	0	0
24.	=	Ordentliches Ergebnis (Summe der Nummern 20 und 23)	0,00	0	0	0	0	0
28.	=	Jahresergebnis (Jahresüberschuss/Jahresfehlbetrag) des Teilhaushaltes vor Verrechnung der internen Leistungsbeziehungen	0,00	0	0	0	0	0
32.	=	Jahresergebnis (Jahresüberschuss/Jahresfehlbetrag) des Teilhaushaltes nach Verrechnung der internen Leistungsbeziehungen (Summe der Nummern 28 und 31)	0,00	0	0	0	0	0

Hauptproduktbereich 6 Zentrale Finanzleistungen
Produktbereich 62 Beteiligungen, Sondervermögen
Produktgruppe 626 Beteiligungen, Anteile, Wertpapiere des Anlagevermögens
Produkt 62600 Beteiligungen, Anteile, Wertpapiere des Anlagevermögens

Nr.	Ein- und Auszahlungsarten (gem. § 4 Absatz 12 GemHVO-Doppik)		Ergebnisse des Haushaltsvorjahres	Ansätze des Haushaltsvorjahres einschl. Nachträge	Ansatz des Haushaltsjahres	Planungsdaten des Haushaltsfolgejahres	Planungsdaten des zweiten Haushaltsfolgejahres	Planungsdaten des dritten Haushaltsfolgejahres
			2015	2016	2017	2018	2019	2020
			in €	in €	in €	in €	in €	in €
			1	2	3	4	5	6
	+	Zinseinzahlungen und sonstige Finanzeinzahlungen <i>67800000 Finanzeinzahlungen aus Wertpapieren des Anlagevermögens</i>	19.717,00 19.717,00	0 0	0 0	0 0	0 0	0 0
2.	=	Saldo der Zins- und der sonstigen Finanzein- und -auszahlungen	19.717,00	0	0	0	0	0
3.	=	Saldo der ordentlichen Ein- und Auszahlungen	19.717,00	0	0	0	0	0
5.	=	Saldo der ordentlichen und außerordentlichen Ein- und Auszahlungen vor Verrechnung der internen Leistungsbeziehungen	19.717,00	0	0	0	0	0
7.	=	Saldo der ordentlichen und außerordentlichen Ein- und Auszahlungen nach Verrechnung der internen Leistungsbeziehungen	19.717,00	0	0	0	0	0
15.	=	Summe der Einzahlungen aus Investitionstätigkeit	0,00	0	0	0	0	0
22.	=	Saldo aus den Ein- und Auszahlungen aus Investitionstätigkeit	0,00	0	0	0	0	0
23.	=	Finanzmittelüberschuss / Finanzmittelfehlbetrag des Teilhaushaltes	19.717,00	0	0	0	0	0

Hauptproduktbereich 1 Zentrale Verwaltung
 Produktbereich 11 Innere Verwaltung
 Produktgruppe 111 Verwaltungssteuerung
 Produkt 11100 Verwaltungssteuerung
 Ohne Projektzuordnung

Ifd. Nr.		Ergebnisse des Haushaltsvorjahres	Ansätze des Haushaltsvorjahres einschl. Nachträge	Ansatz des Haushaltsjahres	Planungsdaten des Haushaltsfolgejahres	Planungsdaten des zweiten Haushaltsfolgejahres	Planungsdaten des dritten Haushaltsfolgejahres	Planungsdaten der weiteren Haushaltsjahre bis zum Abschluss der Maßnahme	bis einschließlich des Haushaltsvorjahres bereitgestellte Mittel	Gesamt-auszahlungen	davon bereits geleistet						
												2015	2016	2017	2018	2019	2020
												in €	in €	in €	in €	in €	in €
												1	2	3	4	5	6
17	-	Auszahlungen für Sachanlagen	0,00	2.000	0	0	0	0	0	2.000	2.000	0					
		78571000 Auszahlungen für bewegliche Sachen des Anlagevermögens oberhalb der Wertgrenze i. H. v. 410,00 Euro	0,00	1.000	0	0	0	0	0	1.000	1.000	0					
		78572000 Auszahlungen für bewegliche Sachen des Anlagevermögens unterhalb der Wertgrenze i. H. v. 410,00 Euro	0,00	1.000	0	0	0	0	0	1.000	1.000	0					
		Ausstattung Arbeitsplatz Stadtkoordinator Möbel / PC															
21	=	Summe der Auszahlungen aus Investitionstätigkeit	0,00	2.000	0	0	0	0	0	2.000	2.000	0					
		darunter:															
22	=	Saldo aus den Ein- und Auszahlungen aus Investitionstätigkeit	0,00	-2.000	0	0	0	0	0	-2.000	-2.000	0					

Hauptproduktbereich 1 Zentrale Verwaltung
 Produktbereich 11 Innere Verwaltung
 Produktgruppe 114 Zentrale Dienste
 Produkt 11402 Liegenschaften
 Ohne Projektzuordnung

Ifd. Nr.		Ergebnisse des Haushalts- vorjahres	Ansätze des Haushalts- vorjahres einschl. Nachträge	Ansatz des Haushalts- jahres	Planungs- daten des Haushalts- folgejahres	Planungs- daten des zweiten Haushalts- folgejahres	Planungs- daten des dritten Haushalts- folgejahres	Planungsdaten der weiteren Haushaltsjahre bis zum Abschluss der Maßnahme	bis einschließlich des Haushaltsvor- jahres bereit- gestellte Mittel	Gesamt- aus- zahlungen	davon bereits geleistet									
												2015	2016	2017	2018	2019	2020			
												in €	in €	in €	in €	in €	in €	in €	in €	in €
												1	2	3	4	5	6	7	8	9
11	+	Einzahlungen aus Sachanlagen	17.514,51	0	0	0	0	0	0	66.581	66.581	0								
		68510214 Einzahlungen für Gehölz	11.000,00	0	0	0	0	0	0	11.000	11.000	0								
		68511000 Einzahlungen aus der Veräußerung unbebauter Grundstücke und grundstücksgleicher Rechte BOV Goldberger Straße Kauf/Verkauf 50.000	6.514,51	0	0	0	0	0	0	55.581	55.581	0								
		Grundstücksverkäufe Umlegungsverfahren Trammer Straße 2015																		
15	=	Summe der Einzahlungen aus Investitionstätigkeit	17.514,51	0	0	0	0	0	0	66.581	66.581	0								
17	-	Auszahlungen für Sachanlagen	45.280,69	3.100	0	0	0	0	0	66.941	66.941	0								
		78510296 Auszahlungen für Bauland	45.280,69	0	0	0	0	0	0	45.280	45.280	0								
		78511000 Auszahlungen für den Erwerb unbebauter Grundstücke und grundstücksgleicher Rechte Grundstücksverkäufe Umlegungsverfahren Trammer Straße 2015	0,00	0	0	0	0	0	0	560	560	0								
		78521000 Auszahlungen für den Erwerb von Grundstücken von bebauten Grundstücken und grundstücksgleichen Rechten Erwerb Grundstück mit Containern 15000, Grunderwerbssteuer 750	0,00	0	0	0	0	0	0	18.000	18.000	0								
		78532000 Auszahlungen für Baumaßnahmen (Herstellungskosten) und Erwerb bei Infrastrukturvermögen Hydrant Grüner Weg 18	0,00	3.100	0	0	0	0	0	3.100	3.100	0								
21	=	Summe der Auszahlungen aus Investitionstätigkeit	45.280,69	3.100	0	0	0	0	0	66.941	66.941	0								
		darunter:																		
22	=	Saldo aus den Ein- und Auszahlungen aus Investitionstätigkeit	-27.766,18	-3.100	0	0	0	0	0	-360	-360	0								

Hauptproduktbereich 1 Zentrale Verwaltung
 Produktbereich 11 Innere Verwaltung
 Produktgruppe 114 Zentrale Dienste
 Produkt 11408 Bauhof Crivitz
 Ohne Projektzuordnung

Ifd. Nr.		Ergebnisse des Haushalts- vorjahres	Ansätze des Haushalts- vorjahres einschl. Nachträge	Ansatz des Haushalts- jahres	Planungs- daten des Haushalts- folgejahres	Planungs- daten des zweiten Haushalts- folgejahres	Planungs- daten des dritten Haushalts- folgejahres	Planungsdaten der weiteren Haushaltsjahre bis zum Abschluss der Maßnahme	bis einschließlich des Haushaltsvor- jahres bereit- gestellte Mittel	Gesamt- aus- zahlungen	davon bereits geleistet
		2015	2016	2017	2018	2019	2020				
		in €	in €	in €	in €	in €	in €	in €	in €	in €	in €
		1	2	3	4	5	6	7	8	9	10
	<i>Dreiseitenkippanhänger 5.000 € lt. MA Mail H.Beresowski 25.11.16:</i>										
	<i>Profiaufsitzrasenmäher Buffalo 22.000 €</i>										
	<i>78571000 Auszahlungen für bewegliche Sachen des Anlagevermögens oberhalb der Wertgrenze i. H. v. 410,00 Euro</i>	7.364,25	6.400	1.500	1.500	1.500	1.500	0	14.477	20.477	0
	<i>78572000 Auszahlungen für bewegliche Sachen des Anlagevermögens unterhalb der Wertgrenze i. H. v. 410,00 Euro</i>	2.350,51	1.000	0	0	0	0	1.000	5.175	6.175	0
21	= Summe der Auszahlungen aus Investitionstätigkeit	18.872,76	7.400	54.900	1.500	1.500	1.500	1.000	77.522	137.922	0
	darunter:										
22	= Saldo aus den Ein- und Auszahlungen aus Investitionstätigkeit	-18.572,76	-7.400	-54.900	-1.500	-1.500	-1.500	-1.000	-69.322	-129.722	0

Hauptproduktbereich 1 **Zentrale Verwaltung**
Produktbereich 11 **Innere Verwaltung**
Produktgruppe 114 **Zentrale Dienste**
Produkt 11408 **Bauhof Crivitz**
Projekt 024 **Stadtbauhof**

Ifd. Nr.		Ergebnisse des Haushalts- vorjahres	Ansätze des Haushalts- vorjahres einschl. Nachträge	Ansatz des Haushalts- jahres	Planungs- daten des Haushalts- folgejahres	Planungs- daten des zweiten Haushalts- folgejahres	Planungs- daten des dritten Haushalts- folgejahres	Planungsdaten der weiteren Haushaltsjahre bis zum Abschluss der Maßnahme	bis einschließlich des Haushaltsvor- jahres bereit- gestellte Mittel	Gesamt- aus- zahlungen	davon bereits geleistet						
												2015	2016	2017	2018	2019	2020
												in €	in €	in €	in €	in €	in €
												1	2	3	4	5	6
17	-	Auszahlungen für Sachanlagen	0,00	0	50.000	0	0	0	0	0	50.000	0					
		<i>78532000 Auszahlungen für Baumaßnahmen (Herstellungskosten) und Erwerb bei Infrastrukturvermögen</i>	<i>0,00</i>	<i>0</i>	<i>50.000</i>	<i>0</i>	<i>0</i>	<i>0</i>	<i>0</i>	<i>0</i>	<i>50.000</i>	<i>0</i>					
		<i>50 T€ 1. Bauabschnitt zur energetischen Sanierung.</i>															
21	=	Summe der Auszahlungen aus Investitionstätigkeit	0,00	0	50.000	0	0	0	0	0	50.000	0					
		darunter:															
22	=	Saldo aus den Ein- und Auszahlungen aus Investitionstätigkeit	0,00	0	-50.000	0	0	0	0	0	-50.000	0					

Hauptproduktbereich 1 Zentrale Verwaltung
 Produktbereich 12 Sicherheit und Ordnung
 Produktgruppe 126 Brandschutz
 Produkt 12605 Freiwillige Feuerwehr Crivitz
 Ohne Projektzuordnung

lfd. Nr.		Ergebnisse des Haushalts- vorjahres	Ansätze des Haushalts- vorjahres einschl. Nachträge	Ansatz des Haushalts- jahres	Planungs- daten des Haushalts- folgejahres	Planungs- daten des zweiten Haushalts- folgejahres	Planungs- daten des dritten Haushalts- folgejahres	Planungsdaten der weiteren Haushaltsjahre bis zum Abschluss der Maßnahme	bis einschließlich des Haushaltsvor- jahres bereit- gestellte Mittel	Gesamt- aus- zahlungen	davon bereits geleistet										
												2015	2016	2017	2018	2019	2020				
												in €	in €	in €	in €	in €	in €	in €	in €	in €	in €
												1	2	3	4	5	6	7	8	9	10
8	+	Einzahlungen aus Investitionszuwendungen	0,00	0	0	0	0	0	0	767	767	0									
		68151000 Investitionszuwendungen von privaten Unternehmen	0,00	0	0	0	0	0	0	767	767	0									
15	=	Summe der Einzahlungen aus Investitionstätigkeit	0,00	0	0	0	0	0	0	767	767	0									
17	-	Auszahlungen für Sachanlagen	9.159,54	8.900	3.500	0	0	0	0	24.808	28.308	0									
		78560000 Auszahlungen für Fahrzeuge, Maschinen und technische Anlagen	0,00	0	1.000	0	0	0	0	0	1.000	0									
		78571000 Auszahlungen für bewegliche Sachen des Anlagevermögens oberhalb der Wertgrenze i. H. v. 410,00 Euro	0,00	7.700	2.500	0	0	0	0	8.267	10.767	0									
		Fahrzeugfunk																			
		Laptop ELW 1 Fox 1.500 €																			
		Stromerzeuger ELW 1.000 €																			
		78572000 Auszahlungen für bewegliche Sachen des Anlagevermögens unterhalb der Wertgrenze i. H. v. 410,00 Euro	9.159,54	1.200	0	0	0	0	0	16.540	16.540	0									
		25 Helme á 300, 300 für Faxgerät																			
		ab 2015 Anschaffung Atemschutzgeräte 12.000 € auf 10 Jahresraten																			
21	=	Summe der Auszahlungen aus Investitionstätigkeit	9.159,54	8.900	3.500	0	0	0	0	24.808	28.308	0									
		darunter:																			
22	=	Saldo aus den Ein- und Auszahlungen aus Investitionstätigkeit	-9.159,54	-8.900	-3.500	0	0	0	0	-24.040	-27.540	0									

Hauptproduktbereich 1 Zentrale Verwaltung
 Produktbereich 12 Sicherheit und Ordnung
 Produktgruppe 126 Brandschutz
 Produkt 12605 Freiwillige Feuerwehr Crivitz
 Projekt 001 Löschfahrzeug HLF 20

Ifd. Nr.		Ergebnisse des Haushalts- vorjahres	Ansätze des Haushalts- vorjahres einschl. Nachträge	Ansatz des Haushalts- jahres	Planungs- daten des Haushalts- folgejahres	Planungs- daten des zweiten Haushalts- folgejahres	Planungs- daten des dritten Haushalts- folgejahres	Planungsdaten der weiteren Haushaltsjahre bis zum Abschluss der Maßnahme	bis einschließlich des Haushaltsvor- jahres bereit- gestellte Mittel	Gesamt -aus- zahlungen	davon bereits geleistet	
		2015	2016	2017	2018	2019	2020					
		in €	in €	in €	in €	in €	in €	in €	in €	in €	in €	
		1	2	3	4	5	6	7	8	9	10	
8	+	Einzahlungen aus Investitionszuwendungen	0,00	0	244.000	0	0	0	0	0	244.000	0
		68142000 Investitionszuwendungen vom Land	0,00	0	122.000	0	0	0	0	0	122.000	0
		68143000 Investitionszuwendungen von Gemeinden und Gemeindeverbänden	0,00	0	122.000	0	0	0	0	0	122.000	0
15	=	Summe der Einzahlungen aus Investitionstätigkeit	0,00	0	244.000	0	0	0	0	0	244.000	0
		darunter:										
22	=	Saldo aus den Ein- und Auszahlungen aus Investitionstätigkeit	0,00	0	244.000	0	0	0	0	0	244.000	0

Hauptproduktbereich 1 Zentrale Verwaltung
 Produktbereich 12 Sicherheit und Ordnung
 Produktgruppe 126 Brandschutz
 Produkt 12606 Freiwillige Feuerwehr Gädebehn
 Ohne Projektzuordnung

Ifd. Nr.		Ergebnisse des Haushalts- vorvorjahres	Ansätze des Haushalts- vorjahres einschl. Nachträge	Ansatz des Haushalts- jahres	Planungs- daten des Haushalts- folgejahres	Planungs- daten des zweiten Haushalts- folgejahres	Planungs- daten des dritten Haushalts- folgejahres	Planungsdaten der weiteren Haushaltsjahre bis zum Abschluss der Maßnahme	bis einschließlich des Haushaltsvor- jahres bereit- gestellte Mittel	Gesamt- aus- zahlungen	davon bereits geleistet	
		2015	2016	2017	2018	2019	2020					
		in €	in €	in €	in €	in €	in €	in €	in €	in €	in €	
		1	2	3	4	5	6	7	8	9	10	
17	-	Auszahlungen für Sachanlagen	969,49	3.000	0	0	0	0	0	4.704	4.704	0
		78571000 Auszahlungen für bewegliche Sachen des Anlagevermögens oberhalb der Wertgrenze i. H. v. 410,00 Euro <i>Handsprechfunkgeräte, Umfeld Beleuchtung</i>	969,49	2.100	0	0	0	0	0	3.069	3.069	0
		78572000 Auszahlungen für bewegliche Sachen des Anlagevermögens unterhalb der Wertgrenze i. H. v. 410,00 Euro <i>Helme</i>	0,00	900	0	0	0	0	0	1.634	1.634	0
21	=	Summe der Auszahlungen aus Investitionstätigkeit	969,49	3.000	0	0	0	0	0	4.704	4.704	0
		darunter:										
22	=	Saldo aus den Ein- und Auszahlungen aus Investitionstätigkeit	-969,49	-3.000	0	0	0	0	0	-4.704	-4.704	0

Hauptproduktbereich 1 Zentrale Verwaltung
 Produktbereich 12 Sicherheit und Ordnung
 Produktgruppe 126 Brandschutz
 Produkt 12607 Freiwillige Feuerwehr Wessin
 Ohne Projektzuordnung

Ifd. Nr.		Ergebnisse des Haushaltsvorjahres	Ansätze des Haushaltsvorjahres einschl. Nachträge	Ansatz des Haushaltsjahres	Planungsdaten des Haushaltsfolgejahres	Planungsdaten des zweiten Haushaltsfolgejahres	Planungsdaten des dritten Haushaltsfolgejahres	Planungsdaten der weiteren Haushaltsjahre bis zum Abschluss der Maßnahme	bis einschließlich des Haushaltsvorjahres bereitgestellte Mittel	Gesamt -auszahlungen	davon bereits geleistet	
		2015	2016	2017	2018	2019	2020					
		in €	in €	in €	in €	in €	in €	in €	in €	in €	in €	
		1	2	3	4	5	6	7	8	9	10	
17	-	Auszahlungen für Sachanlagen	3.308,20	3.000	4.500	1.500	1.500	1.500	0	7.303	16.303	0
		78560000 Auszahlungen für Fahrzeuge, Maschinen und technische Anlagen	0,00	0	3.000	0	0	0	0	0	3.000	0
		78571000 Auszahlungen für bewegliche Sachen des Anlagevermögens oberhalb der Wertgrenze i. H. v. 410,00 Euro	0,00	1.500	1.500	1.500	1.500	1.500	0	1.500	7.500	0
		ab 2016 Erwerb Atemschutzgeräte 4.000 € auf 10 Jahresraten										
		78572000 Auszahlungen für bewegliche Sachen des Anlagevermögens unterhalb der Wertgrenze i. H. v. 410,00 Euro	3.308,20	1.500	0	0	0	0	0	5.803	5.803	0
21	=	Summe der Auszahlungen aus Investitionstätigkeit	3.308,20	3.000	4.500	1.500	1.500	1.500	0	7.303	16.303	0
		darunter:										
22	=	Saldo aus den Ein- und Auszahlungen aus Investitionstätigkeit	-3.308,20	-3.000	-4.500	-1.500	-1.500	-1.500	0	-7.303	-16.303	0

Hauptproduktbereich 2 Schule und Kultur
 Produktbereich 21 Grundschulen, Regionale Schulen, Gymnasien, Gesamtschulen
 Produktgruppe 211 Grundschulen (§ 11 Abs. 2 Nr.1a) SchulG M-V)
 Produkt 21100 Grundschule Crivitz, Schulstr. 1
 Ohne Projektzuordnung

Ifd. Nr.		Ergebnisse des Haushaltsvorjahres	Ansätze des Haushaltsvorjahres einschl. Nachträge	Ansatz des Haushaltsjahres	Planungsdaten des Haushaltsfolgejahres	Planungsdaten des zweiten Haushaltsfolgejahres	Planungsdaten des dritten Haushaltsfolgejahres	Planungsdaten der weiteren Haushaltsjahre bis zum Abschluss der Maßnahme	bis einschließlich des Haushaltsvorjahres bereitgestellte Mittel	Gesamt -auszahlungen	davon bereits geleistet	
		2015	2016	2017	2018	2019	2020					
		in €	in €	in €	in €	in €	in €	in €	in €	in €	in €	
		1	2	3	4	5	6	7	8	9	10	
8	+	Einzahlungen aus Investitionszuwendungen	388,50	0	0	0	0	0	0	388	388	0
		<i>68159000 Investitionszuwendungen vom sonstigen privaten Bereich</i>	<i>388,50</i>	<i>0</i>	<i>0</i>	<i>0</i>	<i>0</i>	<i>0</i>	<i>0</i>	<i>388</i>	<i>388</i>	<i>0</i>
15	=	Summe der Einzahlungen aus Investitionstätigkeit	388,50	0	0	0	0	0	0	388	388	0
17	-	Auszahlungen für Sachanlagen	6.827,52	15.500	0	0	0	0	1.000	29.075	30.075	0
		<i>78570825 Auszahlungen für Schuleinrichtungen</i>	<i>0,00</i>	<i>6.100</i>	<i>0</i>	<i>0</i>	<i>0</i>	<i>0</i>	<i>0</i>	<i>6.100</i>	<i>6.100</i>	<i>0</i>
		<i>78571000 Auszahlungen für bewegliche Sachen des Anlagevermögens oberhalb der Wertgrenze i. H. v. 410,00 Euro</i>	<i>5.594,50</i>	<i>7.600</i>	<i>0</i>	<i>0</i>	<i>0</i>	<i>0</i>	<i>0</i>	<i>15.156</i>	<i>15.156</i>	<i>0</i>
		<i>78572000 Auszahlungen für bewegliche Sachen des Anlagevermögens unterhalb der Wertgrenze i. H. v. 410,00 Euro</i>	<i>1.233,02</i>	<i>1.800</i>	<i>0</i>	<i>0</i>	<i>0</i>	<i>1.000</i>	<i>7.819</i>	<i>8.819</i>	<i>8.819</i>	<i>0</i>
21	=	Summe der Auszahlungen aus Investitionstätigkeit	6.827,52	15.500	0	0	0	0	1.000	29.075	30.075	0
		darunter:										
22	=	Saldo aus den Ein- und Auszahlungen aus Investitionstätigkeit	-6.439,02	-15.500	0	0	0	0	-1.000	-28.687	-29.687	0

Hauptproduktbereich 2 Schule und Kultur
 Produktbereich 21 Grundschulen, Regionale Schulen, Gymnasien, Gesamtschulen
 Produktgruppe 211 Grundschulen (§ 11 Abs. 2 Nr.1a) SchulG M-V)
 Produkt 21100 Grundschule Crivitz, Schulstr. 1
 Projekt 002 Umbau Grundschule

Ifd. Nr.		Ergebnisse des Haushalts- vorvorjahres	Ansätze des Haushalts- vorjahres einschl. Nachträge	Ansatz des Haushalts- jahres	Planungs- daten des Haushalts- folgejahres	Planungs- daten des zweiten Haushalts- folgejahres	Planungs- daten des dritten Haushalts- folgejahres	Planungsdaten der weiteren Haushaltsjahre bis zum Abschluss der Maßnahme	bis einschließlich des Haushaltsvor- jahres bereit- gestellte Mittel	Gesamt -aus- zahlungen	davon bereits geleistet	
		2015	2016	2017	2018	2019	2020					
		in €	in €	in €	in €	in €	in €	in €	in €	in €	in €	
		1	2	3	4	5	6	7	8	9	10	
8	+	Einzahlungen aus Investitionszuwendungen	0,00	0	90.000	825.000	913.500	0	0	0	1.828.500	0
		<i>68170000 Anzahlungen auf Sonderposten zum Anlagevermögen</i>	<i>0,00</i>	<i>0</i>	<i>90.000</i>	<i>825.000</i>	<i>913.500</i>	<i>0</i>	<i>0</i>	<i>0</i>	<i>1.828.500</i>	<i>0</i>
15	=	Summe der Einzahlungen aus Investitionstätigkeit	0,00	0	90.000	825.000	913.500	0	0	0	1.828.500	0
17	-	Auszahlungen für Sachanlagen	0,00	65.000	120.000	1.100.000	1.110.000	0	0	65.000	2.395.000	0
		<i>78532000 Auszahlungen für Baumaßnahmen (Herstellungskosten) und Erwerb bei Infrastrukturvermögen</i>	<i>0,00</i>	<i>65.000</i>	<i>120.000</i>	<i>1.100.000</i>	<i>1.110.000</i>	<i>0</i>	<i>0</i>	<i>65.000</i>	<i>2.395.000</i>	<i>0</i>
21	=	Summe der Auszahlungen aus Investitionstätigkeit	0,00	65.000	120.000	1.100.000	1.110.000	0	0	65.000	2.395.000	0
		darunter:										
22	=	Saldo aus den Ein- und Auszahlungen aus Investitionstätigkeit	0,00	-65.000	-30.000	-275.000	-196.500	0	0	-65.000	-566.500	0

Hauptproduktbereich 2 Schule und Kultur
 Produktbereich 21 Grundschulen, Regionale Schulen, Gymnasien, Gesamtschulen
 Produktgruppe 211 Grundschulen (§ 11 Abs. 2 Nr.1a) SchulG M-V)
 Produkt 21105 Speiseraum Grundschule Crivitz
 Projekt 023 Neubau Speiseraum

Ifd. Nr.		Ergebnisse des Haushaltsvorjahres	Ansätze des Haushaltsvorjahres einschl. Nachträge	Ansatz des Haushaltsjahres	Planungsdaten des Haushaltsfolgejahres	Planungsdaten des zweiten Haushaltsfolgejahres	Planungsdaten des dritten Haushaltsfolgejahres	Planungsdaten der weiteren Haushaltsjahre bis zum Abschluss der Maßnahme	bis einschließlich des Haushaltsvorjahres bereitgestellte Mittel	Gesamt-auszahlungen	davon bereits geleistet
		2015	2016	2017	2018	2019	2020				
		in €	in €	in €	in €	in €	in €	in €	in €	in €	in €
		1	2	3	4	5	6	7	8	9	10
8	+ Einzahlungen aus Investitionszuwendungen	0,00	0	48.000	396.800	0	0	0	0	444.800	0
	68170000 Anzahlungen auf Sonderposten zum Anlagevermögen	0,00	0	48.000	396.800	0	0	0	0	444.800	0
15	= Summe der Einzahlungen aus Investitionstätigkeit	0,00	0	48.000	396.800	0	0	0	0	444.800	0
17	- Auszahlungen für Sachanlagen	0,00	0	64.000	529.100	0	0	0	0	593.100	0
	78532000 Auszahlungen für Baumaßnahmen (Herstellungskosten) und Erwerb bei Infrastrukturvermögen	0,00	0	64.000	529.100	0	0	0	0	593.100	0
21	= Summe der Auszahlungen aus Investitionstätigkeit	0,00	0	64.000	529.100	0	0	0	0	593.100	0
	darunter:										
22	= Saldo aus den Ein- und Auszahlungen aus Investitionstätigkeit	0,00	0	-16.000	-132.300	0	0	0	0	-148.300	0

Hauptproduktbereich 2 Schule und Kultur
 Produktbereich 21 Grundschulen, Regionale Schulen, Gymnasien, Gesamtschulen
 Produktgruppe 215 Regionale Schulen (§ 11 Abs. 2 Nr.1b) SchulG M-V)
 Produkt 21500 Regionale Schule Crivitz, Straße der Freundschaft 19 A
 Ohne Projektzuordnung

Ifd. Nr.		Ergebnisse des Haushaltsvorjahres	Ansätze des Haushaltsvorjahres einschl. Nachträge	Ansatz des Haushaltsjahres	Planungsdaten des Haushaltsfolgejahres	Planungsdaten des zweiten Haushaltsfolgejahres	Planungsdaten des dritten Haushaltsfolgejahres	Planungsdaten der weiteren Haushaltsjahre bis zum Abschluss der Maßnahme	bis einschließlich des Haushaltsvorjahres bereitgestellte Mittel	Gesamt-auszahlungen	davon bereits geleistet						
												2015	2016	2017	2018	2019	2020
												in €	in €	in €	in €	in €	in €
												1	2	3	4	5	6
17	-	Auszahlungen für Sachanlagen	33.049,67	33.200	9.200	0	0	0	0	79.483	88.683	0					
		78570822 Auszahlungen für Geschäftsausstattung	21.560,91	0	0	0	0	0	0	21.560	21.560	0					
		78571000 Auszahlungen für bewegliche Sachen des Anlagevermögens oberhalb der Wertgrenze i. H. v. 410,00 Euro	1.429,27	24.100	9.200	0	0	0	0	37.137	46.337	0					
		1 Forschungsmikroskop 1.424,43															
		2 analog-Demo-Multimeter 2.120,00															
		1 Kehrmaschine 748,51															
		2 Schiebetürenschränke für Chemie à 1.490 EUR, Drucker lt. Angebot 1755,25 EUR															
		78572000 Auszahlungen für bewegliche Sachen des Anlagevermögens unterhalb der Wertgrenze i. H. v. 410,00 Euro	10.059,49	9.100	0	0	0	0	0	20.785	20.785	0					
21	=	Summe der Auszahlungen aus Investitionstätigkeit	33.049,67	33.200	9.200	0	0	0	0	79.483	88.683	0					
		darunter:															
22	=	Saldo aus den Ein- und Auszahlungen aus Investitionstätigkeit	-33.049,67	-33.200	-9.200	0	0	0	0	-79.483	-88.683	0					

Hauptproduktbereich 2 Schule und Kultur
 Produktbereich 21 Grundschulen, Regionale Schulen, Gymnasien, Gesamtschulen
 Produktgruppe 215 Regionale Schulen (§ 11 Abs. 2 Nr.1b) SchulG M-V)
 Produkt 21500 Regionale Schule Crivitz, Straße der Freundschaft 19 A
 Projekt 007 Schulhof Regionale Schule

Ifd. Nr.		Ergebnisse des Haushaltsvorjahres	Ansätze des Haushaltsvorjahres einschl. Nachträge	Ansatz des Haushaltsjahres	Planungsdaten des Haushaltsfolgejahres	Planungsdaten des zweiten Haushaltsfolgejahres	Planungsdaten des dritten Haushaltsfolgejahres	Planungsdaten der weiteren Haushaltsjahre bis zum Abschluss der Maßnahme	bis einschließlich des Haushaltsvorjahres bereitgestellte Mittel	Gesamt -aus- zahlungen	davon bereits geleistet	
		2015	2016	2017	2018	2019	2020					
		in €	in €	in €	in €	in €	in €	in €	in €	in €	in €	
		1	2	3	4	5	6	7	8	9	10	
17	-	Auszahlungen für Sachanlagen	0,00	85.000	0	0	0	0	0	85.000	85.000	0
		<i>78532000 Auszahlungen für Baumaßnahmen (Herstellungskosten) und Erwerb bei Infrastrukturvermögen</i>	<i>0,00</i>	<i>85.000</i>	<i>0</i>	<i>0</i>	<i>0</i>	<i>0</i>	<i>0</i>	<i>85.000</i>	<i>85.000</i>	<i>0</i>
21	=	Summe der Auszahlungen aus Investitionstätigkeit	0,00	85.000	0	0	0	0	0	85.000	85.000	0
		darunter:										
22	=	Saldo aus den Ein- und Auszahlungen aus Investitionstätigkeit	0,00	-85.000	0	0	0	0	0	-85.000	-85.000	0

Hauptproduktbereich 2 Schule und Kultur
 Produktbereich 27 Volkshochschulen/Büchereien, u.a.
 Produktgruppe 272 Büchereien, Bibliotheken
 Produkt 27200 Bibliothek
 Ohne Projektzuordnung

Ifd. Nr.		Ergebnisse des Haushalts- vorvorjahres	Ansätze des Haushalts- vorjahres einschl. Nachträge	Ansatz des Haushalts- jahres	Planungs- daten des Haushalts- folgejahres	Planungs- daten des zweiten Haushalts- folgejahres	Planungs- daten des dritten Haushalts- folgejahres	Planungsdaten der weiteren Haushaltsjahre bis zum Abschluss der Maßnahme	bis einschließlich des Haushaltsvor- jahres bereit- gestellte Mittel	Gesamt- aus- zahlungen	davon bereits geleistet	
		2015	2016	2017	2018	2019	2020					
		in €	in €	in €	in €	in €	in €	in €	in €	in €	in €	
		1	2	3	4	5	6	7	8	9	10	
17	-	Auszahlungen für Sachanlagen	0,00	0	0	0	0	0	0	1.042	1.042	0
		<i>78572000 Auszahlungen für bewegliche Sachen des Anlagevermögens unterhalb der Wertgrenze i. H. v. 410,00 Euro</i>	<i>0,00</i>	<i>0</i>	<i>0</i>	<i>0</i>	<i>0</i>	<i>0</i>	<i>0</i>	<i>1.042</i>	<i>1.042</i>	<i>0</i>
21	=	Summe der Auszahlungen aus Investitionstätigkeit	0,00	0	0	0	0	0	0	1.042	1.042	0
		darunter:										
22	=	Saldo aus den Ein- und Auszahlungen aus Investitionstätigkeit	0,00	0	0	0	0	0	0	-1.042	-1.042	0

Hauptproduktbereich 3 Soziales und Jugend
 Produktbereich 36 Kinder-, Jugend- und Familienhilfe
 Produktgruppe 365 Tageseinrichtungen für Kinder
 Produkt 36503 Hort Crivitz
 Ohne Projektzuordnung

lfd. Nr.		Ergebnisse des Haushaltsvorjahres	Ansätze des Haushaltsvorjahres einschl. Nachträge	Ansatz des Haushaltsjahres	Planungsdaten des Haushaltsfolgejahres	Planungsdaten des zweiten Haushaltsfolgejahres	Planungsdaten des dritten Haushaltsfolgejahres	Planungsdaten der weiteren Haushaltsjahre bis zum Abschluss der Maßnahme	bis einschließlich des Haushaltsvorjahres bereitgestellte Mittel	Gesamt -aus- zahlungen	davon bereits geleistet	
		2015	2016	2017	2018	2019	2020					
		in €	in €	in €	in €	in €	in €	in €	in €	in €	in €	
		1	2	3	4	5	6	7	8	9	10	
8	+	Einzahlungen aus Investitionszuwendungen	0,00	0	0	0	0	0	0	199	199	0
		<i>68159000 Investitionszuwendungen vom sonstigen privaten Bereich</i>	<i>0,00</i>	<i>0</i>	<i>0</i>	<i>0</i>	<i>0</i>	<i>0</i>	<i>0</i>	<i>199</i>	<i>199</i>	<i>0</i>
15	=	Summe der Einzahlungen aus Investitionstätigkeit	0,00	0	0	0	0	0	0	199	199	0
17	-	Auszahlungen für Sachanlagen	6.768,04	3.900	0	0	0	0	0	19.395	19.395	0
		<i>78570829 Auszahlungen für Sonstige Betriebs- und Geschäftsausstattung</i>	<i>249,00</i>	<i>0</i>	<i>0</i>	<i>0</i>	<i>0</i>	<i>0</i>	<i>0</i>	<i>2.820</i>	<i>2.820</i>	<i>0</i>
		<i>78571000 Auszahlungen für bewegliche Sachen des Anlagevermögens oberhalb der Wertgrenze i. H. v. 410,00 Euro</i>	<i>5.457,79</i>	<i>900</i>	<i>0</i>	<i>0</i>	<i>0</i>	<i>0</i>	<i>0</i>	<i>9.068</i>	<i>9.068</i>	<i>0</i>
		<i>78572000 Auszahlungen für bewegliche Sachen des Anlagevermögens unterhalb der Wertgrenze i. H. v. 410,00 Euro</i>	<i>1.061,25</i>	<i>3.000</i>	<i>0</i>	<i>0</i>	<i>0</i>	<i>0</i>	<i>0</i>	<i>7.506</i>	<i>7.506</i>	<i>0</i>
21	=	Summe der Auszahlungen aus Investitionstätigkeit	6.768,04	3.900	0	0	0	0	0	19.395	19.395	0
		darunter:										
22	=	Saldo aus den Ein- und Auszahlungen aus Investitionstätigkeit	-6.768,04	-3.900	0	0	0	0	0	-19.196	-19.196	0

Hauptproduktbereich 3 Soziales und Jugend
 Produktbereich 36 Kinder-, Jugend- und Familienhilfe
 Produktgruppe 365 Tageseinrichtungen für Kinder
 Produkt 36505 Kita "Uns Lütten" Crivitz
 Ohne Projektzuordnung

lfd. Nr.		Ergebnisse des Haushaltsvorjahres	Ansätze des Haushaltsvorjahres einschl. Nachträge	Ansatz des Haushaltsjahres	Planungsdaten des Haushaltsfolgejahres	Planungsdaten des zweiten Haushaltsfolgejahres	Planungsdaten des dritten Haushaltsfolgejahres	Planungsdaten der weiteren Haushaltsjahre bis zum Abschluss der Maßnahme	bis einschließlich des Haushaltsvorjahres bereitgestellte Mittel	Gesamt -auszahlungen	davon bereits geleistet	
		2015	2016	2017	2018	2019	2020					
		in €	in €	in €	in €	in €	in €	in €	in €	in €	in €	
		1	2	3	4	5	6	7	8	9	10	
17	-	Auszahlungen für Sachanlagen	2.257,63	20.200	3.100	0	0	0	0	81.389	84.489	0
		78522000 Auszahlungen für Baumaßnahmen (Herstellungskosten) und Erwerb bei bebauten Grundstücken und grundstücksgleichen Rechten (ohne Grundstücke)	0,00	0	0	0	0	0	0	55.255	55.255	0
		78522321 Auszahlungen für Bauten von Kindertagesstätten	0,00	6.000	0	0	0	0	0	6.000	6.000	0
		78571000 Auszahlungen für bewegliche Sachen des Anlagevermögens oberhalb der Wertgrenze i. H. v. 410,00 Euro	1.673,14	13.100	3.100	0	0	0	0	14.773	17.873	0
		Regalsystem "John" 1.010,65 EUR										
		Anbaurutsche 1.569,35 EUR										
		Kinderküchen-Komplettblock 3.995,43 EUR										
		Anschluss/Montage Küche 1.779,59 EUR 10.11.2016 Pe gekürzt gemäß Leistungsverhandlung auf 3.100 € 20.02.2017										
		78572000 Auszahlungen für bewegliche Sachen des Anlagevermögens unterhalb der Wertgrenze i. H. v. 410,00 Euro	584,49	1.100	0	0	0	0	0	5.360	5.360	0
		Krippenschränke, Spielwaren, Laserdrucker										
		2015/2016 : Neuausstattung lt. Sanierungskonzept										
21	=	Summe der Auszahlungen aus Investitionstätigkeit	2.257,63	20.200	3.100	0	0	0	0	81.389	84.489	0
		darunter:										
22	=	Saldo aus den Ein- und Auszahlungen aus Investitionstätigkeit	-2.257,63	-20.200	-3.100	0	0	0	0	-81.389	-84.489	0

Hauptproduktbereich 3 Soziales und Jugend
 Produktbereich 36 Kinder-, Jugend- und Familienhilfe
 Produktgruppe 365 Tageseinrichtungen für Kinder
 Produkt 36506 Kita Wessin
 Ohne Projektzuordnung

Ifd. Nr.		Ergebnisse des Haushaltsvorjahres	Ansätze des Haushaltsvorjahres einschl. Nachträge	Ansatz des Haushaltsjahres	Planungsdaten des Haushaltsfolgejahres	Planungsdaten des zweiten Haushaltsfolgejahres	Planungsdaten des dritten Haushaltsfolgejahres	Planungsdaten der weiteren Haushaltsjahre bis zum Abschluss der Maßnahme	bis einschließlich des Haushaltsvorjahres bereitgestellte Mittel	Gesamt-auszahlungen	davon bereits geleistet						
												2015	2016	2017	2018	2019	2020
												in €	in €	in €	in €	in €	in €
												1	2	3	4	5	6
17	-	Auszahlungen für Sachanlagen	696,46	400	0	0	0	0	0	5.026	5.026	0					
		<i>78571000 Auszahlungen für bewegliche Sachen des Anlagevermögens oberhalb der Wertgrenze i. H. v. 410,00 Euro</i>	<i>0,00</i>	<i>0</i>	<i>0</i>	<i>0</i>	<i>0</i>	<i>0</i>	<i>0</i>	<i>2.998</i>	<i>2.998</i>	<i>0</i>					
		<i>78572000 Auszahlungen für bewegliche Sachen des Anlagevermögens unterhalb der Wertgrenze i. H. v. 410,00 Euro</i>	<i>696,46</i>	<i>400</i>	<i>0</i>	<i>0</i>	<i>0</i>	<i>0</i>	<i>0</i>	<i>2.027</i>	<i>2.027</i>	<i>0</i>					
21	=	Summe der Auszahlungen aus Investitionstätigkeit	696,46	400	0	0	0	0	0	5.026	5.026	0					
		darunter:															
22	=	Saldo aus den Ein- und Auszahlungen aus Investitionstätigkeit	-696,46	-400	0	0	0	0	0	-5.026	-5.026	0					

Hauptproduktbereich 3 Soziales und Jugend
 Produktbereich 36 Kinder-, Jugend- und Familienhilfe
 Produktgruppe 365 Tageseinrichtungen für Kinder
 Produkt 36506 Kita Wessin
 Projekt 025 Speiseraum

Ifd. Nr.		Ergebnisse des Haushaltsvorjahres	Ansätze des Haushaltsvorjahres einschl. Nachträge	Ansatz des Haushaltsjahres	Planungsdaten des Haushaltsfolgejahres	Planungsdaten des zweiten Haushaltsfolgejahres	Planungsdaten des dritten Haushaltsfolgejahres	Planungsdaten der weiteren Haushaltsjahre bis zum Abschluss der Maßnahme	bis einschließlich des Haushaltsvorjahres bereitgestellte Mittel	Gesamt -auszahlungen	davon bereits geleistet	
		2015	2016	2017	2018	2019	2020					
		in €	in €	in €	in €	in €	in €	in €	in €	in €	in €	
		1	2	3	4	5	6	7	8	9	10	
17	-	Auszahlungen für Sachanlagen	0,00	0	15.000	0	0	0	0	0	15.000	0
		<i>78532000 Auszahlungen für Baumaßnahmen (Herstellungskosten) und Erwerb bei Infrastrukturvermögen</i>	<i>0,00</i>	<i>0</i>	<i>15.000</i>	<i>0</i>	<i>0</i>	<i>0</i>	<i>0</i>	<i>0</i>	<i>15.000</i>	<i>0</i>
21	=	Summe der Auszahlungen aus Investitionstätigkeit	0,00	0	15.000	0	0	0	0	0	15.000	0
		darunter:										
22	=	Saldo aus den Ein- und Auszahlungen aus Investitionstätigkeit	0,00	0	-15.000	0	0	0	0	0	-15.000	0

Hauptproduktbereich 4 **Gesundheit und Sport**
Produktbereich 42 **Sportförderung**
Produktgruppe 424 **Sportstätten und Bäder (ohne Sporteinrichtungen der Schulen und Teile eines Kurbetriebes)**
Produkt 42402 **Sportplatz Geschwister-Scholl-Platz**
Ohne Projektzuordnung

lfd. Nr.		Ergebnisse des Haushaltsvorjahres	Ansätze des Haushaltsvorjahres einschl. Nachträge	Ansatz des Haushaltsjahres	Planungsdaten des Haushaltsfolgejahres	Planungsdaten des zweiten Haushaltsfolgejahres	Planungsdaten des dritten Haushaltsfolgejahres	Planungsdaten der weiteren Haushaltsjahre bis zum Abschluss der Maßnahme	bis einschließlich des Haushaltsvorjahres bereitgestellte Mittel	Gesamt-auszahlungen	davon bereits geleistet	
		2015	2016	2017	2018	2019	2020					
		in €	in €	in €	in €	in €	in €	in €	in €	in €	in €	
		1	2	3	4	5	6	7	8	9	10	
17	-	Auszahlungen für Sachanlagen	0,00	0	8.000	0	0	0	0	10.473	18.473	0
		78512000 Auszahlungen für Baumaßnahmen (Herstellungskosten)	0,00	0	0	0	0	0	0	6.962	6.962	0
		78561000 Auszahlungen für bewegliche Sachen des Anlagevermögens über einem Werte von 1.000 EUR ohne Umsatzsteuer	0,00	0	8.000	0	0	0	0	0	8.000	0
		78571000 Auszahlungen für bewegliche Sachen des Anlagevermögens oberhalb der Wertgrenze i. H. v. 410,00 Euro	0,00	0	0	0	0	0	0	3.510	3.510	0
21	=	Summe der Auszahlungen aus Investitionstätigkeit	0,00	0	8.000	0	0	0	0	10.473	18.473	0
		darunter:										
22	=	Saldo aus den Ein- und Auszahlungen aus Investitionstätigkeit	0,00	0	-8.000	0	0	0	0	-10.473	-18.473	0

Hauptproduktbereich 4 Gesundheit und Sport
 Produktbereich 42 Sportförderung
 Produktgruppe 424 Sportstätten und Bäder (ohne Sporteinrichtungen der Schulen und Teile eines Kurbetriebes)
 Produkt 42404 Turnhalle Geschwister-Scholl-Platz
 Ohne Projektzuordnung

Ifd. Nr.		Ergebnisse des Haushaltsvorjahres	Ansätze des Haushaltsvorjahres einschl. Nachträge	Ansatz des Haushaltsjahres	Planungsdaten des Haushaltsfolgejahres	Planungsdaten des zweiten Haushaltsfolgejahres	Planungsdaten des dritten Haushaltsfolgejahres	Planungsdaten der weiteren Haushaltsjahre bis zum Abschluss der Maßnahme	bis einschließlich des Haushaltsvorjahres bereitgestellte Mittel	Gesamt-auszahlungen	davon bereits geleistet						
												2015	2016	2017	2018	2019	2020
												in €	in €	in €	in €	in €	in €
												1	2	3	4	5	6
17	-	Auszahlungen für Sachanlagen	1.213,31	0	0	0	0	0	0	9.757	9.757	0					
		78560000 Auszahlungen für Fahrzeuge, Maschinen und technische Anlagen	1.213,31	0	0	0	0	0	0	9.757	9.757	0					
		weitere Kamera															
21	=	Summe der Auszahlungen aus Investitionstätigkeit	1.213,31	0	0	0	0	0	0	9.757	9.757	0					
		darunter:															
22	=	Saldo aus den Ein- und Auszahlungen aus Investitionstätigkeit	-1.213,31	0	0	0	0	0	0	-9.757	-9.757	0					

Hauptproduktbereich 4 **Gesundheit und Sport**
Produktbereich 42 **Sportförderung**
Produktgruppe 424 **Sportstätten und Bäder (ohne Sporteinrichtungen der Schulen und Teile eines Kurbetriebes)**
Produkt 42405 **Ausweichsportplatz (Neubau)**
Ohne Projektzuordnung

Ifd. Nr.		Ergebnisse des Haushalts- vorvorjahres	Ansätze des Haushalts- vorjahres einschl. Nachträge	Ansatz des Haushalts- jahres	Planungs- daten des Haushalts- folgejahres	Planungs- daten des zweiten Haushalts- folgejahres	Planungs- daten des dritten Haushalts- folgejahres	Planungsdaten der weiteren Haushaltsjahre bis zum Abschluss der Maßnahme	bis einschließlich des Haushaltsvor- jahres bereit- gestellte Mittel	Gesamt- aus- zahlungen	davon bereits geleistet						
												2015	2016	2017	2018	2019	2020
												in €	in €	in €	in €	in €	in €
												1	2	3	4	5	6
8	+	Einzahlungen aus Investitionszuwendungen	87.846,28	0	0	0	0	0	0	365.796	365.796	0					
		<i>68142000 Investitionszuwendungen vom Land</i>	<i>87.846,28</i>	<i>0</i>	<i>0</i>	<i>0</i>	<i>0</i>	<i>0</i>	<i>0</i>	<i>365.796</i>	<i>365.796</i>	<i>0</i>					
15	=	Summe der Einzahlungen aus Investitionstätigkeit	87.846,28	0	0	0	0	0	0	365.796	365.796	0					
17	-	Auszahlungen für Sachanlagen	207.971,35	0	0	0	0	0	0	748.298	748.298	0					
		<i>78532000 Auszahlungen für Baumaßnahmen (Herstellungskosten) und Erwerb bei Infrastrukturvermögen</i>	<i>207.971,35</i>	<i>0</i>	<i>0</i>	<i>0</i>	<i>0</i>	<i>0</i>	<i>0</i>	<i>748.298</i>	<i>748.298</i>	<i>0</i>					
21	=	Summe der Auszahlungen aus Investitionstätigkeit	207.971,35	0	0	0	0	0	0	748.298	748.298	0					
		darunter:															
22	=	Saldo aus den Ein- und Auszahlungen aus Investitionstätigkeit	-120.125,07	0	0	0	0	0	0	-382.502	-382.502	0					

Hauptproduktbereich 5 Gestaltung Umwelt
 Produktbereich 54 Verkehrsflächen und -anlagen, ÖPVN
 Produktgruppe 541 Gemeindefstraßen
 Produkt 54100 Gemeindefstraßen
 Ohne Projektzuordnung

lfd. Nr.		Ergebnisse des Haushaltsvorjahres	Ansätze des Haushaltsvorjahres einschl. Nachträge	Ansatz des Haushaltsjahres	Planungsdaten des Haushaltsfolgejahres	Planungsdaten des zweiten Haushaltsfolgejahres	Planungsdaten des dritten Haushaltsfolgejahres	Planungsdaten der weiteren Haushaltsjahre bis zum Abschluss der Maßnahme	bis einschließlich des Haushaltsvorjahres bereitgestellte Mittel	Gesamt-auszahlungen	davon bereits geleistet									
												2015	2016	2017	2018	2019	2020			
												in €	in €	in €	in €	in €	in €	in €	in €	in €
												1	2	3	4	5	6	7	8	9
8	+	Einzahlungen aus Investitionszuwendungen	134.902,25	138.300	0	0	0	0	0	273.202	273.202	0								
		68141000 Investitionszuwendungen vom Bund	0,00	106.400	0	0	0	0	0	106.400	106.400	0								
		68142000 Investitionszuwendungen vom Land	134.902,25	31.900	0	0	0	0	0	166.802	166.802	0								
		FöM 2. BA Uferweg 247.400 € abzgl. KOFI 31.000 €																		
		FöM Uferpromenade 138.000 € abzgl. KOFI 17.300 €																		
9	+	Einzahlungen aus Beiträgen und ähnlichen Entgelten	2.733,75	0	0	0	0	0	0	3.233	3.233	0								
		68259000 Beiträge und ähnliche Entgelte vom sonstigen privaten Bereich	2.733,75	0	0	0	0	0	0	3.233	3.233	0								
15	=	Summe der Einzahlungen aus Investitionstätigkeit	137.636,00	138.300	0	0	0	0	0	276.436	276.436	0								
16	-	Auszahlungen für immaterielle Vermögensgegenstände	0,00	156.100	0	0	0	0	0	156.100	156.100	0								
		78400000 Auszahlungen für immaterielle Vermögensgegenstände	0,00	156.100	0	0	0	0	0	156.100	156.100	0								
17	-	Auszahlungen für Sachanlagen	194.181,54	2.500	2.500	2.000	2.000	2.000	0	222.443	230.943	0								
		78531000 Auszahlungen für den Erwerb von Grundstücken von Infrastrukturvermögen	0,00	2.500	2.500	2.000	2.000	2.000	0	3.547	12.047	0								
		Ortsverbindungsstraße Crivitz-Seltin -> überbaute Verkehrsfläche auf Privatland (KP+Abwicklungsgebühren) 500 € unvorhersehbare aber notwendiger Grunderwerb öffentlicher Flächen auf privaten Grund und Boden 2.000 €																		
		78532000 Auszahlungen für Baumaßnahmen (Herstellungskosten) und Erwerb bei Infrastrukturvermögen	194.181,54	0	0	0	0	0	0	218.896	218.896	0								
21	=	Summe der Auszahlungen aus Investitionstätigkeit	194.181,54	158.600	2.500	2.000	2.000	2.000	0	378.543	387.043	0								
		darunter:																		
22	=	Saldo aus den Ein- und Auszahlungen aus Investitionstätigkeit	-56.545,54	-20.300	-2.500	-2.000	-2.000	-2.000	0	-102.107	-110.607	0								

Hauptproduktbereich 5 Gestaltung Umwelt
 Produktbereich 54 Verkehrsflächen und -anlagen, ÖPVN
 Produktgruppe 541 Gemeindestraßen
 Produkt 54100 Gemeindestraßen
 Projekt 003 Räuber-Röpke-Pfad

Ifd. Nr.		Ergebnisse des Haushaltsvorjahres	Ansätze des Haushaltsvorjahres einschl. Nachträge	Ansatz des Haushaltsjahres	Planungsdaten des Haushaltsfolgejahres	Planungsdaten des zweiten Haushaltsfolgejahres	Planungsdaten des dritten Haushaltsfolgejahres	Planungsdaten der weiteren Haushaltsjahre bis zum Abschluss der Maßnahme	bis einschließlich des Haushaltsvorjahres bereitgestellte Mittel	Gesamt -aus- zahlungen	davon bereits geleistet
		2015	2016	2017	2018	2019	2020				
		in €	in €	in €	in €	in €	in €	in €	in €	in €	in €
		1	2	3	4	5	6	7	8	9	10
16	- Auszahlungen für immaterielle Vermögensgegenstände	0,00	9.000	1.000	0	0	0	0	9.000	10.000	0
	<i>78400000 Auszahlungen für immaterielle Vermögensgegenstände</i>	<i>0,00</i>	<i>9.000</i>	<i>1.000</i>	<i>0</i>	<i>0</i>	<i>0</i>	<i>0</i>	<i>9.000</i>	<i>10.000</i>	<i>0</i>
21	= Summe der Auszahlungen aus Investitionstätigkeit	0,00	9.000	1.000	0	0	0	0	9.000	10.000	0
	darunter:										
22	= Saldo aus den Ein- und Auszahlungen aus Investitionstätigkeit	0,00	-9.000	-1.000	0	0	0	0	-9.000	-10.000	0

Hauptproduktbereich 5 Gestaltung Umwelt
 Produktbereich 54 Verkehrsflächen und -anlagen, ÖPVN
 Produktgruppe 541 Gemeinestraßen
 Produkt 54100 Gemeinestraßen
 Projekt 004 Ausbau Zapeler Weg

Ifd. Nr.		Ergebnisse des Haushalts- vorvorjahres	Ansätze des Haushalts- vorjahres einschl. Nachträge	Ansatz des Haushalts- jahres	Planungs- daten des Haushalts- folgejahres	Planungs- daten des zweiten Haushalts- folgejahres	Planungs- daten des dritten Haushalts- folgejahres	Planungsdaten der weiteren Haushaltsjahre bis zum Abschluss der Maßnahme	bis einschließlich des Haushaltsvor- jahres bereit- gestellte Mittel	Gesamt- aus- zahlungen	davon bereits geleistet	
		2015	2016	2017	2018	2019	2020					
		in €	in €	in €	in €	in €	in €	in €	in €	in €	in €	
		1	2	3	4	5	6	7	8	9	10	
17	-	Auszahlungen für Sachanlagen	0,00	100.000	0	0	0	0	0	100.000	100.000	0
		<i>78532000 Auszahlungen für Baumaßnahmen (Herstellungskosten) und Erwerb bei Infrastrukturvermögen Straße, Parkplätze, Entwässerung</i>	<i>0,00</i>	<i>100.000</i>	<i>0</i>	<i>0</i>	<i>0</i>	<i>0</i>	<i>0</i>	<i>100.000</i>	<i>100.000</i>	<i>0</i>
21	=	Summe der Auszahlungen aus Investitionstätigkeit	0,00	100.000	0	0	0	0	0	100.000	100.000	0
		darunter:										
22	=	Saldo aus den Ein- und Auszahlungen aus Investitionstätigkeit	0,00	-100.000	0	0	0	0	0	-100.000	-100.000	0

Hauptproduktbereich 5 Gestaltung Umwelt
 Produktbereich 54 Verkehrsflächen und -anlagen, ÖPVN
 Produktgruppe 541 Gemeindestraßen
 Produkt 54100 Gemeindestraßen
 Projekt 005 Zufahrt zur Kita

Ifd. Nr.		Ergebnisse des Haushaltsvorjahres	Ansätze des Haushaltsvorjahres einschl. Nachträge	Ansatz des Haushaltsjahres	Planungsdaten des Haushaltsfolgejahres	Planungsdaten des zweiten Haushaltsfolgejahres	Planungsdaten des dritten Haushaltsfolgejahres	Planungsdaten der weiteren Haushaltsjahre bis zum Abschluss der Maßnahme	bis einschließlich des Haushaltsvorjahres bereitgestellte Mittel	Gesamt -aus- zahlungen	davon bereits geleistet	
		2015	2016	2017	2018	2019	2020					
		in €	in €	in €	in €	in €	in €	in €	in €	in €	in €	
		1	2	3	4	5	6	7	8	9	10	
17	-	Auszahlungen für Sachanlagen	0,00	60.000	0	0	0	0	0	60.000	60.000	0
		<i>78532000 Auszahlungen für Baumaßnahmen (Herstellungskosten) und Erwerb bei Infrastrukturvermögen</i>	<i>0,00</i>	<i>60.000</i>	<i>0</i>	<i>0</i>	<i>0</i>	<i>0</i>	<i>0</i>	<i>60.000</i>	<i>60.000</i>	<i>0</i>
21	=	Summe der Auszahlungen aus Investitionstätigkeit	0,00	60.000	0	0	0	0	0	60.000	60.000	0
		darunter:										
22	=	Saldo aus den Ein- und Auszahlungen aus Investitionstätigkeit	0,00	-60.000	0	0	0	0	0	-60.000	-60.000	0

Hauptproduktbereich 5 Gestaltung Umwelt
Produktbereich 54 Verkehrsflächen und -anlagen, ÖPVN
Produktgruppe 541 Gemeindestraßen
Produkt 54100 Gemeindestraßen
Projekt 008 Grundhafter Ausbau Gehwege

Ifd. Nr.		Ergebnisse des Haushaltsvorjahres	Ansätze des Haushaltsvorjahres einschl. Nachträge	Ansatz des Haushaltsjahres	Planungsdaten des Haushaltsfolgejahres	Planungsdaten des zweiten Haushaltsfolgejahres	Planungsdaten des dritten Haushaltsfolgejahres	Planungsdaten der weiteren Haushaltsjahre bis zum Abschluss der Maßnahme	bis einschließlich des Haushaltsvorjahres bereitgestellte Mittel	Gesamt -aus- zahlungen	davon bereits geleistet	
		2015	2016	2017	2018	2019	2020					
		in €	in €	in €	in €	in €	in €	in €	in €	in €	in €	
		1	2	3	4	5	6	7	8	9	10	
17	-	Auszahlungen für Sachanlagen	0,00	50.000	0	0	0	0	0	50.000	50.000	0
		<i>78532000 Auszahlungen für Baumaßnahmen (Herstellungskosten) und Erwerb bei Infrastrukturvermögen</i>	<i>0,00</i>	<i>50.000</i>	<i>0</i>	<i>0</i>	<i>0</i>	<i>0</i>	<i>0</i>	<i>50.000</i>	<i>50.000</i>	<i>0</i>
21	=	Summe der Auszahlungen aus Investitionstätigkeit	0,00	50.000	0	0	0	0	0	50.000	50.000	0
		darunter:										
22	=	Saldo aus den Ein- und Auszahlungen aus Investitionstätigkeit	0,00	-50.000	0	0	0	0	0	-50.000	-50.000	0

Hauptproduktbereich 5 Gestaltung Umwelt
 Produktbereich 54 Verkehrsflächen und -anlagen, ÖPVN
 Produktgruppe 541 Gemeindestraßen
 Produkt 54100 Gemeindestraßen
 Projekt 009 Grundhafte Erneuerung Regenentwässerung

Ifd. Nr.		Ergebnisse des Haushaltsvorjahres	Ansätze des Haushaltsvorjahres einschl. Nachträge	Ansatz des Haushaltsjahres	Planungsdaten des Haushaltsfolgejahres	Planungsdaten des zweiten Haushaltsfolgejahres	Planungsdaten des dritten Haushaltsfolgejahres	Planungsdaten der weiteren Haushaltsjahre bis zum Abschluss der Maßnahme	bis einschließlich des Haushaltsvorjahres bereitgestellte Mittel	Gesamt -aus- zahlungen	davon bereits geleistet	
		2015	2016	2017	2018	2019	2020					
		in €	in €	in €	in €	in €	in €	in €	in €	in €	in €	
		1	2	3	4	5	6	7	8	9	10	
17	-	Auszahlungen für Sachanlagen	0,00	60.000	0	0	0	0	0	60.000	60.000	0
		<i>78532000 Auszahlungen für Baumaßnahmen (Herstellungskosten) und Erwerb bei Infrastrukturvermögen</i>	<i>0,00</i>	<i>60.000</i>	<i>0</i>	<i>0</i>	<i>0</i>	<i>0</i>	<i>0</i>	<i>60.000</i>	<i>60.000</i>	<i>0</i>
21	=	Summe der Auszahlungen aus Investitionstätigkeit	0,00	60.000	0	0	0	0	0	60.000	60.000	0
		darunter:										
22	=	Saldo aus den Ein- und Auszahlungen aus Investitionstätigkeit	0,00	-60.000	0	0	0	0	0	-60.000	-60.000	0

Hauptproduktbereich 5 Gestaltung Umwelt
Produktbereich 54 Verkehrsflächen und -anlagen, ÖPVN
Produktgruppe 541 Gemeindestraßen
Produkt 54100 Gemeindestraßen
Projekt 010 Grundhafter Ausbau Beleuchtung Wiesenweg Crivitz

Ifd. Nr.		Ergebnisse des Haushalts- vorjahres	Ansätze des Haushalts- vorjahres einschl. Nachträge	Ansatz des Haushalts- jahres	Planungs- daten des Haushalts- folgejahres	Planungs- daten des zweiten Haushalts- folgejahres	Planungs- daten des dritten Haushalts- folgejahres	Planungsdaten der weiteren Haushaltsjahre bis zum Abschluss der Maßnahme	bis einschließlich des Haushaltsvor- jahres bereit- gestellte Mittel	Gesamt- aus- zahlungen	davon bereits geleistet	
		2015	2016	2017	2018	2019	2020					
		in €	in €	in €	in €	in €	in €	in €	in €	in €	in €	
		1	2	3	4	5	6	7	8	9	10	
17	-	Auszahlungen für Sachanlagen	0,00	10.000	5.000	0	0	0	0	10.000	15.000	0
		<i>78532000 Auszahlungen für Baumaßnahmen (Herstellungskosten) und Erwerb bei Infrastrukturvermögen</i>	<i>0,00</i>	<i>10.000</i>	<i>5.000</i>	<i>0</i>	<i>0</i>	<i>0</i>	<i>0</i>	<i>10.000</i>	<i>15.000</i>	<i>0</i>
21	=	Summe der Auszahlungen aus Investitionstätigkeit	0,00	10.000	5.000	0	0	0	0	10.000	15.000	0
		darunter:										
22	=	Saldo aus den Ein- und Auszahlungen aus Investitionstätigkeit	0,00	-10.000	-5.000	0	0	0	0	-10.000	-15.000	0

Hauptproduktbereich 5 Gestaltung Umwelt
 Produktbereich 54 Verkehrsflächen und -anlagen, ÖPVN
 Produktgruppe 541 Gemeindefstraßen
 Produkt 54100 Gemeindefstraßen
 Projekt 011 Wendeschleife MTS-Siedlung Wessin

lfd. Nr.		Ergebnisse des Haushaltsvorjahres	Ansätze des Haushaltsvorjahres einschl. Nachträge	Ansatz des Haushaltsjahres	Planungsdaten des Haushaltsfolgejahres	Planungsdaten des zweiten Haushaltsfolgejahres	Planungsdaten des dritten Haushaltsfolgejahres	Planungsdaten der weiteren Haushaltsjahre bis zum Abschluss der Maßnahme	bis einschließlich des Haushaltsvorjahres bereitgestellte Mittel	Gesamt -aus- zahlungen	davon bereits geleistet	
		2015	2016	2017	2018	2019	2020					
		in €	in €	in €	in €	in €	in €	in €	in €	in €	in €	
		1	2	3	4	5	6	7	8	9	10	
8	+ Einzahlungen aus Investitionszuwendungen <i>68170000 Anzahlungen auf Sonderposten zum Anlagevermögen</i>	0,00 <i>0,00</i>	8.300 <i>8.300</i>	0 <i>0</i>	0 <i>0</i>	0 <i>0</i>	0 <i>0</i>	0 <i>0</i>	0 <i>0</i>	8.300 <i>8.300</i>	8.300 <i>8.300</i>	0 <i>0</i>
15	= Summe der Einzahlungen aus Investitionstätigkeit	0,00	8.300	0	0	0	0	0	0	8.300	8.300	0
17	- Auszahlungen für Sachanlagen <i>78532000 Auszahlungen für Baumaßnahmen (Herstellungskosten) und Erwerb bei Infrastrukturvermögen</i>	0,00 <i>0,00</i>	12.900 <i>12.900</i>	0 <i>0</i>	0 <i>0</i>	0 <i>0</i>	0 <i>0</i>	0 <i>0</i>	0 <i>0</i>	12.900 <i>12.900</i>	12.900 <i>12.900</i>	0 <i>0</i>
21	= Summe der Auszahlungen aus Investitionstätigkeit	0,00	12.900	0	0	0	0	0	0	12.900	12.900	0
	darunter:											
22	= Saldo aus den Ein- und Auszahlungen aus Investitionstätigkeit	0,00	-4.600	0	0	0	0	0	0	-4.600	-4.600	0

Hauptproduktbereich 5 Gestaltung Umwelt
 Produktbereich 54 Verkehrsflächen und -anlagen, ÖPVN
 Produktgruppe 541 Gemeindestraßen
 Produkt 54100 Gemeindestraßen
 Projekt 014 Brücken

Ifd. Nr.		Ergebnisse des Haushaltsvorjahres	Ansätze des Haushaltsvorjahres einschl. Nachträge	Ansatz des Haushaltsjahres	Planungsdaten des Haushaltsfolgejahres	Planungsdaten des zweiten Haushaltsfolgejahres	Planungsdaten des dritten Haushaltsfolgejahres	Planungsdaten der weiteren Haushaltsjahre bis zum Abschluss der Maßnahme	bis einschließlich des Haushaltsvorjahres bereitgestellte Mittel	Gesamt -aus- zahlungen	davon bereits geleistet	
		2015	2016	2017	2018	2019	2020					
		in €	in €	in €	in €	in €	in €	in €	in €	in €	in €	
		1	2	3	4	5	6	7	8	9	10	
17	-	Auszahlungen für Sachanlagen	0,00	54.000	0	0	0	0	0	54.000	54.000	0
		<i>78532000 Auszahlungen für Baumaßnahmen (Herstellungskosten) und Erwerb bei Infrastrukturvermögen</i>	<i>0,00</i>	<i>54.000</i>	<i>0</i>	<i>0</i>	<i>0</i>	<i>0</i>	<i>0</i>	<i>54.000</i>	<i>54.000</i>	<i>0</i>
21	=	Summe der Auszahlungen aus Investitionstätigkeit	0,00	54.000	0	0	0	0	0	54.000	54.000	0
		darunter:										
22	=	Saldo aus den Ein- und Auszahlungen aus Investitionstätigkeit	0,00	-54.000	0	0	0	0	0	-54.000	-54.000	0

Hauptproduktbereich 5 Gestaltung Umwelt
Produktbereich 54 Verkehrsflächen und -anlagen, ÖPVN
Produktgruppe 541 Gemeindestraßen
Produkt 54100 Gemeindestraßen
Projekt 016 Ersatzneubau Brücke Nr. 44

Ifd. Nr.		Ergebnisse des Haushaltsvorjahres	Ansätze des Haushaltsvorjahres einschl. Nachträge	Ansatz des Haushaltsjahres	Planungsdaten des Haushaltsfolgejahres	Planungsdaten des zweiten Haushaltsfolgejahres	Planungsdaten des dritten Haushaltsfolgejahres	Planungsdaten der weiteren Haushaltsjahre bis zum Abschluss der Maßnahme	bis einschließlich des Haushaltsvorjahres bereitgestellte Mittel	Gesamt -aus- zahlungen	davon bereits geleistet	
		2015	2016	2017	2018	2019	2020					
		in €	in €	in €	in €	in €	in €	in €	in €	in €	in €	
		1	2	3	4	5	6	7	8	9	10	
17	-	Auszahlungen für Sachanlagen	0,00	0	66.000	0	0	0	0	0	66.000	0
		<i>78532000 Auszahlungen für Baumaßnahmen (Herstellungskosten) und Erwerb bei Infrastrukturvermögen</i>	<i>0,00</i>	<i>0</i>	<i>66.000</i>	<i>0</i>	<i>0</i>	<i>0</i>	<i>0</i>	<i>0</i>	<i>66.000</i>	<i>0</i>
21	=	Summe der Auszahlungen aus Investitionstätigkeit	0,00	0	66.000	0	0	0	0	0	66.000	0
		darunter:										
22	=	Saldo aus den Ein- und Auszahlungen aus Investitionstätigkeit	0,00	0	-66.000	0	0	0	0	0	-66.000	0

Hauptproduktbereich 5 Gestaltung Umwelt
 Produktbereich 54 Verkehrsflächen und -anlagen, ÖPVN
 Produktgruppe 541 Gemeindestraßen
 Produkt 54100 Gemeindestraßen
 Projekt 020 Gehwegausbau Ringstraße Wessin

lfd. Nr.		Ergebnisse des Haushaltsvorjahres	Ansätze des Haushaltsvorjahres einschl. Nachträge	Ansatz des Haushaltsjahres	Planungsdaten des Haushaltsfolgejahres	Planungsdaten des zweiten Haushaltsfolgejahres	Planungsdaten des dritten Haushaltsfolgejahres	Planungsdaten der weiteren Haushaltsjahre bis zum Abschluss der Maßnahme	bis einschließlich des Haushaltsvorjahres bereitgestellte Mittel	Gesamt -aus- zahlungen	davon bereits geleistet
		2015	2016	2017	2018	2019	2020				
		in €	in €	in €	in €	in €	in €	in €	in €	in €	in €
		1	2	3	4	5	6	7	8	9	10
8	+ Einzahlungen aus Investitionszuwendungen <i>68170000 Anzahlungen auf Sonderposten zum Anlagevermögen</i>	0,00 <i>0,00</i>	0 <i>0</i>	55.000 <i>55.000</i>	0 <i>0</i>	0 <i>0</i>	0 <i>0</i>	0 <i>0</i>	0 <i>0</i>	55.000 <i>55.000</i>	0 <i>0</i>
15	= Summe der Einzahlungen aus Investitionstätigkeit	0,00	0	55.000	0	0	0	0	0	55.000	0
17	- Auszahlungen für Sachanlagen <i>78532000 Auszahlungen für Baumaßnahmen (Herstellungskosten) und Erwerb bei Infrastrukturvermögen</i>	0,00 <i>0,00</i>	0 <i>0</i>	85.000 <i>85.000</i>	0 <i>0</i>	0 <i>0</i>	0 <i>0</i>	0 <i>0</i>	0 <i>0</i>	85.000 <i>85.000</i>	0 <i>0</i>
21	= Summe der Auszahlungen aus Investitionstätigkeit	0,00	0	85.000	0	0	0	0	0	85.000	0
	darunter:										
22	= Saldo aus den Ein- und Auszahlungen aus Investitionstätigkeit	0,00	0	-30.000	0	0	0	0	0	-30.000	0

Hauptproduktbereich 5 Gestaltung Umwelt
 Produktbereich 54 Verkehrsflächen und -anlagen, ÖPVN
 Produktgruppe 541 Gemeindestraßen
 Produkt 54100 Gemeindestraßen
 Projekt 022 Beleuchtung Trammer Straße-Wohngebiet

Ifd. Nr.		Ergebnisse des Haushaltsvorjahres	Ansätze des Haushaltsvorjahres einschl. Nachträge	Ansatz des Haushaltsjahres	Planungsdaten des Haushaltsfolgejahres	Planungsdaten des zweiten Haushaltsfolgejahres	Planungsdaten des dritten Haushaltsfolgejahres	Planungsdaten der weiteren Haushaltsjahre bis zum Abschluss der Maßnahme	bis einschließlich des Haushaltsvorjahres bereitgestellte Mittel	Gesamt -aus- zahlungen	davon bereits geleistet	
		2015	2016	2017	2018	2019	2020					
		in €	in €	in €	in €	in €	in €	in €	in €	in €	in €	
		1	2	3	4	5	6	7	8	9	10	
17	-	Auszahlungen für Sachanlagen	0,00	0	10.000	0	0	0	0	0	10.000	0
		<i>78532000 Auszahlungen für Baumaßnahmen (Herstellungskosten) und Erwerb bei Infrastrukturvermögen</i>	<i>0,00</i>	<i>0</i>	<i>10.000</i>	<i>0</i>	<i>0</i>	<i>0</i>	<i>0</i>	<i>0</i>	<i>10.000</i>	<i>0</i>
21	=	Summe der Auszahlungen aus Investitionstätigkeit	0,00	0	10.000	0	0	0	0	0	10.000	0
		darunter:										
22	=	Saldo aus den Ein- und Auszahlungen aus Investitionstätigkeit	0,00	0	-10.000	0	0	0	0	0	-10.000	0

Hauptproduktbereich 5 Gestaltung Umwelt
 Produktbereich 54 Verkehrsflächen und -anlagen, ÖPVN
 Produktgruppe 542 Kreisstraßen
 Produkt 54200 Nebenanlagen an Kreisstraßen
 Ohne Projektzuordnung

lfd. Nr.		Ergebnisse des Haushaltsvorjahres	Ansätze des Haushaltsvorjahres einschl. Nachträge	Ansatz des Haushaltsjahres	Planungsdaten des Haushaltsfolgejahres	Planungsdaten des zweiten Haushaltsfolgejahres	Planungsdaten des dritten Haushaltsfolgejahres	Planungsdaten der weiteren Haushaltsjahre bis zum Abschluss der Maßnahme	bis einschließlich des Haushaltsvorjahres bereitgestellte Mittel	Gesamt -auszahlungen	davon bereits geleistet	
		2015	2016	2017	2018	2019	2020					
		in €	in €	in €	in €	in €	in €	in €	in €	in €	in €	
		1	2	3	4	5	6	7	8	9	10	
8	+	Einzahlungen aus Investitionszuwendungen	0,00	4.400	0	0	0	0	0	51.831	51.831	0
		68142000 Investitionszuwendungen vom Land	0,00	0	0	0	0	0	0	47.431	47.431	0
		68143000 Investitionszuwendungen von Gemeinden und Gemeindeverbänden	0,00	4.400	0	0	0	0	0	4.400	4.400	0
15	=	Summe der Einzahlungen aus Investitionstätigkeit	0,00	4.400	0	0	0	0	0	51.831	51.831	0
16	-	Auszahlungen für immaterielle Vermögensgegenstände	2.037,25	0	0	0	0	0	0	2.037	2.037	0
		78142000 Investitionszuwendungen für das Land	2.037,25	0	0	0	0	0	0	2.037	2.037	0
17	-	Auszahlungen für Sachanlagen	41.663,09	0	0	0	0	0	0	74.084	74.084	0
		78532000 Auszahlungen für Baumaßnahmen (Herstellungskosten) und Erwerb bei Infrastrukturvermögen	41.663,09	0	0	0	0	0	0	74.084	74.084	0
21	=	Summe der Auszahlungen aus Investitionstätigkeit	43.700,34	0	0	0	0	0	0	76.121	76.121	0
		darunter:										
22	=	Saldo aus den Ein- und Auszahlungen aus Investitionstätigkeit	-43.700,34	4.400	0	0	0	0	0	-24.290	-24.290	0

Hauptproduktbereich 5 Gestaltung Umwelt
 Produktbereich 54 Verkehrsflächen und -anlagen, ÖPVN
 Produktgruppe 543 Landesstraßen
 Produkt 54300 Nebenanlagen an Landesstraßen
 Ohne Projektzuordnung

Ifd. Nr.		Ergebnisse des Haushalts- vorvorjahres	Ansätze des Haushalts- vorjahres einschl. Nachträge	Ansatz des Haushalts- jahres	Planungs- daten des Haushalts- folgejahres	Planungs- daten des zweiten Haushalts- folgejahres	Planungs- daten des dritten Haushalts- folgejahres	Planungsdaten der weiteren Haushaltsjahre bis zum Abschluss der Maßnahme	bis einschließlich des Haushaltsvor- jahres bereit- gestellte Mittel	Gesamt- aus- zahlungen	davon bereits geleistet	
		2015	2016	2017	2018	2019	2020					
		in €	in €	in €	in €	in €	in €	in €	in €	in €	in €	
		1	2	3	4	5	6	7	8	9	10	
9	+	Einzahlungen aus Beiträgen und ähnlichen Entgelten	120,00	0	0	0	0	0	0	1.033	1.033	0
		<i>68259000 Beiträge und ähnliche Entgelte vom sonstigen privaten Bereich</i>	<i>120,00</i>	<i>0</i>	<i>0</i>	<i>0</i>	<i>0</i>	<i>0</i>	<i>0</i>	<i>1.033</i>	<i>1.033</i>	<i>0</i>
15	=	Summe der Einzahlungen aus Investitionstätigkeit	120,00	0	0	0	0	0	0	1.033	1.033	0
		darunter:										
22	=	Saldo aus den Ein- und Auszahlungen aus Investitionstätigkeit	120,00	0	0	0	0	0	0	1.033	1.033	0

Hauptproduktbereich 5 Gestaltung Umwelt
 Produktbereich 54 Verkehrsflächen und -anlagen, ÖPVN
 Produktgruppe 546 Parkeinrichtungen
 Produkt 54600 Parkplätze und Stellflächen
 Projekt 006 Parkplatz Regionale Schule

Ifd. Nr.		Ergebnisse des Haushaltsvorjahres	Ansätze des Haushaltsvorjahres einschl. Nachträge	Ansatz des Haushaltsjahres	Planungsdaten des Haushaltsfolgejahres	Planungsdaten des zweiten Haushaltsfolgejahres	Planungsdaten des dritten Haushaltsfolgejahres	Planungsdaten der weiteren Haushaltsjahre bis zum Abschluss der Maßnahme	bis einschließlich des Haushaltsvorjahres bereitgestellte Mittel	Gesamt -aus- zahlungen	davon bereits geleistet	
		2015	2016	2017	2018	2019	2020					
		in €	in €	in €	in €	in €	in €	in €	in €	in €	in €	
		1	2	3	4	5	6	7	8	9	10	
17	-	Auszahlungen für Sachanlagen	0,00	22.500	0	0	0	0	0	22.500	22.500	0
		<i>78532000 Auszahlungen für Baumaßnahmen (Herstellungskosten) und Erwerb bei Infrastrukturvermögen</i>	<i>0,00</i>	<i>22.500</i>	<i>0</i>	<i>0</i>	<i>0</i>	<i>0</i>	<i>0</i>	<i>22.500</i>	<i>22.500</i>	<i>0</i>
		<i>Erneuerung Entwässerungsrinne und Lehrerparkplatz</i>										
21	=	Summe der Auszahlungen aus Investitionstätigkeit	0,00	22.500	0	0	0	0	0	22.500	22.500	0
		darunter:										
22	=	Saldo aus den Ein- und Auszahlungen aus Investitionstätigkeit	0,00	-22.500	0	0	0	0	0	-22.500	-22.500	0

Hauptproduktbereich 5 Gestaltung Umwelt
Produktbereich 54 Verkehrsflächen und -anlagen, ÖPVN
Produktgruppe 546 Parkeinrichtungen
Produkt 54600 Parkplätze und Stellflächen
Projekt 015 Parkplatz ehemaliger Sparmarkt

Ifd. Nr.		Ergebnisse des Haushaltsvorjahres	Ansätze des Haushaltsvorjahres einschl. Nachträge	Ansatz des Haushaltsjahres	Planungsdaten des Haushaltsfolgejahres	Planungsdaten des zweiten Haushaltsfolgejahres	Planungsdaten des dritten Haushaltsfolgejahres	Planungsdaten der weiteren Haushaltsjahre bis zum Abschluss der Maßnahme	bis einschließlich des Haushaltsvorjahres bereitgestellte Mittel	Gesamt -aus- zahlungen	davon bereits geleistet	
		2015	2016	2017	2018	2019	2020					
		in €	in €	in €	in €	in €	in €	in €	in €	in €	in €	
		1	2	3	4	5	6	7	8	9	10	
17	-	Auszahlungen für Sachanlagen	0,00	200.000	0	0	0	0	0	200.000	200.000	0
		<i>78532000 Auszahlungen für Baumaßnahmen (Herstellungskosten) und Erwerb bei Infrastrukturvermögen</i>	<i>0,00</i>	<i>200.000</i>	<i>0</i>	<i>0</i>	<i>0</i>	<i>0</i>	<i>0</i>	<i>200.000</i>	<i>200.000</i>	<i>0</i>
21	=	Summe der Auszahlungen aus Investitionstätigkeit	0,00	200.000	0	0	0	0	0	200.000	200.000	0
		darunter:										
22	=	Saldo aus den Ein- und Auszahlungen aus Investitionstätigkeit	0,00	-200.000	0	0	0	0	0	-200.000	-200.000	0

Hauptproduktbereich 5 Gestaltung Umwelt
 Produktbereich 55 Natur- und Landschaftspflege
 Produktgruppe 553 Friedhofs- und Bestattungswesen
 Produkt 55300 Friedhofs- und Bestattungswesen
 Ohne Projektzuordnung

Ifd. Nr.		Ergebnisse des Haushalts- vorjahres	Ansätze des Haushalts- vorjahres einschl. Nachträge	Ansatz des Haushalts- jahres	Planungs- daten des Haushalts- folgejahres	Planungs- daten des zweiten Haushalts- folgejahres	Planungs- daten des dritten Haushalts- folgejahres	Planungsdaten der weiteren Haushaltsjahre bis zum Abschluss der Maßnahme	bis einschließlich des Haushaltsvor- jahres bereit- gestellte Mittel	Gesamt- aus- zahlungen	davon bereits geleistet									
												2015	2016	2017	2018	2019	2020			
												in €	in €	in €	in €	in €	in €	in €	in €	in €
												1	2	3	4	5	6	7	8	9
17	-	Auszahlungen für Sachanlagen	2.584,32	700	0	0	0	0	0	5.426	5.426	0								
		78550000 Auszahlungen für Kunstgegenstände und Denkmäler	0,00	0	0	0	0	0	0	2.142	2.142	0								
		78571000 Auszahlungen für bewegliche Sachen des Anlagevermögens oberhalb der Wertgrenze i. H. v. 410,00 Euro	2.504,36	500	0	0	0	0	0	3.004	3.004	0								
		78572000 Auszahlungen für bewegliche Sachen des Anlagevermögens unterhalb der Wertgrenze i. H. v. 410,00 Euro	79,96	200	0	0	0	0	0	279	279	0								
21	=	Summe der Auszahlungen aus Investitionstätigkeit	2.584,32	700	0	0	0	0	0	5.426	5.426	0								
		darunter:																		
22	=	Saldo aus den Ein- und Auszahlungen aus Investitionstätigkeit	-2.584,32	-700	0	0	0	0	0	-5.426	-5.426	0								

Hauptproduktbereich 5 Gestaltung Umwelt
Produktbereich 55 Natur- und Landschaftspflege
Produktgruppe 553 Friedhofs- und Bestattungswesen
Produkt 55300 Friedhofs- und Bestattungswesen
Projekt 013 Friedhof Crivitz

Ifd. Nr.		Ergebnisse des Haushalts- vorjahres	Ansätze des Haushalts- vorjahres einschl. Nachträge	Ansatz des Haushalts- jahres	Planungs- daten des Haushalts- folgejahres	Planungs- daten des zweiten Haushalts- folgejahres	Planungs- daten des dritten Haushalts- folgejahres	Planungsdaten der weiteren Haushaltsjahre bis zum Abschluss der Maßnahme	bis einschließlich des Haushaltsvor- jahres bereit- gestellte Mittel	Gesamt- aus- zahlungen	davon bereits geleistet						
												2015	2016	2017	2018	2019	2020
												in €	in €	in €	in €	in €	in €
												1	2	3	4	5	6
17	-	Auszahlungen für Sachanlagen	0,00	10.000	0	0	0	0	0	10.000	10.000	0					
		<i>78532000 Auszahlungen für Baumaßnahmen (Herstellungskosten) und Erwerb bei Infrastrukturvermögen Zaun 160 m</i>	<i>0,00</i>	<i>10.000</i>	<i>0</i>	<i>0</i>	<i>0</i>	<i>0</i>	<i>0</i>	<i>10.000</i>	<i>10.000</i>	<i>0</i>					
21	=	Summe der Auszahlungen aus Investitionstätigkeit	0,00	10.000	0	0	0	0	0	10.000	10.000	0					
		darunter:															
22	=	Saldo aus den Ein- und Auszahlungen aus Investitionstätigkeit	0,00	-10.000	0	0	0	0	0	-10.000	-10.000	0					

Hauptproduktbereich 5 Gestaltung Umwelt
 Produktbereich 55 Natur- und Landschaftspflege
 Produktgruppe 555 Land- und Fortswirtschaft
 Produkt 55500 Kommunale Forstwirtschaft (Stadtwald)
 Projekt 012 Arboretum

lfd. Nr.		Ergebnisse des Haushaltsvorjahres	Ansätze des Haushaltsvorjahres einschl. Nachträge	Ansatz des Haushaltsjahres	Planungsdaten des Haushaltsfolgejahres	Planungsdaten des zweiten Haushaltsfolgejahres	Planungsdaten des dritten Haushaltsfolgejahres	Planungsdaten der weiteren Haushaltsjahre bis zum Abschluss der Maßnahme	bis einschließlich des Haushaltsvorjahres bereitgestellte Mittel	Gesamt -auszahlungen	davon bereits geleistet
		2015	2016	2017	2018	2019	2020				
		in €	in €	in €	in €	in €	in €	in €	in €	in €	in €
		1	2	3	4	5	6	7	8	9	10
8	+ Einzahlungen aus Investitionszuwendungen <i>68170000 Anzahlungen auf Sonderposten zum Anlagevermögen</i>	0,00 <i>0,00</i>	39.900 <i>39.900</i>	0 <i>0</i>	0 <i>0</i>	0 <i>0</i>	0 <i>0</i>	0 <i>0</i>	39.900 <i>39.900</i>	39.900 <i>39.900</i>	0 <i>0</i>
15	= Summe der Einzahlungen aus Investitionstätigkeit	0,00	39.900	0	0	0	0	0	39.900	39.900	0
16	- Auszahlungen für immaterielle Vermögensgegenstände <i>78100000 Investitionszuwendungen</i>	0,00 <i>0,00</i>	4.000 <i>4.000</i>	0 <i>0</i>	0 <i>0</i>	0 <i>0</i>	0 <i>0</i>	0 <i>0</i>	4.000 <i>4.000</i>	4.000 <i>4.000</i>	0 <i>0</i>
17	- Auszahlungen für Sachanlagen <i>78532000 Auszahlungen für Baumaßnahmen (Herstellungskosten) und Erwerb bei Infrastrukturvermögen</i>	0,00 <i>0,00</i>	49.900 <i>49.900</i>	0 <i>0</i>	0 <i>0</i>	0 <i>0</i>	0 <i>0</i>	0 <i>0</i>	49.900 <i>49.900</i>	49.900 <i>49.900</i>	0 <i>0</i>
21	= Summe der Auszahlungen aus Investitionstätigkeit	0,00	53.900	0	0	0	0	0	53.900	53.900	0
	darunter:										
22	= Saldo aus den Ein- und Auszahlungen aus Investitionstätigkeit	0,00	-14.000	0	0	0	0	0	-14.000	-14.000	0

Hauptproduktbereich 5 Gestaltung Umwelt
Produktbereich 57 Wirtschaft und Tourismus
Produktgruppe 573 Allgemeine Einrichtungen und Unternehmen
Produkt 57300 Allgemeine Einrichtungen und Unternehmen
Ohne Projektzuordnung

Ifd. Nr.		Ergebnisse des Haushaltsvorjahres	Ansätze des Haushaltsvorjahres einschl. Nachträge	Ansatz des Haushaltsjahres	Planungsdaten des Haushaltsfolgejahres	Planungsdaten des zweiten Haushaltsfolgejahres	Planungsdaten des dritten Haushaltsfolgejahres	Planungsdaten der weiteren Haushaltsjahre bis zum Abschluss der Maßnahme	bis einschließlich des Haushaltsvorjahres bereitgestellte Mittel	Gesamt -aus- zahlungen	davon bereits geleistet	
		2015	2016	2017	2018	2019	2020					
		in €	in €	in €	in €	in €	in €	in €	in €	in €	in €	
		1	2	3	4	5	6	7	8	9	10	
17	-	Auszahlungen für Sachanlagen	54.740,31	0	0	0	0	0	0	54.740	54.740	0
		<i>78522359 Auszahlungen für Bauten von sonstigen Sportanlagen</i>	<i>54.740,31</i>	<i>0</i>	<i>0</i>	<i>0</i>	<i>0</i>	<i>0</i>	<i>0</i>	<i>54.740</i>	<i>54.740</i>	<i>0</i>
21	=	Summe der Auszahlungen aus Investitionstätigkeit	54.740,31	0	0	0	0	0	0	54.740	54.740	0
		darunter:										
22	=	Saldo aus den Ein- und Auszahlungen aus Investitionstätigkeit	-54.740,31	0	0	0	0	0	0	-54.740	-54.740	0

Hauptproduktbereich 5 Gestaltung Umwelt
 Produktbereich 57 Wirtschaft und Tourismus
 Produktgruppe 573 Allgemeine Einrichtungen und Unternehmen
 Produkt 57308 Bürgerhaus Crivitz
 Ohne Projektzuordnung

Ifd. Nr.		Ergebnisse des Haushaltsvorjahres	Ansätze des Haushaltsvorjahres einschl. Nachträge	Ansatz des Haushaltsjahres	Planungsdaten des Haushaltsfolgejahres	Planungsdaten des zweiten Haushaltsfolgejahres	Planungsdaten des dritten Haushaltsfolgejahres	Planungsdaten der weiteren Haushaltsjahre bis zum Abschluss der Maßnahme	bis einschließlich des Haushaltsvorjahres bereitgestellte Mittel	Gesamt-auszahlungen	davon bereits geleistet						
												2015	2016	2017	2018	2019	2020
												in €	in €	in €	in €	in €	in €
												1	2	3	4	5	6
17	-	Auszahlungen für Sachanlagen	0,00	0	0	0	0	0	0	10.710	10.710	0					
		78522000 Auszahlungen für Baumaßnahmen (Herstellungskosten) und Erwerb bei bebauten Grundstücken und grundstücksgleichen Rechten (ohne Grundstücke)	0,00	0	0	0	0	0	0	10.578	10.578	0					
		78572000 Auszahlungen für bewegliche Sachen des Anlagevermögens unterhalb der Wertgrenze i. H. v. 410,00 Euro	0,00	0	0	0	0	0	0	132	132	0					
21	=	Summe der Auszahlungen aus Investitionstätigkeit	0,00	0	0	0	0	0	0	10.710	10.710	0					
		darunter:															
22	=	Saldo aus den Ein- und Auszahlungen aus Investitionstätigkeit	0,00	0	0	0	0	0	0	-10.710	-10.710	0					

Hauptproduktbereich 5 Gestaltung Umwelt
 Produktbereich 57 Wirtschaft und Tourismus
 Produktgruppe 573 Allgemeine Einrichtungen und Unternehmen
 Produkt 57310 Kulturhaus Wessin
 Ohne Projektzuordnung

Ifd. Nr.		Ergebnisse des Haushalts- vorjahres	Ansätze des Haushalts- vorjahres einschl. Nachträge	Ansatz des Haushalts- jahres	Planungs- daten des Haushalts- folgejahres	Planungs- daten des zweiten Haushalts- folgejahres	Planungs- daten des dritten Haushalts- folgejahres	Planungsdaten der weiteren Haushaltsjahre bis zum Abschluss der Maßnahme	bis einschließlich des Haushaltsvor- jahres bereit- gestellte Mittel	Gesamt- aus- zahlungen	davon bereits geleistet
		2015	2016	2017	2018	2019	2020				
		in €	in €	in €	in €	in €	in €	in €	in €	in €	in €
		1	2	3	4	5	6	7	8	9	10
8	+ Einzahlungen aus Investitionszuwendungen <i>68142000 Investitionszuwendungen vom Land</i>	0,00 0,00	0 0	0 0	0 0	0 0	0 0	0 0	44.695 44.695	44.695 44.695	0 0
15	= Summe der Einzahlungen aus Investitionstätigkeit	0,00	0	0	0	0	0	0	44.695	44.695	0
17	- Auszahlungen für Sachanlagen <i>78572000 Auszahlungen für bewegliche Sachen des Anlagevermögens unterhalb der Wertgrenze i. H. v. 410,00 Euro</i>	0,00 0,00	0 0	0 0	0 0	0 0	0 0	0 0	199 199	199 199	0 0
21	= Summe der Auszahlungen aus Investitionstätigkeit	0,00	0	0	0	0	0	0	199	199	0
	darunter:										
22	= Saldo aus den Ein- und Auszahlungen aus Investitionstätigkeit	0,00	0	0	0	0	0	0	44.496	44.496	0

Hauptproduktbereich 5 Gestaltung Umwelt
 Produktbereich 57 Wirtschaft und Tourismus
 Produktgruppe 573 Allgemeine Einrichtungen und Unternehmen
 Produkt 57315 Festwiese am Crivitzer See
 Ohne Projektzuordnung

Ifd. Nr.		Ergebnisse des Haushaltsvorjahres	Ansätze des Haushaltsvorjahres einschl. Nachträge	Ansatz des Haushaltsjahres	Planungsdaten des Haushaltsfolgejahres	Planungsdaten des zweiten Haushaltsfolgejahres	Planungsdaten des dritten Haushaltsfolgejahres	Planungsdaten der weiteren Haushaltsjahre bis zum Abschluss der Maßnahme	bis einschließlich des Haushaltsvorjahres bereitgestellte Mittel	Gesamt -aus- zahlungen	davon bereits geleistet	
		2015	2016	2017	2018	2019	2020					
		in €	in €	in €	in €	in €	in €	in €	in €	in €	in €	
		1	2	3	4	5	6	7	8	9	10	
17	-	Auszahlungen für Sachanlagen	0,00	3.500	0	0	0	0	0	3.500	3.500	0
		<i>78560733 Auszahlungen für Mess- und Steuerungsanlagen</i>	<i>0,00</i>	<i>3.500</i>	<i>0</i>	<i>0</i>	<i>0</i>	<i>0</i>	<i>0</i>	<i>3.500</i>	<i>3.500</i>	<i>0</i>
21	=	Summe der Auszahlungen aus Investitionstätigkeit	0,00	3.500	0	0	0	0	0	3.500	3.500	0
		darunter:										
22	=	Saldo aus den Ein- und Auszahlungen aus Investitionstätigkeit	0,00	-3.500	0	0	0	0	0	-3.500	-3.500	0

Hauptproduktbereich 6 Zentrale Finanzleistungen
 Produktbereich 61 Allgemeine Finanzwirtschaft
 Produktgruppe 611 Steuern, allgemeine Zuweisungen, allgemeine Umlagen
 Produkt 61100 Steuern, allg. Zuweisungen und allg. Umlagen
 Ohne Projektzuordnung

Ifd. Nr.		Ergebnisse des Haushaltsvorjahres	Ansätze des Haushaltsvorjahres einschl. Nachträge	Ansatz des Haushaltsjahres	Planungsdaten des Haushaltsfolgejahres	Planungsdaten des zweiten Haushaltsfolgejahres	Planungsdaten des dritten Haushaltsfolgejahres	Planungsdaten der weiteren Haushaltsjahre bis zum Abschluss der Maßnahme	bis einschließlich des Haushaltsvorjahres bereitgestellte Mittel	Gesamt -aus- zahlungen	davon bereits geleistet
		2015	2016	2017	2018	2019	2020				
		in €	in €	in €	in €	in €	in €	in €	in €	in €	in €
		1	2	3	4	5	6	7	8	9	10
8	+ Einzahlungen aus Investitionszuwendungen	379.069,33	393.900	320.400	320.400	320.400	320.400	385.700	1.485.784	3.153.084	0
	<i>68142000 Investitionszuwendungen vom Land</i>	<i>379.069,33</i>	<i>393.900</i>	<i>320.400</i>	<i>320.400</i>	<i>320.400</i>	<i>320.400</i>	<i>385.700</i>	<i>1.485.784</i>	<i>3.153.084</i>	<i>0</i>
15	= Summe der Einzahlungen aus Investitionstätigkeit	379.069,33	393.900	320.400	320.400	320.400	320.400	385.700	1.485.784	3.153.084	0
	darunter:										
22	= Saldo aus den Ein- und Auszahlungen aus Investitionstätigkeit	379.069,33	393.900	320.400	320.400	320.400	320.400	385.700	1.485.784	3.153.084	0

Hauptproduktbereich 6 Zentrale Finanzleistungen
 Produktbereich 61 Allgemeine Finanzwirtschaft
 Produktgruppe 612 Sonstige allgemeine Finanzwirtschaft (ohne direkte Produktzuordnung)
 Produkt 61200 Sonstige allgemeine Finanzwirtschaft
 Ohne Projektzuordnung

Ifd. Nr.		Ergebnisse des Haushalts- vorjahres	Ansätze des Haushalts- vorjahres einschl. Nachträge	Ansatz des Haushalts- jahres	Planungs- daten des Haushalts- folgejahres	Planungs- daten des zweiten Haushalts- folgejahres	Planungs- daten des dritten Haushalts- folgejahres	Planungsdaten der weiteren Haushaltsjahre bis zum Abschluss der Maßnahme	bis einschließlich des Haushaltsvor- jahres bereit- gestellte Mittel	Gesamt- aus- zahlungen	davon bereits geleistet						
												2015	2016	2017	2018	2019	2020
												in €	in €	in €	in €	in €	in €
												1	2	3	4	5	6
13	+ Einzahlungen aus sonstigen Ausleihungen und Kreditgewährungen <i>68760000 Einzahlungen aus sonstigen Ausleihungen und Kreditgewährungen vom sonstigen inländischen Bereich</i>	13.821,32 13.821,32	10.600 10.600	10.700 10.700	10.700 10.700	10.700 10.700	10.700 10.700	10.600 10.600	43.732 43.732	97.132 97.132	0 0						
15	= Summe der Einzahlungen aus Investitionstätigkeit	13.821,32	10.600	10.700	10.700	10.700	10.700	10.600	43.732	97.132	0						
	darunter:																
22	= Saldo aus den Ein- und Auszahlungen aus Investitionstätigkeit	13.821,32	10.600	10.700	10.700	10.700	10.700	10.600	43.732	97.132	0						

Hauptproduktbereich 6 Zentrale Finanzleistungen
 Produktbereich 61 Allgemeine Finanzwirtschaft
 Produktgruppe 619 VV-Konten
 Produkt 61999 VV-Konten
 Ohne Projektzuordnung

lfd. Nr.		Ergebnisse des Haushalts- vorvorjahres	Ansätze des Haushalts- vorjahres einschl. Nachträge	Ansatz des Haushalts- jahres	Planungs- daten des Haushalts- folgejahres	Planungs- daten des zweiten Haushalts- folgejahres	Planungs- daten des dritten Haushalts- folgejahres	Planungsdaten der weiteren Haushaltsjahre bis zum Abschluss der Maßnahme	bis einschließlich des Haushaltsvor- jahres bereit- gestellte Mittel	Gesamt -aus- zahlungen	davon bereits geleistet
		2015	2016	2017	2018	2019	2020				
		in €	in €	in €	in €	in €	in €	in €	in €	in €	in €
		1	2	3	4	5	6	7	8	9	10
	darunter:										
23	Angaben zur Kofinanzierung	-87.778,42	0	0	0	0	0	0	-87.747	-87.747	0
	Einzahlungen eines Dritten zur Finanzierung des kommunalen Kofinanzierungsanteils sind in der	2.260.248,74	0	0	0	0	0	0	4.560.743	4.560.743	0
	Einzahlungen aus durchlaufenden Geldern und ungeklärten Zahlungseingängen in folgender Höhe										
	enthalten:										
	69921701 Einzahlung für Vorschusskonto Handvorschüsse	9.125,00	0	0	0	0	0	0	35.660	35.660	0
	69921702 Einzahlung für Vorschusskonto Unfallkasse	20.260,79	0	0	0	0	0	0	118.837	118.837	0
	69923702 Einzahlung für VVK Sicherheitsleistungen	0,00	0	0	0	0	0	0	5.160	5.160	0
	69923703 Einzahlung für Verwahrkonto 3	0,00	0	0	0	0	0	0	2.408	2.408	0
	69923704 Einzahlung für Verwahrkonto Jofin Kita "Uns Lütten"	0,00	0	0	0	0	0	0	4.000	4.000	0
	69923705 Einzahlung für Verwahrkonto 5	29.282,10	0	0	0	0	0	0	121.932	121.932	0
	69923706 Einzahlung für Verwahrkonto 6	2.760,33	0	0	0	0	0	0	2.760	2.760	0
	69923707 Einzahlung für Verwahrkonto 7	19.271,75	0	0	0	0	0	0	19.271	19.271	0
	69923730 Einzahlung für VVK Personal	2.179.548,77	0	0	0	0	0	0	4.250.711	4.250.711	0
	Auszahlungen eines Dritten zur Finanzierung des kommunalen Kofinanzierungsanteils sind in der	2.348.027,16	0	0	0	0	0	0	4.648.490	4.648.490	0
	Auszahlungen aus durchlaufenden Geldern und ungeklärten Zahlungseingängen in folgender Höhe										
	enthalten:										
	79921701 Auszahlung für Vorschusskonto Handvorschüsse	9.445,00	0	0	0	0	0	0	33.479	33.479	0
	79921702 Auszahlung für Vorschusskonto Unfallkasse	20.538,48	0	0	0	0	0	0	119.115	119.115	0
	79923702 Auszahlung für VVK Sicherheitsleistungen	103.094,00	0	0	0	0	0	0	113.133	113.133	0
	79923704 Auszahlung für Verwahrkonto KoFi Kita "Uns Lütten"	0,00	0	0	0	0	0	0	4.000	4.000	0
	79923705 Auszahlung für Verwahrkonto 5	29.282,10	0	0	0	0	0	0	121.932	121.932	0
	79923706 Auszahlung für Verwahrkonto 6	98,52	0	0	0	0	0	0	98	98	0
	79923707 Auszahlung für Verwahrkonto 7	19.271,75	0	0	0	0	0	0	19.271	19.271	0

Hauptproduktbereich 6 Zentrale Finanzleistungen
 Produktbereich 61 Allgemeine Finanzwirtschaft
 Produktgruppe 619 VV-Konten
 Produkt 61999 VV-Konten
 Ohne Projektzuordnung

Ifd. Nr.		Ergebnisse des Haushaltsvorjahres	Ansätze des Haushaltsvorjahres einschl. Nachträge	Ansatz des Haushaltsjahres	Planungsdaten des Haushaltsfolgejahres	Planungsdaten des zweiten Haushaltsfolgejahres	Planungsdaten des dritten Haushaltsfolgejahres	Planungsdaten der weiteren Haushaltsjahre bis zum Abschluss der Maßnahme	bis einschließlich des Haushaltsvorjahres bereitgestellte Mittel	Gesamt -aus- zahlungen	davon bereits geleistet
		2015	2016	2017	2018	2019	2020				
		in €	in €	in €	in €	in €	in €	in €	in €	in €	in €
		1	2	3	4	5	6	7	8	9	10
	79923730 Auszahlung für VWK Personal	2.166.297,31	0	0	0	0	0	0	4.237.460	4.237.460	0

Hauptproduktbereich 6 Zentrale Finanzleistungen
 Produktbereich 62 Beteiligungen, Sondervermögen
 Produktgruppe 626 Beteiligungen, Anteile, Wertpapiere des Anlagevermögens
 Produkt 62600 Beteiligungen, Anteile, Wertpapiere des Anlagevermögens
 Ohne Projektzuordnung

Ifd. Nr.		Ergebnisse des Haushaltsvorjahres	Ansätze des Haushaltsvorjahres einschl. Nachträge	Ansatz des Haushaltsjahres	Planungsdaten des Haushaltsfolgejahres	Planungsdaten des zweiten Haushaltsfolgejahres	Planungsdaten des dritten Haushaltsfolgejahres	Planungsdaten der weiteren Haushaltsjahre bis zum Abschluss der Maßnahme	bis einschließlich des Haushaltsvorjahres bereitgestellte Mittel	Gesamt -aus- zahlungen	davon bereits geleistet	
		2015	2016	2017	2018	2019	2020					
		in €	in €	in €	in €	in €	in €	in €	in €	in €	in €	
		1	2	3	4	5	6	7	8	9	10	
13	+	Einzahlungen aus sonstigen Ausleihungen und Kreditgewährungen	0,00	0	0	0	0	0	0	150.363	150.363	0
		68720000 Einzahlungen aus sonstigen Ausleihungen und Kreditgewährungen von Unternehmen, mit denen ein Beteiligungsverhältnis besteht	0,00	0	0	0	0	0	0	150.363	150.363	0
15	=	Summe der Einzahlungen aus Investitionstätigkeit	0,00	0	0	0	0	0	0	150.363	150.363	0
		darunter:										
22	=	Saldo aus den Ein- und Auszahlungen aus Investitionstätigkeit	0,00	0	0	0	0	0	0	150.363	150.363	0



Stadt Crivitz

Beschlussvorlage	Vorlage-Nr: BV Cri SV 393/17 Datum: 25.01.2017 Status: öffentlich
Umbenennung der "Crivitzer Straße" in Crivitz (Gemarkung Militzhof)	
Fachbereich:	Amt für Stadt- und Gemeindeentwicklung
Sachbearbeiter/-in:	Herr Wiese

Beratungsfolge (Zuständigkeit) Stadtvertretung der Stadt Crivitz (Entscheidung)	Sitzungstermin 06.03.2017
--	------------------------------

Sachverhaltsdarstellung:

Die Crivitzer Straße ist in der Gemeinde Tramm durchgehend nummeriert, beginnend im OT Göhren bis zum OT Settin. Das letzte Grundstück in der Crivitzer Straße (unweit des Gutshauses in Settin) mit der Hausnummer 50 befindet sich bereits in der Gemarkung Militzhof und gehört damit zur Stadt Crivitz. In Crivitz ist die Crivitzer Straße damit jedoch mehrfach vorhanden. Mehrfachbenennungen von Straßen müssen aus Gründen der Ordnung und Sicherheit behoben werden.

Der aus Sicht der Stadt Crivitz von der Mehrfachbenennung betroffene Bereich ist in der Karte im Anhang markiert. Die Gemarkungsgrenze verläuft mittig im Wegeflurstück. Daher muss mit der Gemeinde Tramm eine gemeinsame Straßenbezeichnung gefunden werden.

Die Gemeinde Tramm hat zum Sachverhalt beraten und schlägt für den Wegeabschnitt die Bezeichnung „Crivitzer Weg“ vor. Diese Bezeichnung ist auch im Bereich der Stadt Crivitz noch nicht vorhanden und wäre damit eindeutig. Der Bauausschuss der Stadt Crivitz hat dem Vorschlag zugestimmt.

Finanzielle Auswirkungen:

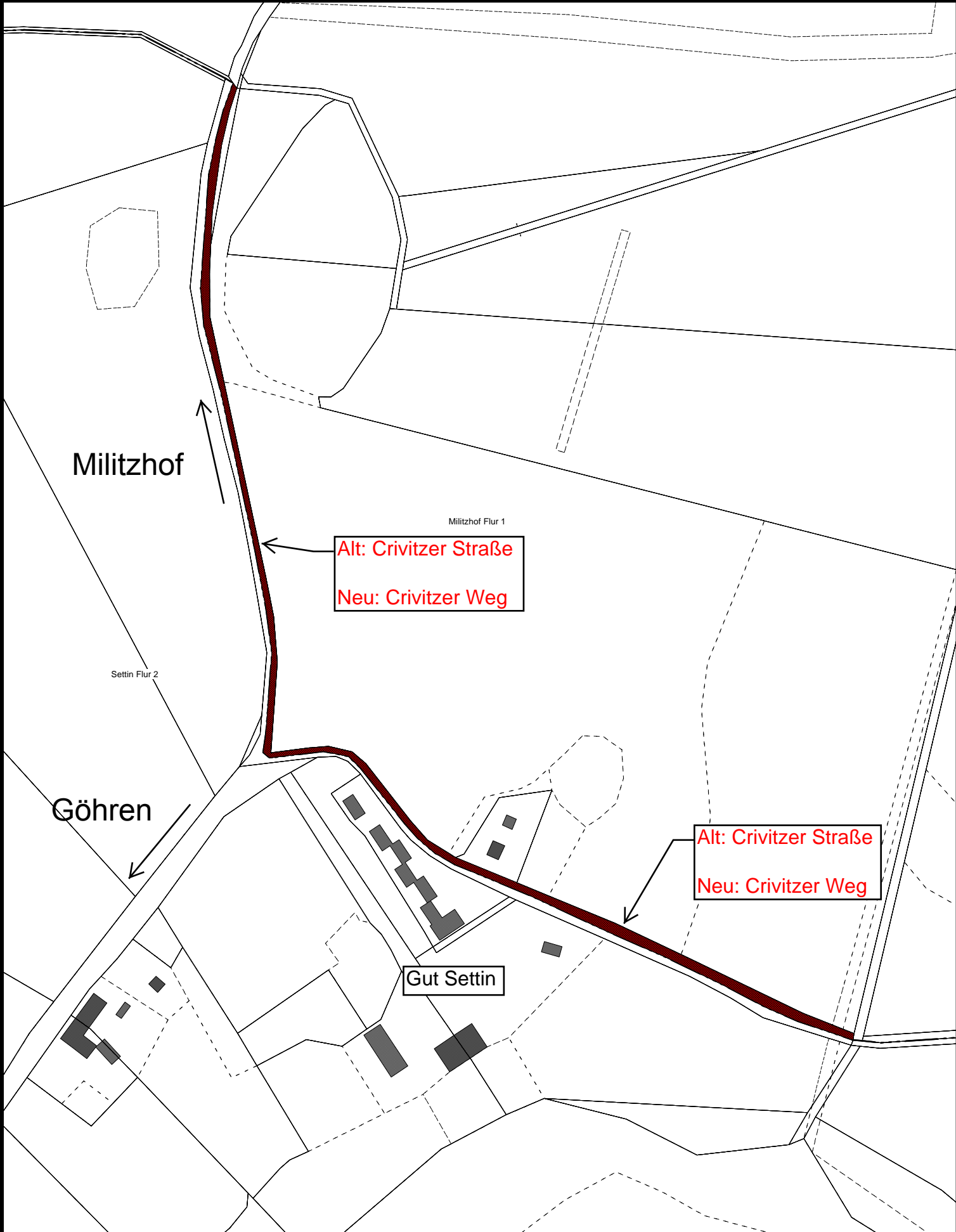
keine

Anlage/n:

Kartenausschnitt des betroffenen Bereichs

Beschlussvorschlag:

Die Stadtvertretung der Stadt Crivitz beschließt den in der Karte gekennzeichneten Straßenabschnitt in der Gemarkung Militzhof, Flur 1, Flurstück 47 in „Crivitzer Weg“ umzubenennen.



Militzhof

Militzhof Flur 1

Alt: Crivtzer Straße
Neu: Crivtzer Weg

Settin Flur 2

Göhren

Alt: Crivtzer Straße
Neu: Crivtzer Weg

Gut Settin