



## Gemeinde Dobin am See

<b>Beschlussvorlage</b>	<b>Vorlage-Nr:</b> BV Dob GV 512/22 <b>Datum:</b> 05.10.2022 <b>Status:</b> öffentlich
<b>Jahresabschluss 2018 der Gemeinde Dobin am See</b>	
<b>Fachbereich:</b>	<b>Rechnungsprüfung</b>
<b>Sachbearbeiter/-in:</b>	<b>Herr Rachau</b>

Beratungsfolge (Zuständigkeit)	Sitzungstermin
Gemeindevertretung Gemeinde Dobin am See (Entscheidung)	27.10.2022

### **Sachverhaltsdarstellung:**

Gemäß § 60 Abs. 5 KV M-V ist der geprüfte Jahresabschluss durch die Gemeindevertretung zu beschließen und in einem gesonderten Beschluss der Bürgermeister zu entlasten.

Der Prüfbericht des Rechnungsprüfungsamtes erteilt dem Jahresabschluss 2018 einen uneingeschränkten Bestätigungsvermerk.

Unter Verweis auf den Prüfbericht des Rechnungsprüfungsamtes, erteilte auch der Rechnungsprüfungsausschuss des Amtes Crivitz, in seiner Sitzung am 05.10.2022, dem Jahresabschluss 2018 den uneingeschränkten Bestätigungsvermerk und empfiehlt der Gemeindevertretung Dobin am See den vorliegenden Jahresabschluss zum 31.12.2018 zu beschließen und den Bürgermeister zu entlasten

### **Finanzielle Auswirkungen:**

Feststellen des Jahresergebnisses in Höhe von 163.336,03 EUR.

Einstellen des Jahresergebnisses in den Ergebnisvortrag, welcher sich dadurch auf 487.699,25 EUR erhöht

### **Anlage/n:**


Prüfbericht Rechnungsprüfungsamt (s. 2017- BV 511/22)  
Abschließender Prüfvermerk RPA Amt Crivitz  
Jahresabschluss 2018 mit seinen Anlagen

### **Beschlussvorschlag 1:**

Die Gemeindevertretung der Gemeinde Dobin am See beschließt den vorliegenden Jahresabschluss zum 31.12.2018.

### **Beschlussvorschlag 2:**

Die Gemeindevertretung Dobin am See erteilt dem Bürgermeister die Entlastung zum Jahresabschluss 2018.



**Abschließender Vermerk über die Prüfung des  
Jahresabschlusses zum 31.12.2018**

**der Gemeinde Dobin am See**

**durch den**

**Rechnungsprüfungsausschuss des Amtes Crivitz**

- 1. Auftrag und Auftragsdurchführung**
- 2. Bestätigungsvermerk**
- 3. Vorschlag zur Feststellung des Jahresabschlusses**
- 4. Anlagen**

## **1. Auftrag und Auftragsdurchführung**

Aufgrund der Umstellung des gemeindlichen Rechnungswesens auf die Doppik wurde für die Gemeinde Dobin am See zum 31.12.2018 ein Jahresabschluss erstellt. Gemäß § 1 Abs. 4 Kommunalprüfungsgesetz (KPG M-V) erfolgt die örtliche Prüfung durch den Rechnungsprüfungsausschuss der Gemeinde. Die Gemeinde Dobin am See hat gemäß § 1 Abs. 2 KPG M-V i.V.m der Hauptsatzung der Gemeinde dem Rechnungsprüfungsausschuss des Amtes Crivitz (RPA) die Prüfung der Jahresabschlüsse übertragen.

Der abschließende Prüfungsvermerk dient der Berichterstattung an die Gemeindevertretung und bildet die Grundlage für die Empfehlung des RPA zur Beschlussfassung (§ 3a Abs. 4 KPG M-V).

Auf der Sitzung am 05.10.2022 erörterte der Rechnungsprüfungsausschuss den vom Rechnungsprüfungsamt erarbeiteten Prüfbericht über die Jahresabschlussprüfung.

Der Rechnungsprüfungsausschuss hat sich davon überzeugt, dass die Qualität der Arbeit des Rechnungsprüfungsamtes den Zwecken der Prüfung des Jahresabschlusses genügt.

Neben denen im Prüfbericht des Rechnungsprüfungsamtes enthaltenen Hinweisen und Feststellungen ergeben sich keine weiteren Beanstandungen durch den Rechnungsprüfungsausschuss.

## **2. Bestätigungsvermerk**

Gemäß § 1 Abs. 4 KPG M-V obliegt die örtliche Prüfung dem Rechnungsprüfungsausschuss des Amtes. Die örtliche Prüfung umfasst gemäß § 3 Abs. 1 Nr. 1, 3 bis 5 und 8 KPG die Prüfung der Jahresabschlüsse.

Aufgrund dieser rechtlichen Bestimmungen wurde der Jahresabschluss der

### **Gemeinde Dobin am See**

zum Stichtag 31.12.2018 nebst Anhang und Anlagen geprüft.

Das Rechnungswesen und der Jahresabschluss sowie die Anlagen zum Jahresabschluss gemäß § 60 KV M-V und der §§ 24 bis 53 GemHVO-Doppik wurden von der Verwaltung unter der Gesamtverantwortung der Amtsvorsteherin erstellt. Aufgabe der Rechnungsprüfung war es eine Beurteilung über den Jahresabschluss sowie die Anlagen zum Jahresabschluss unter Einbeziehung des Rechnungswesens abzugeben.

Bei der Festlegung der Prüfungshandlungen wurden die Kenntnisse über das wirtschaftliche und rechtliche Umfeld der Gemeinde sowie die Erwartungen über mögliche Fehler berücksichtigt. Die Prüfung umfasste die Beurteilung der angewandten Bilanzierungsgrundsätze und der wesentlichen Einschätzungen der Verwaltung der Gemeinde sowie die Würdigung der Gesamtdarstellung des Jahresabschlusses und der Anlagen zum Jahresabschluss.

Es wird festgestellt, dass der Jahresabschluss und die den Jahresabschluss erläuternden Anlagen den Vorschriften des § 60 KV M-V und der §§ 24 bis 53 GemHVO-Doppik sowie den sie ergänzenden Satzungen und sonstigen ortsrechtlichen Bestimmungen entsprechen und unter Beachtung der Grundsätze ordnungsgemäßer Buchführung ein den tatsächlichen Verhältnissen entsprechendes Bild der Vermögens, Finanz- und Ertragslage der Gemeinde vermitteln.


Unsere Prüfung hat neben den im Prüfvermerk und Prüfbericht genannten Anmerkungen zu keinen weiteren Einwendungen geführt.

Der RPA erteilt dem Jahresabschluss 2018 der Gemeinde Dobin am See den

**uneingeschränkten Bestätigungsvermerk.**

Crivitz, 05.10.2022

Ort / Datum



Unterschrift

Hans-Joachim Merthen

Vorsitzender Rechnungsprüfungsausschuss  
des Amtes Crivitz


**3. Vorschlag zur Feststellung des Jahresabschlusses**

Die Prüfung des Jahresabschlusses der Gemeinde Dobin am See zum 31.12.2018 hat nicht zu wesentlichen Beanstandungen geführt. Der RPA hat deshalb dem Jahresabschluss einschließlich Anhang und Anlagen den uneingeschränkten Bestätigungsvermerk erteilt.

**Der RPA des Amtes Crivitz empfiehlt der Gemeindevertretung der Gemeinde Dobin am See den vorliegenden Jahresabschluss zum 31.12.2018 zu beschließen und dem Bürgermeister die Entlastung zu erteilen.**

Crivitz, 05.10.2022

Ort / Datum



Unterschrift

Hans-Joachim Merthen

Vorsitzender Rechnungsprüfungsausschuss  
des Amtes Crivitz

#### **4. Anlagen**

Jahresabschluss der Gemeinde Dobin am See zum 31.12.2018 nebst Anlagen und Prüfbericht des Rechnungsprüfungsamtes.

# Jahresabschluss Gemeinde Dobin am See

zum 31.12.2018  
mit Anhang und Anlagen

Inhalt:

1. Bilanz
2. Anhang
3. Rechenschaftsbericht
4. Ergebnisrechnung
5. Finanzrechnung
6. Teilrechnungen
7. Anlagenübersicht
8. Forderungsübersicht
9. Verbindlichkeitenübersicht
10. Übersicht über die über das Ende des Haushaltsjahres hinaus geltenden Haushaltsermächtigungen

Aktiva						Bilanz zum 31. Dezember 2018 der Gemeinde Dobin am See						Passiva		
Posten	Bezeichnung	Verweis auf Anhang (Ifd. Nr.)	31. Dezember	31. Dezember	Veränderung gegenüber dem Haushaltsvorjahr	Posten	Bezeichnung	Verweis auf Anhang (Ifd. Nr.)	31. Dezember	31. Dezember	Veränderung gegenüber dem Haushaltsvorjahr			
			Haushaltsvorjahr	Haushaltsjahr					Haushaltsvorjahr	Haushaltsjahr				
						in €								
<b>1</b>	<b>Anlagevermögen</b>		6.250.924,25	6.128.605,72	-122.318,53	<b>1</b>	<b>Eigenkapital</b>		6.554.364,43	6.760.328,09	205.963,66			
1.1	Immaterielle Vermögensgegenstände		0,00	0,00	0,00	1.1	Kapitalrücklage		6.230.001,21	6.272.628,84	42.627,63			
1.1.1	Gewerbliche Schutzrechte und ähnliche Rechte und Werte sowie Lizenzen an solchen Rechten und Werten		0,00	0,00	0,00	1.1.1	Allgemeine Kapitalrücklage		5.989.589,84	5.989.589,84	0,00			
1.1.2	Geleistete Zuwendungen		0,00	0,00	0,00	1.1.2	Zweckgebundene Kapitalrücklagen		240.411,37	283.039,00	42.627,63			
1.1.3	Gezahlte Investitionszuschüsse		0,00	0,00	0,00	1.2	Zweckgebundene Ergebnisrücklagen		0,00	0,00	0,00			
1.1.4	Geschäfts- oder Firmenwert		0,00	0,00	0,00	1.2.1	Rücklagen für Belastungen aus dem kommunalen Finanzausgleich		0,00	0,00	0,00			
1.1.5	Geleistete Anzahlungen auf immaterielle Vermögensgegenstände		0,00	0,00	0,00	1.2.2	Sonstige zweckgebundene Ergebnisrücklagen		0,00	0,00	0,00			
1.2	Sachanlagen		6.201.781,17	6.079.462,64	-122.318,53	1.3	Ergebnisvortrag		272.567,00	324.363,22	51.796,22			
1.2.1	Wald, Forsten		74.108,22	74.108,22	0,00	1.4	Jahresüberschuss/Jahresfehlbetrag		51.796,22	163.336,03	111.539,81			
1.2.2	Sonstige unbebaute Grundstücke und grundstücksgleiche Rechte		1.265.559,92	1.247.844,76	-17.715,16	1.5	Nicht durch Eigenkapital gedeckter Fehlbetrag		0,00	0,00	0,00			
1.2.3	Bebaute Grundstücke und grundstücksgleiche Rechte		2.735.178,68	2.718.511,70	-16.666,98	<b>2</b>	<b>Sonderposten</b>		1.231.277,80	1.179.563,62	-51.714,18			
1.2.4	Infrastrukturvermögen		1.890.113,09	1.815.423,44	-74.689,65	2.1	Sonderposten zum Anlagevermögen		1.003.072,11	951.357,93	-51.714,18			
1.2.5	Bauten auf fremdem Grund und Boden		0,00	0,00	0,00	2.1.1	Sonderposten aus Zuwendungen		950.858,40	902.029,17	-48.829,23			
1.2.6	Kunstgegenstände, Denkmäler		0,00	0,00	0,00	2.1.2	Sonderposten aus Beiträgen und ähnlichen Entgelten		52.213,71	49.328,76	-2.884,95			
1.2.7	Maschinen, technische Anlagen, Fahrzeuge		198.303,53	200.406,98	2.103,45	2.1.3	Sonderposten aus Anzahlungen für Anlagevermögen		0,00	0,00	0,00			
1.2.8	Betriebs- und Geschäftsausstattung		28.702,69	23.167,54	-5.535,15	2.2	Sonderposten für den Gebührenaussgleich		0,00	0,00	0,00			
1.2.9	Pflanzen und Tiere		0,00	0,00	0,00	2.3	Sonderposten mit Rücklageanteil		0,00	0,00	0,00			
1.2.10	Geleistete Anzahlungen auf Sachanlagen, Anlagen im Bau		9.815,04	0,00	-9.815,04	2.4	Sonstige Sonderposten		228.205,69	228.205,69	0,00			
1.3	Finanzanlagen		49.143,08	49.143,08	0,00	<b>3</b>	<b>Rückstellungen</b>		0,00	0,00	0,00			
1.3.1	Anteile an verbundenen Unternehmen		0,00	0,00	0,00	3.1	Rückstellungen für Pensionen und ähnliche Verpflichtungen		0,00	0,00	0,00			
1.3.2	Ausleihungen an verbundene Unternehmen		0,00	0,00	0,00	3.2	Steuerrückstellungen		0,00	0,00	0,00			
1.3.3	Beteiligungen		0,00	0,00	0,00	3.3	Sonstige Rückstellungen		0,00	0,00	0,00			
1.3.4	Ausleihungen an Unternehmen, mit denen ein Beteiligungsverhältnis besteht		0,00	0,00	0,00	<b>4</b>	<b>Verbindlichkeiten</b>		351.574,82	78.246,18	-273.328,64			
1.3.5	Sondervermögen mit Sonderrechnung, Zweckverbände, Anstalten des öffentlichen Rechts, rechtsfähige kommunale Stiftungen		49.143,08	49.143,08	0,00	4.1	Anleihen		0,00	0,00	0,00			
1.3.6	Ausleihungen an Sondervermögen mit Sonderrechnung, Zweckverbände, Anstalten des öffentlichen Rechts, rechtsfähige kommunale Stiftungen		0,00	0,00	0,00	4.2	Verbindlichkeiten aus Kreditaufnahmen		0,00	0,00	0,00			
1.3.7	Sonstige Wertpapiere des Anlagevermögens		0,00	0,00	0,00	4.2.1	Verbindlichkeiten aus Kreditaufnahmen für Investitionen und Investitionsförderungsmaßnahmen		0,00	0,00	0,00			
1.3.8	Anteilige Rücklagen der Versorgungskassen zur Abdeckung von Pensionsverpflichtungen		0,00	0,00	0,00	4.2.2	Verbindlichkeiten aus Kreditaufnahmen zur Sicherung der Zahlungsfähigkeit		0,00	0,00	0,00			
1.3.9	Sonstige Ausleihungen		0,00	0,00	0,00	4.3	Verbindlichkeiten aus Vorgängen, die Kredit-aufnahmen wirtschaftlich gleichkommen		0,00	0,00	0,00			
<b>2</b>	<b>Umlaufvermögen</b>		1.884.505,55	1.889.532,17	5.026,62	4.4	Erhaltene Anzahlungen auf Bestellungen		0,00	0,00	0,00			
2.1	Vorräte		0,00	0,00	0,00	4.5	Verbindlichkeiten aus Lieferungen und Leistungen		12.215,01	8.112,38	-4.102,63			
2.1.1	Roh-, Hilfs- und Betriebsstoffe		0,00	0,00	0,00	4.6	Verbindlichkeiten aus Transferleistungen		49.391,34	42.452,48	-6.938,86			
2.1.2	Unfertige Erzeugnisse, unfertige Leistungen		0,00	0,00	0,00	4.7	Verbindlichkeiten gegenüber verbundenen Unternehmen		0,00	0,00	0,00			
2.1.3	Fertige Erzeugnisse, fertige Leistungen und Waren		0,00	0,00	0,00	4.8	Verbindlichkeiten gegenüber Unternehmen, mit denen ein Beteiligungsverhältnis besteht		0,00	0,00	0,00			
2.1.4	Geleistete Anzahlungen auf Vorräte		0,00	0,00	0,00	4.9	Verbindlichkeiten gegenüber Sondervermögen mit Sonderrechnung, Zweckverbänden, Anstalten des öffentlichen Rechts, rechtsfähigen kommunalen Stiftungen		-15,50	-15,50	0,00			
2.2	Forderungen und sonstige Vermögensgegenstände		1.884.505,55	1.889.532,17	5.026,62	4.10	Verbindlichkeiten gegenüber dem sonstigen öffentlichen Bereich		290.886,65	26.174,73	-264.711,92			
2.2.1	Öffentlich-rechtliche Forderungen, Forderungen aus Transferleistungen		33.983,03	70.248,05	36.265,02	4.10.1	Verbindlichkeiten aus dem gemeinsamen Zahlungsmittelbestand		0,00	0,00	0,00			
2.2.2	Privatrechtliche Forderungen aus Lieferungen und Leistungen		20.204,04	13.583,79	-6.620,25	4.10.2	Sonstige Verbindlichkeiten gegenüber dem sonstigen öffentlichen Bereich		290.886,65	26.174,73	-264.711,92			
2.2.3	Forderungen gegen verbundene Unternehmen		0,00	0,00	0,00	4.11	Sonstige Verbindlichkeiten		-902,68	1.522,09	2.424,77			
2.2.4	Forderungen gegen Unternehmen, mit denen ein Beteiligungsverhältnis besteht		0,00	0,00	0,00	<b>5</b>	<b>Rechnungsabgrenzungsposten</b>		0,00	0,00	0,00			
2.2.5	Forderungen gegen Sondervermögen mit Sonderrechnung, Zweckverbände, Anstalten des öffentlichen Rechts, rechtsfähige kommunale Stiftungen		0,00	-30,20	-30,20	5.1	Grabnutzungsentgelte		0,00	0,00	0,00			
2.2.6	Forderungen gegen den sonstigen öffentlichen Bereich		1.830.318,48	1.804.965,53	-25.352,95	5.2	Anzahlungen auf Grabnutzungsentgelte		0,00	0,00	0,00			
2.2.6.1	Forderungen aus dem gemeinsamen Zahlungsmittelbestand*		1.788.938,34	1.763.348,26	-25.590,08	5.3	Sonstige		0,00	0,00	0,00			
2.2.6.2	Sonstige Forderungen gegen den sonstigen öffentlichen Bereich		41.380,14	41.617,27	237,13	<b>6</b>	<b>Passive latente Steuern</b>		0,00	0,00	0,00			
2.2.7	Sonstige Vermögensgegenstände		0,00	765,00	765,00	X								
2.3	Wertpapiere des Umlaufvermögens		0,00	0,00	0,00									
2.3.1	Anteile an verbundenen Unternehmen		0,00	0,00	0,00									
2.3.2	Anteile an Unternehmen, mit denen ein Beteiligungsverhältnis besteht		0,00	0,00	0,00									
2.3.3	Sonstige Wertpapiere des Umlaufvermögens		0,00	0,00	0,00									
2.4	Kassenbestand, Bundesbankguthaben, Guthaben bei der Europäischen Zentralbank, Guthaben bei Kreditinstituten und Schecks (liquide Mittel)		0,00	0,00	0,00									
<b>3</b>	<b>Rechnungsabgrenzungsposten</b>		1.787,25	0,00	-1.787,25									
3.1	Disagio		0,00	0,00	0,00									
3.2	Sonstige Rechnungsabgrenzungsposten		1.787,25	0,00	-1.787,25									
<b>4</b>	<b>Aktive latente Steuern</b>		0,00	0,00	0,00									
<b>5</b>	<b>Nicht durch Eigenkapital gedeckter Fehlbetrag</b>		0,00	0,00	0,00									
	<b>Bilanzsumme</b>		<b>8.137.217,05</b>	<b>8.018.137,89</b>	<b>-119.079,16</b>		<b>Bilanzsumme</b>		<b>8.137.217,05</b>	<b>8.018.137,89</b>	<b>-119.079,16</b>			

## **2. Anhang zum Jahresabschluss 2018**

### **A. Allgemeine Hinweise und Rechtsgrundlagen**

Die Gemeinde hat gemäß § 60 KV M-V für den Schluss eines jeden Haushaltsjahres einen Jahresabschluss aufzustellen, in dem das Ergebnis der Haushaltswirtschaft und des Haushaltsjahres nachzuweisen ist.

Der Jahresabschluss besteht aus der Ergebnisrechnung, der Finanzrechnung, der Übersicht über die Teilrechnungen, der Bilanz und dem Anhang. Dem Jahresabschluss sind als Anlagen die Anlagen-, Forderungs- und Verbindlichkeitenübersichten sowie eine Übersicht über die über das Ende des Haushaltsjahres hinaus geltenden Haushaltsermächtigungen beizufügen.

Dabei sind insbesondere die §§ 43 bis 53 GemHVO zu beachten. Ab Erstellung des Jahresabschlusses 2017 fanden die geltenden Vorschriften der GemHVO vom 09. April 2020 Anwendung.

In den Rechenschaftsbericht nach § 49 GemHVO wurden nur Punkte aufgenommen, die für die Gemeinde relevant sind und noch nicht ausreichend in diesem Anhang erläutert wurden.

Der Jahresabschluss und der Anhang haben zum Bilanzstichtag unter Beachtung der Grundsätze ordnungsmäßiger Buchführung ein den tatsächlichen Verhältnissen entsprechendes Bild der Vermögens- und Schuldenlage der Gemeinde zu vermitteln.

Die Gliederung der Schlussbilanz, der Ergebnisrechnung und der Finanzrechnung erfolgte nach den vorgeschriebenen Gliederungsschemata.

Im Anhang ist eine dem gemeindlichen Aufgabenumfang entsprechende Analyse der Haushaltswirtschaft und der Vermögens-, Ertrags- und Finanzlage der Gemeinde vorzunehmen. Die Entwicklung des ausgewiesenen Ergebnisvortrages, des Saldos der liquiden Mittel und der Kassenkredite sind darzustellen. Weiterhin ist zu den wesentlichen Produkten und über die Umsetzung des Investitionsprogrammes zu berichten.

Die Bilanzierungs- und Bewertungsmethoden wurden gegenüber der Eröffnungsbilanz nicht verändert.

### **B. Bilanzierungs- und Bewertungsmethoden**

Die Bewertung des Anlagevermögens erfolgte grundsätzlich mit den Anschaffungs- oder Herstellungskosten (AHK) vermindert um Abschreibungen oder vermehrt um Zuschreibungen für die Zeit der Nutzung bis zum Bewertungsstichtag = fortgeführte AHK (§ 33 ff GemHVO-Doppik M-V). Ergänzend wurde der Leitfaden zur Bilanzierung und Bewertung des kommunalen Vermögens des Innenministeriums Mecklenburg-Vorpommern berücksichtigt.

Konnten die AHK nicht oder nicht mit einem vertretbaren Zeitaufwand ermittelt werden, wurde ein Ersatzwert auf der Grundlage geschätzter historischer AHK bestimmt.

Die Ermittlung der Wertminderung durch Abschreibungen wurde gemäß § 34 GemHVO-Doppik anhand der landeseinheitlichen Abschreibungstabelle des Landes Mecklenburg-Vorpommern vorgenommen.

Die geringwertigen Wirtschaftsgüter (GWG) werden im Anschaffungsjahr voll abgeschrieben. Erinnerungswerte werden für diese nicht ausgewiesen.

Festwerte wurden nicht gebildet.

Abnutzbare bewegliche Vermögensgegenstände des Anlagevermögens, deren Wert 1.000,00 EUR ohne Umsatzsteuer nicht übersteigt, müssen gemäß §§ 31 Abs. 5 und 34 Abs.5 GemHVO-Doppik nicht inventarisiert und können im Jahr der Anschaffung oder Herstellung voll abgeschrieben werden. Entsprechend wurde auf eine Erfassung dieser Güter in der Anlagenbuchhaltung verzichtet. Die Buchung erfolgte direkt als laufender Aufwand auf dem Konto 5238.

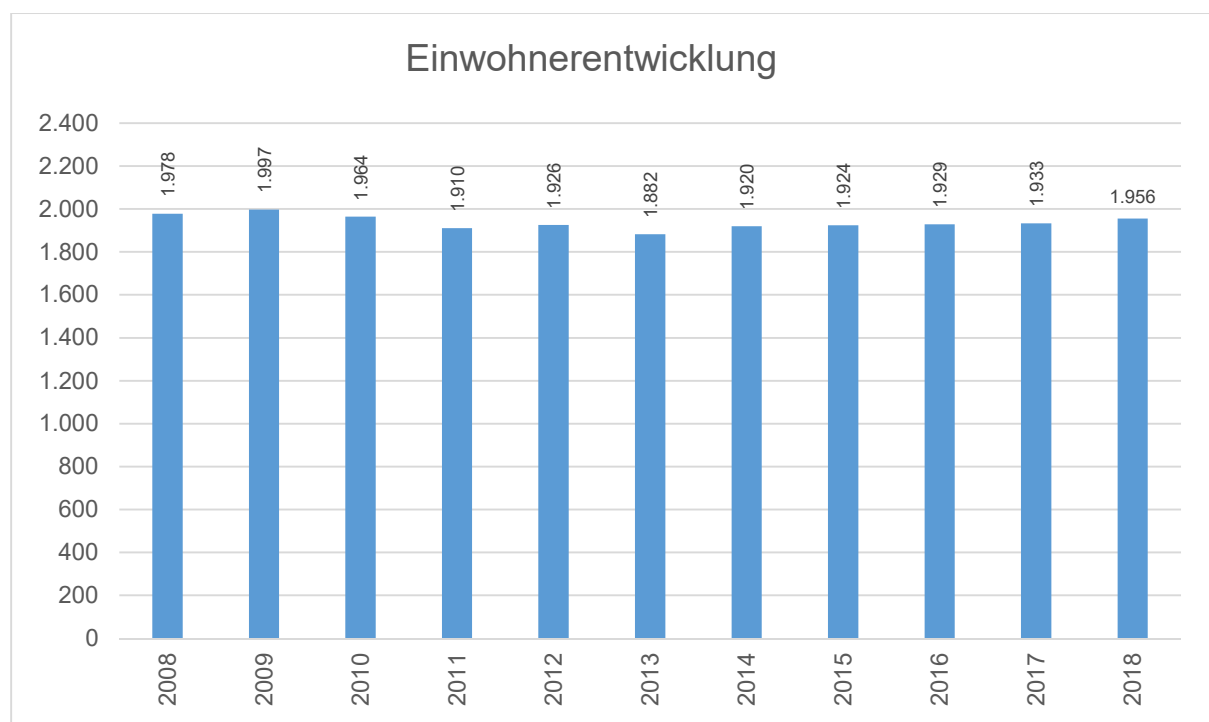
Forderungen wurden jeweils mit ihrem Nominalwert angesetzt. Verbindlichkeiten mit ihrem Rückzahlungsbetrag.

Erfahrungsgemäß fällt ein bestimmter Teil der Forderungen aus, deshalb wurde die Werthaltigkeit zum Bilanzstichtag geprüft. Nach dem für das Umlaufvermögen geltenden Niederstwertprinzip sind Forderungen zu vermindern, wenn voraussichtlich davon auszugehen ist, dass sie nicht mehr oder nur noch teilweise eingehen werden. Bei Forderungen, die als uneinbringbar eingeschätzt wurden, erfolgte eine 100%ige Wertberichtigung (Einzelwertberichtigungen). Eine zusätzliche Pauschalwertberichtigung war nicht erforderlich, da sich aus den übrigen Forderungen keine Risiken für weitere Forderungsverluste ergaben.

Die Rückstellungen wurden gem. § 35 GemHVO-Doppik mit dem Betrag ihrer voraussichtlichen Inanspruchnahme gebildet und beinhalten alle erkennbaren Risiken und ungewisse Verpflichtungen in angemessener Höhe.

## **1. Allgemeine Angaben zur Gemeinde**

Zur Gemeinde Dobin am See gehören die Ortsteile Alt Schlagsdorf, Buchholz, Flessenow, Liessow, Neu Schlagsdorf, Retgendorf und Rubow. Sie umfasst derzeit eine Fläche von 3.503 ha (35,03 km<sup>2</sup>).



Die dargestellten Einwohnerzahlen ergeben sich aus den am Ende des jeweiligen Jahres mit Hauptwohnsitz gemeldeten Einwohnern, gemäß den Zahlen des statistischen Landesamtes.

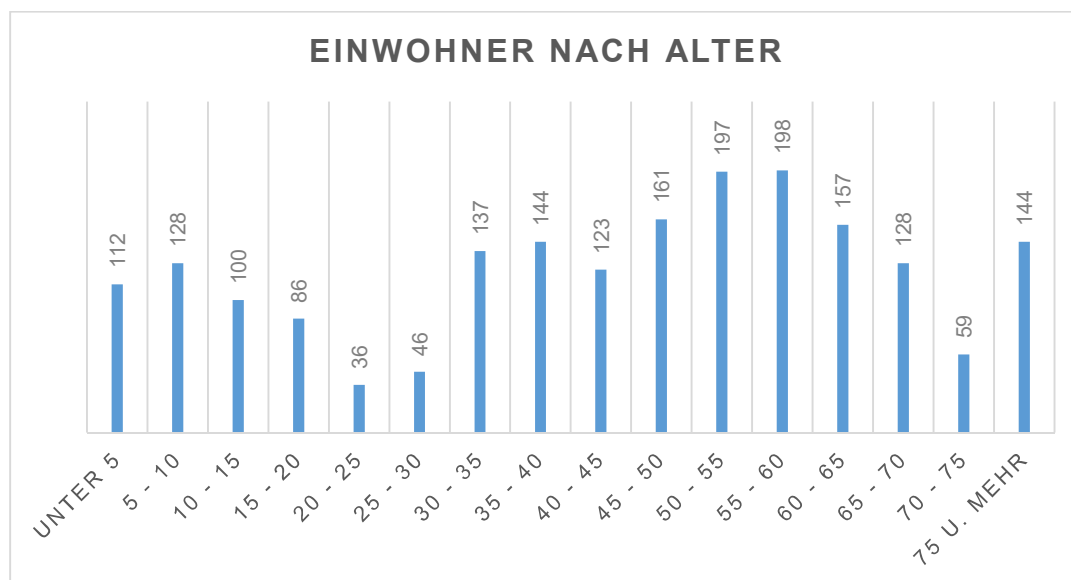
Ende 2018 lebten in der Gemeinde 55,84 Einwohner pro km<sup>2</sup>, dies liegt deutlich unter dem Landesdurchschnitt von 69,1 Einwohnern pro km<sup>2</sup>.

Seit 2018 bleibt die Einwohnerzahl mit geringen Schwankungen auf einem gleichbleibenden Niveau. In den letzten 10 Jahren erreichte die Gemeinde Dobin am See ihren Höchststand im Jahr 2009, ihren Tiefpunkt musste die Gemeinde im Jahr 2013 verzeichnen. Die Einwohnerzahl sank von 2008 bis 2018 um 0,01 %.

Im Jahre 2018 nahm die Bevölkerung um 23 Einwohner zu.

Geborene	18	Gestorbene	12	Überschuss	+6
Zugezogen	132	Fortgezogen	115	Wanderung	+17

Die Altersstruktur der Gemeinde zum 31.12.2018 ergibt sich wie folgt:



Die 25- bis 65-jährigen nehmen mit 59,46 % (1.163 Einwohner) den größten Teil der Bevölkerung ein. Aktuell profitiert die Gemeinde von dieser Altersstruktur, dies spiegelt auch der Gemeindeanteil an der Einkommensteuer wieder.

Die für Mecklenburg- Vorpommern typische Überalterung der Bevölkerung (demografischer Wandel) stellt auch für die Gemeinde Dobin am See eine große Herausforderung dar. So werden in den nächsten 10 Jahren 355 Einwohner (55-65 Jährige) das Rentenalter erreichen. Demgegenüber stehen nur 186 Einwohner (10-20 Jährige) die ins Arbeitsleben eintreten werden. Es ergibt sich also ein Rückgang potenzieller Einkommensteuerzahler von 169 Einwohnern. Hierbei ist noch nicht berücksichtigt, dass ein Teil der Jugendlichen voraussichtlich für ihren beruflichen Werdegang die Gemeinde verlassen werden.

## **2. Angaben zur Bilanz**

Die Bilanz gliedert sich in Aktiva und Passiva. Auf der Aktivseite wird das Vermögen der Gemeinde ausgewiesen, auf der Passivseite dessen Finanzierung. Die Bilanzsumme der Schlussbilanz 2018 der Gemeinde Dobin am See beträgt 8.018.137,89 EUR.

Nachfolgend werden die Bilanzpositionen, soweit sie belegt sind und Veränderungen zu verzeichnen haben, erläutert.

### **2.1 Aktiva**

Posten 1	Anlagevermögen	Haushaltsvorjahr	6.250.924,25 EUR
		Haushaltsjahr	6.128.605,72 EUR

Das Vermögen der Gemeinde Dobin am See besteht zu 76,43 % aus Anlagevermögen bzw. zu 22,64 % aus Infrastrukturvermögen. Somit ist ein Großteil des gemeindlichen Vermögens in Grundstücken, Gebäuden und Straßen gebunden. Dies ist für den öffentlichen Bereich nicht unüblich.

Die sieben Ortsteile sind zum Teil relativ weitläufig bebaute Ortslagen und auch die Entfernungen zwischen den Ortsteilen sind eher als weit zu betrachten. Entsprechend muss die Stadt für ihre Ortsteile

und Splittersiedlungen ein eher groß dimensioniertes Infrastrukturvermögen zur Versorgung der Einwohner vorhalten.

Insgesamt ergibt sich jedoch ein vergleichsweise niedriges Infrastrukturvermögen von 928,13 € pro Einwohner. Die Aufwendungen für Unterhaltung und Abschreibungen des Infrastrukturvermögens belasten die Gemeinde somit verhältnismäßig gering.

Die Abschreibungen in Höhe von 127.419,69 € machen 6,00 % der gesamten laufenden Aufwendungen aus. Gleichzeitig belaufen sich die Erträge aus der Auflösung der Sonderposten auf 64.305,27 € bzw. 2,81 % der laufenden Gesamterträge.

Somit ergibt sich insgesamt eine Nettoabschreibung von 63.114,42 €, dies entspricht 32,27 € pro Einwohner.

Die im Haushaltsjahr 2018 getätigten Investitionen in Höhe von 24.050,28 € entsprechen einer Investitionsquote in Höhe von 18,87 %. Um den Werteverlust des Anlagevermögens auszugleichen sollte die Investitionsquote im Idealfall mindestens 100% betragen, die Gemeinde Dobin am See liegt im Jahr 2018 deutlich darunter.

Der Wert des Anlagevermögens ist im Vergleich zum Vorjahr um 122.318,53 EUR gesunken. Die Differenz setzt sich aus den nachfolgend erläuterten Positionen zusammen.

<b>Posten 1.2</b>	<b>Sachanlagen</b>	Haushaltsvorjahr	6.201.781,17 EUR
		Haushaltsjahr	6.079.462,64 EUR

Das Sachanlagevermögen wird mit einem um 122.318,53 EUR niedrigerem Wert gegenüber dem Vorjahr ausgewiesen. Die Veränderung ergibt sich aus dem Erwerb bzw. der Veräußerung und den Aufwendungen für die Abschreibung der Sachanlagen.

<b>Posten 1.2.2</b>	<b>Sonstige unbebaute Grundstücke und grundstücksgleiche Rechte</b>	Haushaltsvorjahr	1.265.559,92 EUR
		Haushaltsjahr	1.247.844,76 EUR

In dieser Bilanzposition werden die Werte aller sonstigen unbebauten Grundstücke der Gemeinde Dobin am See erfasst. Hierzu gehören Parkanlagen, Sportflächen, Grünflächen, Ackerland, Brachland, Seen und Teiche sowie Bauland und Splitterparzellen an Drittgrundstücken.

Die wertmäßige Veränderung in Höhe von (-) 17.715,16 EUR ergibt sich aus folgenden Vorgängen:

- 7.103,36 € Abgang Verkauf Grundstück
- 4.224,40 € Abgang Verkauf Grundstück
- 6.336,32 € Abgang Verkauf Grundstück
- 51,08 € planmäßige Abschreibung

<b>Posten 1.2.3</b>	<b>Bebaute Grundstücke und grundstücksgleiche Rechte</b>	Haushaltsvorjahr	2.735.178,68 EUR
		Haushaltsjahr	2.718.511,70 EUR

Die Werte der bebauten Grundstücke einschließlich der Bebauung und der Außenanlagen sind in dieser Position zusammengefasst. Die wertmäßige Veränderung von insgesamt (-) 16.666,98 EUR entspricht der planmäßigen Abschreibung.

<b>Posten 1.2.4</b>	<b>Infrastrukturvermögen</b>	Haushaltsvorjahr	1.890.113,09 EUR
		Haushaltsjahr	1.815.423,44 EUR

Die Bilanzposition umfasst die öffentlichen Einrichtungen, die im engeren Sinne eine Grundversorgung für das Leben in der Kommune bilden. Das Infrastrukturvermögen der Gemeinde besteht überwiegend aus Straßen, Wegen, Straßenbeleuchtung und Brücken. Der Grund und Boden wurde getrennt von den Aufbauten, Einrichtungen, Anlagen usw. bewertet und bilanziert.

Der Wert des Infrastrukturvermögens verringerte sich um (-) 74.689,65 EUR, die Veränderung ist wie folgt begründet:

+ 108,00 €	Zugang Nachaktivierung Grunderwerbsteuer für Erwerb Grundstück Vorjahre
+ 8.532,00 €	Zugang unentgeltliche Übertragung Grundstück
+ 256,98 €	Zugang Notarkosten für unentgeltliche Übertragung Grundstück
- 83.586,63 €	planmäßige Abschreibung

<b>Posten 1.2.7</b>	<b>Maschinen, technische Anlagen, Fahrzeuge</b>	Haushaltsvorjahr	198.303,53 EUR
		Haushaltsjahr	200.406,98 EUR

Gegenüber dem Vorjahr hat sich der Wert der Maschinen, technischen Anlagen und Fahrzeuge um (+) 2.103,45 EUR erhöht, resultierend aus folgenden Vorgängen:

+ 4.059,09 €	Zugang Erwerb Metallschaukel incl. Fallschutz
+ 12.125,21 €	Zugang Herstellung Feuerlöschbrunnen OT Flessenow
+ 7.500,00 €	Zugang Erwerb Sonderfahrzeug Feuerwehr LF8
- 1,00 €	Abgang Verkauf Feuerwehrfahrzeug LF (PCH-NE 93)
- 21.579,85 €	planmäßige Abschreibung

<b>Posten 1.2.8</b>	<b>Betriebs- und Geschäftsausstattung</b>	Haushaltsvorjahr	28.702,69 EUR
		Haushaltsjahr	23.167,54 EUR

Unter dem Bilanzposten Betriebs- und Geschäftsausstattung (BGA) sind bewegliche Anlagen zu bilanzieren, die nicht unmittelbar einem bestimmten betrieblichen oder kommunalen Zweck dienen. Hierzu zählen in der Gemeinde die Ausstattung der Feuerwehr, des Bauhofes und der gemeindlichen Einrichtungen sowie die geringwertigen Vermögensgegenstände (GWG).

Im Jahr 2018 mindert sich der Wert der Betriebs- und Geschäftsausstattung um die planmäßige Abschreibung in Höhe von (-) 5.535,15 EUR.

<b>Posten 1.2.10</b>	<b>Geleistete Anzahlungen auf Sachanlagen, Anlagen im Bau</b>	Haushaltsvorjahr	9.815,04 EUR
		Haushaltsjahr	0,00 EUR

Hierunter fällt die Darstellung von bereits geleisteten Zahlungen für noch nicht abgeschlossene bzw. fertiggestellte Maßnahmen. Ergebniswirksam wirken sich diese Vorgänge nicht aus, da die Abschreibung erst mit Fertigstellung greift.

Diese Bilanzposition mindert sich um (-) 9.815,04 €.

Zum einen wurde im Jahr 2016 Planungsleistungen für den Ausbau von mehreren Straßen vergeben, die entsprechenden Honorare beliefen sich auf 6.744,27 €. Nach Rücksprache mit dem Fachamt wurde diese Maßnahme nicht weiter verfolgt da der Landkreis mögliche Fördermittel versagte.

Zum anderen wurden in 2017 Honorarleistungen (3.070,77 €) für die Planung der Verlängerung des Sperberweges ausgezahlt. Auch diese Maßnahme wurde laut Fachamt nicht fortgeführt.

Beide Anlagen im Bau wurden zum 31.12.2018 wegen Nichtrealisierung aufgelöst, die Bilanzwerte wurden dem laufenden Bereich als periodenfremder Aufwand zugeführt.

<b>Posten 2</b>	<b>Umlaufvermögen</b>	Haushaltsvorjahr	1.884.505,55 EUR
		Haushaltsjahr	1.889.532,17 EUR

Im Umlaufvermögen werden die Vermögensgegenstände ausgewiesen, die dem Geschäftsbetrieb der Gemeinde nicht dauerhaft dienen. Dazu gehören insbesondere Forderungen und liquide Mittel.

Der Wert des Umlagevermögens ist im Vergleich zum Vorjahr um 5.026,62 EUR gestiegen.

<b>Posten 2.2</b>	<b>Forderungen und sonstige Vermögensgegenstände</b>	Haushaltsvorjahr	1.884.505,55 EUR
		Haushaltsjahr	1.889.532,17 EUR

Eine Forderung ist der Anspruch gegenüber einem Dritten aus einem Schuldverhältnis. Das Schuldverhältnis kann auf öffentlich-rechtlicher oder privatrechtlicher Grundlage bestehen. Forderungen erlöschen in der Regel durch Zahlung.

Die Forderungen und sonstigen Vermögensgegenstände setzen sich wie folgt zusammen:

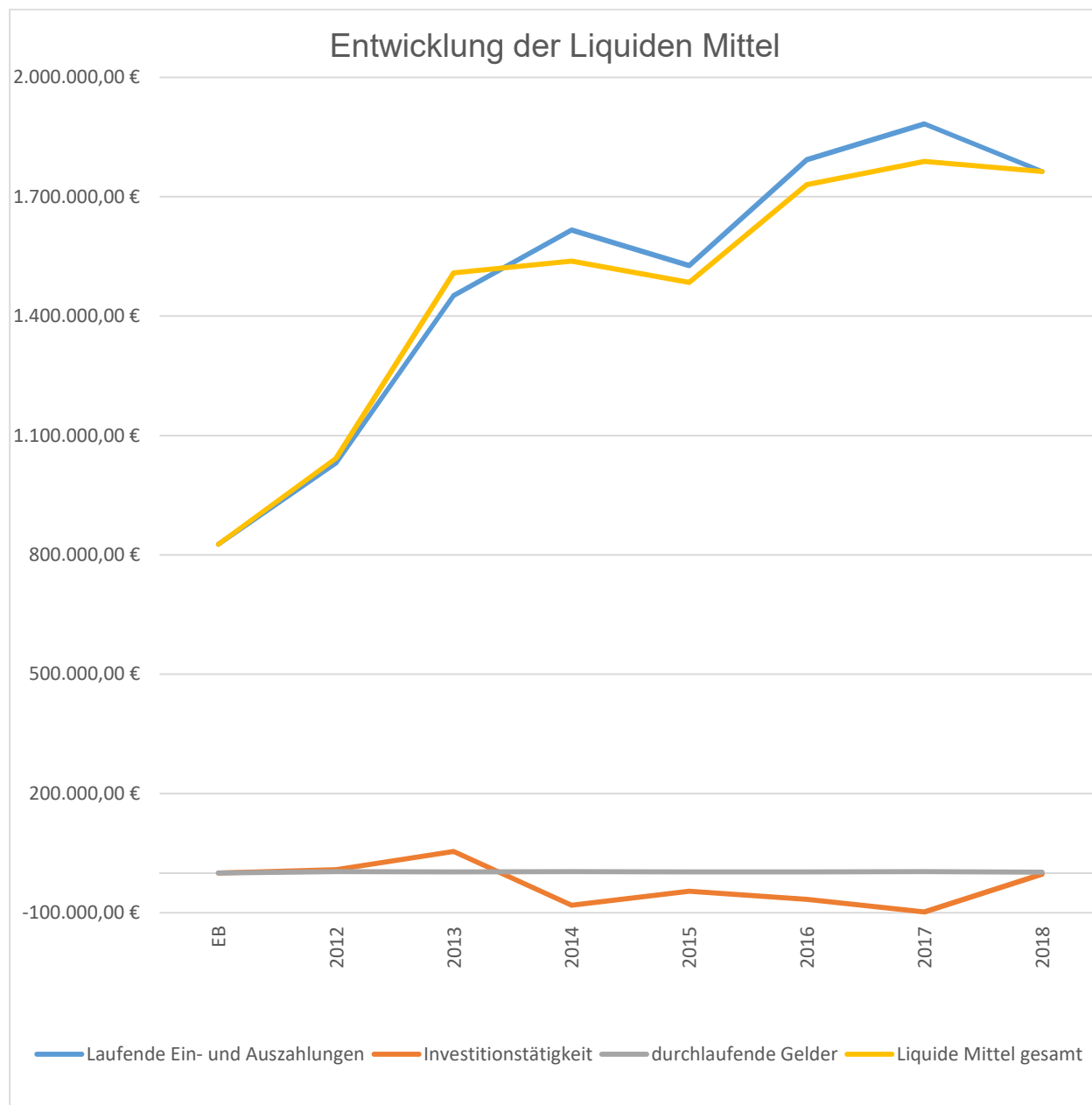
<i>Öffentlich-rechtliche Forderungen; Forderungen aus Transferleistungen</i>	151.349,06 EUR
Einzelwertberichtigungen auf Gebührenforderung gegen den sonstigen privaten Bereich	- 914,81 EUR
Einzelwertberichtigungen auf Beitragsforderungen gegen den sonstigen privaten Bereich	- 21,24 EUR
Einzelwertberichtigungen auf Grundsteuerforderungen gegen private Unternehmen	- 918,17 EUR
Einzelwertberichtigungen auf Gewerbesteuerforderungen gegen private Unternehmen	- 61.627,60 EUR
Einzelwertberichtigungen auf Grundsteuerforderungen gegen den sonstigen privaten Bereich	- 2.878,58 EUR
Einzelwertberichtigungen auf sonstige Steuerforderungen gegen den sonstigen privaten Bereich	- 412,92 EUR
Einzelwertberichtigungen auf Forderungen aus Transferleistungen gegen private Unternehmen	- 13.952,69 EUR
Einzelwertberichtigungen auf sonstige öffentlich-rechtliche Forderungen gegen private Unternehmen	- 375,00 EUR
<i>Privatrechtliche Forderungen aus Lieferungen und Leistungen</i>	20.303,94 EUR
Einzelwertberichtigungen auf Forderungen aus Lieferungen und Leistungen gegen private Unternehmen	- 3.120,00 EUR
Einzelwertberichtigungen auf Forderungen aus Lieferungen und Leistungen gegen den sonstigen privaten Bereich	- 3.600,15 EUR
Forderungen gegen Sondervermögen mit Sonderrechnung, Zweckverbände, Anstalten des öffentlichen Rechts, rechtsfähige Kommunalstiftungen	-30,20 EUR
Forderungen aus dem gemeinsamen Zahlungsmittelbestand	1.763.348,26 EUR
Sonstige Forderungen gegen den sonstigen öffentlichen Bereich	41.617,27 EUR
Sonstige Vermögensgegenstände	765,00 EUR
<b>Summe</b>	<b>1.889.532,17 EUR</b>

#### Liquide Mittel

Die Forderungen aus dem gemeinsamen Zahlungsmittelbestand entsprechen den liquiden Mitteln. Die liquiden Mittel der Gemeinde Dobin am See belaufen sich zum 31.12.2018 auf 1.763.348,26 € und nehmen gegenüber 2017 um (-) 25.590,08 € ab.

Die kurzfristigen Verbindlichkeiten mit einer Laufzeit von bis zu einem Jahr betragen 78.246,18 €. Die Gemeinde weist bereits in der Liquidität I nach, dass sie in der Lage ist, die kurzfristig anfallenden Verbindlichkeiten aus den liquiden Mitteln zu begleichen. Langfristige Verbindlichkeiten bestehen nicht.

Es folgt eine Übersicht zur Entwicklung der Liquidität der Stadt seit Eröffnungsbilanz:



Posten 3	Rechnungsabgrenzungsposten	Haushaltsvorjahr	1.787,25 EUR
		Haushaltsjahr	0,00 EUR

Als Rechnungsabgrenzungsposten auf der Aktivseite werden Auszahlungen des laufenden Jahres abgebildet, deren wirtschaftlicher Aufwand in Folgejahre gehört.

Zum 31.12.2018 weist die Gemeinde Dobin am See keinen Bilanzwert aus, die Wertminderung basiert auf der Auflösung von Aufwendungen aus dem Schullastenausgleich.

## 2.2 Passiva

<b>Posten 1</b>	<b>Eigenkapital</b>	Haushaltsvorjahr	6.554.364,43 EUR
		Haushaltsjahr	6.760.328,09 EUR

Das Eigenkapital steht der Gemeinde langfristig (dauerhaft) zur Verfügung. Es ergibt sich aus der Differenz von Vermögen (Aktiva) und Fremdkapital (Sonderposten, Rückstellungen, Verbindlichkeiten und passive Rechnungsabgrenzungsposten).

Das Eigenkapital verteilt sich wie folgt:

Allgemeine Kapitalrücklage	5.989.589,84 EUR
Zweckgebundene Kapitalrücklagen	283.039,00 EUR
Ergebnisvortrag	324.363,22 EUR
Jahresüberschuss	163.336,03 EUR
<b>Summe</b>	<b>6.760.328,09 EUR</b>

Die zweckgebundene Kapitalrücklage erhöht sich in 2018 um 42.627,63 EUR, dies entspricht den investiven Schlüsselzuweisungen 2018.

Gemäß § 18 Abs. 4 GemHVO-Doppik können Jahresfehlbeträge, die durch die planmäßige Nettobelastung aus Abschreibungen entstanden sind, durch eine Entnahme aus der zweckgebundenen Kapitalrücklagen aus investiv gebundenen Zuweisungen gedeckt werden. Aufgrund des positiven Jahresergebnisses war eine Entnahme in 2018 nicht erforderlich, der bestehende Vortrag steht für zukünftige Jahresfehlbeträge weiterhin zur Verfügung.

Aufgrund positiver Jahresergebnisse in den Vorjahren verfügt die Gemeinde Dobin am See über einen Ergebnisvortrag in Höhe von (+) 324.363,22 €. Dieser kann zum Ausgleich möglicher Fehlbeträge in den Folgejahren verwendet werden

Das Haushaltsjahr 2018 schließt mit einem Jahresergebnis vor und nach Veränderung der Rücklagen in Höhe von (+) 163.336,03 € ab

Jahr	Jahresergebnis vor Veränderung der Rücklagen	Inanspruchnahme Haushaltskonsolidierungsmittel	Entnahme aus der zweckgebundenen Kapitalrücklage	Entnahme aus der allgemeinen Kapitalrücklage § 18 (5)	Entnahme aus der zweckgebundenen Kapitalrücklage Zuweisungen nach §§ 23, 24 FAG	Jahresergebnis nach Veränderung der Rücklagen	Stand Ergebnisvortrag zum 31.12.	Stand zweckgebundene Kapitalrücklage zum 31.12.	Stand weitere Rücklagen	Stand allg. Kapitalrücklage zum 31.12.	Eigenkapital gesamt
2012	39.556,55	0,00	0,00	0,00	0,00	39.556,55	39.556,55	54.321,03	0,00	6.040.320,25	6.134.197,83
2013	166.090,50	0,00	0,00	0,00	0,00	166.090,50	205.647,05	94.649,47	0,00	5.971.964,04	6.272.260,56
2014	17.709,09	0,00	0,00	0,00	0,00	17.709,09	223.356,14	135.339,19	0,00	5.973.557,84	6.332.253,17
2015	-162.411,82	162.411,82	0,00	0,00	0,00	0,00	223.356,14	172.885,86	0,00	5.973.557,84	6.369.799,84
2016	24.605,43	0,00	0,00	0,00	0,00	24.605,43	247.961,57	214.078,28	0,00	5.973.557,84	6.435.597,69
2017	76.401,65	0,00	0,00	0,00	0,00	76.401,65	324.363,22	240.411,37	0,00	5.989.589,84	6.554.364,43
2018	163.336,03	0,00	0,00	0,00	0,00	163.336,03	487.699,25	283.039,00	0,00	5.989.589,84	<b>6.760.328,09</b>
Voraussichtliche Ergebnisse gemäß der Haushaltsplanung 2022											
2019	89.423,65	0,00	0,00	0,00	0,00	89.423,65	577.122,90	326.239,00	0,00	5.989.589,84	6.892.951,74
2020	129.170,94	0,00	0,00	0,00	0,00	129.170,94	706.293,84	326.239,00	141.714,12	5.989.589,84	7.163.836,80
2021	50.957,02	223.462,42	0,00	0,00	0,00	274.419,44	980.713,28	326.239,00	284.954,40	5.989.589,84	7.581.496,52
2022	-1.103.000,00	0,00	106.800,00	826.300,00	60.000,00	-109.900,00	870.813,28	219.439,00	366.654,40	5.163.289,84	6.620.196,52
2023	-462.600,00	0,00	106.800,00	0,00	0,00	-355.800,00	515.013,28	112.639,00	508.354,40	5.163.289,84	6.299.296,52
2024	-462.600,00	0,00	106.800,00	0,00	0,00	-355.800,00	159.213,28	5.839,00	650.054,40	5.163.289,84	5.978.396,52
2025	-462.600,00	0,00	5.800,00	0,00	0,00	-456.800,00	-297.586,72	39,00	791.754,40	5.163.289,84	5.657.496,52

<b>Posten 2</b>	<b>Sonderposten</b>	Haushaltsvorjahr	1.231.277,80 EUR
		Haushaltsjahr	1.179.563,62 EUR

Als Sonderposten werden Zuweisungen und Zuschüsse bilanziert, welche die Gemeinde zur Förderung von Investitionen von anderen staatlichen, öffentlichen bzw. privaten Einrichtungen erhalten hat.

Erhaltene Zuwendungen und Beiträge wurden mit dem Förderbetrag angesetzt und analog des zugehörigen Anlageguts ertragswirksam aufgelöst (§ 37 Abs. 2 GemHVO).

Die Sonderposten verringern sich gegenüber dem Vorjahr um (-) 51.714,18 €.

<b>Posten 2.1</b>	<b>Sonderposten zum Anlagevermögen</b>	Haushaltsvorjahr	1.003.072,11 EUR
		Haushaltsjahr	951.357,93 EUR

Die Sonderposten zum Anlagevermögen verringern sich gegenüber dem Haushaltsvorjahr um (-) 51.714,18 EUR. Die Bestandsveränderung stellt sich wie folgt dar:

+ 4.059,09 €	Zugang Zuwendung Landkreis (Mittel zur Verbesserung Kita-Betreuung) für Metallschaukel
+ 8.532,00 €	Zugang Zuwendung durch unentgeltliche Übertragung Grundstück
- 64.305,27 €	planmäßige ertragswirksame Auflösung

<b>Posten 2.4</b>	<b>Sonstige Sonderposten</b>	Haushaltsvorjahr	228.205,69 EUR
		Haushaltsjahr	228.205,69 EUR

Die Gemeinde hat in den Jahren 2007 bis 2009 erhöhte Schlüsselzuweisungen zur Haushaltskonsolidierung erhalten, welche zum Ausgleich zukünftiger Jahresfehlbeträge zu verwenden sind. Diese Mittel sind als sonstiger Sonderposten zu bilanzieren. Aus Haushaltsvorjahren sind Mittel in Höhe von 228.205,69 EUR vorhanden.

Im Haushaltsjahr 2018 wurde keine Entnahme in Anspruch genommen.

<b>Posten 4</b>	<b>Verbindlichkeiten</b>	Haushaltsvorjahr	351.574,82 EUR
		Haushaltsjahr	78.246,18 EUR

Verbindlichkeiten sind die Ansprüche Dritter gegenüber der Gemeinde, die aus Lieferungen und Leistungen, aus Transferleistungen und Sonstigem bestehen.

Die Verbindlichkeiten wurden zum Rückzahlungsbetrag angesetzt (gemäß § 33 Abs. 6 GemHVO).

Die Verbindlichkeiten weichen von der Sachkontenliste „Ausgaben“ um 10.924,85 € ab. Dies ist der Datenfusion aus dem ehemaligen Softwareprogramm „Infoma“ in das jetzige „CIP“ geschuldet. In diesem Zusammenhang wurden Anordnungen ohne zugehörige Haushaltsstelle erzeugt. Eine Bereinigung dieser Differenzen kann in abgeschlossenen Haushaltsjahren nicht mehr erfolgen, aus diesem Grund ist ein Vorort-Termin mit einem Mitarbeiter des Softwareanbieters im Sommer 2022 geplant. Erforderliche Korrekturen erfolgen nach Möglichkeit im Haushaltsjahr 2021, spätestens jedoch im derzeit aktuellen Wirtschaftsjahr 2022.

<b>Posten 4.5</b>	<b>Verbindlichkeiten aus Lieferungen und Leistungen</b>	Haushaltsvorjahr	12.215,01 EUR
		Haushaltsjahr	8.112,38 EUR

Hierbei handelt es sich im Wesentlichen um Rechnungen für Winterdienstleistungen, Brenngaslieferungen und die Abrechnungen der Wemag.

<b>Posten 4.6</b>	<b>Verbindlichkeiten aus Transferleistungen</b>	Haushaltsvorjahr	49.391,34 EUR
		Haushaltsjahr	42.452,48 EUR

Bei dieser Position handelt es sich um die Wohnsitzgemeindeanteile an Tageseinrichtungen für die Unterbringung von Kindern.

<b>Posten 4.10.2</b>	<b>Verbindlichkeiten gegenüber dem sonstigen öffentlichen Bereich</b>	Haushaltsvorjahr	290.886,65 EUR
		Haushaltsjahr	26.174,73 EUR

Der zum Stichtag ausgewiesene Betrag beinhaltet hauptsächlich die Wohnsitzgemeindeanteile für die Horte Cambs und Leezen.

<b>Posten 4.11</b>	<b>Sonstige Verbindlichkeiten</b>	Haushaltsvorjahr	- 902,68 EUR
		Haushaltsjahr	1.522,09 EUR

Unter diesen Verbindlichkeiten wird u.a. die abzuführende Kapitalertragssteuer auf die Dividende des kommunalen Anteilseigner Verbandes Wemag abgebildet.

### **3. Angaben zur Ergebnisrechnung**

Gemäß § 44 Abs. 3 GemHVO sind im Anhang erhebliche Unterschiede zwischen Ergebnisrechnung, den Ergebnissen der Haushaltsvorjahre und der Gesamtermächtigung anzugeben und zu erläutern.

Eine Wesentlichkeitsgrenze wurde nicht festgelegt.

#### **3.1 Vergleiche zur Gesamtermächtigung**

Steuern und ähnliche Abgaben insbesondere aus	(+) Mehrerträge	+ 169.068,49 €
der Gewerbesteuer (+163.231,32 €) und dem Einkommensteuer (+ 10.636,95 €)		
Zuwendungen, allgemeine Umlagen und sonstige Transfererträge insbesondere aus	(-) Mindererträge	- 13.065,31 €
Schlüsselzuweisungen vom Land (+14.745,13 €), Zuwendungen/Zuschüsse lfd. vom Land (+3.993,29 €) und für Kriegsgräber (+3.575,95) sowie Erträge aus der Auflösung von Haushaltskonsolidierungsmitteln (-36.200,00 €)		
Öffentlich-rechtliche Leistungsentgelte insbesondere aus	(-) Mindererträge	- 34.170,79 €
Sonstige Entgelte WaBo (-34.006,04 €)		
Privatrechtliche Leistungsentgelte insbesondere aus	(+) Mehrerträge	+ 4.806,43 €
Mieten und Pachten (+4.806,43 €)		
Kostenerstattungen und Kostenumlagen insbesondere aus	(-) Mindererträge	- 5.626,65 €
Kostenerstattungen und Kostenumlagen vom Land (-4.626,65 €)		
Zinserträge und sonstige Finanzerträge insbesondere aus	(+) Mehrerträge	+ 3.436,49 €
Zinserträgen von inländischen Banken (+3.253,94 €)		
Sonstige Erträge insbesondere aus	(+) Mehrerträge	+ 27.901,17 €
Erträgen aus der Veräußerung von immateriellen Vermögensgegenständen (+26.519,28 €), Grundstücken (-29.707,36 €) und beweglichen Vermögensgegenständen (+4.999,00 €) sowie von Konzessions-abgaben (+4.888,15 €) und Erträgen aus der Auflösung von Wertberichtigungen auf Forderungen (+20.728,22 €)		
<b>Summe der ordentlichen Erträge</b>	<b>(+) Mehrerträge</b>	<b>+ 152.349,83 €</b>

Personalaufwendungen insbesondere aus Sitzungsgeldern (+2.270,00 €) und Vergütung für Arbeitnehmer (+2.800,00 €),	(+) Minderaufwendungen	+ 6.314,27 €
Aufwendungen für Sach- und Dienstleistungen insbesondere aus Aufwendungen für Strom (+7.915,92 €), Unterhaltung der Grundstücke/Gebäude (+4.650,15 €), Unterhaltung Straßen, Wege, Plätze (+23.117,77 €), Kosten- erstattungen an Gemeinden (+49.851,17 €) und private Unternehmen (+23.290,99 €)	(+) Minderaufwendungen	+ 121.293,99 €
Abschreibungen insbesondere aus Abschreibungen auf bebaute Grundstücke und grundstücksgleiche Rechte (+3.533,02 €), auf Infrastrukturvermögen (-9.415,11 €) und auf Straßen/Wege/Plätze (+21.985,79 €)	(+) Minderaufwendungen	+ 16.580,31 €
Zuwendungen, Umlagen und sonstige Transfer- aufwendungen insbesondere aus der Gewerbesteuerumlage (-9.714,84 €) und Kreisumlage (-3.221,08 €)	(-) Mehraufwendungen	- 11.713,58 €
Zins- und sonstige Finanzaufwendungen insbesondere aus keine wesentlichen Abweichungen	(-) Mehraufwendungen	- 767,75 €
Sonstige Aufwendungen insbesondere aus sonstigen Versicherungen (+4.427,15 €), Aufwendungen für Einzelwertberichtigungen von Forderungen (-33.909,39 €), periodenfremden Aufwendungen (+9.815,04 €) und sonstigen Aufwendungen (+6.180,92 €)	(-) Mehraufwendungen	- 37.789,11 €
<b>Summe der ordentlichen Aufwendungen</b>	<b>(+) Minderaufwendungen</b>	<b>+ 93.918,13 €</b>

Das Jahresergebnis vor Veränderung der Rücklagen verbessert sich gegenüber der Gesamtermächtigung um (+) 246.267,96 €.

(Gesamtermächtigung – 82.931,93 €; Ergebnis 163.336,03 €)

In der Planung wurde zum Zwecke eines Haushaltsausgleichs Erträge aus der Auflösung von Haushaltskonsolidierungsmitteln in Höhe von 36.200,00 € berücksichtigt. In der Jahresrechnung war aufgrund des positiven Jahresergebnisses keine Auflösung erforderlich. Die Differenz in Höhe von (-) 36.200,00 € stellt zwar einen Minderertrag dar, dieser steht der Gemeinde jedoch für eventuell zukünftige Jahresfehlbeträge weiterhin zum Haushaltsausgleich zur Verfügung.

Die Planung erfolgte mit einer Entnahme aus der zweckgebundenen Kapitalrücklage aus investiv gebundenen Zuweisungen in Höhe von 80.600,00 €, eine Inanspruchnahme war aufgrund der Jahresrechnung nicht erforderlich. (Gesamtermächtigung von 80.600,00 €; Ergebnis 0,00 €).

**Die Gemeinde Dobin am See schließt das Haushaltsjahr 2018 mit einem Jahresüberschuss in Höhe von 163.336,03 € ab. Dies entspricht einer Verbesserung zur Gesamtermächtigung um (+) 165.667,96 EUR.**

### 3.2 Vergleiche zum Haushaltsvorjahr

Im Folgenden werden die wesentlichen Abweichungen (5.000 EUR) gegenüber dem Haushaltsvorjahr aufgeführt:

Bezeichnung	Vorjahr	Haushaltsjahr	Abweichung
	<b>Erträge in €</b>		
Gewerbesteuer	307.298,81	403.231,32	+ 95.932,51
Gemeindeanteil Einkommenssteuer	688.967,54	722.636,95	+ 33.669,41
Entgelte für Abwasserbeseitigung und Abwasserabgaben	43.084,98	125,30	- 42.959,68
Erträge aus der Veräußerung von immateriellen Vermögensgegenständen	5.598,00	26.519,28	+ 20.921,28
Erträge aus der Veräußerung von Grundstücken	43.700,87	11.592,64	- 32.108,23

Erträge aus der Auflösung von Wertberichtigungen, Sonderposten und Rückstellungen	23.193,82	0,00	- 23.193,82
Erträge aus der Auflösung von Wertberichtigungen auf Forderungen	0,00	20.728,22	+ 20.728,22
	<b>Aufwendungen in EUR</b>		
Unterhaltung Grundstücke/Gebäude	0,00	49.545,61	+ 49.545,61
Unterhaltung/Bewirtschaftung Grundstücke	7.126,43	0,00	- 7.126,43
Unterhaltung Gebäude	8.038,65	0,00	- 8.038,65
Unterhaltung Straßen, Wege, Plätze	37.459,74	43.500,47	+ 6.040,73
Wartungs- und Instandsetzungskosten	19.531,23	13.159,91	- 6.371,32
Kostenerstattungen an Gemeinden und Gemeindeverbände	333.964,37	259.172,88	- 74.791,49
Kostenerstattungen an private Unternehmen	306.094,67	288.881,61	- 17.213,06
Kreisumlage	675.189,71	682.221,08	+ 7.031,37
Amtsumlage	293.581,32	305.160,16	+ 11.578,84
Sachverständigen-, Gerichts- u.ä. Aufwendungen	5.348,07	0,00	- 5.348,07
Unfallversicherungen	5.139,53	0,00	- 5.139,53
sonstige Versicherungen	0,00	8.672,85	+ 8.672,85
Wertberichtigungen zu Forderungen	2.012,70	0,00	- 2.012,70
Aufwendungen für Einzelwertberichtigungen von Forderungen	0,00	33.909,39	+ 33.909,39
periodenfremde Aufwendungen	0,00	9.815,04	+ 9.815,04
sonstige Aufwendungen	0,00	6.180,92	+ 6.180,92

In der Gesamtheit ergeben sich folgende Abweichungen zum Vorjahr:

<b>Summe</b>	<b>Vorjahr in €</b>	<b>Haushaltsjahr in €</b>	<b>Abweichung in €</b>
Summe der Erträge	2.188.716,25	2.287.606,67	+ 98.890,42
Summe der Aufwendungen	2.112.314,60	2.124.270,64	+ 11.956,04
<b>Ergebnis vor Entnahme der Rücklagen</b>	<b>76.401,65</b>	<b>163.336,03</b>	<b>+ 86.934,38</b>
<b>Jahresergebnis</b>	<b>76.401,65</b>	<b>163.336,03</b>	<b>+ 86.934,38</b>

Gegenüber dem Haushaltsvorjahr verbessert sich das Ergebnis vor und nach Entnahmen aus den Rücklagen um (+) 86.934,38 €.

#### **4. Angaben zur Finanzrechnung**

Gemäß § 45 Abs. 3 GemHVO sind im Anhang erhebliche Unterschiede zwischen der Finanzrechnung, den Ergebnissen der Haushaltsvorjahre und der Gesamtermächtigung anzugeben und zu erläutern. Eine Wesentlichkeitsgrenze wurde nicht festgelegt.

#### 4.1 Vergleiche zur Gesamtermächtigung

Steuern und ähnliche Abgaben insbesondere aus	Gewerbesteuer (+106.505,82 €) und Gemeindeanteil Einkommensteuer (+10.150,91 €)	(+) Mehreinzahlungen	+ 115.996,79 €
Zuwendungen, allgemeine Umlagen und sonstige Transfererträge insbesondere aus	Schlüsselzuweisungen (+14.745,13 €) und Zuweisungen/Zuschüsse lfd. vom Land (+7.569,24 €)	(+) Mehreinzahlungen	+ 22.314,37 €
Öffentlich-rechtliche Leistungsentgelte insbesondere aus	sonstige Entgelte (-33.205,85 €)	(-) Mindereinzahlungen	- 32.544,64 €
Privatrechtliche Leistungsentgelte insbesondere aus	keine wesentlichen Abweichungen	(+) Mehreinzahlungen	+ 1.552,48 €
Kostenerstattungen und Kostenumlagen insbesondere aus	Kostenerstattungen/-umlagen vom Land (-4.626,65 €)	(-) Mindereinzahlungen	- 5.626,65 €
Zinseinzahlungen und sonstige Finanzeinzahlungen insbesondere aus	keine wesentlichen Abweichungen	(-) Mindereinzahlungen	- 326,33 €
Sonstige laufende Einzahlungen insbesondere aus	Konzessionseinzahlungen (+7.387,52)	(+) Mehreinzahlungen	+ 7.861,40 €
<b>Summe der ordentlichen Einzahlungen</b>		<b>(+) Mehreinzahlungen</b>	<b>+ 109.227,42 €</b>

Personalauszahlungen insbesondere aus	Auszahlungen für Rats-/Vertretungs-/Ausschussmitglieder (+2.360,00 €) und Vergütungen für Arbeitnehmer (+2.800,00 €)	(+) Minderauszahlungen	+ 6.506,53 €
Auszahlungen für Sach- und Dienstleistungen insbesondere aus	Auszahlungen für Gas (+5.206,06 €), Strom (+7.934,77 €), Unterhaltung Grundstücke/Gebäude (+5.128,15 €), Unterhaltung Straßen/Wege/Plätze (+20.119,03 €), Kostenerstattungen an Gemeinden (-203.898,11 €) und private Unternehmen (+18.222,19 €)	(-) Mehrauszahlungen	- 148.669,84 €
Zuwendungen, Umlagen und sonstige Transferauszahlungen insbesondere aus	Gewerbesteuerumlage (-6.209,31 €) und Kreisumlage (-3.221,08 €)	(-) Mehrauszahlungen	- 8.489,39 €
Zinsauszahlungen und sonstige Finanzauszahlungen insbesondere aus	keine wesentlichen Abweichungen	(-) Mehrauszahlungen	- 821,75 €
Sonstige laufende Auszahlungen insbesondere aus	Sachverständigen-, Gerichts- und ähnliche Auszahlungen (-4.496,74 €), sonstige Versicherungen (+4.427,15 €), Repräsentationen (+2.931,18 €) und sonstige Auszahlungen (-6.180,92 €)	(+) Minderauszahlungen	+ 2.127,52 €
<b>Summe der ordentlichen Auszahlungen</b>		<b>(-) Mehrauszahlungen</b>	<b>- 149.346,93 €</b>

Der Saldo der laufenden Ein- und Auszahlungen verschlechtert sich gegenüber der Gesamtermächtigung um (-) 40.119,51 €. (Gesamtermächtigung von – 79.831,93 €; Ergebnis – 119.951,44 €).

Die Summe der Einzahlungen aus Investitionstätigkeit beträgt 119.223,85 € und verbessert sich gegenüber der Gesamtermächtigung um (+) 25.740,32 €. Die Differenz ergibt sich insbesondere aus:

- Grundstücksverkäufe					
Plan	30.500,00 €	Ist	66.976,00 €	Abweichung	+ 36.476,00 €
- Verkauf Gebäude Kita Buchholz					
Plan	19.300,00 €	Ist	0,00 €	Abweichung	- 19.300,00 €
- Verkauf Feuerwehrkraftfahrzeug					
Plan	0,00 €	Ist	5.000,00 €	Abweichung	+ 5.000,00 €

Investive Auszahlungen erfolgten in Höhe von 24.050,28 €. Die Gesamtermächtigung betrug 181.000,00 €, die Minderauszahlungen betragen demnach (+) 156.949,72 €. Der Unterschiedsbetrag ist hauptsächlich durch folgende Vorgänge begründet:

- Straßenbau Weg zu Campingplatz, Flessenow					
Plan	140.000,00 €	Ist	0,00 €	Abweichung	+ 140.000,00 €
- Neugestaltung Badestelle Flessenow incl. Zaunsetzung					
Plan	5.000,00 €	Ist	0,00 €	Abweichung	+ 5.000,00 €
- Schiebleiter Feuerwehr					
Plan	4.000,00 €	Ist	0,00 €	Abweichung	+ 4.000,00 €

Der Saldo der der Ein- und Auszahlungen aus Investitionstätigkeit verbessert sich gegenüber der Gesamtermächtigung um (+) 182.690,04 €.

(Gesamtermächtigung – 87.516,47 €; Ergebnis + 95.173,57 €)

Der Finanzmittelbestand verbessert sich gegenüber der Gesamtermächtigung um (+) 142.570,53 €. (Finanzmittelfehlbetrag lt. Gesamtermächtigung – 167.348,40 €; Finanzmittelfehlbetrag lt. Ergebnis – 24.777,87 €)

Der Saldo der durchlaufenden Gelder verschlechtert sich gegenüber der Planung um (-) 812,21 €. (Gesamtermächtigung 0,00 €; Ergebnis – 812,21 €)

Der Finanzhaushalt des Haushaltsjahres 2018 verbessert sich gegenüber der Planung insgesamt um (+) 141.758,32 €. Dieser Wert deckt sich mit der Veränderung der Forderungen gegenüber dem Amt aus dem Zahlungsmittelbestand (Planung Abnahme von – 167.348,40 €; Ergebnis Abnahme von – 25.590,08 €).

**Die Gemeinde Dobin am See schließt das Haushaltsjahr 2018 mit einer Abnahme der Forderungen gegenüber dem Amt in Höhe von (-) 25.590,08 € ab.**

#### 4.2 Vergleiche zum Haushaltsvorjahr

Im Folgenden werden die wesentlichen Abweichungen (5.000,00 €) gegenüber dem Haushaltsvorjahr aufgeführt:

Bezeichnung	Vorjahr	Haushaltsjahr	Abweichung
	<b>Einzahlungen in €</b>		
Gewerbesteuer	314.010,46	346.505,82	+ 32.495,36
Gemeindeanteil Einkommensteuer	681.693,66	722.150,91	+ 40.457,25
Entgelte für Abwasserbeseitigung	43.046,10	956,21	- 42.089,89
Kostenerstattungen/-umlagen vom Land	0,00	10.373,35	+ 10.373,35
	<b>Auszahlungen in €</b>		
Unterhaltung Grundstücke, Außenanlagen	0,00	49.067,61	+ 49.067,61
Unterhaltung/Bewirtschaftung Grundstücke	6.271,43	855,00	- 5.416,43
Unterhaltung/Bewirtschaftung Gebäude	11.041,51	713,16	- 10.328,35
Unterhaltung Straßen, Wege, Plätze	35.330,60	46.499,21	+ 11.168,61
Unterhaltung BGA	1.185,32	9.425,67	+ 8.240,35
Kostenerstattungen an Gemeinden	284.840,27	512.922,16	+ 228.081,89
Kostenerstattungen an private UN	348.519,86	293.950,41	- 54.569,45
Kreisumlage	675.189,71	682.221,08	+ 7.031,37
Amtsumlage	293.581,32	305.160,16	+ 11.578,84
Unfallversicherungen	5.139,53	0,00	- 5.139,53
sonstige Versicherungen	0,00	8.672,85	+ 8.672,85
sonstige Auszahlungen	0,00	6.180,92	+ 6.180,92

Auf einen Vergleich der investiven Ein- und Auszahlungen wird verzichtet, da Investitionen grundsätzlich nicht mit Vorjahren verglichen werden können (einmalig, nicht wiederkehrend).

In der Gesamtheit ergeben sich folgende Abweichungen zum Vorjahr:

<b>Summe</b>	<b>Vorjahr in €</b>	<b>Haushaltsjahr in €</b>	<b>Abweichung in €</b>
Summe der laufenden Einzahlungen	2.052.132,75	2.103.584,26	+ 51.451,51
Summe der laufenden Auszahlungen	1.962.006,94	2.223.535,70	+ 261.528,76
Einzahlungen aus Investitionen	180.369,08	119.223,85	- 61.145,23
Auszahlungen aus Investitionen	212.167,36	24.050,28	- 188.117,08
Saldo der durchlaufenden Gelder	462,21	- 812,21	- 1.274,42
<b>Saldo Gesamt/ Veränderung der liquide Mittel</b>	<b>58.789,74</b>	<b>- 25.590,08</b>	<b>- 84.379,82</b>

**Das Finanzergebnis verschlechtert sich im Vergleich zum Vorjahr um (-) 84.379,82 EUR.**

## **5. Teilhaushalte**

Nach § 46 GemHVO ist eine Übersicht der Teilrechnungen nur dann beizufügen, wenn der Haushalt der Gemeinde in mehr als zwei Teilhaushalte gegliedert ist. Der Haushalt der Gemeinde Dobin am See besteht ab 2018 aus zwei Teilhaushalten (Teilhaushalte 1: Finanzverwaltung; Teilhaushalt 2: Allgemeine Verwaltung).

Demzufolge entfällt eine Darstellung der Teilhaushalte.

## **6. Wesentliche Produkte**

### *Produkt 11402 Liegenschaften*

	<b>2014</b>	<b>2015</b>	<b>2016</b>	<b>2017</b>	<b>2018</b>
Erträge	102.666,27 €	102.669,02 €	123.682,42 €	145.249,57 €	151.761,43 €
Aufwendungen	1.640,14 €	72.433,50 €	6.599,56 €	2.811,31 €	39.199,82 €
Ergebnis	101.026,13 €	30.235,52 €	117.082,86 €	142.438,26 €	112.561,61 €

Im Vorjahresvergleich sind die Erträge erneut gestiegen. Dies ist hauptsächlich in den Fördermitteln für die Alleenpflege begründet (+10.373,35 €). Mindererträge gegenüber 2017 stellen die Erträge aus Grundstücksverkäufen dar, in Summe beträgt die Differenz (-) 5.588,95 €.

Die Aufwendungen sind gegenüber dem Vorjahr deutlich gestiegen. Die Mehraufwendungen resultieren überwiegend aus den Baumpflegearbeiten, zusätzlich zur normalen Unterhaltung erfolgte in 2018 auch die Alleenpflege. Bis einschließlich des Jahres 2017 erfolgte die Darstellung für Baumpflegearbeiten im Produkt 55100, ab 2018 im Produkt 11402. Die reelle Kostensteigerung für Baumpflegearbeiten beträgt 28.291,38 €.

Für die Jahre 2014 bis 2018 ergibt sich ein durchschnittliches Ergebnis von (+) 100.668,88 €, die Erträge und Aufwendungen des Produktes 55100 – Öffentliches Grün finden in diesem Ergebnis keine Berücksichtigung.

### *Produkt 11403 Bauhof*

	<b>2014</b>	<b>2015</b>	<b>2016</b>	<b>2017</b>	<b>2018</b>
Erträge	0,15 €	4.859,77 €	0,00 €	0,00 €	2.330,72 €
Aufwendungen	92.227,32 €	101.916,96 €	115.222,40 €	118.205,50 €	115.745,57 €
Ergebnis	-92.227,17 €	-97.057,19 €	-115.222,40 €	-118.205,50 €	-113.414,85 €

Die dargestellten Erträge stellen Versicherungserstattungen dar.

Die Aufwendungen sind gegenüber dem Vorjahr geringfügig gesunken. Den größten Kostenfaktor bilden die Personalaufwendungen mit 92.526,77 €, dies entspricht ca. 80% der Aufwendungen in diesem Produkt. Aufgrund der tariflichen Lohnsteigerungen ist auch in den kommenden Jahren mit Mehraufwendungen für das Personal zu rechnen.

In den weiteren Aufwendungen gibt es keine wesentlichen Einzelpositionen.

Für den Betrachtungszeitraum ergibt sich eine durchschnittliche Haushaltsbelastung von (-) 107.225,42 €.

#### *Produkt 12600 Brandschutz*

	<b>2014</b>	<b>2015</b>	<b>2016</b>	<b>2017</b>	<b>2018</b>
Erträge	8.614,21 €	9.284,60 €	6.883,79 €	18.649,03 €	10.157,28 €
Aufwendungen	138.353,97 €	103.460,97 €	99.069,84 €	113.830,89 €	115.714,47 €
Ergebnis	-129.739,76 €	-94.176,37 €	-92.186,05 €	-95.181,86 €	-105.557,19 €

In der Gemeinde Dobin am See ist der Brandschutz in eine Gemeindefeuerwehr sowie in vier Ortswehren geteilt. Die dargestellten Werte beinhalten die Teilergebnisrechnungen folgender Produkte:

- 12600 – Brandschutz Gemeindefeuerwehr
- 12601 – Ortswehr Retgendorf
- 12602 – Ortswehr Liessow
- 12603 – Ortswehr Neu Schlagsdorf
- 12604 – Ortswehr Rubow

Gegenüber dem Vorjahr sind die Erträge um 8.491,75 € gesunken. Im Produkt 12601 wurden im Jahr 2017 Erträge aus der Auflösung von Wertberichtigungen in Höhe von 7.178,51 € erfasst, diese entfallen in 2018 und stellen den Hauptanteil in der Abweichung zum Vorjahr dar.

Von den dargestellten Erträgen entfallen 5.085,92 € auf Erträge aus der Auflösung von Sonderposten. Durch den Verkauf eines Fahrzeuges konnten 4.999,00 € Erträge aus der Veräußerung von Anlagevermögen erzeugt werden, dies entspricht der Differenz zwischen Verkaufspreis und Restbuchwert zum Zeitpunkt der Veräußerung.

Die Aufwendungen sind gegenüber dem Vorjahr leicht gestiegen. Die Abschreibungen betragen 30.981,53 € und machen somit ca. 27% der Aufwendungen aus.

Weitere nennenswerte Kostenfaktoren bilden die Aufwandsentschädigungen (13.196,30 €), Wartungs- und Betriebskosten Kfz (14.179,06 €), Aufwendungen für Dienst-/Schutzbekleidung (9.107,93 €) und die Aufwendungen für Einzelwertberichtigungen von Forderungen (7.178,51 €).

Das durchschnittliche Ergebnis der Jahre 2014 bis 2018 beträgt für alle Produkte des Brandschutzes (-) 103.368,25 €.

#### *Produkt 28100 Heimat- und sonstige Kulturpflege*

	<b>2014</b>	<b>2015</b>	<b>2016</b>	<b>2017</b>	<b>2018</b>
Erträge	0,00 €	0,00 €	0,00 €	0,00 €	0,00 €
Aufwendungen	2.794,26 €	2.024,37 €	1.716,82 €	2.049,64 €	1.903,37 €
Ergebnis	-2.794,26 €	-2.024,37 €	-1.716,82 €	-2.049,64 €	-1.903,37 €

Im Betrachtungszeitraum unterliegen die Aufwendungen leichten Schwankungen. Die Aufwendungen des Jahres 2018 entsprechen zu 100% den Repräsentationskosten.

Für die dargestellten Haushaltsjahre beträgt das durchschnittliche Ergebnis (-) 2.097,69 €.

*Produkt 54100 Gemeindestraßen*

	<b>2014</b>	<b>2015</b>	<b>2016</b>	<b>2017</b>	<b>2018</b>
Erträge	63.972,74 €	84.980,92 €	80.307,78 €	57.707,97 €	58.666,51 €
Aufwendungen	179.739,38 €	132.851,45 €	150.455,81 €	132.727,38 €	139.508,07 €
Ergebnis	-115.766,64 €	-47.870,53 €	-70.148,03 €	-75.019,41 €	-80.841,56 €

Grundsätzlich bleiben die Erträge in diesem Produkt auf einem gleichbleibenden Niveau. Lediglich die Jahre 2015 und 2016 weisen erhebliche Mehrerträge aus. In diesen Jahren erhielt die Gemeinde Sonderhilfen des Landes für Maßnahmen der zusätzlichen Straßenunterhaltung.

Die Erträge aus Auflösung von Sonderposten aus Zuwendungen und Beiträgen betragen 58.651,11 € und machen 99,98% der Produkterträge aus.

Die Abschreibungen belaufen sich auf 80.453,64 € und entsprechen ca. 58% der Aufwendungen in diesem Produkt. Die Nettobelastung (Abschreibungen abzgl. Erträgen aus Sonderposten) beträgt somit 21.802,53 €.

Für die Unterhaltung der Straßen, Wege und Plätze sind 25.667,90 €, die Stromkosten für die Straßenbeleuchtung fallen mit 23.276,11 € ins Gewicht.

Für die Jahre 2014 bis 2018 ergibt sich ein durchschnittliches Ergebnis von (-) 77.929,23 €.

*Produkt 61100 Steuern, allgemeine Zuweisungen/Umlagen*

	<b>2014</b>	<b>2015</b>	<b>2016</b>	<b>2017</b>	<b>2018</b>
Erträge	1.568.694,65 €	1.560.172,92 €	1.710.973,06 €	1.825.085,87 €	1.961.652,50 €
Aufwendungen	885.586,11 €	965.752,82 €	978.867,02 €	999.167,01 €	1.044.428,93 €
Ergebnis	683.108,54 €	594.420,10 €	732.106,04 €	825.918,86 €	917.223,57 €

Gegenüber dem Vorjahr werden in Summe Mehrerträge in Höhe von (+) 136.566,63 € ausgewiesen. Nennenswerte Mehrerträge weisen die Gewerbesteuer (+95.932,51 €) und der Gemeindeanteil an der Einkommensteuer (+33.669,41 €) aus. Wesentliche Mindererträge sind nicht zu verzeichnen.

Die Aufwendungen sind im Vorjahresvergleich um 44.690,17 € gestiegen. Für die Amtsumlage wurden 11.578,84 € mehr aufgewandt, aus der Einzelwertberichtigung von Forderungen ergeben sich Mehraufwendungen in Höhe von 22.291,10 €.

Das durchschnittliche Ergebnis der Jahre 2014 bis 2018 beträgt (+) 750.555,42 €.

	<b>2014</b>	<b>2015</b>	<b>2016</b>	<b>2017</b>	<b>2018</b>
Grundsteuer A	24.946,71 €	27.503,16 €	31.176,05 €	30.761,52 €	29.197,16 €
Grundsteuer B	140.285,74 €	172.286,40 €	165.108,58 €	164.765,37 €	164.615,91 €
Gewerbesteuer	172.490,36 €	158.606,71 €	272.387,64 €	307.298,81 €	403.231,32 €
Einkommenssteuer	609.569,99 €	646.749,00 €	639.044,38 €	688.967,54 €	722.636,95 €
Umsatzsteuer	11.633,49 €	12.122,38 €	12.492,25 €	15.757,33 €	18.723,08 €
Vergnügungssteuer	192,00 €	192,00 €	192,00 €	192,00 €	192,00 €
Hundesteuer	5.908,60 €	6.260,51 €	6.905,57 €	7.168,51 €	7.327,92 €
Zweitwohnungssteuer	37.310,97 €	33.061,69 €	34.234,24 €	35.131,56 €	31.808,65 €
Familienausgleichleistungen	115.278,51 €	109.366,82 €	110.176,64 €	115.808,54 €	117.835,50 €
Gewerbesteuerumlage	-20.060,01 €	-16.676,49 €	-23.635,69 €	-28.921,98 €	-31.914,84 €
<b>Gesamt</b>	<b>1.097.556,36 €</b>	<b>1.149.472,18 €</b>	<b>1.248.081,66 €</b>	<b>1.336.929,20 €</b>	<b>1.463.653,65 €</b>

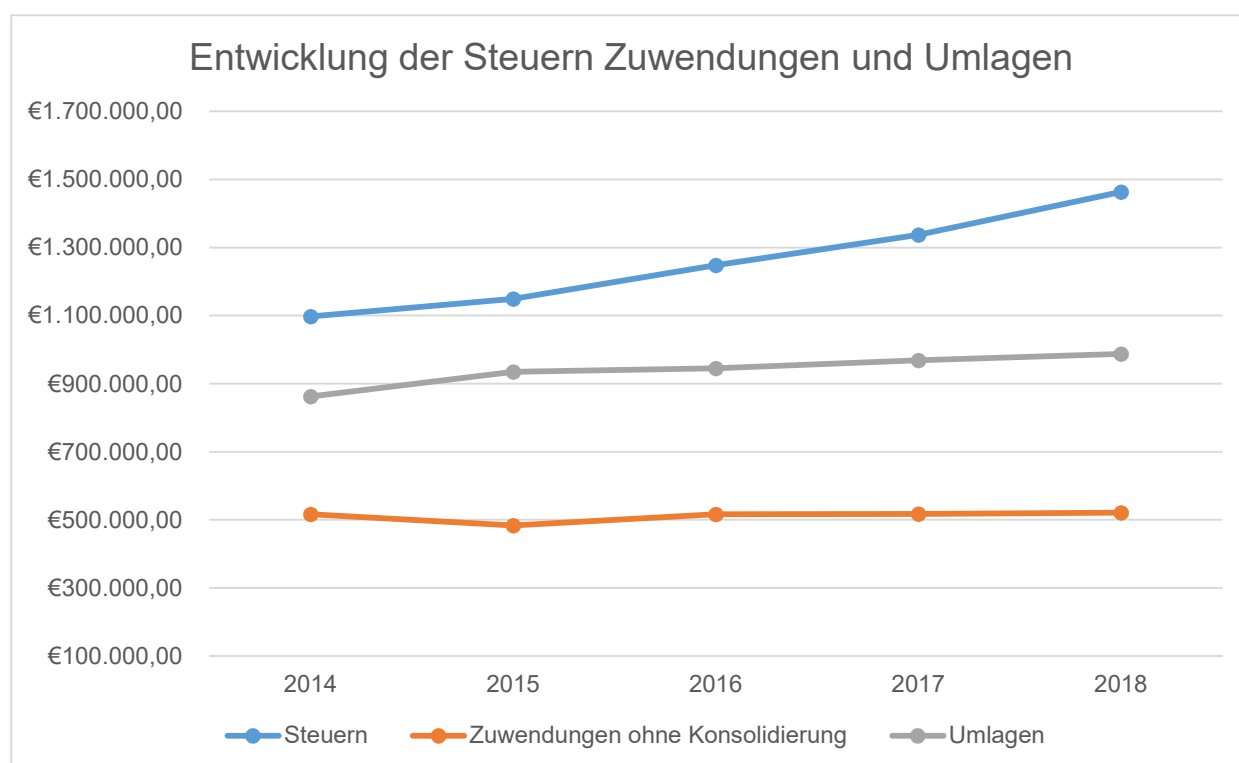
Laut dem Realsteuervergleich des statistischen Landesamtes beläuft sich für das Jahr 2018 die durchschnittliche Steuereinnahmekraft für Gemeinden mit 1.000 bis 3.000 Einwohnern auf 777,00 €. Für die Gemeinde Dobin am See lag diese im Jahr 2018 bei 748,29 € pro Einwohner und somit unter dem Landesdurchschnitt. In Betrachtung der letzten Jahre konnten stetige Mehrerträge bei der Gewerbe-, Einkommen- und Umsatzsteuer erzielt werden. Deutliche Ertragseinbrüche sind nicht gegeben.

	2014	2015	2016	2017	2018
Schlüsselzuweisungen Land	427.008,20 €	394.024,25 €	432.283,71 €	444.589,22 €	447.345,13 €
laufende Zuweisungen Land	24.070,08 €	23.805,05 €	18.052,56 €	9.375,77 €	5.993,29 €
Auflösung Sonderposten	64.971,73 €	62.365,60 €	63.477,03 €	60.476,78 €	61.420,32 €
Auflösung Haushaltskonsolidierung	0,00 €	162.411,82 €	0,00 €	0,00 €	0,00 €
sonstige Zuwendungen	0,00 €	3.000,00 €	3.000,00 €	3.000,00 €	6.575,95 €
<b>Gesamt</b>	<b>516.050,01 €</b>	<b>645.606,72 €</b>	<b>516.813,30 €</b>	<b>517.441,77 €</b>	<b>521.334,69 €</b>
<b>Gesamt ohne Konsolidierung</b>	<b>516.050,01 €</b>	<b>483.194,90 €</b>	<b>516.813,30 €</b>	<b>517.441,77 €</b>	<b>521.334,69 €</b>

Die sinkenden Schlüsselzuweisungen stehen im Zusammenhang mit der steigenden Steuerkraft. Zur Berechnung der Schlüsselzuweisungen 2018 wird die Steuerkraft 2016 zu Grunde gelegt. Gegenüber der Steuerkraft 2015 hat sich die Steuerkraft 2016 um 79.577,00 € erhöht.

	2014	2015	2016	2017	2018
Amtsumlage	258.834,46 €	285.084,13 €	280.562,21 €	293.581,32 €	305.160,16 €
Kreisumlage	603.992,96 €	649.695,62 €	665.080,74 €	675.189,71 €	682.221,08 €
<b>Gesamt</b>	<b>862.827,42 €</b>	<b>934.779,75 €</b>	<b>945.642,95 €</b>	<b>968.771,03 €</b>	<b>987.381,24 €</b>

Wie auch die Höhe der Schlüsselzuweisungen hängen die zu zahlenden Umlagen ebenfalls um zwei Haushaltsjahre zeitversetzt mit der Steuerkraft zusammen. Somit verursacht die gestiegene Steuerkraft 2016 höhere Umlagen in 2018. Die Amts- und Kreisumlage verursacht mit 46,48 % der Gesamtaufwendungen einen der größten Kostenfaktoren für die Gemeinde Dobin am See.



## 7. Kostenrechnende Einrichtungen

Die Gemeinde Dobin am See verzichtet auf eine Kosten- und Leistungsrechnung, vielmehr ergibt sich im Sinne des § 27 GemHVO aus der Produktgliederung eine geeignete Steuerungsgrundlage. Hierbei muss allerdings beachtet werden, dass nur vereinzelt interne Leistungsverrechnungen durchgeführt werden.

Insbesondere die Kosten des Bauhofes werden nicht vollständig auf die anderen Produkte umgelegt. Da der Bauhof keinem Selbstzweck dient, sondern Leistungen zur Aufgabenwahrnehmung der Gemeinde erbringt (z.B. Unterhaltung der Gebäude, Straßen und Grünanlagen etc.) müssten diese auf die einzelnen Produkte durch interne Leistungsverrechnungen aufgeteilt werden. Geeignete Umlageschlüssel liegen hierfür nicht vor und können auch nicht kurzfristig erbracht werden

Ziele und Kennzahlen für die einzelnen Produkte wurden nicht festgelegt.

Übersicht der Kostenrechnenden Einrichtungen und des Bauhofes:

Produkt	Einrichtung	Erträge	Aufwand	Ergebnis	Kosten- deckungs- grad
11403	Bauhof	2.330,72 €	115.745,57 €	-113.414,85 €	2,01%
57301	Gemeinderaum Liessow in FFW	1.430,00 €	4.612,53 €	-3.182,53 €	31,00%
57302	Gemeinderaum Rubow in FFW	280,00 €	0,00 €	280,00 €	0,00%
57303	alte FW Retgendorf - Garagen am Teich	3.304,78 €	2.244,92 €	1.059,86 €	147,21%
57304	ehem. Kita Buchholz	1.200,00 €	718,49 €	481,51 €	167,02%
57305	ehem. Gemeinderäume FFW Retgendorf	9.139,21 €	2.041,75 €	7.097,46 €	447,62%
57306	ehem. Jugendclub	0,00 €	4.977,45 €	-4.977,45 €	0,00%
	<b>Gesamt</b>	<b>17.684,71 €</b>	<b>130.340,71 €</b>	<b>-112.656,00 €</b>	<b>13,57%</b>

Aus der Übersicht wird deutlich, dass nur für einzelne Einrichtungen eine Kostendeckung erzielt werden kann. Ohne den Bauhof beläuft sich die Kostenüberdeckung auf insgesamt (+) 105,2 %

Für nähere Erläuterungen zum Produkt *Bauhof* wird auf den Punkt >>6. Wesentliche Produkte<< dieses Anhangs verwiesen.

Aus der Vermietung des *Gemeinderaum Liessow* wurden Benutzungsgebühren in Höhe der ausgewiesenen Erträge erzielt. Für die Versorgung mit Gas, Strom und Wasser sind Kosten in Höhe von 3.568,17 € angefallen. Dies verdeutlicht, dass die Benutzungsgebühren noch nicht einmal die reinen Bewirtschaftungsaufwendungen decken können. Zudem muss hier auch kritisch erwähnt werden, dass sich der Gemeinderaum im Feuerwehrgebäude befindet und die komplette Abschreibung den Teilhaushalt 12600 – Brandschutz belastet. Die anteilige Abschreibung für den Gemeinderaum würde das Defizit im Produkt 57301 erhöhen.

In 2018 sind für die Unterhaltung Mehraufwendungen in Höhe von 1.581,03 € angefallen, u.a. durch die Reparatur von Fenstern und die Anschaffung eines Geschirrspülers.

Die dargestellten Erträge im Produkt *Gemeinderaum Rubow* entsprechen vollumfänglich den Benutzungsgebühren. Da diesen keinerlei Aufwendungen entgegen gesetzt wurden kann für diese Einrichtung eine Kostendeckung dargestellt werden. Aber auch hier muss berücksichtigt werden, dass sich der Raum im Feuerwehrgebäude befindet und die für den Gemeinderaum anteiligen Kosten (z.B. Abschreibung, Bewirtschaftung) ebenfalls im Produkt 12600 – Brandschutz abgebildet werden.

Für das *ehemalige Feuerwehrgebäude Retgendorf bzw. die Garagen am Teich* werden Mieteinnahmen in Höhe der ausgewiesenen Erträge erzielt. Die Aufwendungen entsprechen den Stromkosten (2.221,22 €) und den Versicherungsbeiträgen (23,70 €). Abschreibungsbelastungen fallen nicht mehr an, da die buchmäßige Nutzungsdauer im Jahr 2015 ausgelaufen ist.

Die *ehemalige Kita Buchholz* wird vermietet und erzielt Mieteinnahmen in Höhe von 1.200,00 €. Die Aufwendungen resultieren aus der Sonderumlage Wohnungsverwaltung und der Gebäudeversicherung. Abschreibungsaufwendungen entfallen, da das Gebäude bereits vollständig abgeschrieben ist.

Für dieses Produkt kann ebenfalls eine Kostendeckung erzielt werden.

Der *ehemalige Gemeinderaum FFW Retgendorf* wird an die Diakonie als Kindertageseinrichtung vermietet, die entsprechen Mieteinnahmen spiegeln sich in den Erträgen wieder. Die Abschreibungen belasten diesen Teilhaushalt mit 1.680,03 €, die übrigen Aufwendungen resultieren aus der Sonderumlage Wohnungsverwaltung und der Gebäudeversicherung.

Auch hier kann eine Kostendeckung dargestellt werden.

Der *ehemalige Jugendclub* generiert keine Erträge. Durch die Erneuerung der Trinkwasserleistung sind in 2018 Aufwendungen in Höhe von 2.400,98 € entstanden. Die planmäßige Abschreibung verursacht Aufwendungen in Höhe von 978,72 €. Die verbleibenden Aufwendungen verteilen sich auf die Versorgung mit Gas, Strom und Wasser.

## 7. Freiwillige Leistungen

Die Selbstverwaltungskosten der Gemeindevertretung (Produkt 11104, Sitzungsgelder, Aufwandsentschädigungen etc.) beliefen sich auf 16.346,78 €. Dies entspricht nur 1,44 % der Aufwendungen ohne Amts- und Kreisumlage und ist als angemessen zu betrachten.

Produkt		Aufwendungen	Erträge	Eigenanteil / Zuschuss der Gemeinde
11104	Repräsentationen BGM	383,49 €	0,00 €	383,49 €
12600	Zuschuss Jugendfeuerwehr	2.000,00 €	0,00 €	2.000,00 €
12600	Zuschuss FFW Liessow	210,00 €	1,00 €	209,00 €
12600	Zuschuss FFW Rubow	210,00 €	2,00 €	208,00 €
12600	Weihnachtsfeier Liessow	350,00 €	3,00 €	347,00 €
12600	Weihnachtsfeier Rubow	347,50 €	4,00 €	343,50 €
12600	Repräsentationen Feuerwehr	672,90 €	0,00 €	672,90 €
28100	Heimat- und Kulturpflege	1.903,37 €	0,00 €	1.903,37 €
36600	Spielplätze	4.141,48 €	0,00 €	4.141,48 €
42401	Sportstätten	565,95 €	0,00 €	565,95 €
57301	Gemeinderaum Liessow in FFW	4.612,53 €	1.430,00 €	3.182,53 €
57302	Gemeinderaum Rubow in FFW	0,00 €	280,00 €	-280,00 €
57303	alte FW Retgendorf - Garagen am Teich	2.244,92 €	3.304,78 €	-1.059,86 €
57304	ehem. Kita Buchholz	718,49 €	1.200,00 €	-481,51 €
57305	ehem. Gemeinderäume FFW Retgendorf	2.041,75 €	9.139,21 €	-7.097,46 €
57306	ehem. Jugendclub	4.977,45 €	0,00 €	4.977,45 €
57500	Tourismus	200,00 €	0,00 €	200,00 €
<b>Summe</b>		<b>25.579,83 €</b>	<b>15.363,99 €</b>	<b>10.215,84 €</b>

Der Eigenanteil der Gemeinde für freiwillige Leistungen beträgt 10.215,84 €. Dies entspricht einem Anteil von 0,48 % an den Gesamtaufwendungen bzw. 5,22 € pro Einwohner und ist ebenfalls als angemessen zu betrachten.

**H. Sonstige Angaben gemäß § 48 Absatz 2 GemHVO-Doppik**

(Es sind nur die für die Gemeinde zutreffenden Angaben aufgeführt.)

**H.1 Mitgliedschaften**

Die Gemeinde ist Mitglied in folgenden Organisationen:

Name der Organisation
Kommunaler Anteilseignerverband der WEMAG
Zweckverband Schweriner Umland
Städte- und Gemeindetag MV
Kreisfeuerwehrverband
Wasser- und Bodenverband „Obere Warnow“

**H.2 Personalbestand**

Die Zahl Arbeitnehmerinnen und Arbeitnehmer zum Bilanzstichtag zeigt folgende Übersicht:

	Anzahl
<b>Arbeitnehmer</b>	3
- davon teilzeitbeschäftigt	1
- davon Freizeitphase Altersteilzeit	0

**Anlagen:**


Muster 5a gemäß § 48 Abs.3 GemHVO (Entwicklung der liquiden Mittel und Kassenkredite)

Muster 12a gemäß § 48 Abs. 1 GemHVO (Übersicht über Erträge und Aufwendungen)

**Schlussbemerkung:**

Hiermit wird die prüffähige Aufstellung des vorliegenden Jahresabschlusses bestätigt.

Crivitz, den 23.06.2022

Andrea Banner  
SB Haushalt

Andreas Schwarz  
Bürgermeister  
Gemeinde Dobin am See

Übersicht über die Zusammensetzung und Entwicklung des Saldos der liquiden Mittel und der Kredite zur Sicherung der Zahlungsfähigkeit im Haushaltsjahr					
Nr.	Dobin am See 2018	laufende Ein- und Auszahlungen	Ein- und Auszahlungen aus Investitionstätigkeit	durchlaufende Gelder und ungeklärte Zahlungsvorgänge	Summe
		in €			
		1	2	3	4
1	Liquide Mittel zum 31. Dezember des Haushaltsvorjahres (§ 47 Absatz 4 Nummer 2.4 GemHVO-Doppik)				1.788.938,34
2	- Kassenkredite zum 31. Dezember des Haushaltsvorjahres				0,00
3	= <b>Saldo der liquiden Mittel und der Kassenkredite zum 31. Dezember des Haushaltsvorjahres</b>	1.883.369,17	-97.683,92	3.253,09	1.788.938,34
4	+ Korrektur des Vortrages	0,00	0,00	0,00	
5	= <b>Bereinigter Saldo der liquiden Mittel und der Kassenkredite zum 31. Dezember des Haushaltsvorjahres</b>	<b>1.883.369,17</b>	<b>-97.683,92</b>	<b>3.253,09</b>	<b>1.788.938,34</b>
6	+ jahresbezogener Saldo der laufenden Ein- und Auszahlungen (§ 3 Absatz 1 Satz 1 Nummer 29 GemHVO-Doppik)	-119.951,44			-119.951,44
7	+ Saldo der Ein- und Auszahlungen aus Investitionstätigkeit (§ 3 Absatz 1 Satz 1 Nummer 29 GemHVO-Doppik)		95.173,57		95.173,57
8	+ Saldo der Ein- und Auszahlungen aus Krediten für Investitionen und Investitionsförderungsmaßnahmen (ohne planmäßige Tilgung)		0,00		0,00
9	+ Saldo der durchlaufenden Gelder und ungeklärten Zahlungsvorgänge (§ 3 Absatz 1 Satz 1 Nummer 35 GemHVO-Doppik)			-812,21	-812,21
10	= <b>Saldo der liquiden Mittel und der Kassenkredite zum 31. Dezember des Haushaltsjahres</b>	<b>1.763.417,73</b>	<b>-2.510,35</b>	<b>2.440,88</b>	<b>1.763.348,26</b>
Kontrollrechnung:					
11	Liquide Mittel zum 31. Dezember des Haushaltsjahres (§ 47 Absatz 4 Nummer 2.4 GemHVO-Doppik)				1.763.348,26
12	- Kassenkredite zum 31. Dezember des Haushaltsjahres				0,00
13	= Saldo der liquiden Mittel und der Kassenkredite zum 31. Dezember des Haushaltsjahres				1.763.348,26

Nr.	Ertrags- und Aufwandsarten (gemäß § 44 Absatz 2 GemHVO-Doppik)	Ermächti- gungen des Haushalts- jahres	Übertragene Ermächti- gungen aus Haushalts- vorjahren	Gesamt- ermäch- tigungen im Haus- haltsjahr	Ergebnis des Haushalts- jahres	Abweichung im Haus- haltsjahr	Erläuterung  Konto- nummer
		in €	in €	in €	in €	in €	
		1	2	3	4	5	
1.	+ Steuern und ähnliche Abgaben	1.326.500,00	0,00	1.326.500,00	1.495.568,49	-169.068,49	40
	1.1 Grundsteuer A	30.700,00	0,00	30.700,00	29.197,16	1.502,84	(4011)
	1.2 Grundsteuer B	164.700,00	0,00	164.700,00	164.615,91	84,09	(4012)
	1.3 Gewerbesteuer	240.000,00	0,00	240.000,00	403.231,32	-163.231,32	(4013)
	1.4 Gemeindeanteil an der Einkommensteuer	712.000,00	0,00	712.000,00	722.636,95	-10.636,95	(4021)
	1.5 Gemeindeanteil an der Umsatzsteuer	18.700,00	0,00	18.700,00	18.723,08	-23,08	(4022)
	1.6 Sonstige Gemeindesteuern	41.100,00	0,00	41.100,00	39.328,57	1.771,43	(403)
	1.7 Ausgleichsleistungen vom Land	119.300,00	0,00	119.300,00	117.835,50	1.464,50	(4052)
2.	+ Zuwendungen, allgemeine Umlagen und sonstige Transfererträge	534.400,00	0,00	534.400,00	521.334,69	13.065,31	41
	2.1 Schlüsselzuweisungen	432.600,00	0,00	432.600,00	447.345,13	-14.745,13	(411)
	2.4 Zuweisungen und Zuschüsse für laufende Zwecke	5.000,00	0,00	5.000,00	12.569,24	-7.569,24	(414)
	2.7 Erträge aus der Auflösung von Sonderposten	96.800,00	0,00	96.800,00	61.420,32	35.379,68	(415)
4.	+ Öffentlich-rechtliche Leistungsentgelte	38.900,00	0,00	38.900,00	4.729,21	34.170,79	43
	4.2 Benutzungsgebühren, Beiträge (soweit diese nicht in einem Sonderposten zu erfassen sind) und ähnliche Entgelte, Kostenerstattungen	36.100,00	0,00	36.100,00	1.844,26	34.255,74	(432)
	4.3 Erträge aus der Auslösung von Sonderposten für Beiträge und ähnliche Entgelte	2.800,00	0,00	2.800,00	2.884,95	-84,95	(437)
5.	+ Privatrechtliche Leistungsentgelte	110.400,00	0,00	110.400,00	115.206,43	-4.806,43	441, 443, 444, 445, 448
	5.1 Privatrechtliche Leistungsentgelte	110.400,00	0,00	110.400,00	115.206,43	-4.806,43	(441)
6.	+ Kostenerstattungen und Kostenumlagen	16.000,00	0,00	16.000,00	10.373,35	5.626,65	442,447,44 8
8.	+ Zinserträge und sonstige Finanzerträge	10.400,00	0,00	10.400,00	13.836,49	-3.436,49	47
	8.1 Zinserträge	1.000,00	0,00	1.000,00	4.381,69	-3.381,69	(471, 472, 479)
	8.2 Sonstige Finanzerträge	9.400,00	0,00	9.400,00	9.454,80	-54,80	(473 - 479)
9.	+ Sonstige laufende Erträge	98.656,84	0,00	98.656,84	126.558,01	-27.901,17	46
	9.1 Erträge aus der Veräußerung von Vermögensgegenständen des Anlagevermögens und des Umlaufvermögens	41.300,00	0,00	41.300,00	43.110,92	-1.810,92	(461)
	9.2 Erträge aus der Auflösung von Wertberichtigungen, Sonderposten und Rückstellungen	0,00	0,00	0,00	20.728,22	-20.728,22	(4661)
10.	= <b>Summe der Erträge (Summe der Nummern 1 bis 9)</b>	<b>2.135.256,84</b>	<b>0,00</b>	<b>2.135.256,84</b>	<b>2.287.606,67</b>	<b>-152.349,83</b>	
11.	- Personalaufwendungen	127.270,59	0,00	127.270,59	120.956,32	6.314,27	50
13.	- Aufwendungen für Sach- und Dienstleistungen	893.572,83	0,00	893.572,83	772.278,84	121.293,99	52
	13.1 Aufwendungen für Energie, Wasser, Abwasser und Abfall	49.956,95	0,00	49.956,95	38.316,08	11.640,87	(522)
	13.2 Aufwendungen für Unterhaltung und Bewirtschaftung	169.843,43	0,00	169.843,43	134.198,48	35.644,95	(523)
14.	- Abschreibungen	144.000,00	0,00	144.000,00	127.419,69	16.580,31	53
15.	- Zuwendungen, Umlagen und sonstige Transferaufwendungen	1.010.900,00	0,00	1.010.900,00	1.022.613,58	-11.713,58	54
	15.1 Zuweisungen und Zuschüsse für laufende Zwecke	6.000,00	0,00	6.000,00	3.317,50	2.682,50	(541)
	15.3 Gewerbesteuerumlage	22.200,00	0,00	22.200,00	31.914,84	-9.714,84	(5431)
	15.5 Allgemeine Umlagen an Landkreise	679.000,00	0,00	679.000,00	682.221,08	-3.221,08	(54421)
	15.6 Allgemeine Umlagen an das Amt	303.700,00	0,00	303.700,00	305.160,16	-1.460,16	(54422)
17.	- Zinsaufwendungen und sonstige Finanzaufwendungen	600,00	0,00	600,00	1.367,75	-767,75	57
	17.2 Sonstige Finanzaufwendungen	600,00	0,00	600,00	1.367,75	-767,75	(571 - 579)

# Übersicht über Erträge und Aufwendungen zur Ergebnisrechnung 2018

Gemeinde: 19 Dobin a. See

Nr.	Ertrags- und Aufwandsarten (gemäß § 44 Absatz 2 GemHVO-Doppik)	Ermächti- gungen des Haushalts- jahres	Übertragene Ermächti- gungen aus Haushalts- vorjahren	Gesamt- ermäch- tigungen im Haus- haltsjahr	Ergebnis des Haushalts- jahres	Abweichung im Haus- haltsjahr	Erläuterung  Konto- nummer
		in €	in €	in €	in €	in €	
		1	2	3	4	5	
18.	- Sonstige laufenden Aufwendungen	41.845,35	0,00	41.845,35	79.634,46	-37.789,11	56
19.	= Summe der Aufwendungen (Summe der Nummern 11 bis 18)	2.218.188,77	0,00	2.218.188,77	2.124.270,64	93.918,13	
20.	= Jahresergebnis (Jahresüberschuss/Jahresfehlbetrag) vor Veränderung der Rücklagen (Saldo der Nummern 10 und 19)	-82.931,93	0,00	-82.931,93	163.336,03	-246.267,96	
25.	= Jahresergebnis (Jahresüberschuss/Jahresfehlbetrag, Nummer 20 zuzüglich Nummern 22 und 24 abzüglich Nummern 21 und 23)	-2.331,93	0,00	-2.331,93	163.336,03	-165.667,96	
26.	Ergebnisvortrag aus dem Haushaltsvorjahr	-----	-----	-----	324.363,22	-----	
27.	Ergebnis (Überschuss/Fehlbetrag) zum 31. Dezember des Haushaltsjahres (Summe der Nummern 25 und 26)	-----	-----	-----	487.699,25	-----	

\*\*\* Ende der Liste "Übersicht über Erträge und Aufwendungen zur Ergebnisrechnung" \*\*\*

Nr.	Ertrags- und Aufwandsarten (gemäß § 44 Absatz 2 GemHVO-Doppik)		Ermächti- gungen des Haushalts- jahres	Übertragene Ermächti- gungen aus Haushalts- vorjahren	Gesamt- ermäch- tigungen im Haus- haltsjahr	Ergebnis des Haushalts- jahres	Abweichung im Haus- haltsjahr	Ergebnis des Haus- haltsvor- jahres	Übertra- gung von Ermäch- tigungen in Haushalts- folgejahre	Erläuterung	
			in €	in €	in €	in €	in €	in €	in €		Kontonummer
			1	2	3	4	5	6	7		
1.	+	Steuern und ähnliche Abgaben	1.326.500,00	0,00	1.326.500,00	1.495.568,49	-169.068,49	1.365.851,18	0,00	40	
		40110000 Grundsteuer A	30.700,00	0,00	30.700,00	29.197,16	1.502,84	30.761,52	0,00		
		40120000 Grundsteuer B	164.700,00	0,00	164.700,00	164.615,91	84,09	164.765,37	0,00		
		40130000 Gewerbesteuer	240.000,00	0,00	240.000,00	403.231,32	-163.231,32	307.298,81	0,00		
		40210000 Gemeindeanteil an der Einkommensteuer	712.000,00	0,00	712.000,00	722.636,95	-10.636,95	688.967,54	0,00		
		40220000 Gemeindeanteil an der Umsatzsteuer	18.700,00	0,00	18.700,00	18.723,08	-23,08	15.757,33	0,00		
		40310000 Vergnügungssteuer	100,00	0,00	100,00	192,00	-92,00	192,00	0,00		
		40320000 Hundesteuer	7.000,00	0,00	7.000,00	7.327,92	-327,92	7.168,51	0,00		
		40340000 Zweitwohnungssteuer	34.000,00	0,00	34.000,00	31.808,65	2.191,35	35.131,56	0,00		
		40521000 Familienleistungsausgleich	119.300,00	0,00	119.300,00	117.835,50	1.464,50	115.808,54	0,00		
2.	+	Zuwendungen, allgemeine Umlagen und sonstige Transfererträge	534.400,00	0,00	534.400,00	521.334,69	13.065,31	517.442,47	0,00	41	
		41110000 Schlüsselzuweisungen vom Land	432.600,00	0,00	432.600,00	447.345,13	-14.745,13	444.589,92	0,00		
		41442000 Zuw.u. Zuschüsse für lfd.vom Land	2.000,00	0,00	2.000,00	5.993,29	-3.993,29	9.375,77	0,00		
		41442001 Zuw. u. Zuschüsse vom Land für Kriegsgräber	3.000,00	0,00	3.000,00	6.575,95	-3.575,95	3.000,00	0,00		
		41510000 Erträge aus der Auflösung von Sonderposten aus Zuwendungen	60.600,00	0,00	60.600,00	61.420,32	-820,32	60.476,78	0,00		
		41590000 Erträge aus der Auflösung von sonstigen Sonderposten (Haushaltskonsolidierungsrücklage)	36.200,00	0,00	36.200,00	0,00	36.200,00	0,00	0,00		
4.	+	Öffentlich-rechtliche Leistungsentgelte	38.900,00	0,00	38.900,00	4.729,21	34.170,79	47.916,53	0,00	43	
		43221000 Entgelte für Abwasserbeseitig. u. Abwasserabg.	300,00	0,00	300,00	125,30	174,70	43.084,98	0,00		
		43225000 Entgelte für die Sondernutzung von Straßen	0,00	0,00	0,00	15,00	-15,00	0,00	0,00		
		43229000 Sonstige Entgelte (Gebühren WaBo)	34.000,00	0,00	34.000,00	-6,04	34.006,04	0,00	0,00		
		43290000 Sonst. Benutzungsgebühren	1.800,00	0,00	1.800,00	1.710,00	90,00	1.946,60	0,00		
		43700000 Erträge aus der Auflösung von Sonderposten für Beiträge und ähnliche Entgelte (öffentlich-rechtlich)	2.800,00	0,00	2.800,00	2.884,95	-84,95	2.884,95	0,00		
5.	+	Privatrechtliche Leistungsentgelte	110.400,00	0,00	110.400,00	115.206,43	-4.806,43	113.000,96	0,00	441,443,444,445,448	
		44110000 Mieten und Pachten, Erbbauzinsen	110.400,00	0,00	110.400,00	115.206,43	-4.806,43	113.000,96	0,00		
6.	+	Kostenerstattungen und Kostenumlagen	16.000,00	0,00	16.000,00	10.373,35	5.626,65	0,00	0,00	442,447,448	
		44242000 Kostenerstattungen und Kostenumlagen vom Land	15.000,00	0,00	15.000,00	10.373,35	4.626,65	0,00	0,00		

Nr.	Ertrags- und Aufwandsarten (gemäß § 44 Absatz 2 GemHVO-Doppik)	Ermächti- gungen des Haushalts- jahres	Übertragene Ermächti- gungen aus Haushalts- vorjahren	Gesamt- ermäch- tigungen im Haus- haltsjahr	Ergebnis des Haushalts- jahres	Abweichung im Haus- haltsjahr	Ergebnis des Haus- haltsvor- jahres	Übertra- gung von Ermäch- tigungen in Haushalts- folgejahre	Erläuterung	
		in €	in €	in €	in €	in €	in €	in €	Kontonummer	
		1	2	3	4	5	6	7		
	44251000 <i>Kostenerstattungen und Kostenumlagen von privaten Unternehmen</i>	1.000,00	0,00	1.000,00	0,00	1.000,00	0,00	0,00		
β.	+	Zinserträge und sonstige Finanzerträge	10.400,00	0,00	10.400,00	13.836,49	-3.436,49	13.400,61	0,00	47
		47151000 <i>Zinserträge von inländischen Banken</i>	0,00	0,00	0,00	3.253,94	-3.253,94	1,06	0,00	
		47200000 <i>Zinsen aus Stundungen und Verrentungen</i>	0,00	0,00	0,00	-20,00	20,00	0,00	0,00	
		47800000 <i>Finanzerträge aus Wertpapieren des Anlagevermögens</i>	9.400,00	0,00	9.400,00	9.454,80	-54,80	9.454,80	0,00	
		47920000 <i>Vollverzinsung aus Gewerbesteuer (§ 233a AO)</i>	1.000,00	0,00	1.000,00	1.147,75	-147,75	3.944,75	0,00	
β.	+	Sonstige Erträge	98.656,84	0,00	98.656,84	126.558,01	-27.901,17	131.104,50	0,00	46,451,491
		46110000 <i>Erträge aus der Veräußerung von immateriellen Vermögensgegenständen und Vermögensgegenständen des Sachanlagevermögens</i>	0,00	0,00	0,00	26.519,28	-26.519,28	5.598,00	0,00	
		46112000 <i>Erträge aus der Veräußerung von Grundstücken und Gebäuden</i>	41.300,00	0,00	41.300,00	11.592,64	29.707,36	43.700,87	0,00	
		46113000 <i>Erträge aus der Veräußerung von beweglichen Vermögensgegenständen über einem Wert von 1000 Euro ohne Umsatzsteuer</i>	0,00	0,00	0,00	4.999,00	-4.999,00	0,00	0,00	
		46120000 <i>Erträge aus der Veräußerung von Finanzanlagen</i>	0,00	0,00	0,00	0,00	0,00	2.885,96	0,00	
		46220000 <i>Säumniszuschläge, Mahngebühren, Zustellungsgebühren und u.a.</i>	0,00	0,00	0,00	0,00	0,00	0,00	0,00	
		46250000 <i>Konzessionsabgaben</i>	55.500,00	0,00	55.500,00	60.388,15	-4.888,15	55.725,85	0,00	
		46270000 <i>Versicherungserstattungen</i>	1.856,84	0,00	1.856,84	2.330,72	-473,88	0,00	0,00	
		46610000 <i>Erträge aus der Auflösung von Wertberichtigungen, Sonderposten und Rückstellungen</i>	0,00	0,00	0,00	0,00	0,00	23.193,82	0,00	
		46611515 <i>Erträge aus der Auflösung von Wertberichtigungen von Gebührenforderungen gegen den privaten Bereich</i>	0,00	0,00	0,00	359,37	-359,37	0,00	0,00	
		46611535 <i>Erträge aus der Auflösung von Wertberichtigungen von Steuerforderungen gegen den privaten Bereich</i>	0,00	0,00	0,00	16.832,13	-16.832,13	0,00	0,00	
		46611555 <i>Erträge aus der Auflösung von Wertberichtigungen von sonstige öffentlich-rechtliche Forderungen gegen den privaten Bereich</i>	0,00	0,00	0,00	1.044,00	-1.044,00	0,00	0,00	
		46611605 <i>Erträge aus der Auflösung von Wertberichtigungen von Forderungen aus Lieferungen und Leistungen gegen den privaten Bereich</i>	0,00	0,00	0,00	2.492,72	-2.492,72	0,00	0,00	
10.	=	<b>Summe der Erträge (Summe der Nummern 1 bis 9)</b>	<b>2.135.256,84</b>	<b>0,00</b>	<b>2.135.256,84</b>	<b>2.287.606,67</b>	<b>-152.349,83</b>	<b>2.188.716,25</b>	<b>0,00</b>	
11.	-	Personalaufwendungen	127.270,59	0,00	127.270,59	120.956,32	6.314,27	116.275,72	0,00	50
		50110000 <i>Aufwandsentschädigungen für Ehrenamtliche in den Gemeinden</i>	10.700,00	0,00	10.700,00	10.414,19	285,81	10.093,55	0,00	
		50130000 <i>Sitzungsgelder</i>	5.000,00	0,00	5.000,00	2.730,00	2.270,00	2.040,00	0,00	

Nr.	Ertrags- und Aufwandsarten (gemäß § 44 Absatz 2 GemHVO-Doppik)	Ermächti- gungen des Haushalts- jahres	Übertragene Ermächti- gungen aus Haushalts- vorjahren	Gesamt- ermäch- tigungen im Haus- haltsjahr	Ergebnis des Haushalts- jahres	Abweichung im Haus- haltsjahr	Ergebnis des Haus- haltsvor- jahres	Übertra- gung von Ermäch- tigungen in Haushalts- folgejahre	Erläuterung
		in €	in €	in €	in €	in €	in €	in €	Kontonummer
		1	2	3	4	5	6	7	
	50190000 Aufwandsentschädigungen für ehrenamtlich Tätige in den Feuerwehren	13.500,00	0,00	13.500,00	13.196,30	303,70	12.807,87	0,00	
	50221000 Vergütungen für Arbeitnehmer	75.358,43	0,00	75.358,43	72.558,43	2.800,00	72.445,69	0,00	
	50222000 Leistungszulagen für Arbeitnehmer	1.319,36	0,00	1.319,36	1.319,36	0,00	0,00	0,00	
	50320000 Beitr. zu Versorgungskassen f. Arbeitnehmer	2.796,56	0,00	2.796,56	2.696,56	100,00	2.571,50	0,00	
	50420000 Beitr. zur gesetzl. SV für Arbeitnehmer + Unfalluml. AN	16.438,55	0,00	16.438,55	15.869,92	568,63	15.547,00	0,00	
	50430000 Beiträge zur gesetzl. SV für ehrenamtl. Tätige	2.057,69	0,00	2.057,69	2.057,69	0,00	712,82	0,00	
	50629000 Sonstige Personalnebenaufwendungen für Arbeitnehmer	0,00	0,00	0,00	50,61	-50,61	0,00	0,00	
	50900000 Pauschalierte Lohnsteuer (auch Zahlungen über Knappschaft)	100,00	0,00	100,00	63,26	36,74	57,29	0,00	
13.	-	893.572,83	0,00	893.572,83	772.278,84	121.293,99	831.603,30	416,20	52
	Aufwendungen für Sach- und Dienstleistungen	893.572,83	0,00	893.572,83	772.278,84	121.293,99	831.603,30	416,20	52
	52210000 Aufwendungen für Abfall	1.300,00	0,00	1.300,00	1.178,21	121,79	1.093,75	0,00	
	52220000 Aufwendungen für Abwasser/Wasser	2.668,36	0,00	2.668,36	1.908,77	759,59	537,36	0,00	
	52240000 Aufwendungen für Gas	9.663,81	0,00	9.663,81	6.820,24	2.843,57	3.220,10	0,00	
	52260000 Aufwendungen für Strom	36.324,78	0,00	36.324,78	28.408,86	7.915,92	31.495,48	0,00	
	52270000 Aufwendungen für Wasser	0,00	0,00	0,00	0,00	0,00	858,07	0,00	
	52310000 Unterhaltg. Grundst., Außenanl., Gebäude u. Gebäudeeinrichtg.	54.195,76	0,00	54.195,76	49.545,61	4.650,15	0,00	416,20	
	52311000 Unterhaltung und Bewirtschaftung der Grundstücke	0,00	0,00	0,00	0,00	0,00	7.126,43	0,00	
	52313000 Unterhaltung der Gebäude einschließlich der Bestandteile, die dem Gebäude zuzurechnen sind	0,00	0,00	0,00	0,00	0,00	8.038,65	0,00	
	52323000 Bewirtschaftung der Gebäude einschließlich der Bestandteile, die dem Gebäude zuzurechnen sind	2.587,81	0,00	2.587,81	811,22	1.776,59	518,73	0,00	
	52338000 Unterhaltg. Straßen, Wege, Plätze u. Verkehrslenkungsanl.	66.618,24	0,00	66.618,24	43.500,47	23.117,77	37.459,74	0,00	
	52351000 Wartungs- und Instandsetzungskosten Kfz	15.862,62	0,00	15.862,62	13.159,91	2.702,71	19.531,23	0,00	
	52352000 Betriebs- und Schmierstoffe Kfz	9.336,28	0,00	9.336,28	9.223,55	112,73	8.872,10	0,00	
	52360000 Unterhaltg. Maschinen u. techn. Anlagen	1.852,86	0,00	1.852,86	1.539,38	313,48	1.608,19	0,00	
	52370000 Unterhaltg. Betriebs- u. Geschäftsausstattg.	5.923,24	0,00	5.923,24	4.850,03	1.073,21	7.981,93	0,00	
	52380000 Geringwertige Geräte, Ausrüstungs- u. sonst. Gebrauchsgegenstände (Anschaffung)	13.466,62	0,00	13.466,62	11.568,31	1.898,31	10.090,29	0,00	
	52490000 Sonst. Aufwendg. für Sachleistg. u. Verbrauchsmittel	600,00	0,00	600,00	94,01	505,99	2.049,64	0,00	
	52543000 Kostenerstattg. an Gemeinden u. Gemeindeverbände	309.024,05	0,00	309.024,05	259.172,88	49.851,17	333.964,37	0,00	

Nr.	Ertrags- und Aufwandsarten (gemäß § 44 Absatz 2 GemHVO-Doppik)	Ermächti- gungen des Haushalts- jahres	Übertragene Ermächti- gungen aus Haushalts- vorjahren	Gesamt- ermäch- tigungen im Haus- haltsjahr	Ergebnis des Haushalts- jahres	Abweichung im Haus- haltsjahr	Ergebnis des Haus- haltsvor- jahres	Übertra- gung von Ermäch- tigungen in Haushalts- folgejahre	Erläuterung
		in €	in €	in €	in €	in €	in €	in €	Kontonummer
		1	2	3	4	5	6	7	
	52544000 Kostenerstattungen an Zweckverbände	36.000,00	0,00	36.000,00	35.639,98	360,02	34.771,08	0,00	
	52551000 Kostenerstattg. an priv. Unternehmen	312.172,60	0,00	312.172,60	288.881,61	23.290,99	306.094,67	0,00	
	52559000 Kostenerstattungen an den sonstigen privaten Bereich	15.975,80	0,00	15.975,80	15.975,80	0,00	16.291,49	0,00	
	52920000 Sonst. Aufwendg. für Dienstleistungen	0,00	0,00	0,00	0,00	0,00	0,00	0,00	
14.	- Abschreibungen	144.000,00	0,00	144.000,00	127.419,69	16.580,31	123.325,53	0,00	53
	53302200 Abschreibungen auf Ausstattung von unbebauten Grundstücken	0,00	0,00	0,00	51,08	-51,08	51,08	0,00	
	53490000 Abschreibungen auf bebaute Grundstücke und grundstücksgleiche Rechte mit sonstigen Gebäuden	20.200,00	0,00	20.200,00	16.666,98	3.533,02	17.972,31	0,00	
	53500000 Abschreibungen auf das Infrastrukturvermögen	0,00	0,00	0,00	9.415,11	-9.415,11	9.416,11	0,00	
	53570000 Abschreibungen auf Entwässerungs- und Abwasserbeseitigungsanlagen	0,00	0,00	0,00	257,31	-257,31	257,31	0,00	
	53580000 Abschreibungen auf Straßen, Wege, Plätze und Verkehrslenkungsanlagen	95.900,00	0,00	95.900,00	73.914,21	21.985,79	72.577,54	0,00	
	53810000 Abschreibungen auf Fahrzeuge	21.500,00	0,00	21.500,00	20.942,11	557,89	17.089,21	0,00	
	53820000 Abschreibungen auf Maschinen und technische Anlagen	400,00	0,00	400,00	400,15	-0,15	147,54	0,00	
	53830000 Abschreibungen auf Betriebsvorrichtungen	300,00	0,00	300,00	237,59	62,41	153,03	0,00	
	53850000 Abschreibungen auf Betriebs- und Geschäftsausstattung	5.700,00	0,00	5.700,00	5.535,15	164,85	5.661,40	0,00	
15.	- Zuwendungen, Umlagen und sonstige Transferaufwendungen	1.010.900,00	0,00	1.010.900,00	1.022.613,58	-11.713,58	1.001.624,35	0,00	54
	54143000 Zuw. u. Zuschüsse für lfd. Zwecke an Gemeinden u. Gemeindeverbände	2.500,00	0,00	2.500,00	200,00	2.300,00	200,00	0,00	
	54159000 Zuw. u. Zuschüsse für lfd. Zwecke an sonst. priv. Bereich	3.500,00	0,00	3.500,00	3.117,50	382,50	3.731,34	0,00	
	54310000 Gewerbesteuerumlage	22.200,00	0,00	22.200,00	31.914,84	-9.714,84	28.921,98	0,00	
	54421000 Allg. Uml. an Landkreise (Kreisumlage)	679.000,00	0,00	679.000,00	682.221,08	-3.221,08	675.189,71	0,00	
	54422000 Allg. Uml. ans Amt (Amtsumlage)	303.700,00	0,00	303.700,00	305.160,16	-1.460,16	293.581,32	0,00	
	54422100 Allg. Uml. ans Amt (Sonderumlage Wohnungsverwaltung)	0,00	0,00	0,00	0,00	0,00	0,00	0,00	
17.	- Zinsaufwendungen und sonstige Finanzaufwendungen	600,00	0,00	600,00	1.367,75	-767,75	571,75	0,00	57
	57910000 Sonst. Zinsen u. sonst. Finanzaufwendg. aus Vollverzinsung Gewerbesteuer (§ 233a AO)	600,00	0,00	600,00	1.367,75	-767,75	571,75	0,00	
18.	- Sonstige Aufwendungen	41.845,35	0,00	41.845,35	79.634,46	-37.789,11	38.913,95	0,00	56,591
	56120000 Aufwendg. für Aus- u. Fortbildg., Umschulung	1.280,64	0,00	1.280,64	1.149,12	131,52	3.173,09	0,00	
	56130000 Aufwendg. für übernommene Reisekosten für Dienstreisen u. Dienstgänge	1.600,00	0,00	1.600,00	745,55	854,45	798,24	0,00	

Nr.	Ertrags- und Aufwandsarten (gemäß § 44 Absatz 2 GemHVO-Doppik)	Ermächti- gungen des Haushalts- jahres	Übertragene Ermächti- gungen aus Haushalts- vorjahren	Gesamt- ermäch- tigungen im Haus- haltsjahr	Ergebnis des Haushalts- jahres	Abweichung im Haus- haltsjahr	Ergebnis des Haus- haltsvor- jahres	Übertra- gung von Ermäch- tigungen in Haushalts- folgejahre	Erläuterung
		in €	in €	in €	in €	in €	in €	in €	Kontonummer
		1	2	3	4	5	6	7	
	56150000 Aufwendg. für Dienst- u. Schutzkl., pers. Ausrüstungsgegenst.	9.507,93	0,00	9.507,93	9.163,25	344,68	8.749,38	0,00	
	56190000 Sonstige Personalnebenaufwendungen	1.992,07	0,00	1.992,07	370,48	1.621,59	1.025,68	0,00	
	56210000 Mieten, Pachten und Erbbauzinsen	0,00	0,00	0,00	0,00	0,00	0,00	0,00	
	56250000 Sachverständigen-, Gerichts- u. ä. Aufwendg.	503,26	0,00	503,26	0,00	503,26	5.348,07	0,00	
	56290000 Sonst. Aufwendg. für Inanspruchnahme von Rechten u. Diensten	761,45	0,00	761,45	131,48	629,97	583,10	0,00	
	56310000 Büromaterial	500,00	0,00	500,00	337,44	162,56	310,08	0,00	
	56320000 Fachliteratur, Zeitschriften	100,00	0,00	100,00	0,00	100,00	0,00	0,00	
	56340000 Telefon, Datenübertragungskosten, GEMA	1.700,00	0,00	1.700,00	1.495,57	204,43	1.912,00	0,00	
	56360000 Öffentlichkeitsarbeit	0,00	0,00	0,00	-1,47	1,47	1,47	0,00	
	56411000 Gebäudeversicherungen	1.700,00	0,00	1.700,00	920,98	779,02	1.092,26	0,00	
	56412000 Kfz-Versicherungen	0,00	0,00	0,00	0,00	0,00	2.627,99	0,00	
	56413000 Haftpflichtversicherungen	0,00	0,00	0,00	0,00	0,00	1.254,13	0,00	
	56414000 Unfallversicherungen	0,00	0,00	0,00	0,00	0,00	5.139,53	0,00	
	56417000 Inventarversicherung	0,00	0,00	0,00	0,00	0,00	0,00	0,00	
	56419000 Sonstige Versicherungen	13.100,00	0,00	13.100,00	8.672,85	4.427,15	0,00	0,00	
	56420000 Beiträge zu Wirtschaftsverbänden, Berufsvertretungen u. Vereinen	2.200,00	0,00	2.200,00	2.102,88	97,12	1.308,32	0,00	
	56430000 Sonstige Beiträge	0,00	0,00	0,00	0,00	0,00	729,00	0,00	
	56550000 Wertberichtigungen zu Forderungen	0,00	0,00	0,00	0,00	0,00	2.012,70	0,00	
	56551515 Aufwendungen für Einzelwertberichtigungen von Gebührenforderungen gegen den privaten Bereich	0,00	0,00	0,00	293,05	-293,05	0,00	0,00	
	56551525 Aufwendungen für Einzelwertberichtigungen von Beitragsforderungen gegen den privaten Bereich	0,00	0,00	0,00	21,24	-21,24	0,00	0,00	
	56551535 Aufwendungen für Einzelwertberichtigungen von Steuerforderungen gegen den privaten Bereich	0,00	0,00	0,00	22.605,10	-22.605,10	0,00	0,00	
	56551545 Aufwendungen für Einzelwertberichtigungen von Forderungen aus Transferleistungen gegen den privaten Bereich	0,00	0,00	0,00	7.178,51	-7.178,51	0,00	0,00	
	56551555 Aufwendungen für Einzelwertberichtigungen von sonstige öffentlich-rechtliche Forderungen gegen den privaten Bereich	0,00	0,00	0,00	375,00	-375,00	0,00	0,00	
	56551605 Aufwendungen für Einzelwertberichtigungen von Forderungen aus Lieferungen und Leistungen gegen den privaten Bereich	0,00	0,00	0,00	3.436,49	-3.436,49	0,00	0,00	

Nr.	Ertrags- und Aufwandsarten (gemäß § 44 Absatz 2 GemHVO-Doppik)	Ermächti- gungen des Haushalts- jahres	Übertragene Ermächti- gungen aus Haushalts- vorjahren	Gesamt- ermäch- tigungen im Haus- haltsjahr	Ergebnis des Haushalts- jahres	Abweichung im Haus- haltsjahr	Ergebnis des Haus- haltsvor- jahres	Übertra- gung von Ermäch- tigungen in Haushalts- folgejahre	Erläuterung
		in €	in €	in €	in €	in €	in €	in €	Kontonummer
		1	2	3	4	5	6	7	
	56730000 Kapitalertragsteuer	1.500,00	0,00	1.500,00	1.418,22	81,78	1.418,22	0,00	
	56790000 Sonstige Aufwendungen für Steuern vom Einkommen und vom Ertrag	100,00	0,00	100,00	78,00	22,00	78,00	0,00	
	56820000 Kraftfahrzeugsteuer	400,00	0,00	400,00	185,00	215,00	370,00	0,00	
	56920000 Verfügungsmittel	200,00	0,00	200,00	0,00	200,00	208,29	0,00	
	56930000 Repräsentationen	4.700,00	0,00	4.700,00	2.959,76	1.740,24	774,40	0,00	
	56980000 Periodenfremde Aufwendungen (ohne Steuern)	0,00	0,00	0,00	9.815,04	-9.815,04	0,00	0,00	
	56990000 Sonstige Aufwendungen	0,00	0,00	0,00	6.180,92	-6.180,92	0,00	0,00	
19.	= Summe der Aufwendungen (Summe der Nummern 11 bis 18)	2.218.188,77	0,00	2.218.188,77	2.124.270,64	93.918,13	2.112.314,60	416,20	
20.	= Jahresergebnis (Jahresüberschuss/Jahresfehlbetrag) vor Veränderung der Rücklagen (Saldo der Nummern 10 und 19)	-82.931,93	0,00	-82.931,93	163.336,03	-246.267,96	76.401,65	-416,20	
22.	+ Entnahmen aus der Kapitalrücklage	80.600,00	0,00	80.600,00	0,00	80.600,00	0,00	0,00	492
	49220000 Entnahme aus der zweckgebundenen Kapitalrücklage aus investiv gebundenen Zuweisungen	80.600,00	0,00	80.600,00	0,00	80.600,00	0,00	0,00	
25.	= Jahresergebnis (Jahresüberschuss/Jahresfehlbetrag, Nummern 20 zuzüglich Nummern 22 und 24 sowie abzüglich Nummern 21 und 23)	-2.331,93	0,00	-2.331,93	163.336,03	-165.667,96	76.401,65	-416,20	
26.	Ergebnisvortrag aus dem Haushaltsvorjahr	-----	-----	-----	324.363,22	-----	-----	-----	
	20400000 Ergebnisvortrag	-----	-----	-----	272.567,00	-----	-----	-----	
	20500000 Jahresüberschuss / Jahresfehlbetrag	-----	-----	-----	51.796,22	-----	-----	-----	
27.	Ergebnis (Überschuss/Fehlbetrag) zum 31. Dezember des Haushaltsjahres (Summe der Nummern 25 und 26)	-----	-----	-----	487.699,25	-----	-----	-----	

\*\*\* Ende der Liste "Ergebnisrechnung" \*\*\*

Nr.	Einzahlungs- und Auszahlungsarten (gemäß § 45 Absatz 2 i.V.m. § 3 Absatz 1 Satz 1 GemHVO-Doppik)		Ermächti- gungen des Haushalts- jahres	Übertragene Ermächti- gungen aus Haushalts- vorjahren	Gesamt- ermäch- tigungen im Haus- haltsjahr	Ergebnis des Haushalts- jahres	Abweichung im Haus- haltsjahr	Ergebnis des Haus- haltsvor- jahres	Übertra- gung von Ermäch- tigungen in Haushalts- folgejahre	Erläuterung	
			in €	in €	in €	in €	in €	in €	in €		Kontonummer
			1	2	3	4	5	6	7		
1.	+	Steuern und ähnliche Abgaben	1.326.500,00	0,00	1.326.500,00	1.442.496,79	-115.996,79	1.362.183,75	0,00	60	
		60110000 Grundsteuer A	30.700,00	0,00	30.700,00	29.197,22	1.502,78	30.730,23	0,00		
		60120000 Grundsteuer B	164.700,00	0,00	164.700,00	167.792,28	-3.092,28	162.963,32	0,00		
		60130000 Gewerbesteuer	240.000,00	0,00	240.000,00	346.505,82	-106.505,82	314.010,46	0,00		
		60210000 Gemeindeanteil an der Einkommensteuer	712.000,00	0,00	712.000,00	722.150,91	-10.150,91	681.693,66	0,00		
		60220000 Gemeindeanteil an der Umsatzsteuer	18.700,00	0,00	18.700,00	19.050,39	-350,39	15.711,84	0,00		
		60310000 Vergnügungssteuer	100,00	0,00	100,00	208,00	-108,00	192,00	0,00		
		60320000 Hundesteuer	7.000,00	0,00	7.000,00	7.232,11	-232,11	7.022,25	0,00		
		60340000 Zweitwohnungssteuer	34.000,00	0,00	34.000,00	32.524,56	1.475,44	34.051,45	0,00		
		60521000 Familienleistungsausgleich	119.300,00	0,00	119.300,00	117.835,50	1.464,50	115.808,54	0,00		
2.	+	Zuwendungen, allgemeine Umlagen und sonstige Transfereinzahlungen	437.600,00	0,00	437.600,00	459.914,37	-22.314,37	456.965,69	0,00	61	
		61110000 Schlüsselzuweisungen vom Land	432.600,00	0,00	432.600,00	447.345,13	-14.745,13	444.589,92	0,00		
		61442000 Zuweisungen und Zuschüsse für laufende Zwecke vom Land	5.000,00	0,00	5.000,00	12.569,24	-7.569,24	12.375,77	0,00		
4.	+	Öffentlich-rechtliche Leistungsentgelte	36.100,00	0,00	36.100,00	3.555,36	32.544,64	44.991,10	0,00	63	
		63221000 Entgelte für die Abwasserbeseitigung und die Abwasserabgabe	300,00	0,00	300,00	956,21	-656,21	43.046,10	0,00		
		63225000 Entgelte für die Sondernutzung von Straßen	0,00	0,00	0,00	15,00	-15,00	0,00	0,00		
		63229000 Sonstige Entgelte	34.000,00	0,00	34.000,00	794,15	33.205,85	0,00	0,00		
		63290000 Sonstige Benutzungsgebühren	1.800,00	0,00	1.800,00	1.790,00	10,00	1.945,00	0,00		
5.	+	Privatrechtliche Leistungsentgelte	110.400,00	0,00	110.400,00	111.952,48	-1.552,48	110.761,78	0,00	641,648	
		64110000 Mieten und Pachten, Erbbauzinsen	110.400,00	0,00	110.400,00	111.952,48	-1.552,48	110.761,78	0,00		
6.	+	Kostenerstattungen und Kostenumlagen	16.000,00	0,00	16.000,00	10.373,35	5.626,65	2.117,00	0,00	642,647,648	
		64242000 Kostenerstattungen und Kostenumlagen vom Land	15.000,00	0,00	15.000,00	10.373,35	4.626,65	0,00	0,00		
		64251000 Kostenerstattungen und Kostenumlagen von privaten Unternehmen	1.000,00	0,00	1.000,00	0,00	1.000,00	2.117,00	0,00		
7.	+	Zinseinzahlungen und sonstige Finanzeinzahlungen	10.400,00	0,00	10.400,00	10.073,67	326,33	12.784,61	0,00	67	
		67151000 Zinseinzahlungen von inländischen Banken	0,00	0,00	0,00	0,00	0,00	1,06	0,00		
		67200000 Zinsen aus Stundungen und Verrentungen	0,00	0,00	0,00	986,12	-986,12	0,00	0,00		

Nr.	Einzahlungs- und Auszahlungsarten (gemäß § 45 Absatz 2 i.V.m. § 3 Absatz 1 Satz 1 GemHVO-Doppik)	Ermächti- gungen des Haushalts- jahres	Übertragene Ermächti- gungen aus Haushalts- vorjahren	Gesamt- ermäch- tigungen im Haus- haltsjahr	Ergebnis des Haushalts- jahres	Abweichung im Haus- haltsjahr	Ergebnis des Haus- haltsvor- jahres	Übertra- gung von Ermäch- tigungen in Haushalts- folgejahre	Erläuterung	
		in €	in €	in €	in €	in €	in €	in €	Kontonummer	
		1	2	3	4	5	6	7		
	67800000 Finanzeinzahlungen aus Wertpapieren des Anlagevermögens	9.400,00	0,00	9.400,00	9.454,80	-54,80	9.454,80	0,00		
	67920000 Vollverzinsung aus Gewerbesteuer (§ 233a AO)	1.000,00	0,00	1.000,00	-367,25	1.367,25	3.328,75	0,00		
β.	+	Sonstige laufende Einzahlungen	57.356,84	0,00	57.356,84	65.218,24	-7.861,40	62.328,82	0,00	651,66
		66220000 Säumniszuschläge, Mahngebühren, Zustellungsgebühren und u.a.	0,00	0,00	0,00	0,00	0,00	0,00		
		66250000 Konzessionsabgaben	55.500,00	0,00	55.500,00	62.887,52	-7.387,52	62.328,82	0,00	
		66270000 Versicherungserstattungen	1.856,84	0,00	1.856,84	2.330,72	-473,88	0,00	0,00	
9.	=	<b>Summe der laufenden Einzahlungen (Summe der Nummern 1 bis 8)</b>	<b>1.994.356,84</b>	<b>0,00</b>	<b>1.994.356,84</b>	<b>2.103.584,26</b>	<b>-109.227,42</b>	<b>2.052.132,75</b>	<b>0,00</b>	
10.	-	Personalauszahlungen	127.270,59	0,00	127.270,59	120.764,06	6.506,53	116.275,72	0,00	70
		70110000 Auszahlungen für Bürgermeister, Amtsvorsteher	10.700,00	0,00	10.700,00	10.414,19	285,81	10.093,55	0,00	
		70130000 Auszahlungen für Rats-/Vertretungs- und Ausschussmitglieder	5.000,00	0,00	5.000,00	2.640,00	2.360,00	2.040,00	0,00	
		70190000 Auszahlungen für sonstige ehrenamtlich Tätige (ehrenamtlich Tätige der Feuerwehr, berufene Bürger in Ausschüssen, u.a.)	13.500,00	0,00	13.500,00	13.094,04	405,96	12.807,87	0,00	
		70221000 Vergütungen für Arbeitnehmer	75.358,43	0,00	75.358,43	72.558,43	2.800,00	72.445,69	0,00	
		70222000 Leistungszulagen für Arbeitnehmer	1.319,36	0,00	1.319,36	1.319,36	0,00	0,00	0,00	
		70320000 Beiträge zu Versorgungskassen für Arbeitnehmer	2.796,56	0,00	2.796,56	2.696,56	100,00	2.571,50	0,00	
		70420000 Beiträge zur gesetzlichen Sozialversicherung für Arbeitnehmer	16.438,55	0,00	16.438,55	15.869,92	568,63	15.547,00	0,00	
		70430000 Beiträge zur gesetzlichen Sozialversicherung für ehrenamtlich Tätige	2.057,69	0,00	2.057,69	2.057,69	0,00	712,82	0,00	
		70629000 Sonstige Personalnebenaufwendungen für Arbeitnehmer	0,00	0,00	0,00	50,61	-50,61	0,00	0,00	
		70900000 Pauschalierte Lohnsteuer (auch Zahlungen über Knappschaft)	100,00	0,00	100,00	63,26	36,74	57,29	0,00	
12.	-	Auszahlungen für Sach- und Dienstleistungen	893.572,83	0,00	893.572,83	1.042.242,67	-148.669,84	813.729,88	416,20	72
		72210000 Auszahlungen für Abfall	1.300,00	0,00	1.300,00	1.178,21	121,79	1.093,75	0,00	
		72220000 Auszahlungen für Abwasser	2.668,36	0,00	2.668,36	1.879,79	788,57	570,18	0,00	
		72240000 Auszahlungen für Gas	9.663,81	0,00	9.663,81	4.457,75	5.206,06	4.876,58	0,00	
		72260000 Auszahlungen für Strom	36.324,78	0,00	36.324,78	28.390,01	7.934,77	30.463,42	0,00	
		72270000 Auszahlungen für Wasser	0,00	0,00	0,00	0,00	0,00	858,07	0,00	
		72310000 Unterhaltung der Grundstücke, Außenanlagen, Gebäude und Gebäudeeinrichtungen	54.195,76	0,00	54.195,76	49.067,61	5.128,15	0,00	-416,20	

Nr.	Einzahlungs- und Auszahlungsarten (gemäß § 45 Absatz 2 i.V.m. § 3 Absatz 1 Satz 1 GemHVO-Doppik)	Ermächti-	Übertragene	Gesamt-	Ergebnis	Abweichung	Ergebnis	Übertra-	Erläuterung  Kontonummer
		gungen des	Ermäßti-	ermächti-	des	im Haus-	des Haus-	gung von	
		Haushalts-	gungen aus	tigungen im	Haushalts-	Haushalts-	haushalts-	Ermäßti-	
		jahres	Haushalts-	Haushalts-	jahres	jahr	jahres	gungen in	
		in €	in €	in €	in €	in €	in €	Haushalts-	
		1	2	3	4	5	6	folgejahre	
		7							
	72311000 Unterhaltung und Bewirtschaftung der Grundstücke	0,00	0,00	0,00	855,00	-855,00	6.271,43	0,00	
	72313000 Unterhaltung und Bewirtschaftung der Gebäude einschließlich der Bestandteile, die dem Gebäude zuzurechnen sind	0,00	0,00	0,00	713,16	-713,16	11.041,51	0,00	
	72323000 Bewirtschaftung der Gebäude einschließlich der Bestandteile, die dem Gebäude zuzurechnen sind	2.587,81	0,00	2.587,81	811,22	1.776,59	518,73	0,00	
	72338000 Unterhaltung der Straßen, Wege, Plätze und Verkehrslenkungsanlagen	66.618,24	0,00	66.618,24	46.499,21	20.119,03	35.330,60	0,00	
	72351000 Wartungs- und Instandsetzungskosten	15.862,62	0,00	15.862,62	17.577,40	-1.714,78	15.608,11	0,00	
	72352000 Betriebs- und Schmierstoffe	9.336,28	0,00	9.336,28	9.433,48	-97,20	8.248,73	0,00	
	72360000 Unterhaltung der Maschinen und technischen Anlagen	1.852,86	0,00	1.852,86	1.539,38	313,48	1.608,19	0,00	
	72370000 Unterhaltung der Betriebs- und Geschäftsausstattung	5.923,24	0,00	5.923,24	9.425,67	-3.502,43	1.185,32	0,00	
	72380000 Unterhaltung der geringwertigen Geräte, Ausrüstungs- und sonstige Gebrauchsgegenstände	13.466,62	0,00	13.466,62	11.783,17	1.683,45	9.632,17	0,00	
	72490000 Sonstige Auszahlungen für Sachleistungen und Verbrauchsmittel	600,00	0,00	600,00	143,26	456,74	2.000,39	0,00	
	72543000 Kostenerstattungen an Gemeinden und Gemeindeverbände	309.024,05	0,00	309.024,05	512.922,16	-203.898,11	284.840,27	0,00	
	72544000 Kostenerstattungen an Zweckverbände	36.000,00	0,00	36.000,00	35.639,98	360,02	34.771,08	0,00	
	72551000 Kostenerstattungen an private Unternehmen	312.172,60	0,00	312.172,60	293.950,41	18.222,19	348.519,86	0,00	
	72559000 Kostenerstattungen an den sonstigen privaten Bereich	15.975,80	0,00	15.975,80	15.975,80	0,00	16.291,49	0,00	
	72920000 Sonstige Auszahlungen für Dienstleistungen	0,00	0,00	0,00	0,00	0,00	0,00	0,00	
13.	- Zuwendungen, Umlagen und sonstige Transferauszahlungen	1.010.900,00	0,00	1.010.900,00	1.019.389,39	-8.489,39	999.215,38	0,00	74
	74143000 Zuweisungen und Zuschüsse für laufende Zwecke an Gemeinden und Gemeindeverbände	2.500,00	0,00	2.500,00	400,00	2.100,00	0,00	0,00	
	74159000 Zuweisungen und Zuschüsse für laufende Zwecke an den sonstigen privaten Bereich	3.500,00	0,00	3.500,00	3.198,84	301,16	3.650,00	0,00	
	74310000 Gewerbesteuerumlage	22.200,00	0,00	22.200,00	28.409,31	-6.209,31	26.794,35	0,00	
	74421000 Allgemeine Umlagen an Landkreise	679.000,00	0,00	679.000,00	682.221,08	-3.221,08	675.189,71	0,00	
	74422000 Allgemeine Umlagen an Amt oder geschäftsführende Gemeinde	303.700,00	0,00	303.700,00	305.160,16	-1.460,16	293.581,32	0,00	
15.	- Zinsauszahlungen und sonstige Finanzauszahlungen	600,00	0,00	600,00	1.421,75	-821,75	571,75	0,00	77
	77910000 Sonstige Zinsen und sonstige Finanzauszahlungen aus der Vollverzinsung der Gewerbesteuer (§ 233a AO)	600,00	0,00	600,00	1.421,75	-821,75	571,75	0,00	
16.	- Sonstige laufende Auszahlungen	41.845,35	0,00	41.845,35	39.717,83	2.127,52	32.214,21	0,00	76
	76120000 Auszahlungen für Aus- und Fortbildung, Umschulung	1.280,64	0,00	1.280,64	1.674,12	-393,48	2.648,09	0,00	





Nr.	Einzahlungs- und Auszahlungsarten (gemäß § 45 Absatz 2 i.V.m. § 3 Absatz 1 Satz 1 GemHVO-Doppik)	Ermächti- gungen des Haushalts- jahres	Übertragene Ermächti- gungen aus Haushalts- vorjahren	Gesamt- ermäch- tigungen im Haus- haltsjahr	Ergebnis des Haushalts- jahres	Abweichung im Haus- haltsjahr	Ergebnis des Haus- haltsvor- jahres	Übertra- gung von Ermäch- tigungen in Haushalts- folgejahre	Erläuterung	
		in €	in €	in €	in €	in €	in €	in €	Kontonummer	
		1	2	3	4	5	6	7		
	78561000 Auszahlung für bewegliche Sachen des Anlagevermögens über einem Wert von 1000 EUR ohne Umsatzsteuer	-200,00	0,00	-200,00	7.500,00	-7.700,00	63.527,36	0,00		
	78571000 Auszahlungen für bewegliche Sachen des Anlagevermögens über einem Wert von 1000 Euro ohne Umsatzsteuer	20.500,00	0,00	20.500,00	12.125,21	8.374,79	1.785,05	0,00		
28	=	<b>Summe der Auszahlungen aus Investitionstätigkeit (Summe der Nummern 25 bis 27)</b>	<b>181.000,00</b>	<b>0,00</b>	<b>181.000,00</b>	<b>24.050,28</b>	<b>156.949,72</b>	<b>212.167,36</b>	<b>140.000,00</b>	
29	=	<b>Saldo der Ein- und Auszahlungen aus Investitionstätigkeit (Saldo der Nummern 24 und 28)</b>	<b>-87.516,47</b>	<b>0,00</b>	<b>-87.516,47</b>	<b>95.173,57</b>	<b>-182.690,04</b>	<b>-31.798,28</b>	<b>-140.000,00</b>	
30.	=	<b>Finanzmittelüberschuss/Finanzmittelfehlbetrag (Summe der Nummern 18 und 29)</b>	<b>-167.348,40</b>	<b>0,00</b>	<b>-167.348,40</b>	<b>-24.777,87</b>	<b>-142.570,53</b>	<b>58.327,53</b>	<b>-140.416,20</b>	
35.	=	<b>Saldo der durchlaufenden Geldern und ungeklärten Zahlungsvorgänge</b>	<b>0,00</b>	<b>0,00</b>	<b>0,00</b>	<b>-812,21</b>	<b>812,21</b>	<b>462,21</b>	<b>0,00</b>	699 ./ 799
36.	=	<b>Veränderung der Forderungen und der Verbindlichkeiten aus Krediten zur Sicherung der Zahlungsfähigkeit gegenüber dem Amt (Summe der Nummern, 40, 44 und 45)</b>	<b>-167.348,40</b>	<b>0,00</b>	<b>-167.348,40</b>	<b>-25.590,08</b>	<b>-141.758,32</b>	<b>58.789,74</b>	<b>-140.416,20</b>	
37.		Jahresbezogener Saldo der laufenden Ein- und Auszahlungen (Saldo der Nummern 18 und 32)	-79.831,93	0,00	-79.831,93	-119.951,44	40.119,51	90.125,81	-416,20	
38.		Saldo der laufenden Ein- und Auszahlungen zum 31. Dezember des Vorjahres	-----	-----	-133.099,10	90.125,81	-----	-----	-----	
39.		Saldo der laufenden Ein- und Auszahlungen zum 31. Dezember des Haushaltsjahres (Summe der Nummern 37 und 38)	-----	-----	-212.931,03	-29.825,63	-----	-----	-----	

\*\*\* Ende der Liste "Finanzrechnung" \*\*\*

# Übersicht über die Teilrechnungen 2018

## 1. Übersicht über die Teilergebnrechnungen

Gemeinde: 19 Dobin a. See

Nr.	Ertrags- und Aufwandsarten (gemäß § 4 Absatz 5 GemHVO-Doppik)	Summe aller Teilhaushalte		Teilhaushalt		Teilhaushalt			
				1		2			
				Finanzverwaltung		Allg. Verwaltung			
		Gesamt-ermächtigung	Ergebnis des Haushalts-jahres	Gesamt-ermächtigung	Ergebnis des Haushalts-jahres	Gesamt-ermächtigung	Ergebnis des Haushalts-jahres		
		1	2	3	4	5	6		
1.	+ Steuern und ähnliche Abgaben	1.326.500,00	1.495.568,49	1.326.500,00	1.495.568,49	0,00	0,00		
2.	+ Zuwendungen, allgemeine Umlagen und sonstige Transfererträge	532.400,00	521.334,69	468.800,00	447.345,13	63.600,00	73.989,56		
4.	+ Öffentlich-rechtliche Leistungsentgelte	38.900,00	4.729,21	0,00	0,00	38.900,00	4.729,21		
5.	+ Privatrechtliche Leistungsentgelte	110.400,00	115.206,43	0,00	0,00	110.400,00	115.206,43		
6.	+ Kostenerstattungen und Kostenumlagen	16.000,00	10.373,35	0,00	0,00	16.000,00	10.373,35		
9.	+ Zinserträge und sonstige Finanzerträge	10.400,00	13.836,49	1.000,00	4.381,69	9.400,00	9.454,80		
10.	+ Sonstige laufende Erträge	96.800,00	126.558,01	0,00	18.655,13	96.800,00	107.902,88		
11.	= <b>Summe der ordentlichen Erträge (Summe der Nummern 1 bis 10)</b>	<b>2.131.400,00</b>	<b>2.287.606,67</b>	<b>1.796.300,00</b>	<b>1.965.950,44</b>	<b>335.100,00</b>	<b>321.656,23</b>		
12.	- Personalaufwendungen	120.100,00	120.956,32	0,00	0,00	120.100,00	120.956,32		
14.	- Aufwendungen für Sach- und Dienstleistungen	892.900,00	772.278,84	0,00	0,00	892.900,00	772.278,84		
15.	- Abschreibungen auf immaterielle Vermögensgegenstände des Anlagevermögens und auf Sachanlagen sowie auf aktivierte Aufwendungen für die Ingangsetzung und Erweiterung der Verwaltung	144.000,00	127.419,69	0,00	0,00	144.000,00	127.419,69		
17.	- Zuwendungen, Umlagen und sonstige Transferaufwendungen	1.008.900,00	1.022.613,58	1.004.900,00	1.019.296,08	4.000,00	3.317,50		
19.	- Zinsaufwendungen und sonstige Finanzaufwendungen	600,00	1.367,75	600,00	1.367,75	0,00	0,00		
20.	- Sonstige laufenden Aufwendungen	45.500,00	79.634,46	0,00	23.765,10	45.500,00	55.869,36		
21.	= <b>Summe der ordentlichen Aufwendungen (Summe der Nummern 12 bis 20)</b>	<b>2.212.000,00</b>	<b>2.124.270,64</b>	<b>1.005.500,00</b>	<b>1.044.428,93</b>	<b>1.206.500,00</b>	<b>1.079.841,71</b>		
22.	= <b>Ordentliches Ergebnis (Saldo der Nummern 11 und 21)</b>	<b>-80.600,00</b>	<b>163.336,03</b>	<b>790.800,00</b>	<b>921.521,51</b>	<b>-871.400,00</b>	<b>-758.185,48</b>		
25.	= <b>Jahresergebnis des Teilhaushaltes vor Verrechnung der internen Leistungsbeziehungen und vor Veränderung der Rücklagen (Nummer 22 zuzüglich Nummer 23 abzüglich Nummer 24)</b>	<b>-80.600,00</b>	<b>163.336,03</b>	<b>790.800,00</b>	<b>921.521,51</b>	<b>-871.400,00</b>	<b>-758.185,48</b>		

# Übersicht über die Teilrechnungen 2018

## 1. Übersicht über die Teilergebnisrechnungen

Gemeinde: 19 Dobin a. See

Nr.	Ertrags- und Aufwandsarten (gemäß § 4 Absatz 5 GemHVO-Doppik)	Summe aller Teilhaushalte		Teilhaushalt		Teilhaushalt			
				1		2			
				Finanzverwaltung		Allg. Verwaltung			
		Gesamt-ermächtigung	Ergebnis des Haushalts-jahres	Gesamt-ermächtigung	Ergebnis des Haushalts-jahres	Gesamt-ermächtigung	Ergebnis des Haushalts-jahres		
		1	2	3	4	5	6		
28.	= Jahresergebnis des Teilhaushaltes nach Verrechnung der internen Leistungsbeziehungen und vor Veränderung der Rücklagen (Nummer 25 zuzüglich Nummer 26 abzüglich Nummer 27)	-80.600,00	163.336,03	790.800,00	921.521,51	-871.400,00	-758.185,48		

\*\*\* Ende der Liste "Übersicht über die Teilrechnungen" \*\*\*

# Übersicht über die Teilrechnungen 2018

## 2. Übersicht über die Teilfinanzrechnungen

Gemeinde: 19 Dobin a. See

Nr.	Ein- und Auszahlungsarten (gemäß § 4 Absatz 6 GemHVO-Doppik)	Summe aller Teilhaushalte		Teilhaushalt		Teilhaushalt			
				1		2			
				Finanzverwaltung		Allg. Verwaltung			
		Gesamt-ermächtigung	Ergebnis des Haushaltsjahres	Gesamt-ermächtigung	Ergebnis des Haushaltsjahres	Gesamt-ermächtigung	Ergebnis des Haushaltsjahres		
		1	2	3	4	5	6		
1.	+ Steuern und ähnliche Abgaben	1.326.500,00	1.442.496,79	1.326.500,00	1.442.496,79	0,00	0,00		
2.	+ Zuwendungen, allgemeine Umlagen und sonstige Transfereinzahlungen	435.600,00	459.914,37	432.600,00	447.345,13	3.000,00	12.569,24		
4.	+ Öffentlich-rechtliche Leistungsentgelte	36.100,00	3.555,36	0,00	0,00	36.100,00	3.555,36		
5.	+ Privatrechtliche Leistungsentgelte	110.400,00	111.952,48	0,00	0,00	110.400,00	111.952,48		
6.	+ Kostenerstattungen und Kostenumlagen	16.000,00	10.373,35	0,00	0,00	16.000,00	10.373,35		
8.	+ Zinseinzahlungen und sonstige Finanzeinzahlungen	10.400,00	10.073,67	1.000,00	618,87	9.400,00	9.454,80		
9.	+ Sonstige laufende Einzahlungen	55.500,00	65.218,24	0,00	0,00	55.500,00	65.218,24		
10.	<b>= Summe der ordentlichen Einzahlungen (Summe der Nummern 1 bis 9)</b>	<b>1.990.500,00</b>	<b>2.103.584,26</b>	<b>1.760.100,00</b>	<b>1.890.460,79</b>	<b>230.400,00</b>	<b>213.123,47</b>		
11.	- Personalauszahlungen	120.100,00	120.764,06	0,00	0,00	120.100,00	120.764,06		
13.	- Auszahlungen für Sach- und Dienstleistungen	892.900,00	1.042.242,67	0,00	0,00	892.900,00	1.042.242,67		
14.	- Zuwendungen, Umlagen und sonstige Transferauszahlungen	1.008.900,00	1.019.389,39	1.004.900,00	1.015.790,55	4.000,00	3.598,84		
16.	- Zinsauszahlungen und sonstige Finanzauszahlungen	600,00	1.421,75	600,00	1.421,75	0,00	0,00		
17.	- Sonstige laufende Auszahlungen	45.500,00	39.717,83	0,00	0,00	45.500,00	39.717,83		
18.	<b>= Summe der ordentlichen Auszahlungen (Summe der Nummern 11 bis 17)</b>	<b>2.068.000,00</b>	<b>2.223.535,70</b>	<b>1.005.500,00</b>	<b>1.017.212,30</b>	<b>1.062.500,00</b>	<b>1.206.323,40</b>		
19.	<b>Saldo der ordentlichen Ein- und Auszahlungen (Saldo der Nummern 10 und 18)</b>	<b>-77.500,00</b>	<b>-119.951,44</b>	<b>754.600,00</b>	<b>873.248,49</b>	<b>-832.100,00</b>	<b>-993.199,93</b>		
22.	<b>Saldo der ordentlichen und außerordentlichen Ein- und Auszahlungen (Nummer 19 zuzüglich Nummer 20 abzüglich Nummer 21)</b>	<b>-77.500,00</b>	<b>-119.951,44</b>	<b>754.600,00</b>	<b>873.248,49</b>	<b>-832.100,00</b>	<b>-993.199,93</b>		
22.2	<b>Saldo der ordentlichen und außerordentlichen Ein- und Auszahlungen nach Verrechnung der internen Leistungsbeziehungen (Summe der Nummern 22 und 22.1)</b>	<b>-77.500,00</b>	<b>-119.951,44</b>	<b>754.600,00</b>	<b>873.248,49</b>	<b>-832.100,00</b>	<b>-993.199,93</b>		

# Übersicht über die Teilrechnungen 2018

## 2. Übersicht über die Teilfinanzrechnungen

Gemeinde: 19 Dobin a. See

Nr.	Ein- und Auszahlungsarten (gemäß § 4 Absatz 6 GemHVO-Doppik)	Summe aller Teilhaushalte		Teilhaushalt		Teilhaushalt			
				1		2			
				Finanzverwaltung		Allg. Verwaltung			
		Gesamt-ermächtigung	Ergebnis des Haushaltsjahres	Gesamt-ermächtigung	Ergebnis des Haushaltsjahres	Gesamt-ermächtigung	Ergebnis des Haushaltsjahres		
		1	2	3	4	5	6		
23.	+ Einzahlungen aus Investitionszuwendungen	41.200,00	46.686,72	41.200,00	42.627,63	0,00	4.059,09		
24.	+ Einzahlungen aus Beiträgen und ähnlichen Entgelten	0,00	561,13	0,00	0,00	0,00	561,13		
26.	+ Einzahlungen aus Sachanlagen	49.800,00	71.976,00	0,00	0,00	49.800,00	71.976,00		
27.	+ Einzahlungen aus Finanzanlagen	0,00	0,00	0,00	0,00	0,00	0,00		
31.	= <b>Summe der Einzahlungen aus Investitionstätigkeit (Summe der Nummern 23 bis 30)</b>	<b>91.000,00</b>	<b>119.223,85</b>	<b>41.200,00</b>	<b>42.627,63</b>	<b>49.800,00</b>	<b>76.596,22</b>		
33.	- Auszahlungen für Sachanlagen	173.500,00	24.050,28	0,00	0,00	173.500,00	24.050,28		
38.	= <b>Summe der Auszahlungen aus Investitionstätigkeit (Summe der Nummern 32 bis 37)</b>	<b>173.500,00</b>	<b>24.050,28</b>	<b>0,00</b>	<b>0,00</b>	<b>173.500,00</b>	<b>24.050,28</b>		
39.	= <b>Saldo aus den Ein- und Auszahlungen aus Investitionstätigkeit (Saldo der Nummern 31 und 38)</b>	<b>-82.500,00</b>	<b>95.173,57</b>	<b>41.200,00</b>	<b>42.627,63</b>	<b>-123.700,00</b>	<b>52.545,94</b>		
40.	= <b>Finanzmittelüberschuss/Finanzmittelfehlbetrag des Teilhaushaltes (Summe der Nummern 22.2 und 39)</b>	<b>-160.000,00</b>	<b>-24.777,87</b>	<b>795.800,00</b>	<b>915.876,12</b>	<b>-955.800,00</b>	<b>-940.653,99</b>		

\*\*\* Ende der Liste "Übersicht über die Teilrechnungen" \*\*\*

Teilhaushalt 1 Finanzverwaltung

lfd. Nr.	Ertrags- und Aufwandsarten (gem. § 46 Absatz 1 GemHVO-Doppik)	Summe aller Produkte	Produkt (wesentlich)	Produkt (sonstig)			
		1	61100	61200			
			Steuern, allg. Zuweisungen und allg. Umlagen	Sonstige allgemeine Finanzwirtschaft			
		in €	in €	in €			
1	+ Steuern und ähnliche Abgaben	1.495.568,49	1.495.568,49	0,00			
2	+ Zuwendungen, allgemeine Umlagen und sonstige Transfererträge	447.345,13	447.345,13	0,00			
9	+ Zinserträge und sonstige Finanzerträge	4.381,69	1.127,75	3.253,94			
10	+ Sonstige laufende Erträge	18.655,13	17.611,13	1.044,00			
11	= Summe der ordentlichen Erträge (Summe der Nummern 1 bis 10)	1.965.950,44	1.961.652,50	4.297,94			
14	- Aufwendungen für Sach- und Dienstleistungen	0,00	0,00	0,00			
17	- Zuwendungen, Umlagen und sonstige Transferaufwendungen	1.019.296,08	1.019.296,08	0,00			
19	- Zinsaufwendungen und sonstige Finanzaufwendungen	1.367,75	1.367,75	0,00			
20	- Sonstige laufenden Aufwendungen	23.765,10	23.765,10	0,00			
21	= Summe der ordentlichen Aufwendungen (Summe der Nummern 12 bis 20)	1.044.428,93	1.044.428,93	0,00			
22	= Ordentliches Ergebnis (Saldo der Nummern 11 und 21)	921.521,51	917.223,57	4.297,94			
25	= Jahresergebnis des Teilhaushaltes vor Verrechnung der internen Leistungsbeziehungen und vor Veränderung der Rücklagen (Nummer 22 zuzüglich Nummer 23 abzüglich Nummer 24)	921.521,51	917.223,57	4.297,94			
28	= Jahresergebnis des Teilhaushaltes nach Verrechnung der internen Leistungsbeziehungen und vor Veränderung der Rücklagen (Nummer 25 zuzüglich Nummer 26 abzüglich Nummer 27)	921.521,51	917.223,57	4.297,94			

Teilhaushalt 2 Allg. Verwaltung

Ifd. Nr.	Ertrags- und Aufwandsarten (gem. § 46 Absatz 1 GemHVO-Doppik)	Summe aller Produkte	Produkt (wesentlich)	Produkt (wesentlich)	Produkt (wesentlich)	Produkt (wesentlich)
		2	11402	11403	12600	21102
			Liegenschaften	Bauhof Dobin am See	Brandschutz Dobin am See (alle Feuerwehren)	Schulkostenbeiträge Grundschule
		in €	in €	in €	in €	in €
2	+ Zuwendungen, allgemeine Umlagen und sonstige Transfererträge	73.989,56	0,00	0,00	0,00	0,00
4	+ Öffentlich-rechtliche Leistungsentgelte	4.729,21	0,00	0,00	0,00	0,00
5	+ Privatrechtliche Leistungsentgelte	115.206,43	101.562,44	0,00	0,00	0,00
6	+ Kostenerstattungen und Kostenumlagen	10.373,35	10.373,35	0,00	0,00	0,00
9	+ Zinserträge und sonstige Finanzerträge	9.454,80	0,00	0,00	0,00	0,00
10	+ Sonstige laufende Erträge	107.902,88	39.825,64	2.330,72	5.071,36	0,00
<b>11</b>	<b>= Summe der ordentlichen Erträge (Summe der Nummern 1 bis 10)</b>	<b>321.656,23</b>	<b>151.761,43</b>	<b>2.330,72</b>	<b>5.071,36</b>	<b>0,00</b>
12	- Personalaufwendungen	120.956,32	0,00	92.526,77	13.196,30	0,00
14	- Aufwendungen für Sach- und Dienstleistungen	772.278,84	29.969,08	17.592,95	35.458,11	107.516,47
15	- Abschreibungen auf immaterielle Vermögensgegenstände des Anlagevermögens und auf Sachanlagen sowie auf aktivierte Aufwendungen für die Ingangsetzung und Erweiterung der Verwaltung	127.419,69	398,33	4.742,49	19.884,43	0,00
17	- Zuwendungen, Umlagen und sonstige Transferaufwendungen	3.317,50	0,00	0,00	3.117,50	0,00
20	- Sonstige laufenden Aufwendungen	55.869,36	8.832,41	883,36	28.338,80	0,00
<b>21</b>	<b>= Summe der ordentlichen Aufwendungen (Summe der Nummern 12 bis 20)</b>	<b>1.079.841,71</b>	<b>39.199,82</b>	<b>115.745,57</b>	<b>99.995,14</b>	<b>107.516,47</b>
<b>22</b>	<b>= Ordentliches Ergebnis (Saldo der Nummern 11 und 21)</b>	<b>-758.185,48</b>	<b>112.561,61</b>	<b>-113.414,85</b>	<b>-94.923,78</b>	<b>-107.516,47</b>
<b>25</b>	<b>= Jahresergebnis des Teilhaushaltes vor Verrechnung der internen Leistungsbeziehungen und vor Veränderung der Rücklagen (Nummer 22 zuzüglich Nummer 23 abzüglich Nummer 24)</b>	<b>-758.185,48</b>	<b>112.561,61</b>	<b>-113.414,85</b>	<b>-94.923,78</b>	<b>-107.516,47</b>
<b>28</b>	<b>= Jahresergebnis des Teilhaushaltes nach Verrechnung der internen Leistungsbeziehungen und vor Veränderung der Rücklagen (Nummer 25 zuzüglich Nummer 26 abzüglich Nummer 27)</b>	<b>-758.185,48</b>	<b>112.561,61</b>	<b>-113.414,85</b>	<b>-94.923,78</b>	<b>-107.516,47</b>

Teilhaushalt 2 Allg. Verwaltung

lfd. Nr.	Ertrags- und Aufwandsarten (gem. § 46 Absatz 1 GemHVO-Doppik)	Produkt (wesentlich)	Produkt (wesentlich)	Produkt (wesentlich)	Produkt (wesentlich)	Produkt (wesentlich)	
		21502	28100	54100	54500	57303	
		Schulkostenbeiträge an Regionalschulträger	Heimat- und sonstige Kulturpflege	Gemeindestraßen	Straßenreinigung und Winterdienst	Alte FW Retgendorf - Garagen am Teich	
		in €	in €	in €	in €	in €	
2	+ Zuwendungen, allgemeine Umlagen und sonstige Transfererträge	0,00	0,00	56.334,40	0,00	0,00	
4	+ Öffentlich-rechtliche Leistungsentgelte	0,00	0,00	2.332,11	0,00	0,00	
5	+ Privatrechtliche Leistungsentgelte	0,00	0,00	0,00	0,00	3.304,78	
11	= Summe der ordentlichen Erträge (Summe der Nummern 1 bis 10)	0,00	0,00	58.666,51	0,00	3.304,78	
14	- Aufwendungen für Sach- und Dienstleistungen	104.391,63	0,00	49.239,39	17.832,57	2.221,22	
15	- Abschreibungen auf immaterielle Vermögensgegenstände des Anlagevermögens und auf Sachanlagen sowie auf aktivierte Aufwendungen für die Inangangsetzung und Erweiterung der Verwaltung	0,00	0,00	80.453,64	0,00	0,00	
20	- Sonstige laufenden Aufwendungen	0,00	1.903,37	9.815,04	0,00	23,70	
21	= Summe der ordentlichen Aufwendungen (Summe der Nummern 12 bis 20)	104.391,63	1.903,37	139.508,07	17.832,57	2.244,92	
22	= Ordentliches Ergebnis (Saldo der Nummern 11 und 21)	-104.391,63	-1.903,37	-80.841,56	-17.832,57	1.059,86	
25	= Jahresergebnis des Teilhaushaltes vor Verrechnung der internen Leistungsbeziehungen und vor Veränderung der Rücklagen (Nummer 22 zuzüglich Nummer 23 abzüglich Nummer 24)	-104.391,63	-1.903,37	-80.841,56	-17.832,57	1.059,86	
28	= Jahresergebnis des Teilhaushaltes nach Verrechnung der internen Leistungsbeziehungen und vor Veränderung der Rücklagen (Nummer 25 zuzüglich Nummer 26 abzüglich Nummer 27)	-104.391,63	-1.903,37	-80.841,56	-17.832,57	1.059,86	

Teilhaushalt 2 Allg. Verwaltung

lfd. Nr.	Ertrags- und Aufwandsarten (gem. § 46 Absatz 1 GemHVO-Doppik)	Produkt (wesentlich)	Produkt (wesentlich)	Produkt (wesentlich)	Produkt (sonstig)	Produkt (sonstig)	
		57304	57305	57306	11100	11103	
		ehem. Kita Buchholz	ehem. Gemeinderäume FFw Retgendorf vermietet als Kita (Diakonie)	ehem. Jugendclub	Verwaltungssteuerung	Öffentlichkeitsarbeit - entfällt ab 2018	
		in €	in €	in €	in €	in €	
5	+ Privatrechtliche Leistungsentgelte	1.200,00	9.139,21	0,00	0,00	0,00	
11	= <b>Summe der ordentlichen Erträge (Summe der Nummern 1 bis 10)</b>	<b>1.200,00</b>	<b>9.139,21</b>	<b>0,00</b>	<b>0,00</b>	<b>0,00</b>	
14	- Aufwendungen für Sach- und Dienstleistungen	376,57	275,00	3.998,73	0,00	0,00	
15	- Abschreibungen auf immaterielle Vermögensgegenstände des Anlagevermögens und auf Sachanlagen sowie auf aktivierte Aufwendungen für die Inangangsetzung und Erweiterung der Verwaltung	0,00	1.680,03	978,72	0,00	0,00	
20	- Sonstige laufenden Aufwendungen	341,92	86,72	0,00	2.711,34	-1,47	
21	= <b>Summe der ordentlichen Aufwendungen (Summe der Nummern 12 bis 20)</b>	<b>718,49</b>	<b>2.041,75</b>	<b>4.977,45</b>	<b>2.711,34</b>	<b>-1,47</b>	
22	= <b>Ordentliches Ergebnis (Saldo der Nummern 11 und 21)</b>	<b>481,51</b>	<b>7.097,46</b>	<b>-4.977,45</b>	<b>-2.711,34</b>	<b>1,47</b>	
25	= <b>Jahresergebnis des Teilhaushaltes vor Verrechnung der internen Leistungsbeziehungen und vor Veränderung der Rücklagen (Nummer 22 zuzüglich Nummer 23 abzüglich Nummer 24)</b>	<b>481,51</b>	<b>7.097,46</b>	<b>-4.977,45</b>	<b>-2.711,34</b>	<b>1,47</b>	
28	= <b>Jahresergebnis des Teilhaushaltes nach Verrechnung der internen Leistungsbeziehungen und vor Veränderung der Rücklagen (Nummer 25 zuzüglich Nummer 26 abzüglich Nummer 27)</b>	<b>481,51</b>	<b>7.097,46</b>	<b>-4.977,45</b>	<b>-2.711,34</b>	<b>1,47</b>	

**Teilhaushalt 2 Allg. Verwaltung**

lfd. Nr.	Ertrags- und Aufwandsarten (gem. § 46 Absatz 1 GemHVO-Doppik)	Produkt (sonstig)	Produkt (sonstig)	Produkt (sonstig)	Produkt (sonstig)	Produkt (sonstig)	
		11104	12601	12602	12603	12604	
		Politische Gremien	Ortswehr Retgendorf - ab 2018 über 12600	Ortswehr Liessow - ab 2018 über 12600	Ortswehr Neu Schlagsdorf - ab 2018 über 12600	Ortswehr Rubow - ab 2018 über 12600	
		in €	in €	in €	in €	in €	
2	+ Zuwendungen, allgemeine Umlagen und sonstige Transfererträge	0,00	699,56	815,92	876,52	2.693,92	
11	= <b>Summe der ordentlichen Erträge (Summe der Nummern 1 bis 10)</b>	<b>0,00</b>	<b>699,56</b>	<b>815,92</b>	<b>876,52</b>	<b>2.693,92</b>	
12	- Personalaufwendungen	15.201,88	0,00	0,00	0,00	0,00	
15	- Abschreibungen auf immaterielle Vermögensgegenstände des Anlagevermögens und auf Sachanlagen sowie auf aktivierte Aufwendungen für die Inangangsetzung und Erweiterung der Verwaltung	0,00	3.741,37	4.430,61	2.925,12	4.622,23	
20	- Sonstige laufenden Aufwendungen	1.144,90	0,00	0,00	0,00	0,00	
21	= <b>Summe der ordentlichen Aufwendungen (Summe der Nummern 12 bis 20)</b>	<b>16.346,78</b>	<b>3.741,37</b>	<b>4.430,61</b>	<b>2.925,12</b>	<b>4.622,23</b>	
22	= <b>Ordentliches Ergebnis (Saldo der Nummern 11 und 21)</b>	<b>-16.346,78</b>	<b>-3.041,81</b>	<b>-3.614,69</b>	<b>-2.048,60</b>	<b>-1.928,31</b>	
25	= <b>Jahresergebnis des Teilhaushaltes vor Verrechnung der internen Leistungsbeziehungen und vor Veränderung der Rücklagen (Nummer 22 zuzüglich Nummer 23 abzüglich Nummer 24)</b>	<b>-16.346,78</b>	<b>-3.041,81</b>	<b>-3.614,69</b>	<b>-2.048,60</b>	<b>-1.928,31</b>	
28	= <b>Jahresergebnis des Teilhaushaltes nach Verrechnung der internen Leistungsbeziehungen und vor Veränderung der Rücklagen (Nummer 25 zuzüglich Nummer 26 abzüglich Nummer 27)</b>	<b>-16.346,78</b>	<b>-3.041,81</b>	<b>-3.614,69</b>	<b>-2.048,60</b>	<b>-1.928,31</b>	

Teilhaushalt 2 Allg. Verwaltung

lfd. Nr.	Ertrags- und Aufwandsarten (gem. § 46 Absatz 1 GemHVO-Doppik)	Produkt (sonstig)	Produkt (sonstig)	Produkt (sonstig)	Produkt (sonstig)	Produkt (sonstig)	
		36100	36600	42401	53500	53800	
		Förderung von Kindern in Tageseinrichtungen und Tagespflege	Spielplätze (Einrichtungen der Kinder- und Jugendarbeit)	Sportsstätten	kombinierte Versorgung	Kleineinleiter (Abwasserbeseitigung)	
		in €	in €	in €	in €	in €	
2	+ Zuwendungen, allgemeine Umlagen und sonstige Transfererträge	5.993,29	0,00	0,00	0,00	0,00	0,00
4	+ Öffentlich-rechtliche Leistungsentgelte	0,00	0,00	0,00	0,00	0,00	125,30
9	+ Zinserträge und sonstige Finanzerträge	0,00	0,00	0,00	0,00	9.454,80	0,00
10	+ Sonstige laufende Erträge	0,00	0,00	0,00	0,00	60.388,15	0,00
11	= Summe der ordentlichen Erträge (Summe der Nummern 1 bis 10)	5.993,29	0,00	0,00	0,00	69.842,95	125,30
14	- Aufwendungen für Sach- und Dienstleistungen	351.446,92	4.056,92	11,14	0,00	0,00	125,27
15	- Abschreibungen auf immaterielle Vermögensgegenstände des Anlagevermögens und auf Sachanlagen sowie auf aktivierte Aufwendungen für die Inangangsetzung und Erweiterung der Verwaltung	0,00	84,56	554,81	0,00	0,00	0,00
20	- Sonstige laufenden Aufwendungen	0,00	0,00	0,00	1.496,22	0,00	293,05
21	= Summe der ordentlichen Aufwendungen (Summe der Nummern 12 bis 20)	351.446,92	4.141,48	565,95	1.496,22	0,00	418,32
22	= Ordentliches Ergebnis (Saldo der Nummern 11 und 21)	-345.453,63	-4.141,48	-565,95	68.346,73	0,00	-293,02
25	= Jahresergebnis des Teilhaushaltes vor Verrechnung der internen Leistungsbeziehungen und vor Veränderung der Rücklagen (Nummer 22 zuzüglich Nummer 23 abzüglich Nummer 24)	-345.453,63	-4.141,48	-565,95	68.346,73	0,00	-293,02
28	= Jahresergebnis des Teilhaushaltes nach Verrechnung der internen Leistungsbeziehungen und vor Veränderung der Rücklagen (Nummer 25 zuzüglich Nummer 26 abzüglich Nummer 27)	-345.453,63	-4.141,48	-565,95	68.346,73	0,00	-293,02

Teilhaushalt 2 Allg. Verwaltung

lfd. Nr.	Ertrags- und Aufwandsarten (gem. § 46 Absatz 1 GemHVO-Doppik)	Produkt (sonstig)	Produkt (sonstig)	Produkt (sonstig)	Produkt (sonstig)	Produkt (sonstig)	
		54200	55200	55300	57301	57302	
		Nebenanlagen an Kreisstraßen	Öffentliche Gewässer und wasserbauliche Anlagen (WBV)	Kriegsgräber (Friedhofs- und Bestattungswesen)	Gemeinderaum Liessow in FFw (Kommunale allgemeine Einrichtungen und Unternehmen)	Gemeinderaum Rubow in FFw (Kommunale allgemeine Einrichtungen und Unternehmen)	
		in €	in €	in €	in €	in €	
2	+ Zuwendungen, allgemeine Umlagen und sonstige Transfererträge	0,00	0,00	6.575,95	0,00	0,00	
4	+ Öffentlich-rechtliche Leistungsentgelte	567,84	-6,04	0,00	1.430,00	280,00	
10	+ Sonstige laufende Erträge	0,00	287,01	0,00	0,00	0,00	
11	= Summe der ordentlichen Erträge (Summe der Nummern 1 bis 10)	567,84	280,97	6.575,95	1.430,00	280,00	
12	- Personalaufwendungen	0,00	0,00	0,00	31,37	0,00	
14	- Aufwendungen für Sach- und Dienstleistungen	0,00	36.657,43	6.575,95	4.533,49	0,00	
15	- Abschreibungen auf immaterielle Vermögensgegenstände des Anlagevermögens und auf Sachanlagen sowie auf aktivierte Aufwendungen für die Inangangsetzung und Erweiterung der Verwaltung	2.875,68	0,00	0,00	47,67	0,00	
21	= Summe der ordentlichen Aufwendungen (Summe der Nummern 12 bis 20)	2.875,68	36.657,43	6.575,95	4.612,53	0,00	
22	= Ordentliches Ergebnis (Saldo der Nummern 11 und 21)	-2.307,84	-36.376,46	0,00	-3.182,53	280,00	
25	= Jahresergebnis des Teilhaushaltes vor Verrechnung der internen Leistungsbeziehungen und vor Veränderung der Rücklagen (Nummer 22 zuzüglich Nummer 23 abzüglich Nummer 24)	-2.307,84	-36.376,46	0,00	-3.182,53	280,00	
28	= Jahresergebnis des Teilhaushaltes nach Verrechnung der internen Leistungsbeziehungen und vor Veränderung der Rücklagen (Nummer 25 zuzüglich Nummer 26 abzüglich Nummer 27)	-2.307,84	-36.376,46	0,00	-3.182,53	280,00	

Teilhaushalt 2 Allg. Verwaltung

Ifd. Nr.	Ertrags- und Aufwandsarten (gem. § 46 Absatz 1 GemHVO-Doppik)	Produkt (sonstig)					
		57500					
		Tourismus					
		in €					
17	- Zuwendungen, Umlagen und sonstige Transferaufwendungen	200,00					
21	= Summe der ordentlichen Aufwendungen (Summe der Nummern 12 bis 20)	200,00					
22	= Ordentliches Ergebnis (Saldo der Nummern 11 und 21)	-200,00					
25	= Jahresergebnis des Teilhaushaltes vor Verrechnung der internen Leistungsbeziehungen und vor Veränderung der Rücklagen (Nummer 22 zuzüglich Nummer 23 abzüglich Nummer 24)	-200,00					
28	= Jahresergebnis des Teilhaushaltes nach Verrechnung der internen Leistungsbeziehungen und vor Veränderung der Rücklagen (Nummer 25 zuzüglich Nummer 26 abzüglich Nummer 27)	-200,00					

\*\*\* Ende der Liste "Zugeordnete Produkte in der Teilergebnisrechnung" \*\*\*

Teilhaushalt 1 Finanzverwaltung

Nr.	Ein- und Auszahlungsarten (gem. § 46 Absatz 1 GemHVO-Doppik)	Summe aller Produkte	Produkt (wesentlich)				
		1	61100				
			Steuern, allg. Zuweisungen und allg. Umlagen				
		in €	in €				
1.	+ Steuern und ähnliche Abgaben	1.442.496,79	1.442.496,79				
2.	+ Zuwendungen, allgemeine Umlagen und sonstige Transfereinzahlungen	447.345,13	447.345,13				
8.	+ Zinseinzahlungen und sonstige Finanzeinzahlungen	618,87	618,87				
10.	= <b>Summe der ordentlichen Einzahlungen (Summe der Nummern 1 bis 9)</b>	<b>1.890.460,79</b>	<b>1.890.460,79</b>				
13.	- Auszahlungen für Sach- und Dienstleistungen	0,00	0,00				
14.	- Zuwendungen, Umlagen und sonstige Transferauszahlungen	1.015.790,55	1.015.790,55				
16.	- Zinsauszahlungen und sonstige Finanzauszahlungen	1.421,75	1.421,75				
18.	= <b>Summe der ordentlichen Auszahlungen (Summe der Nummern 11 bis 17)</b>	<b>1.017.212,30</b>	<b>1.017.212,30</b>				
19.	= <b>Saldo der ordentlichen Ein- und Auszahlungen (Saldo der Nummern 10 und 18)</b>	<b>873.248,49</b>	<b>873.248,49</b>				
22.	= <b>Saldo der ordentlichen und außerordentlichen Ein- und Auszahlungen (Nummer 19 zuzüglich Nummer 20 abzüglich Nummer 21)</b>	<b>873.248,49</b>	<b>873.248,49</b>				
22.2	= <b>Saldo der ordentlichen und außerordentlichen Ein- und Auszahlungen nach Verrechnung der internen Leistungsbeziehungen (Summe der Nummern 22 und 22.1)</b>	<b>873.248,49</b>	<b>873.248,49</b>				
23.	+ Einzahlungen aus Investitionszuwendungen	42.627,63	42.627,63				
27.	+ Einzahlungen aus Finanzanlagen	0,00	0,00				
31.	= <b>Summe der Einzahlungen aus Investitionstätigkeit (Summe der Nummern 23 bis 30)</b>	<b>42.627,63</b>	<b>42.627,63</b>				
39.	= <b>Saldo aus den Ein- und Auszahlungen aus Investitionstätigkeit (Saldo der Nummern 31 und 38)</b>	<b>42.627,63</b>	<b>42.627,63</b>				
40.	= <b>Finanzmittelüberschuss/Finanzmittelfehlbetrag des Teilhaushaltes (Summe der Nummern 22.2 und 39)</b>	<b>915.876,12</b>	<b>915.876,12</b>				

Teilhaushalt 2 Allg. Verwaltung

Nr.	Ein- und Auszahlungsarten (gem. § 46 Absatz 1 GemHVO-Doppik)	Summe aller Produkte	Produkt (wesentlich)	Produkt (wesentlich)	Produkt (wesentlich)	Produkt (wesentlich)	
		2	11401	11402	11403	12600	
		in €	in €	in €	in €	in €	
			Gebäudemanagement - Alte FFw Retgendorf/Garagen ab 2017 über Produkt 57303	Liegenschaften	Bauhof Dobin am See	Brandschutz Dobin am See (alle Feuerwehren)	
2.	+ Zuwendungen, allgemeine Umlagen und sonstige Transfereinzahlungen	12.569,24	0,00	0,00	0,00	0,00	
4.	+ Öffentlich-rechtliche Leistungsentgelte	3.555,36	0,00	0,00	0,00	0,00	
5.	+ Privatrechtliche Leistungsentgelte	111.952,48	-80,00	98.226,79	0,00	0,00	
6.	+ Kostenerstattungen und Kostenumlagen	10.373,35	0,00	10.373,35	0,00	0,00	
8.	+ Zinseinzahlungen und sonstige Finanzeinzahlungen	9.454,80	0,00	0,00	0,00	0,00	
9.	+ Sonstige laufende Einzahlungen	65.218,24	0,00	0,00	2.330,72	0,00	
10.	= Summe der ordentlichen Einzahlungen (Summe der Nummern 1 bis 9)	213.123,47	-80,00	108.600,14	2.330,72	0,00	
11.	- Personalauszahlungen	120.764,06	0,00	0,00	92.526,77	12.940,65	
13.	- Auszahlungen für Sach- und Dienstleistungen	1.042.242,67	0,00	30.824,08	18.320,80	42.684,18	
14.	- Zuwendungen, Umlagen und sonstige Transferauszahlungen	3.598,84	0,00	0,00	0,00	3.198,84	
17.	- Sonstige laufende Auszahlungen	39.717,83	0,00	6.180,92	1.047,12	25.434,68	
18.	= Summe der ordentlichen Auszahlungen (Summe der Nummern 11 bis 17)	1.206.323,40	0,00	37.005,00	111.894,69	84.258,35	
19.	= Saldo der ordentlichen Ein- und Auszahlungen (Saldo der Nummern 10 und 18)	-993.199,93	-80,00	71.595,14	-109.563,97	-84.258,35	
22.	= Saldo der ordentlichen und außerordentlichen Ein- und Auszahlungen (Nummer 19 zuzüglich Nummer 20 abzüglich Nummer 21)	-993.199,93	-80,00	71.595,14	-109.563,97	-84.258,35	
22.2	= Saldo der ordentlichen und außerordentlichen Ein- und Auszahlungen nach Verrechnung der internen Leistungsbeziehungen (Summe der Nummern 22 und 22.1)	-993.199,93	-80,00	71.595,14	-109.563,97	-84.258,35	
23.	+ Einzahlungen aus Investitionszuwendungen	4.059,09	0,00	0,00	0,00	0,00	
24.	+ Einzahlungen aus Beiträgen und ähnlichen Entgelten	561,13	0,00	0,00	0,00	0,00	
26.	+ Einzahlungen aus Sachanlagen	71.976,00	0,00	66.976,00	0,00	5.000,00	
31.	= Summe der Einzahlungen aus Investitionstätigkeit (Summe der Nummern 23 bis 30)	76.596,22	0,00	66.976,00	0,00	5.000,00	
33.	- Auszahlungen für Sachanlagen	24.050,28	0,00	0,00	0,00	7.500,00	
38.	= Summe der Auszahlungen aus Investitionstätigkeit (Summe der Nummern 32 bis 37)	24.050,28	0,00	0,00	0,00	7.500,00	
39.	= Saldo aus den Ein- und Auszahlungen aus Investitionstätigkeit (Saldo der Nummern 31 und 38)	52.545,94	0,00	66.976,00	0,00	-2.500,00	
40.	= Finanzmittelüberschuss/Finanzmittelfehlbetrag des Teilhaushaltes (Summe der Nummern 22.2 und 39)	-940.653,99	-80,00	138.571,14	-109.563,97	-86.758,35	

Teilhaushalt 2 Allg. Verwaltung

Nr.	Ein- und Auszahlungsarten (gem. § 46 Absatz 1 GemHVO-Doppik)	Produkt (wesentlich)	Produkt (wesentlich)	Produkt (wesentlich)	Produkt (wesentlich)	Produkt (wesentlich)	
		21102	21502	28100	54100	54500	
		Schulkostenbeiträge Grundschule	Schulkostenbeiträge an Regionalschulträger	Heimat- und sonstige Kulturpflege	Gemeindestraßen	Straßenreinigung und Winterdienst	
		in €	in €	in €	in €	in €	
4.	+ Öffentlich-rechtliche Leistungsentgelte	0,00	0,00	0,00	15,00	0,00	
10.	= Summe der ordentlichen Einzahlungen (Summe der Nummern 1 bis 9)	0,00	0,00	0,00	15,00	0,00	
13.	- Auszahlungen für Sach- und Dienstleistungen	275.420,80	211.270,34	49,25	52.187,95	17.863,90	
17.	- Sonstige laufende Auszahlungen	0,00	0,00	1.225,33	0,00	0,00	
18.	= Summe der ordentlichen Auszahlungen (Summe der Nummern 11 bis 17)	275.420,80	211.270,34	1.274,58	52.187,95	17.863,90	
19.	= Saldo der ordentlichen Ein- und Auszahlungen (Saldo der Nummern 10 und 18)	-275.420,80	-211.270,34	-1.274,58	-52.172,95	-17.863,90	
22.	= Saldo der ordentlichen und außerordentlichen Ein- und Auszahlungen (Nummer 19 zuzüglich Nummer 20 abzüglich Nummer 21)	-275.420,80	-211.270,34	-1.274,58	-52.172,95	-17.863,90	
22.2	= Saldo der ordentlichen und außerordentlichen Ein- und Auszahlungen nach Verrechnung der internen Leistungsbeziehungen (Summe der Nummern 22 und 22.1)	-275.420,80	-211.270,34	-1.274,58	-52.172,95	-17.863,90	
24.	+ Einzahlungen aus Beiträgen und ähnlichen Entgelten	0,00	0,00	0,00	286,44	0,00	
31.	= Summe der Einzahlungen aus Investitionstätigkeit (Summe der Nummern 23 bis 30)	0,00	0,00	0,00	286,44	0,00	
33.	- Auszahlungen für Sachanlagen	0,00	0,00	0,00	12.491,19	0,00	
38.	= Summe der Auszahlungen aus Investitionstätigkeit (Summe der Nummern 32 bis 37)	0,00	0,00	0,00	12.491,19	0,00	
39.	= Saldo aus den Ein- und Auszahlungen aus Investitionstätigkeit (Saldo der Nummern 31 und 38)	0,00	0,00	0,00	-12.204,75	0,00	
40.	= Finanzmittelüberschuss/Finanzmittelfehlbetrag des Teilhaushaltes (Summe der Nummern 22.2 und 39)	-275.420,80	-211.270,34	-1.274,58	-64.377,70	-17.863,90	

Teilhaushalt 2 Allg. Verwaltung

Nr.	Ein- und Auszahlungsarten (gem. § 46 Absatz 1 GemHVO-Doppik)	Produkt (wesentlich)	Produkt (wesentlich)	Produkt (wesentlich)	Produkt (wesentlich)	Produkt (sonstig)
		57303	57304	57305	57306	11100
		Alte FW Retgendorf - Garagen am Teich	ehem. Kita Buchholz	ehem. Gemeinderäume FFw Retgendorf vermietet als Kita (Diakonie)	ehem. Jugendclub	Verwaltungssteuerung
		in €	in €	in €	in €	in €
5.	+ Privatrechtliche Leistungsentgelte	3.394,78	1.271,70	9.139,21	0,00	0,00
10.	= Summe der ordentlichen Einzahlungen (Summe der Nummern 1 bis 9)	3.394,78	1.271,70	9.139,21	0,00	0,00
13.	- Auszahlungen für Sach- und Dienstleistungen	2.221,22	376,57	275,00	3.998,73	0,00
17.	- Sonstige laufende Auszahlungen	23,70	341,92	86,72	0,00	2.678,47
18.	= Summe der ordentlichen Auszahlungen (Summe der Nummern 11 bis 17)	2.244,92	718,49	361,72	3.998,73	2.678,47
19.	= Saldo der ordentlichen Ein- und Auszahlungen (Saldo der Nummern 10 und 18)	1.149,86	553,21	8.777,49	-3.998,73	-2.678,47
22.	= Saldo der ordentlichen und außerordentlichen Ein- und Auszahlungen (Nummer 19 zuzüglich Nummer 20 abzüglich Nummer 21)	1.149,86	553,21	8.777,49	-3.998,73	-2.678,47
22.2	= Saldo der ordentlichen und außerordentlichen Ein- und Auszahlungen nach Verrechnung der internen Leistungsbeziehungen (Summe der Nummern 22 und 22.1)	1.149,86	553,21	8.777,49	-3.998,73	-2.678,47
40.	= Finanzmittelüberschuss/Finanzmittelfehlbetrag des Teilhaushaltes (Summe der Nummern 22.2 und 39)	1.149,86	553,21	8.777,49	-3.998,73	-2.678,47

Teilhaushalt 2 Allg. Verwaltung

Nr.	Ein- und Auszahlungsarten (gem. § 46 Absatz 1 GemHVO-Doppik)	Produkt (sonstig)	Produkt (sonstig)	Produkt (sonstig)	Produkt (sonstig)	Produkt (sonstig)	
		11104	12601	12602	12604	36100	
		Politische Gremien	Ortswehr Retgendorf - ab 2018 über 12600	Ortswehr Liessow - ab 2018 über 12600	Ortswehr Rubow - ab 2018 über 12600	Förderung von Kindern in Tageseinrichtungen und Tagespflege	
		in €	in €	in €	in €	in €	
2.	+ Zuwendungen, allgemeine Umlagen und sonstige Transfereinzahlungen	0,00	0,00	0,00	0,00	5.993,29	
10.	= Summe der ordentlichen Einzahlungen (Summe der Nummern 1 bis 9)	0,00	0,00	0,00	0,00	5.993,29	
11.	- Personalauszahlungen	15.111,88	0,00	0,00	153,39	0,00	
13.	- Auszahlungen für Sach- und Dienstleistungen	0,00	0,00	636,21	0,00	328.713,24	
17.	- Sonstige laufende Auszahlungen	1.112,93	29,94	29,94	29,94	0,00	
18.	= Summe der ordentlichen Auszahlungen (Summe der Nummern 11 bis 17)	16.224,81	29,94	666,15	183,33	328.713,24	
19.	= Saldo der ordentlichen Ein- und Auszahlungen (Saldo der Nummern 10 und 18)	-16.224,81	-29,94	-666,15	-183,33	-322.719,95	
22.	= Saldo der ordentlichen und außerordentlichen Ein- und Auszahlungen (Nummer 19 zuzüglich Nummer 20 abzüglich Nummer 21)	-16.224,81	-29,94	-666,15	-183,33	-322.719,95	
22.2	= Saldo der ordentlichen und außerordentlichen Ein- und Auszahlungen nach Verrechnung der internen Leistungsbeziehungen (Summe der Nummern 22 und 22.1)	-16.224,81	-29,94	-666,15	-183,33	-322.719,95	
40.	= Finanzmittelüberschuss/Finanzmittelfehlbetrag des Teilhaushaltes (Summe der Nummern 22.2 und 39)	-16.224,81	-29,94	-666,15	-183,33	-322.719,95	

Teilhaushalt 2 Allg. Verwaltung

Nr.	Ein- und Auszahlungsarten (gem. § 46 Absatz 1 GemHVO-Doppik)	Produkt (sonstig)	Produkt (sonstig)	Produkt (sonstig)	Produkt (sonstig)	Produkt (sonstig)	
		36600	42401	53500	53800	54000	
		Spielplätze (Einrichtungen der Kinder- und Jugendarbeit)	Sportstätten	kombinierte Versorgung	Kleineinleiter (Abwasserbeseitigung)	Konzessionsabgaben - ab 2018 über 53500	
		in €	in €	in €	in €	in €	
4.	+ Öffentlich-rechtliche Leistungsentgelte	0,00	0,00	0,00	956,21	0,00	
8.	+ Zinseinzahlungen und sonstige Finanzeinzahlungen	0,00	0,00	9.454,80	0,00	0,00	
9.	+ Sonstige laufende Einzahlungen	0,00	0,00	60.576,51	0,00	2.311,01	
10.	= Summe der ordentlichen Einzahlungen (Summe der Nummern 1 bis 9)	0,00	0,00	70.031,31	956,21	2.311,01	
13.	- Auszahlungen für Sach- und Dienstleistungen	4.056,92	11,14	0,00	125,27	0,00	
17.	- Sonstige laufende Auszahlungen	0,00	0,00	1.496,22	0,00	0,00	
18.	= Summe der ordentlichen Auszahlungen (Summe der Nummern 11 bis 17)	4.056,92	11,14	1.496,22	125,27	0,00	
19.	= Saldo der ordentlichen Ein- und Auszahlungen (Saldo der Nummern 10 und 18)	-4.056,92	-11,14	68.535,09	830,94	2.311,01	
22.	= Saldo der ordentlichen und außerordentlichen Ein- und Auszahlungen (Nummer 19 zuzüglich Nummer 20 abzüglich Nummer 21)	-4.056,92	-11,14	68.535,09	830,94	2.311,01	
22.2	= Saldo der ordentlichen und außerordentlichen Ein- und Auszahlungen nach Verrechnung der internen Leistungsbeziehungen (Summe der Nummern 22 und 22.1)	-4.056,92	-11,14	68.535,09	830,94	2.311,01	
23.	+ Einzahlungen aus Investitionszuwendungen	4.059,09	0,00	0,00	0,00	0,00	
31.	= Summe der Einzahlungen aus Investitionstätigkeit (Summe der Nummern 23 bis 30)	4.059,09	0,00	0,00	0,00	0,00	
33.	- Auszahlungen für Sachanlagen	4.059,09	0,00	0,00	0,00	0,00	
38.	= Summe der Auszahlungen aus Investitionstätigkeit (Summe der Nummern 32 bis 37)	4.059,09	0,00	0,00	0,00	0,00	
40.	= Finanzmittelüberschuss/Finanzmittelfehlbetrag des Teilhaushaltes (Summe der Nummern 22.2 und 39)	-4.056,92	-11,14	68.535,09	830,94	2.311,01	

Teilhaushalt 2 Allg. Verwaltung

Nr.	Ein- und Auszahlungsarten (gem. § 46 Absatz 1 GemHVO-Doppik)	Produkt (sonstig)	Produkt (sonstig)	Produkt (sonstig)	Produkt (sonstig)	Produkt (sonstig)	
		54200	55200	55300	57301	57302	
		Nebenanlagen an Kreisstraßen	Öffentliche Gewässer und wasserbauliche Anlagen (WBV)	Kriegsgräber (Friedhofs- und Bestattungswesen)	Gemeinderaum Liessow in FFW (Kommunale allgemeine Einrichtungen und Unternehmen)	Gemeinderaum Rubow in FFW (Kommunale allgemeine Einrichtungen und Unternehmen)	
		in €	in €	in €	in €	in €	
2.	+ Zuwendungen, allgemeine Umlagen und sonstige Transfereinzahlungen	0,00	0,00	6.575,95	0,00	0,00	
4.	+ Öffentlich-rechtliche Leistungsentgelte	0,00	794,15	0,00	1.510,00	280,00	
10.	= Summe der ordentlichen Einzahlungen (Summe der Nummern 1 bis 9)	0,00	794,15	6.575,95	1.510,00	280,00	
11.	- Personalauszahlungen	0,00	0,00	0,00	31,37	0,00	
13.	- Auszahlungen für Sach- und Dienstleistungen	0,00	43.426,15	6.575,95	3.204,97	0,00	
18.	= Summe der ordentlichen Auszahlungen (Summe der Nummern 11 bis 17)	0,00	43.426,15	6.575,95	3.236,34	0,00	
19.	= Saldo der ordentlichen Ein- und Auszahlungen (Saldo der Nummern 10 und 18)	0,00	-42.632,00	0,00	-1.726,34	280,00	
22.	= Saldo der ordentlichen und außerordentlichen Ein- und Auszahlungen (Nummer 19 zuzüglich Nummer 20 abzüglich Nummer 21)	0,00	-42.632,00	0,00	-1.726,34	280,00	
22.2	= Saldo der ordentlichen und außerordentlichen Ein- und Auszahlungen nach Verrechnung der internen Leistungsbeziehungen (Summe der Nummern 22 und 22.1)	0,00	-42.632,00	0,00	-1.726,34	280,00	
24.	+ Einzahlungen aus Beiträgen und ähnlichen Entgelten	274,69	0,00	0,00	0,00	0,00	
31.	= Summe der Einzahlungen aus Investitionstätigkeit (Summe der Nummern 23 bis 30)	274,69	0,00	0,00	0,00	0,00	
39.	= Saldo aus den Ein- und Auszahlungen aus Investitionstätigkeit (Saldo der Nummern 31 und 38)	274,69	0,00	0,00	0,00	0,00	
40.	= Finanzmittelüberschuss/Finanzmittelfehlbetrag des Teilhaushaltes (Summe der Nummern 22.2 und 39)	274,69	-42.632,00	0,00	-1.726,34	280,00	

Teilhaushalt 2 Allg. Verwaltung

Nr.	Ein- und Auszahlungsarten (gem. § 46 Absatz 1 GemHVO-Doppik)	Produkt (sonstig)					
		57500					
		Tourismus					
		in €					
14.	- Zuwendungen, Umlagen und sonstige Transferauszahlungen	400,00					
18.	= Summe der ordentlichen Auszahlungen (Summe der Nummern 11 bis 17)	400,00					
19.	= Saldo der ordentlichen Ein- und Auszahlungen (Saldo der Nummern 10 und 18)	-400,00					
22.	= Saldo der ordentlichen und außerordentlichen Ein- und Auszahlungen (Nummer 19 zuzüglich Nummer 20 abzüglich Nummer 21)	-400,00					
22.2	= Saldo der ordentlichen und außerordentlichen Ein- und Auszahlungen nach Verrechnung der internen Leistungsbeziehungen (Summe der Nummern 22 und 22.1)	-400,00					
40.	= Finanzmittelüberschuss/Finanzmittelfehlbetrag des Teilhaushaltes (Summe der Nummern 22.2 und 39)	-400,00					

\*\*\* Ende der Liste "Zugeordnete Produkte in der Teilfinanzrechnung" \*\*\*

Eingeschränkt auf: Alle Anlagennummern

Art (gemäß §47 Absatz 4 Nummer 1 bzw. §47 Absatz 5 Nummer 2.1 GemHVO-Doppik)  Sortierung: FIBU-Bilanzstruktur	Anschaffungs- und Herstellungskosten / Zuführungsbeträge					Abschreibungen, Wertberichtigungen / Auflösungsbeträge							Restbuchwerte	
	Stand zum 31.12.2017	Zugänge im Haushaltsjahr	Abgänge im Haushaltsjahr	Umbuchungen im Haushaltsjahr	Stand zum 31.12.2018	aufgelaufene Abschreibung zum 31.12.2017	Zuschreibung im Haushaltsjahr	planmäßige Abschreibungen im Haushaltsjahr	Umbuchung im Haus- haltsjahr	aufgelaufene Abschreibungen auf Abgänge	außerplanmäßige Abschreibungen / Auflösungsbeträge	Abschreibungen zum 31.12.2018	Restbuchwert am Ende des Haushaltsjahres	Restbuchwert am Ende des Haushalts- vorjahres
	in EUR													
	1	2	3	4	5	6	7	8	9	10	11	12	13	14
<b>1.2.1 Wald, Forsten</b>	74.108,22	0,00	0,00	0,00	74.108,22	0,00	0,00	0,00	0,00	0,00	0,00	0,00	74.108,22	74.108,22
<b>1.2.2 Sonstige unbebaute Grundstücke und grundstücksgleiche Rechte</b>	1.265.794,04	0,00	17.664,08	0,00	1.248.129,96	234,12	0,00	51,08	0,00	0,00	0,00	285,20	1.247.844,76	1.265.559,92
<b>1.2.3 Bebaute Grundstücke und grundstücksgleiche Rechte</b>	3.290.026,20	0,00	0,00	0,00	3.290.026,20	554.847,52	0,00	16.666,98	0,00	0,00	0,00	571.514,50	2.718.511,70	2.735.178,68
<b>1.2.4 Infrastrukturvermögen</b>	3.565.448,19	8.896,98	0,00	0,00	3.574.345,17	1.675.335,10	0,00	83.586,63	0,00	0,00	0,00	1.758.921,73	1.815.423,44	1.890.113,09
<b>1.2.7 Maschinen, technische Anlagen, Fahrzeuge</b>	376.745,13	23.684,30	1,00	0,00	400.428,43	178.441,60	0,00	21.579,85	0,00	0,00	0,00	200.021,45	200.406,98	198.303,53
<b>1.2.8 Betriebs- und Geschäftsausstattung</b>	55.891,49	0,00	0,00	0,00	55.891,49	27.188,80	0,00	5.535,15	0,00	0,00	0,00	32.723,95	23.167,54	28.702,69
<b>1.2.10 Geleistete Anzahlungen auf Sachanlagen, Anlagen im Bau</b>	9.815,04	0,00	9.815,04	0,00	0,00	0,00	0,00	0,00	0,00	0,00	0,00	0,00	0,00	9.815,04
<b>Summe Sachanlagen</b>	8.637.828,31	32.581,28	27.480,12	0,00	8.642.929,47	2.436.047,14	0,00	127.419,69	0,00	0,00	0,00	2.563.466,83	6.079.462,64	6.201.781,17
<b>1.3.5 Sondervermögen mit Sonderrechnung, Zweckverbände, Anstalten des öffentlichen Rechts, rechtsfähige kommunale Stiftungen</b>	49.143,08	0,00	0,00	0,00	49.143,08	0,00	0,00	0,00	0,00	0,00	0,00	0,00	49.143,08	49.143,08
<b>Summe Finanzanlagen</b>	49.143,08	0,00	0,00	0,00	49.143,08	0,00	0,00	0,00	0,00	0,00	0,00	0,00	49.143,08	49.143,08
<b>Summe Anlagevermögen</b>	8.686.971,39	32.581,28	27.480,12	0,00	8.692.072,55	2.436.047,14	0,00	127.419,69	0,00	0,00	0,00	2.563.466,83	6.128.605,72	6.250.924,25
<b>2.1.1 Sonderposten aus Zuwendungen</b>	2.233.896,37	12.591,09	0,00	0,00	2.246.487,46	1.283.037,97	0,00	61.420,32	0,00	0,00	0,00	1.344.458,29	902.029,17	950.858,40
<b>2.1.2 Sonderposten aus Beiträgen und ähnlichen Entgelten</b>	70.118,35	0,00	0,00	0,00	70.118,35	17.904,64	0,00	2.884,95	0,00	0,00	0,00	20.789,59	49.328,76	52.213,71
<b>2. Summe Sonderposten zum Anlagevermögen</b>	2.304.014,72	12.591,09	0,00	0,00	2.316.605,81	1.300.942,61	0,00	64.305,27	0,00	0,00	0,00	1.365.247,88	951.357,93	1.003.072,11

Posten	Art (gemäß § 47 Absatz 4 Nummer 2.2 GemHVO-Doppik)	Forderungen zum Ende des Haushaltsjahres				kumulierte Wertbrichti- gungen zum Ende des Haushaltsjahres	Bilanzwert zum Ende des Haushaltsjahres	Bilanzwert zum Ende des Haushaltsvor- jahres
		davon mit einer Restlaufzeit			Nominalwert			
		bis zu einem Jahr	von über einem bis zu fünf Jahren	von mehr als fünf Jahren				
		in €	in €	in €				
<b>2.2.1</b>	<b>Öffentlich-rechtliche Forderungen, Forderungen aus Transferleistungen</b>							
	a) Gebührenforderungen	359,57	0,00	0,00	359,57	914,81	-555,24	1.137,74
	b) Beitragsforderungen	21,24	0,00	0,00	21,24	21,24	0,00	582,37
	c) Steuerforderungen	137.015,56	0,00	0,00	137.015,56	65.837,27	71.178,29	24.038,29
	darunter:							
	aa) Grundsteuer	6.219,56	0,00	0,00	6.219,56	3.796,75	2.422,81	7.055,49
	ab) Gewerbesteuer	129.148,80	0,00	0,00	129.148,80	61.627,60	67.521,20	14.938,75
	cc) Sonstige	1.647,20	0,00	0,00	1.647,20	412,92	1.234,28	2.044,05
	d) Forderungen aus Transferleistungen	13.952,69	0,00	0,00	13.952,69	13.952,69	0,00	7.178,51
	e) Sonstige öffentlich-rechtliche Forderungen	0,00	0,00	0,00	0,00	375,00	-375,00	1.046,12
	<b>Summe öffentlich-rechtliche Forderungen, Forderungen aus Transferleistungen</b>	<b>151.349,06</b>	<b>0,00</b>	<b>0,00</b>	<b>151.349,06</b>	<b>81.101,01</b>	<b>70.248,05</b>	<b>33.983,03</b>
2.2.2	Privatrechtliche Forderungen aus Lieferungen und Leistungen	20.303,94	0,00	0,00	20.303,94	6.720,15	13.583,79	20.204,04
2.2.5	Forderungen gegen Sondervermögen, Zweckverbände, Anstalten des öffentlichen Rechts, rechtsfähige kommunale Stiftungen	-30,20	0,00	0,00	-30,20	0,00	-30,20	0,00
2.2.6	Forderungen gegen den sonstigen öffentlichen Bereich:							
2.2.6.1	Forderungen aus dem gemeinsamen Zahlungsmittelbestand	1.763.348,26	0,00	0,00	1.763.348,26	0,00	1.763.348,26	1.788.938,34
2.2.6.2	Sonstige Forderungen gegen den sonstigen öffentlichen Bereich	41.617,27	0,00	0,00	41.617,27	0,00	41.617,27	41.380,14
2.2.7	Sonstige Vermögensgegenstände	765,00	0,00	0,00	765,00	0,00	765,00	0,00
<b>2.2</b>	<b>Summe Forderungen und sonstige Vermögensgegenstände</b>	<b>1.977.353,33</b>	<b>0,00</b>	<b>0,00</b>	<b>1.977.353,33</b>	<b>87.821,16</b>	<b>1.889.532,17</b>	<b>1.884.505,55</b>

\*\*\* Ende der Liste "Forderungsübersicht" \*\*\*

Posten	Art (gemäß § 47 Absatz 5 Nummer 4 GemHVO-Doppik)	Verbindlichkeiten zum 31. Dezember 2018 mit einer Restlaufzeit			Stand zum 31. Dezember 2018 (Bilanzwert)	Stand zum 31. Dezember 2017 (Bilanzwert)
		bis zu einem Jahr	von über einem bis zu fünf Jahren	von mehr als fünf Jahren		
		in €	in €	in €	in €	in €
4.5	Verbindlichkeiten aus Lieferungen und Leistungen	8.112,38	0,00	0,00	8.112,38	12.215,01
4.6	Verbindlichkeiten aus Transferleistungen	42.452,48	0,00	0,00	42.452,48	49.391,34
4.9	Verbindlichkeiten gegenüber Sondervermögen mit Sonderrechnung, Zweckverbänden, Anstalten des öffentlichen Rechts, rechtsfähigen kommunalen Stiftungen	-15,50	0,00	0,00	-15,50	-15,50
4.10	Verbindlichkeiten gegenüber dem sonstigen öffentlichen Bereich:					
4.10.2	Sonstige Verbindlichkeiten gegenüber dem sonstigen öffentlichen Bereich	26.174,73	0,00	0,00	26.174,73	290.886,65
4.11	Sonstige Verbindlichkeiten	1.522,09	0,00	0,00	1.522,09	-902,68
<b>4.</b>	<b>Summe der Verbindlichkeiten</b>	<b>78.246,18</b>	<b>0,00</b>	<b>0,00</b>	<b>78.246,18</b>	<b>351.574,82</b>

\*\*\* Ende der Liste "Verbindlichkeitenübersicht" \*\*\*

Nr.	Bezeichnung	Ansatz des Haushaltsjahres	Ergebnis des Haushaltsjahres	Übertragene Ansätze nach § 15 GemHVO-Doppik
		in €	in €	in €
<b>1.</b>	<b>Aufwandsermächtigungen</b>			
	Teilhaushalt 1 - Finanzverwaltung	1.005.500,00	1.044.428,93	0,00
	Teilhaushalt 2 - Allg. Verwaltung	1.206.500,00	1.079.841,71	416,20
	<b>Summe Aufwandsermächtigungen</b>	<b>2.212.000,00</b>	<b>2.124.270,64</b>	<b>416,20</b>
<b>2.</b>	<b>Auszahlungsermächtigungen</b>			
<b>2.1</b>	<b>Ordentliche und außerordentliche Auszahlungen</b>			
	Teilhaushalt 1 - Finanzverwaltung	1.005.500,00	1.017.212,30	0,00
	Teilhaushalt 2 - Allg. Verwaltung	1.062.500,00	1.206.323,40	416,20
	<b>Summe ordentliche und außerordentliche Auszahlungen</b>	<b>2.068.000,00</b>	<b>2.223.535,70</b>	<b>416,20</b>
<b>2.2</b>	<b>Auszahlungen aus Investitionstätigkeit</b>			
	Teilhaushalt 2 - Allg. Verwaltung	173.500,00	24.050,28	140.000,00
	<b>Summe Auszahlungen aus Investitionstätigkeit</b>	<b>173.500,00</b>	<b>24.050,28</b>	<b>140.000,00</b>
<b>2.3</b>	<b>Auszahlungen aus Finanzierungstätigkeit</b>			
	Teilhaushalt 1 - Finanzverwaltung	0,00	1.406.753,05	0,00
	<b>Summe Auszahlungen aus Finanzierungstätigkeit</b>	<b>0,00</b>	<b>1.406.753,05</b>	<b>0,00</b>
	<b>Summe Auszahlungsermächtigungen</b>	<b>2.241.500,00</b>	<b>3.654.339,03</b>	<b>140.416,20</b>

Nr.	Bezeichnung	genehmigte Festsetzung des Haushaltsjahres	davon im Haushaltsjahr in Anspruch genommen	fortgeltende Ansätze nach § 52 Abs. 3 KV M-V
		in €	in €	in €
<b>3.</b>	<b>Ermächtigungen für die Aufnahme von Krediten für Investitionen</b>			
	<b>Summe Ermächtigungen für die Aufnahme von Krediten für Investitionen</b>	<b>0,00</b>	<b>0,00</b>	<b>0,00</b>

\*\*\* Ende der Liste "Übersicht über die über das Ende des Haushaltsjahres hinaus geltenden Haushaltsermächtigungen" \*\*\*