



## Gemeinde Dobin am See

<b>Beschlussvorlage</b>	<b>Vorlage-Nr:</b> BV Dob GV 511/22 <b>Datum:</b> 05.10.2022 <b>Status:</b> öffentlich
<b>Jahresabschluss 2017 der Gemeinde Dobin am See</b>	
<b>Fachbereich:</b>	<b>Rechnungsprüfung</b>
<b>Sachbearbeiter/-in:</b>	<b>Herr Rachau</b>

Beratungsfolge (Zuständigkeit)	Sitzungstermin
Gemeindevertretung Gemeinde Dobin am See (Entscheidung)	27.10.2022

### **Sachverhaltsdarstellung:**

Gemäß § 60 Abs. 5 KV M-V ist der geprüfte Jahresabschluss durch die Gemeindevertretung zu beschließen und in einem gesonderten Beschluss der Bürgermeister zu entlasten.

Der Prüfbericht des Rechnungsprüfungsamtes erteilt dem Jahresabschluss 2017 einen uneingeschränkten Bestätigungsvermerk.

Unter Verweis auf den Prüfbericht des Rechnungsprüfungsamtes, erteilte auch der Rechnungsprüfungsausschuss des Amtes Crivitz, in seiner Sitzung am 05.10.2022, dem Jahresabschluss 2017 den uneingeschränkten Bestätigungsvermerk und empfiehlt der Gemeindevertretung Dobin am See den vorliegenden Jahresabschluss zum 31.12.2017 zu beschließen und den Bürgermeister zu entlasten

### **Finanzielle Auswirkungen:**

Feststellen des Jahresergebnisses in Höhe von 76.401,65 EUR.

Einstellen des Jahresergebnisses in den Ergebnisvortrag, welcher sich dadurch auf 324.363,22 EUR erhöht.

### **Anlage/n:**


Prüfbericht Rechnungsprüfungsamt  
Abschließender Prüfvermerk RPA Amt Crivitz  
Jahresabschluss 2017 mit seinen Anlagen

### **Beschlussvorschlag 1:**

Die Gemeindevertretung der Gemeinde Dobin am See beschließt den vorliegenden Jahresabschluss zum 31.12.2017.

### **Beschlussvorschlag 2:**

Die Gemeindevertretung Dobin am See erteilt dem Bürgermeister die Entlastung zum Jahresabschluss 2017.



**Abschließender Vermerk über die Prüfung des  
Jahresabschlusses zum 31.12.2017**

**der Gemeinde Dobin am See**

**durch den**

**Rechnungsprüfungsausschuss des Amtes Crivitz**

- 1. Auftrag und Auftragsdurchführung**
- 2. Bestätigungsvermerk**
- 3. Vorschlag zur Feststellung des Jahresabschlusses**
- 4. Anlagen**

## **1. Auftrag und Auftragsdurchführung**

Aufgrund der Umstellung des gemeindlichen Rechnungswesens auf die Doppik wurde für die Gemeinde Dobin am See zum 31.12.2017 ein Jahresabschluss erstellt. Gemäß § 1 Abs. 4 Kommunalprüfungsgesetz (KPG M-V) erfolgt die örtliche Prüfung durch den Rechnungsprüfungsausschuss der Gemeinde. Die Gemeinde Dobin am See hat gemäß § 1 Abs. 2 KPG M-V i.V.m der Hauptsatzung der Gemeinde dem Rechnungsprüfungsausschuss des Amtes Crivitz (RPA) die Prüfung der Jahresabschlüsse übertragen.

Der abschließende Prüfungsvermerk dient der Berichterstattung an die Gemeindevertretung und bildet die Grundlage für die Empfehlung des RPA zur Beschlussfassung (§ 3a Abs. 4 KPG M-V).

Auf der Sitzung am 05.10.2022 erörterte der Rechnungsprüfungsausschuss den vom Rechnungsprüfungsamt erarbeiteten Prüfbericht über die Jahresabschlussprüfung.

Der Rechnungsprüfungsausschuss hat sich davon überzeugt, dass die Qualität der Arbeit des Rechnungsprüfungsamtes den Zwecken der Prüfung des Jahresabschlusses genügt.

Neben denen im Prüfbericht des Rechnungsprüfungsamtes enthaltenen Hinweisen und Feststellungen ergeben sich keine weiteren Beanstandungen durch den Rechnungsprüfungsausschuss.

## **2. Bestätigungsvermerk**

Gemäß § 1 Abs. 4 KPG M-V obliegt die örtliche Prüfung dem Rechnungsprüfungsausschuss des Amtes. Die örtliche Prüfung umfasst gemäß § 3 Abs. 1 Nr. 1, 3 bis 5 und 8 KPG die Prüfung der Jahresabschlüsse.

Aufgrund dieser rechtlichen Bestimmungen wurde der Jahresabschluss der

### **Gemeinde Dobin am See**

zum Stichtag 31.12.2017 nebst Anhang und Anlagen geprüft.

Das Rechnungswesen und der Jahresabschluss sowie die Anlagen zum Jahresabschluss gemäß § 60 KV M-V und der §§ 24 bis 53 GemHVO-Doppik wurden von der Verwaltung unter der Gesamtverantwortung der Amtsvorsteherin erstellt. Aufgabe der Rechnungsprüfung war es eine Beurteilung über den Jahresabschluss sowie die Anlagen zum Jahresabschluss unter Einbeziehung des Rechnungswesens abzugeben.

Bei der Festlegung der Prüfungshandlungen wurden die Kenntnisse über das wirtschaftliche und rechtliche Umfeld der Gemeinde sowie die Erwartungen über mögliche Fehler berücksichtigt. Die Prüfung umfasste die Beurteilung der angewandten Bilanzierungsgrundsätze und der wesentlichen Einschätzungen der Verwaltung der Gemeinde sowie die Würdigung der Gesamtdarstellung des Jahresabschlusses und der Anlagen zum Jahresabschluss.


Es wird festgestellt, dass der Jahresabschluss und die den Jahresabschluss erläuternden Anlagen den Vorschriften des § 60 KV M-V und der §§ 24 bis 53 GemHVO-Doppik sowie den sie ergänzenden Satzungen und sonstigen ortsrechtlichen Bestimmungen entsprechen und unter Beachtung der Grundsätze ordnungsgemäßer Buchführung ein den tatsächlichen Verhältnissen entsprechendes Bild der Vermögens, Finanz- und Ertragslage der Gemeinde vermitteln.

Unsere Prüfung hat neben den im Prüfvermerk und Prüfbericht genannten Anmerkungen zu keinen weiteren Einwendungen geführt.

Der RPA erteilt dem Jahresabschluss 2017 der Gemeinde Dobin am See den

**uneingeschränkten Bestätigungsvermerk.**

Crivitz, 05.10.2022  
\_\_\_\_\_  
Ort / Datum


  
\_\_\_\_\_  
Unterschrift  
Hans-Joachim Merthen  
Vorsitzender Rechnungsprüfungsausschuss  
des Amtes Crivitz

**3. Vorschlag zur Feststellung des Jahresabschlusses**

Die Prüfung des Jahresabschlusses der Gemeinde Dobin am See zum 31.12.2017 hat nicht zu wesentlichen Beanstandungen geführt. Der RPA hat deshalb dem Jahresabschluss einschließlich Anhang und Anlagen den uneingeschränkten Bestätigungsvermerk erteilt.

**Der RPA des Amtes Crivitz empfiehlt der Gemeindevertretung der Gemeinde Dobin am See den vorliegenden Jahresabschluss zum 31.12.2017 zu beschließen und dem Bürgermeister die Entlastung zu erteilen.**

Crivitz, 05.10.2022  
\_\_\_\_\_  
Ort / Datum

  
\_\_\_\_\_  
Unterschrift  
Hans-Joachim Merthen  
Vorsitzender Rechnungsprüfungsausschuss  
des Amtes Crivitz

#### **4. Anlagen**

Jahresabschluss der Gemeinde Dobin am See zum 31.12.2017 nebst Anlagen und Prüfbericht des Rechnungsprüfungsamtes.

# Jahresabschluss Gemeinde Dobin am See

zum 31.12.2017  
mit Anhang und Anlagen

Inhalt:

1. Bilanz
2. Anhang
3. Übersicht Erträge und Aufwendungen
4. Ergebnisrechnung
5. Finanzrechnung
6. Teilrechnungen
7. Anlagenübersicht
8. Forderungsübersicht
9. Verbindlichkeitenübersicht
10. Übersicht über die über das Ende des Haushaltsjahres hinaus geltenden Haushaltsermächtigungen

Bilanz zum 31. Dezember 2017 der Gemeinde Dobin am See									
Aktiva					Passiva				
Posten	Bezeichnung	31. Dezember 2016	31. Dezember 2017	Veränderung gegenüber dem Haushaltsvorjahr	Posten	Bezeichnung	31. Dezember 2016	31. Dezember 2017	Veränderung gegenüber dem Haushaltsvorjahr
<b>1</b>	<b>Anlagevermögen</b>	6.233.654,62	6.250.924,25	17.269,63	<b>1</b>	<b>Eigenkapital</b>	6.435.597,69	6.554.364,43	118.766,74
1.1	Immaterielle Vermögensgegenstände	0,00	0,00	0,00	1.1	Kapitalrücklage	6.187.636,12	6.230.001,21	42.365,09
1.1.1	Gewerbliche Schutzrechte und ähnliche Rechte und Werte sowie Lizenzen an solchen Rechten und Werten	0,00	0,00	0,00	1.1.1	Allgemeine Kapitalrücklage	5.973.557,84	5.989.589,84	16.032,00
1.1.2	Geleistete Zuwendungen	0,00	0,00	0,00	1.1.2	Zweckgebundene Kapitalrücklagen	214.078,28	240.411,37	26.333,09
1.1.3	Gezahlte Investitionszuschüsse	0,00	0,00	0,00	1.2	Zweckgebundene Ergebnisrücklagen	0,00	0,00	0,00
1.1.4	Geschäfts- oder Firmenwert	0,00	0,00	0,00	1.2.1	Rücklagen für Belastungen aus dem kommunalen Finanzausgleich	0,00	0,00	0,00
1.1.5	Geleistete Anzahlungen auf immaterielle Vermögensgegenstände	0,00	0,00	0,00	1.2.2	Sonstige zweckgebundene Ergebnisrücklagen	0,00	0,00	0,00
1.2	Sachanlagen	6.168.479,54	6.201.781,17	33.301,63	1.3	Ergebnisvortrag	223.356,14	272.567,00	49.210,86
1.2.1	Wald, Forsten	74.108,22	74.108,22	0,00	1.4	Jahresüberschuss/Jahresfehlbetrag	24.605,43	51.796,22	27.190,79
1.2.2	Sonstige unbebaute Grundstücke und grundstücksgleiche Rechte	1.240.911,66	1.265.559,92	24.648,26	1.5	Nicht durch Eigenkapital gedeckter Fehlbetrag	0,00	0,00	0,00
1.2.3	Bebaute Grundstücke und grundstücksgleiche Rechte	2.751.979,69	2.735.178,68	-16.801,01	<b>2</b>	<b>Sonderposten</b>	1.262.559,33	1.231.277,80	-31.281,53
1.2.4	Infrastrukturvermögen	1.908.203,66	1.890.113,09	-18.090,57	2.1	Sonderposten zum Anlagevermögen	1.034.353,64	1.003.072,11	-31.281,53
1.2.5	Bauten auf fremdem Grund und Boden	0,00	0,00	0,00	2.1.1	Sonderposten aus Zuwendungen	979.254,98	950.858,40	-28.396,58
1.2.6	Kunstgegenstände, Denkmäler	0,00	0,00	0,00	2.1.2	Sonderposten aus Beiträgen und ähnlichen Entgelten	55.098,66	52.213,71	-2.884,95
1.2.7	Maschinen, technische Anlagen, Fahrzeuge	152.167,95	198.303,53	46.135,58	2.1.3	Sonderposten aus Anzahlungen für Anlagevermögen	0,00	0,00	0,00
1.2.8	Betriebs- und Geschäftsausstattung	34.364,09	28.702,69	-5.661,40	2.2	Sonderposten für den Gebührenaussgleich	0,00	0,00	0,00
1.2.9	Pflanzen und Tiere	0,00	0,00	0,00	2.3	Sonderposten mit Rücklageanteil	0,00	0,00	0,00
1.2.10	Geleistete Anzahlungen auf Sachanlagen, Anlagen im Bau	6.744,27	9.815,04	3.070,77	2.4	Sonstige Sonderposten	228.205,69	228.205,69	0,00
1.3	Finanzanlagen	65.175,08	49.143,08	-16.032,00	<b>3</b>	<b>Rückstellungen</b>	0,00	0,00	0,00
1.3.1	Anteile an verbundenen Unternehmen	0,00	0,00	0,00	3.1	Rückstellungen für Pensionen und ähnliche Verpflichtungen	0,00	0,00	0,00
1.3.2	Ausleihungen an verbundene Unternehmen	0,00	0,00	0,00	3.2	Steuerrückstellungen	0,00	0,00	0,00
1.3.3	Beteiligungen	0,00	0,00	0,00	3.3	Sonstige Rückstellungen	0,00	0,00	0,00
1.3.4	Ausleihungen an Unternehmen, mit denen ein Beteiligungsverhältnis besteht	0,00	0,00	0,00	<b>4</b>	<b>Verbindlichkeiten</b>	331.537,80	351.574,82	20.037,02
1.3.5	Sondervermögen mit Sonderrechnung, Zweckverbände, Anstalten des öffentlichen Rechts, rechtsfähige kommunale Stiftungen	65.175,08	49.143,08	-16.032,00	4.1	Anleihen	0,00	0,00	0,00
1.3.6	Ausleihungen an Sondervermögen mit Sonderrechnung, Zweckverbände, Anstalten des öffentlichen Rechts, rechtsfähige kommunale Stiftungen	0,00	0,00	0,00	4.2	Verbindlichkeiten aus Kreditaufnahmen	0,00	0,00	0,00
1.3.7	Sonstige Wertpapiere des Anlagevermögens	0,00	0,00	0,00	4.2.1	Verbindlichkeiten aus Kreditaufnahmen für Investitionen und Investitionsförderungsmaßnahmen	0,00	0,00	0,00
1.3.8	Anteilige Rücklagen der Versorgungskassen zur Abdeckung von Pensionsverpflichtungen	0,00	0,00	0,00	4.2.2	Verbindlichkeiten aus Kreditaufnahmen zur Sicherung der Zahlungsfähigkeit	0,00	0,00	0,00
1.3.9	Sonstige Ausleihungen	0,00	0,00	0,00	4.3	Verbindlichkeiten aus Vorgängen, die Kreditaufnahmen wirtschaftlich gleichkommen	0,00	0,00	0,00
<b>2</b>	<b>Umlaufvermögen</b>	1.796.040,20	1.884.505,55	88.465,35	4.4	Erhaltene Anzahlungen auf Bestellungen	0,00	0,00	0,00
2.1	Vorräte	0,00	0,00	0,00	4.5	Verbindlichkeiten aus Lieferungen und Leistungen	12.243,47	12.215,01	-28,46
2.1.1	Roh-, Hilfs- und Betriebsstoffe	0,00	0,00	0,00	4.6	Verbindlichkeiten aus Transferleistungen	70.034,29	49.391,34	-20.642,95
2.1.2	Unfertige Erzeugnisse, unfertige Leistungen	0,00	0,00	0,00	4.7	Verbindlichkeiten gegenüber verbundenen Unternehmen	0,00	0,00	0,00
2.1.3	Fertige Erzeugnisse, fertige Leistungen und Waren	0,00	0,00	0,00	4.8	Verbindlichkeiten gegenüber Unternehmen, mit denen ein Beteiligungsverhältnis besteht	0,00	0,00	0,00
2.1.4	Geleistete Anzahlungen auf Vorräte	0,00	0,00	0,00	4.9	Verbindlichkeiten gegenüber Sondervermögen mit Sonderrechnung, Zweckverbänden, Anstalten des öffentlichen Rechts, rechtsfähigen kommunalen Stiftungen	3.045,10	-15,50	-3.060,60
2.2	Forderungen und sonstige Vermögensgegenstände	1.796.040,20	1.884.505,55	88.465,35	4.10	Verbindlichkeiten gegenüber dem sonstigen öffentlichen Bereich	227.473,46	290.886,65	63.413,19
2.2.1	Öffentlich-rechtliche Forderungen, Forderungen aus Transferleistungen	18.299,24	33.983,03	15.683,79	4.10.1	Verbindlichkeiten aus dem gemeinsamen Zahlungsmittelbestand	0,00	0,00	0,00
2.2.2	Privatrechtliche Forderungen aus Lieferungen und Leistungen	5.558,34	20.204,04	14.645,70	4.10.2	Sonstige Verbindlichkeiten gegenüber dem sonstigen öffentlichen Bereich	227.473,46	290.886,65	63.413,19
2.2.3	Forderungen gegen verbundene Unternehmen	0,00	0,00	0,00	4.11	Sonstige Verbindlichkeiten	18.741,48	-902,68	-19.644,16
2.2.4	Forderungen gegen Unternehmen, mit denen ein Beteiligungsverhältnis besteht	0,00	0,00	0,00	<b>5</b>	<b>Rechnungsabgrenzungsposten</b>	0,00	0,00	0,00
2.2.5	Forderungen gegen Sondervermögen mit Sonderrechnung, Zweckverbände, Anstalten des öffentlichen Rechts, rechtsfähige kommunale Stiftungen	6.864,85	0,00	-6.864,85	5.1	Grabnutzungsentgelte	0,00	0,00	0,00
2.2.6	Forderungen gegen den sonstigen öffentlichen Bereich	1.766.903,40	1.830.318,48	63.415,08	5.2	Anzahlungen auf Grabnutzungsentgelte	0,00	0,00	0,00
2.2.6.1	Forderungen aus dem gemeinsamen Zahlungsmittelbestand*	1.730.148,60	1.788.938,34	58.789,74	5.3	Sonstige	0,00	0,00	0,00
2.2.6.2	Sonstige Forderungen gegen den sonstigen öffentlichen Bereich	36.754,80	41.380,14	4.625,34	<b>6</b>	<b>Passive latente Steuern</b>	0,00	0,00	0,00
2.2.7	Sonstige Vermögensgegenstände	-1.585,63	0,00	1.585,63					
2.3	Wertpapiere des Umlaufvermögens	0,00	0,00	0,00					
2.3.1	Anteile an verbundenen Unternehmen	0,00	0,00	0,00					
2.3.2	Anteile an Unternehmen, mit denen ein Beteiligungsverhältnis besteht	0,00	0,00	0,00					
2.3.3	Sonstige Wertpapiere des Umlaufvermögens	0,00	0,00	0,00					
2.4	Kassenbestand, Bundesbankguthaben, Guthaben bei der Europäischen Zentralbank, Guthaben bei Kreditinstituten und Schecks (liquide Mittel)	0,00	0,00	0,00					
<b>3</b>	<b>Rechnungsabgrenzungsposten</b>	0,00	1.787,25	1.787,25					
3.1	Disagio	0,00	0,00	0,00					
3.2	Sonstige Rechnungsabgrenzungsposten	0,00	1.787,25	1.787,25					
<b>4</b>	<b>Aktive latente Steuern</b>	0,00	0,00	0,00					
<b>5</b>	<b>Nicht durch Eigenkapital gedeckter Fehlbetrag</b>	0,00	0,00	0,00					
	<b>Bilanzsumme</b>	<b>8.029.694,82</b>	<b>8.137.217,05</b>	<b>107.522,23</b>		<b>Bilanzsumme</b>	<b>8.029.694,82</b>	<b>8.137.217,05</b>	<b>107.522,23</b>

\* Entspricht den liquiden Mitteln einer amtsfreien Gemeinde.

## **2. Anhang zum Jahresabschluss 2017**

### **A. Allgemeine Hinweise und Rechtsgrundlagen**

Die Gemeinde hat gemäß § 60 KV M-V für den Schluss eines jeden Haushaltsjahres einen Jahresabschluss aufzustellen, in dem das Ergebnis der Haushaltswirtschaft und des Haushaltsjahres nachzuweisen ist.

Der Jahresabschluss besteht aus der Ergebnisrechnung, der Finanzrechnung, der Übersicht über die Teilrechnungen, der Bilanz und dem Anhang. Dem Jahresabschluss sind als Anlagen die Anlagen-, Forderungs- und Verbindlichkeitenübersichten sowie eine Übersicht über die über das Ende des Haushaltsjahres hinaus geltenden Haushaltsermächtigungen beizufügen.

Dabei sind insbesondere die §§ 43 bis 53 GemHVO zu beachten. Ab Erstellung des Jahresabschlusses 2017 fanden die geltenden Vorschriften der GemHVO vom 09. April 2020 Anwendung.

In den Rechenschaftsbericht nach § 49 GemHVO wurden nur Punkte aufgenommen, die für die Gemeinde relevant sind und noch nicht ausreichend in diesem Anhang erläutert wurden.

Der Jahresabschluss und der Anhang haben zum Bilanzstichtag unter Beachtung der Grundsätze ordnungsmäßiger Buchführung ein den tatsächlichen Verhältnissen entsprechendes Bild der Vermögens- und Schuldenlage der Gemeinde zu vermitteln.

Die Gliederung der Schlussbilanz, der Ergebnisrechnung und der Finanzrechnung erfolgte nach den vorgeschriebenen Gliederungsschemata.

Im Anhang ist eine dem gemeindlichen Aufgabenumfang entsprechende Analyse der Haushaltswirtschaft und der Vermögens-, Ertrags- und Finanzlage der Gemeinde vorzunehmen. Die Entwicklung des ausgewiesenen Ergebnisvortrages, des Saldos der liquiden Mittel und der Kassenkredite sind darzustellen. Weiterhin ist zu den wesentlichen Produkten und über die Umsetzung des Investitionsprogrammes zu berichten.

Die Bilanzierungs- und Bewertungsmethoden wurden gegenüber der Eröffnungsbilanz nicht verändert.

### **B. Bilanzierungs- und Bewertungsmethoden**

Die Bewertung des Anlagevermögens erfolgte grundsätzlich mit den Anschaffungs- oder Herstellungskosten (AHK) vermindert um Abschreibungen oder vermehrt um Zuschreibungen für die Zeit der Nutzung bis zum Bewertungsstichtag = fortgeführte AHK (§ 33 ff GemHVO-Doppik M-V). Ergänzend wurde der Leitfaden zur Bilanzierung und Bewertung des kommunalen Vermögens des Innenministeriums Mecklenburg-Vorpommern berücksichtigt.

Konnten die AHK nicht oder nicht mit einem vertretbaren Zeitaufwand ermittelt werden, wurde ein Ersatzwert auf der Grundlage geschätzter historischer AHK bestimmt.

Die Ermittlung der Wertminderung durch Abschreibungen wurde gemäß § 34 GemHVO-Doppik anhand der landeseinheitlichen Abschreibungstabelle des Landes Mecklenburg-Vorpommern vorgenommen.

Die geringwertigen Wirtschaftsgüter (GWG) werden im Anschaffungsjahr voll abgeschrieben. Erinnerungswerte werden für diese nicht ausgewiesen.

Festwerte wurden nicht gebildet.

Abnutzbare bewegliche Vermögensgegenstände des Anlagevermögens, deren Wert 1.000,00 EUR ohne Umsatzsteuer nicht übersteigt, müssen gemäß §§ 31 Abs. 5 und 34 Abs.5 GemHVO-Doppik nicht inventarisiert und können im Jahr der Anschaffung oder Herstellung voll abgeschrieben werden. Entsprechend wurde auf eine Erfassung dieser Güter in der Anlagenbuchhaltung verzichtet. Die Buchung erfolgte direkt als laufender Aufwand auf dem Konto 5238.

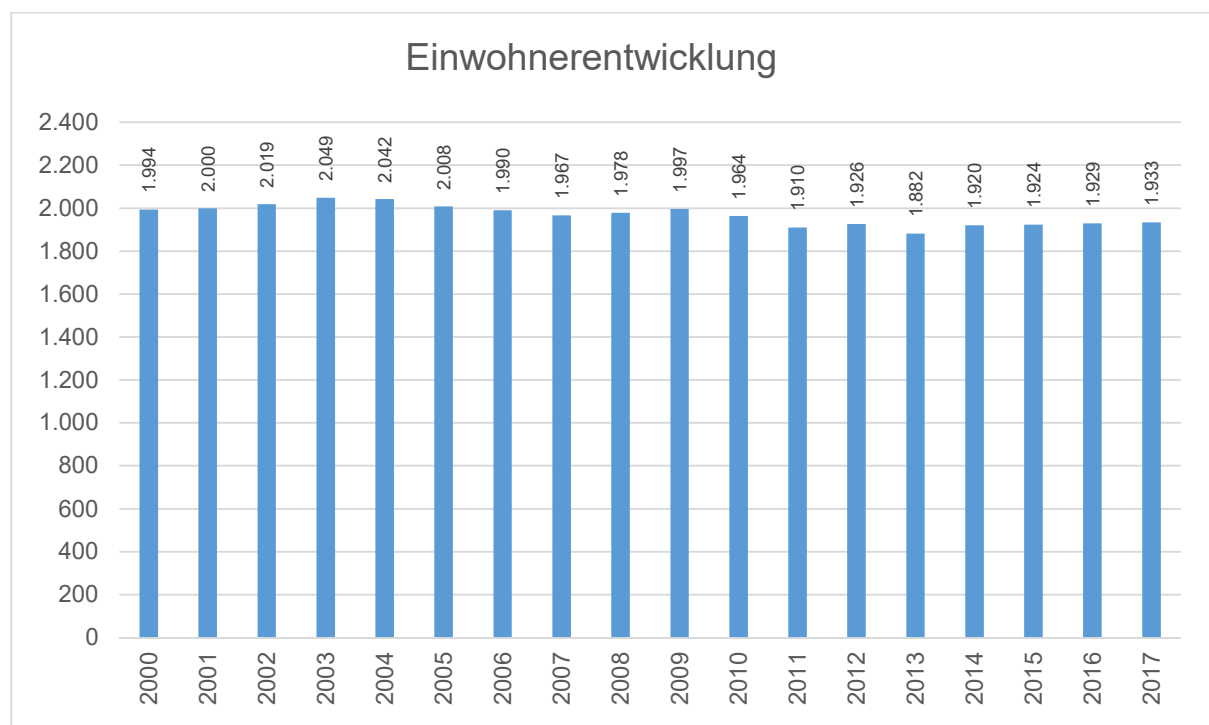
Forderungen wurden jeweils mit ihrem Nominalwert angesetzt. Verbindlichkeiten mit ihrem Rückzahlungsbetrag.

Erfahrungsgemäß fällt ein bestimmter Teil der Forderungen aus, deshalb wurde die Werthaltigkeit zum Bilanzstichtag geprüft. Nach dem für das Umlaufvermögen geltenden Niederstwertprinzip sind Forderungen zu vermindern, wenn voraussichtlich davon auszugehen ist, dass sie nicht mehr oder nur noch teilweise eingehen werden. Bei Forderungen, die als uneinbringbar eingeschätzt wurden, erfolgte eine 100%ige Wertberichtigung (Einzelwertberichtigungen). Eine zusätzliche Pauschalwertberichtigung war nicht erforderlich, da sich aus den übrigen Forderungen keine Risiken für weitere Forderungsverluste ergaben.

Die Rückstellungen wurden gem. § 35 GemHVO-Doppik mit dem Betrag ihrer voraussichtlichen Inanspruchnahme gebildet und beinhalten alle erkennbaren Risiken und ungewisse Verpflichtungen in angemessener Höhe.

## **1. Allgemeine Angaben zur Gemeinde**

Zur Gemeinde Dobin am See gehören die Ortsteile Alt Schlagsdorf, Buchholz, Flessenow, Liessow, Neu Schlagsdorf, Retgendorf und Rubow. Sie umfasst derzeit eine Fläche von 3468 ha (34,68 km<sup>2</sup>).



Die dargestellten Einwohnerzahlen ergeben sich aus den am Ende des jeweiligen Jahres mit Hauptwohnsitz gemeldeten Einwohnern, gemäß den Zahlen des statistischen Landesamtes.

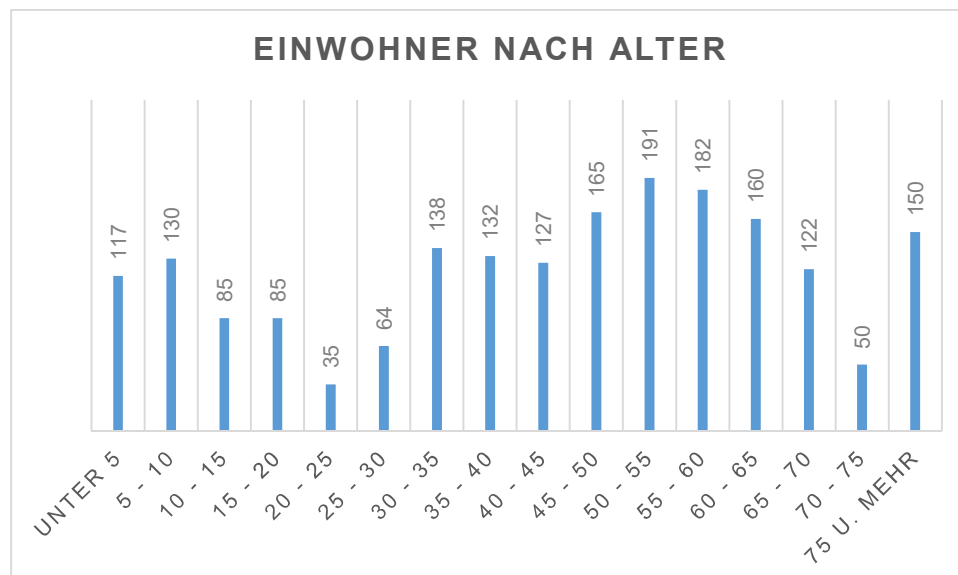
Mit Erschließung von mehreren Baugebieten stieg die Einwohnerzahl bis zum Jahr 2000 stetig an. Vom Jahr 2000 bis zum Jahr 2018 ist eine leichte Verringerung zu verzeichnen.

Zum Ende 2017 lebten in der Gemeinde 55,74 Einwohner pro km<sup>2</sup>, dies liegt deutlich unter dem Landesdurchschnitt von 69,17 Einwohnern pro km<sup>2</sup>. Im Vergleich zum Durchschnitt der Flächengemeinden mit 32,36 Einwohnern pro km<sup>2</sup> (ohne Städte und Gemeinden mit Stadtrecht) ist die Gemeinde Dobin am See relativ dicht besiedelt.

Im Jahre 2017 nahm die Bevölkerung um 23 Einwohner zu.

Geborene	14	Gestorbene	11	Überschuss	+4
Zugezogen	121	Fortgezogen	120	Wanderung	+/-0

Die Altersstruktur der Gemeinde zum 31.12.2017 ergibt sich wie folgt:



Aus der Altersstruktur ergibt sich, dass die unter 20-jährigen einen Anteil an der Bevölkerung von 21,57 % (417 Einwohner) einnehmen. Hiermit liegt die Gemeinde über dem Landesdurchschnitt von 16,67 %. Die 45- bis 65-jährigen nehmen mit 36,11 % (698 Einwohner) den größten Teil der Bevölkerung ein. Aktuell profitiert die Gemeinde von der Altersstruktur, was deutlich am Gemeindeanteil an der Einkommenssteuer sichtbar wird. Allerdings fällt auf, dass die unter 45-jährigen weniger stark vertreten sind. Auch ist der Geburtenknick der 90er Jahre bei den heutigen 20- bis 30-jährigen zu erkennen, wobei hier natürlich auch die Abwanderung aufgrund von Berufsausbildung eine Rolle spielen wird.

Die Altersstruktur der Gemeinde ist als typisch für eine ländlich geprägte Flächengemeinde in Mecklenburg-Vorpommern anzusehen. Die Überalterung der Bevölkerung (demografischer Wandel) stellt somit auch für die Gemeinde Dobbin am See eine große Herausforderung dar.

So werden in den nächsten 10 Jahren allein 342 Einwohner (55-65-jährige) das Rentenalter erreichen. Demgegenüber stehen nur 170 Einwohner (10-20-Jährige), die ins Arbeitsleben eintreten werden. Es ergibt sich also ein Rückgang potenzieller Einkommenssteuerzahler von 172 Einwohnern. Hierbei ist noch nicht berücksichtigt, dass ein Teil der Jugendlichen voraussichtlich für Ausbildung und Beruf die Gemeinde verlassen wird.

## 2. Angaben zur Bilanz

Die Bilanz gliedert sich in Aktiva und Passiva. Auf der Aktivseite wird das Vermögen der Gemeinde ausgewiesen, auf der Passivseite dessen Finanzierung. Die Bilanzsumme der Schlussbilanz 2017 der Gemeinde Dobin am See beträgt 8.137.217,05 EUR.

Nachfolgend werden die Bilanzpositionen, soweit sie belegt sind, erläutert.

### 2.1 Aktiva

#### **Anlagevermögen**

<b>Posten 1</b>	<b>Anlagevermögen</b>	Haushaltsvorjahr	6.233.654,62 EUR
		Haushaltsjahr	6.250.924,25 EUR

Das Vermögen der Gemeinde Dobin am See besteht zu 76,82 % aus Anlagevermögen bzw. zu 23,23 % aus Infrastrukturvermögen. Somit ist ca. ein Viertel des gemeindlichen Vermögens in Straßen gebunden. Dies ist für den öffentlichen Bereich nicht unüblich.

Die sieben Ortsteile sind zum Teil relativ weitläufig bebaute Ortslagen und auch die Entfernungen zwischen den Ortsteilen sind eher als weit zu betrachten. Entsprechend muss die Stadt für ihre Ortsteile und Splittersiedlungen ein eher groß dimensioniertes Infrastrukturvermögen zur Versorgung der Einwohner vorhalten.

Insgesamt ergibt sich jedoch ein vergleichsweise niedriges Infrastrukturvermögen von 977,81 € pro Einwohner. Die Aufwendungen für Unterhaltung und Abschreibungen des Infrastrukturvermögens belasten die Gemeinde somit verhältnismäßig gering.

Die Abschreibungen in Höhe von 123.325,53 € machen 5,84 % der gesamten laufenden Aufwendungen aus. Gleichzeitig belaufen sich die Erträge aus der Auflösung der Sonderposten auf 63.361,73 € bzw. 2,89 % der laufenden Gesamterträge.

Somit ergibt sich insgesamt eine Nettoabschreibung von 59.963,80 €, dies entspricht 31,02 € pro Einwohner.

Die im Haushaltsjahr 2017 getätigten Investitionen in Höhe von 212.167,36 € entsprechen einer Investitionsquote in Höhe von 172,04 %. Um den Werteverlust des Anlagevermögens auszugleichen sollte die Investitionsquote im Idealfall mindestens 100% betragen. Die Gemeinde Dobin am See deckt somit nicht nur den Werteverlust des Anlagevermögens, sondern hat weit über die reine Substanzerhaltung hinaus investiert. Die aus den Investitionen resultierenden Abschreibungen werden den Ergebnishaushalt der Gemeinde Dobin am See in den zukünftigen Jahren zusätzlich belasten.

Der Wert des Anlagevermögens ist im Vergleich zum Vorjahr um 17.269,63 EUR gesunken. Die Differenz setzt sich aus den nachfolgend erläuterten Positionen zusammen.

<b>Posten 1.2</b>	<b>Sachanlagen</b>	Haushaltsvorjahr	6.168.479,54 EUR
		Haushaltsjahr	6.201.781,17 EUR

Das Sachanlagevermögen wird mit einem um 33.301,63 EUR höheren Wert gegenüber dem Vorjahr ausgewiesen. Die Veränderung ergibt sich aus dem Erwerb bzw. der Veräußerung und den Aufwendungen für die Abschreibung der Sachanlagen. Die Abschreibungen erfolgten gemäß § 34 GemHVO-Doppik über die vorgeschriebenen Nutzungsdauern der Anlagegüter (lineare Abschreibung).

<b>Posten 1.2.1</b>	<b>Wald, Forsten</b>	Haushaltsvorjahr	74.108,22 EUR
		Haushaltsjahr	74.108,22 EUR

In dieser Bilanzposition wurden die Werte aller Waldgrundstücke der Gemeinde Dobin am See erfasst.

<b>Posten 1.2.2</b>	<b>Sonstige unbebaute Grundstücke und grundstücksgleiche Rechte</b>	Haushaltsvorjahr	1.240.911,66 EUR
		Haushaltsjahr	1.265.559,92 EUR

In dieser Bilanzposition wurden die Werte aller sonstigen unbebauten Grundstücke der Gemeinde Dobin am See erfasst. Hierzu gehören Parkanlagen, Sportflächen, Grünflächen, Ackerland, Brachland, Seen und Teiche sowie Bauland und Splitterparzellen an Drittgrundstücken. Die Veränderung in Höhe von (+) 24.648,26 EUR ergibt sich aus folgenden Vorgängen:

- (-) 16.276,13 EUR Abgang durch 3 Grundstücksverkäufe
- (+) 40.975,47 EUR Zugang durch Kauf eines Grundstücks Schweriner Straße in Liessow
- (-) 51,08 EUR Abschreibungen

<b>Posten 1.2.3</b>	<b>Bebaute Grundstücke und grundstücksgleiche Rechte</b>	Haushaltsvorjahr	2.751.979,69 EUR
		Haushaltsjahr	2.751.979,69 EUR

Die Werte der bebauten Grundstücke einschließlich der Bebauung und der Außenanlagen sind in dieser Position zusammengefasst. Die wertmäßige Veränderung von insgesamt -16.801,01 EUR ergibt sich aus den laufenden Abschreibungen.

<b>Posten 1.2.4</b>	<b>Infrastrukturvermögen</b>	Haushaltsvorjahr	1.908.203,66 EUR
		Haushaltsjahr	1.890.113,09 EUR

Die Bilanzposition umfasst die öffentlichen Einrichtungen, die im engeren Sinne eine Grundversorgung für das Leben in der Kommune bilden. Das Infrastrukturvermögen der Gemeinde besteht überwiegend aus Straßen, Wegen, Straßenbeleuchtung und Brücken. Der Grund und Boden wurde getrennt von den Aufbauten, Einrichtungen, Anlagen usw. bewertet und bilanziert.

Der Wert des Infrastrukturvermögens verringerte sich um (-) 18.090,57 EUR. Insgesamt wurden Abschreibungen in Höhe von (-) 82.250,96 EUR berücksichtigt. Dem gegenüber wurde in die Erneuerung von Straßenbeleuchtung in Buchholz (+) 64.160,39 EUR investiert.

<b>Posten 1.2.7</b>	<b>Maschinen, technische Anlagen, Fahrzeuge</b>	Haushaltsvorjahr	152.167,95 EUR
		Haushaltsjahr	198.303,53 EUR

Gegenüber dem Vorjahr hat sich der Wert der Maschinen, technischen Anlagen und Fahrzeuge um 46.135,58 EUR erhöht.

Die Veränderung ergibt sich aus folgenden Vorgängen:

- (+) 33.465,51 EUR Ankauf FW-Fahrzeug Transporter Kombi
- (+) 6.108,10 EUR Ankauf FW-Fahrzeug LNF Transporter
- (-) 2,00 EUR Verkauf von 2 Altfahrzeugen (Erinnerungswert jew. 1,00 €)
- (+) 19.278,00 EUR Kauf Frontmäher Bauhof
- (+) 4.675,75 EUR Heckanbau Bauhofsfahrzeug
- (-) 17.389,78 EUR Abschreibungen

<b>Posten 1.2.8</b>	<b>Betriebs- und Geschäftsausstattung</b>	Haushaltsvorjahr	34.364,09 EUR
		Haushaltsjahr	28.702,69 EUR

Unter dem Bilanzposten Betriebs- und Geschäftsausstattung (BGA) sind bewegliche Anlagen zu bilanzieren, die nicht unmittelbar einem bestimmten betrieblichen oder kommunalen Zweck dienen. Hierzu zählen in der Gemeinde die Ausstattung der Feuerwehr, des Bauhofes und der gemeindlichen Einrichtungen sowie die geringwertigen Vermögensgegenstände (GWG).

Im Jahr 2017 mindert sich der Wert der Betriebs- und Geschäftsausstattung um 5.661,40 EUR durch Abschreibungen in dieser Höhe.

<b>Posten 1.3</b>	<b>Finanzanlagen</b>	Haushaltsvorjahr	65.175,08 EUR
		Haushaltsjahr	49.143,08 EUR

Die Gemeinde Dobin am See ist Mitglied im Kommunalen Anteilseignerverband (KAV) der WEMAG. Diese Mitgliedschaft ist zu bilanzieren. Ihre Bewertung erfolgt mit dem anteiligen Eigenkapital des KAV zum Stichtag 31.12.2007 (unabhängig vom Zeitpunkt der Umstellung auf die Doppik). Nach Mitteilung des KAV vom 16.01.2009 beträgt der Aktienstand der Gemeinde Dobin am See zum 31.12.2007 15.758 Aktien, der zu bilanzierende Anteil am Verband beträgt 47.904,32 EUR.

Weiterhin ist die Gemeinde Mitglied im Zweckverband Schweriner Umland, sie hält hier einen Anteil am Stammkapital in Höhe von 1.237,76 EUR.

Für den Anteil am Städte- und Gemeindetag wurde ein Erinnerungswert in Höhe von 1,00 EUR bilanziert.

Das damalige Amt Ostufer Schweriner See hat eine Sozialstiftung gegründet, bei der sich auch die amtsangehörigen Gemeinden beteiligt haben. Die ehemaligen Gemeinden Retgendorf und Rubow (jetzt Dobin am See) haben 2004 beschlossen, eine Zustiftung in Höhe von insgesamt 16.032,00 EUR zu leisten, sodass dieser Teil entsprechend in der Bilanz auszuweisen war. Da die Sozialstiftung Ostufer Schweriner See aufgelöst und das Stiftungsvermögen i. H. v. 16.032,00 EUR ausgezahlt wurde, kommt es in 2017 insgesamt zu einer Minderung auf diesem Posten in Höhe von 16.032,00 EUR.

<b>Posten 2</b>	<b>Umlaufvermögen</b>	Haushaltsvorjahr	1.796.040,20 EUR
		Haushaltsjahr	1.884.505,55 EUR

Im Umlaufvermögen werden die Vermögensgegenstände ausgewiesen, die dem Geschäftsbetrieb der Gemeinde nicht dauerhaft dienen. Dazu gehören insbesondere Forderungen und liquide Mittel. Der Wert des Umlagevermögens ist im Vergleich zum Vorjahr um 88.465,35 EUR gestiegen. Die Differenz setzt sich aus den nachfolgend erläuterten Positionen zusammen.

Positionen ohne wertmäßige Veränderungen zur Eröffnungsbilanz werden grundsätzlich nicht aufgeführt bzw. erläutert.

<b>Posten 2.2</b>	<b>Forderungen und sonstige Vermögensgegenstände</b>	Haushaltsvorjahr	1.796.040,20 EUR
		Haushaltsjahr	1.884.505,55 EUR

Eine Forderung ist der Anspruch gegenüber einem Dritten aus einem Schuldverhältnis. Das Schuldverhältnis kann auf öffentlich-rechtlicher oder privatrechtlicher Grundlage bestehen. Forderungen erlöschen in der Regel durch Zahlung.

Erfahrungsgemäß fällt ein bestimmter Teil der Forderungen aus, deshalb wurde die Werthaltigkeit zum Bilanzstichtag geprüft. Nach dem für das Umlaufvermögen geltenden Niederstwertprinzip sind Forderungen zu vermindern, wenn voraussichtlich davon auszugehen ist, dass sie nicht mehr oder nur noch teilweise eingehen werden. Bei Forderungen, die als uneinbringlich eingeschätzt wurden, wurden 100%ige Wertberichtigungen durchgeführt (Einzelwertberichtigung). Eine zusätzliche Pauschalwertberichtigung war nicht erforderlich, da sich aus den übrigen Forderungen keine Risiken für weitere Forderungsverluste ergaben.

Die Forderungen und sonstigen Vermögensgegenstände setzen sich wie folgt zusammen:

Öffentlich-rechtliche Forderungen; Forderungen aus Transferleistungen (2.2.1)	102.846,64 EUR
<i>Einzelwertberichtigungen auf Gebührenforderungen gegen private Unternehmen</i>	<i>-13,76 EUR</i>
<i>Einzelwertberichtigungen auf Gebührenforderungen gegen den sonstigen privaten Bereich</i>	<i>-967,37 EUR</i>
<i>Einzelwertberichtigungen auf Grundsteuerforderungen gegen private Unternehmen</i>	<i>-918,17 EUR</i>
<i>Einzelwertberichtigungen auf Gewerbesteuerforderungen gegen private Unternehmen</i>	<i>-40.796,00 EUR</i>
<i>Einzelwertberichtigungen auf sonstige Steuerforderungen gegen private Unternehmen</i>	<i>-103,75 EUR</i>

<i>Einzelwertberichtigungen auf Grundsteuerforderungen gegen den sonstigen privaten Bereich</i>	-1.422,33 EUR
<i>Einzelwertberichtigungen auf Gewerbesteuerforderungen gegen den sonstigen privaten Bereich</i>	-16.688,55 EUR
<i>Einzelwertberichtigungen auf sonstige Steuerforderungen gegen den sonstigen privaten Bereich</i>	-135,50 EUR
<i>Einzelwertberichtigungen auf Forderungen aus Transferleistungen gegen private Unternehmen</i>	-6.774,18 EUR
<i>Einzelwertberichtigungen auf sonstige öffentlich-rechtliche Forderungen gegen private Unternehmen</i>	-944,00 EUR
<i>Einzelwertberichtigungen auf sonstige öffentlich-rechtliche Forderungen gegen den sonstigen privaten Bereich</i>	-100,00 EUR
Privatrechtliche Forderungen aus Lieferungen und Leistungen (2.2.2)	20.204,04 EUR
<i>Einzelwertberichtigungen auf Forderungen aus Lieferungen und Leistungen gegen private Unternehmen</i>	-3.114,00 EUR
<i>Einzelwertberichtigungen auf Forderungen aus Lieferungen und Leistungen gegen den sonstigen privaten Bereich</i>	-2.662,38 EUR
Forderungen gegen den sonstigen öffentlichen Bereich (aus dem gemeinsamen Zahlungsmittelbestand) (2.2.6.1)	1.788.934,34 EUR
Sonstige Forderungen gegen den sonstigen öffentlichen Bereich (2.2.6.2)	41.380,14 EUR
<b>Summe</b>	<b>102.846,64 EUR</b>

Erläuterungen zu den Forderungen:

Die öffentlich-rechtlichen Forderungen haben sich im Haushaltsjahr, unter Beachtung der Einzelwertberichtigungen, um (-) 6.198,69 EUR auf 102.846,64 EUR verringert. Von den Einzelwertberichtigungen entfallen 72.423,30 EUR auf die Gewerbesteuern.

Die privatrechtlichen Forderungen aus Lieferungen und Leistungen erhöhen sich um 14.645,70 EUR auf 20.204,04 EUR. Dies betrifft im Wesentlichen Forderungen aus Erbbaupachten.

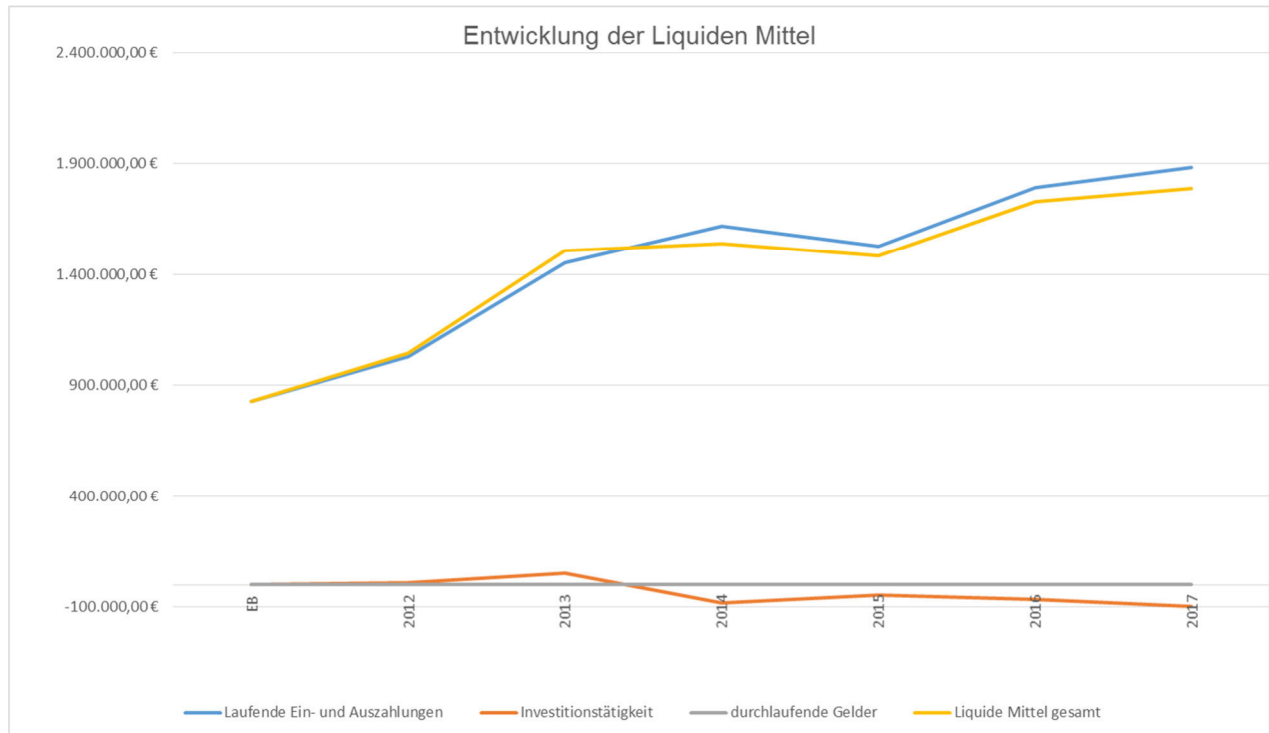
Sonstige Forderungen gegen den sonstigen öffentlichen Bereich bestehen zum 31.12.2017 in Höhe von 41.380,14 EUR. Hier wurde eine Einzahlung aus Grundstücksverkäufen (27.300 EUR) fälschlich der Gemeinde Raben Steinfeld zugerechnet. Ein Ausgleich der Forderung erfolgt im Jahr 2019. Außerdem handelt es sich um Forderungen gegen dem kommunalen Anteilseigner WEMAG (9.454,80 EUR) sowie Forderungen aus Einkommens- sowie Umsatzsteuer i. H. v. 4.703,74 EUR welche im Folgejahr ausgeglichen werden.

#### Liquide Mittel

Die Forderungen aus dem gemeinsamen Zahlungsmittelbestand entsprechen den liquiden Mitteln. Die liquiden Mittel der Gemeinde Dobin am See belaufen sich zum 31.12.2017 auf 1.788.934 € und nehmen gegenüber 2016 um (+) 58.789,74 € zu.

Die kurzfristigen Verbindlichkeiten mit einer Laufzeit von bis zu einem Jahr betragen 351.57.82 €. Somit ist die Gemeinde Dobin am See in der Lage, ihre kurzfristigen Verbindlichkeiten mit den vorhandenen liquiden Mitteln zu begleichen, die Liquidität I ist bereits gegeben.

Es folgt eine Übersicht zur Entwicklung der Liquidität der Stadt seit Eröffnungsbilanz:



Posten 3	Rechnungsabgrenzungsposten	Haushaltsvorjahr	0,00 EUR
		Haushaltsjahr	1.787,25 EUR

Die aktiven Rechnungsabgrenzungsposten beinhalten die Zahlungen für Aufwendungen des nächsten Jahres, die bereits in dieser Periode geleistet wurden. Sie sind als Ausgaben auf der Aktivseite vor dem Bilanzstichtag zu aktivieren und in 2017 nicht sofort als Aufwand in der Ergebnisrechnung auszuweisen (§ 36 (1) GemHVO - Doppik).

In 2017 wurde ein Rechnungsabgrenzungsposten i. H. v. 1.788,72 EUR für Schullastenausgleiche gebildet.

## 2.2 Passiva

Posten 1	Eigenkapital	Haushaltsvorjahr	6.435.597,69 EUR
		Haushaltsjahr	6.554.364,43 EUR

Das Eigenkapital steht der Gemeinde langfristig (dauerhaft) zur Verfügung. Es ergibt sich aus der Differenz von Vermögen (Aktiva) und Fremdkapital (Sonderposten, Rückstellungen, Verbindlichkeiten und passive Rechnungsabgrenzungsposten).

Das Eigenkapital verteilt sich wie folgt:

Allgemeine Kapitalrücklage	5.989.589,84 EUR
Zweckgebundene Kapitalrücklage (aus investiven Schlüsselzuweisungen)	198.046,28 EUR
Sonstige Zweckgebundene Kapitalrücklage	240.411,37 EUR
Ergebnisvortrag	272.567,00 EUR
Jahresüberschuss	51.796,22 EUR
<b>Summe</b>	<b>5.554.364,43 EUR</b>

Die Allgemeine Kapitalrücklage verbleibt im Vergleich zum Vorjahr unverändert.

Gemäß § 18 Abs. 5 GemHVO-Doppik kann ein Fehlbetrag im Ergebnishaushalt durch Entnahme aus der allgemeinen Kapitalrücklage gedeckt werden. Die Entnahme darf maximal in Höhe des zur Eröffnungsbilanz 01.01.2012 ausgewiesenen positiven Saldos der laufenden Ein- und Auszahlungen erfolgen. Eine Entnahme in 2018 war aufgrund des positiven Jahresergebnisses nicht notwendig.  
52288,2551,352

Die zweckgebundene Kapitalrücklage erhöht sich in 2017 um 42.365,09 EUR, dies entspricht den investiven Schlüsselzuweisungen, die die Gemeinde im Jahr 2017 erhielt.

Gemäß § 18 Abs. 4 GemHVO-Doppik können zweckgebundene Kapitalrücklagen aus investiven Zuweisungen zur Deckung eines abschreibungsbedingten Jahresfehlbetrages verwendet werden. Eine Zuführung zum Jahresergebnis aus der zweckgebundenen Kapitalrücklage fand nicht statt.

Aufgrund positiver Jahresergebnisse in den Vorjahren verfügt die Gemeinde Dobin am See über einen Ergebnisvortrag in Höhe von (+) 272.567,00 €. Dieser kann zum Ausgleich möglicher Fehlbeträge in den Folgejahren verwendet werden

Das Haushaltsjahr 2017 schließt mit einem Jahresergebnis vor Veränderung der Rücklagen in Höhe von (+) 51.796,22 € ab



<b>Posten 2</b>	<b>Sonderposten</b>	Haushaltsvorjahr	1.262.559,33 EUR
		Haushaltsjahr	1.231.277,80 EUR

Als Sonderposten werden Zuweisungen und Zuschüsse bilanziert, welche die Gemeinde zur Förderung von Investitionen von anderen staatlichen, öffentlichen bzw. privaten Einrichtungen erhalten hat.

Erhaltene Zuwendungen und Beiträge wurden mit dem Förderbetrag angesetzt und analog des zugehörigen Anlageguts ertragswirksam aufgelöst (§ 37 Abs. 2 GemHVO).

Die Sonderposten verringern sich gegenüber dem Vorjahr um (-) 31.281,53 €.

<b>Posten 2.1</b>	<b>Sonderposten zum Anlagevermögen</b>	Haushaltsvorjahr	1.034.353,64 EUR
		Haushaltsjahr	1.003.072,11 EUR

Die Sonderposten zum Anlagevermögen verringern sich gegenüber dem Haushaltsvorjahr um (-) 31.281,53 EUR. Die Bestandsveränderung stellt sich wie folgt dar:

Zugang aus Förderung vom Land - Straßenbeleuchtung	+ 31.406,25 EUR
Abgang durch Auflösung Sonderposten	- 66.361,98 EUR

Die folgende Aufstellung zeigt die für die Gemeinde bilanzierten Sonderposten:

Sonderposten aus Zuwendungen vom Land	950.858,40 EUR
Sonderposten aus Beiträgen und ähnlichen Entgelten	52.213,71 EUR

<b>Posten 2.4</b>	<b>Sonstige Sonderposten</b>	Haushaltsvorjahr	228.205,69 EUR
		Haushaltsjahr	228.205,69 EUR

Die Gemeinde hat in den Jahren 2007 bis 2009 erhöhte Schlüsselzuweisungen zur Haushaltskonsolidierung erhalten, welche zum Ausgleich zukünftiger Jahresfehlbeträge zu verwenden sind. Diese Mittel sind als sonstiger Sonderposten zu bilanzieren. Aus Haushaltsvorjahren sind Mittel in Höhe von 228.205,69 EUR vorhanden.

Im Haushaltsjahr 2017 wurde keine Entnahme in Anspruch genommen.

<b>Posten 4</b>	<b>Verbindlichkeiten</b>	Haushaltsvorjahr	331.537,80 EUR
		Haushaltsjahr	351.574,82 EUR

Verbindlichkeiten sind die Ansprüche Dritter gegenüber der Gemeinde, die aus Kreditaufnahmen für Investitionen, aus Lieferungen und Leistungen, aus Transferleistungen und Sonstigem bestehen.

Die Verbindlichkeiten wurden zum Rückzahlungsbetrag angesetzt (gemäß § 33 Abs. 6 GemHVO).

<b>Posten 4.5</b>	<b>Verbindlichkeiten aus Lieferungen und Leistungen</b>	Haushaltsvorjahr	12.243,47 EUR
		Haushaltsjahr	12.215,01 EUR

Hierbei handelt es sich im Wesentlichen um Rechnungen für Wartungsarbeiten, Reparaturarbeiten und für die Lieferung von Gas.

<b>Posten 4.6</b>	<b>Verbindlichkeiten aus Transferleistungen</b>	Haushaltsvorjahr	70.034,29 EUR
		Haushaltsjahr	49.391,34 EUR

Bei dieser Position handelt es sich um Wohnsitzgemeindeanteile, die zum Ende des Haushaltsjahres noch nicht ausgezahlt waren.

<b>Posten 4.9</b>	<b>Verbindlichkeiten gegenüber Sondervermögen, Zweckverbänden, Anstalten, Stiftungen</b>	Haushaltsvorjahr	3.045,10 EUR
		Haushaltsjahr	-15,50 EUR

Die Verringerung auf diesem Posten resultiert hauptsächlich durch eine in 2016 bestehende Verbindlichkeit aus dem Einbau eines Hydranten durch den Zweckverband die in 2017 ausgeglichen wird.

<b>Posten 4.10</b>	<b>Verbindlichkeiten gegenüber dem sonstigen öffentlichen Bereich</b>	Haushaltsvorjahr	227.473,46 EUR
		Haushaltsjahr	290.886,65 EUR

Im Vergleich zum Vorjahr erhöht sich diese Position um 63.413,19 EUR durch Einstellung der Verbindlichkeiten im Berichtsjahr. Der zum Stichtag offene Betrag beinhaltet hauptsächlich Aufwendungen für den Schullastenausgleich an die Grundschule sowie Regionale Schule in Cambs.

<b>Posten 4.11</b>	<b>Sonstige Verbindlichkeiten</b>	Haushaltsvorjahr	18.741,48 EUR
		Haushaltsjahr	-902,68 EUR

Die Position mindert sich im Vergleich zum Vorjahr um 19.644,16 EUR. Hauptsächlich handelte es sich bei den 2017 beglichenen Verbindlichkeiten aus 2016 um Schullastenbeiträgen und Wohnsitzgemeindeanteilen.

### **3. Angaben zur Ergebnisrechnung**

Gemäß § 44 Abs. 3 GemHVO sind im Anhang erhebliche Unterschiede zwischen Ergebnisrechnung, den Ergebnissen der Haushaltsvorjahre und der Gesamtermächtigung anzugeben und zu erläutern.

Eine Wesentlichkeitsgrenze wurde nicht festgelegt.

#### **3.1 Vergleiche zur Gesamtermächtigung**

Steuern und ähnliche Abgaben insbesondere aus	(+) Mehrerträge	+ 53.613,94 €
der Gewerbesteuer (+61.061,57 €), der Grundsteuer B (+1.765,37 €) der Zweitwohnungssteuer (+1.831,56 €), jedoch Minderung bei dem Gemeindeanteil an der Einkommensteuer (- 11.632,46 €)		
Zuwendungen, allgemeine Umlagen und sonstige Transfererträge insbesondere aus	(-) Mindererträge	- 122.357,53 €
Nicht-Inanspruchnahme Haushaltskonsolidierungsrücklage (- 133.100,00 €), jedoch Erhöhung laufende Zuwendungen/Zuschüsse vom Land (+9.375,77 €) und Erträge aus der Auflösung von Sonderposten aus Zuwendungen (+1.279,78 €)		
Öffentlich-rechtliche Leistungsentgelte insbesondere aus	(+) Mehrererträge	+ 51,53 €
Sonstige Benutzungsgebühren (+518,40 €)		
Privatrechtliche Leistungsentgelte aus	(+) Mehrerträge	+ 1.700,96 €
Mieten und Pachten		
Kostenerstattungen und Kostenumlagen aus	(-) Mindererträge	- 300,00 €
Kostenerstattungen und Kostenumlagen von privaten Unternehmen		
Sonstige laufende Erträge insbesondere aus	(+) Mehrerträge	+ 79.104,50 €
Erträgen aus der Veräußerung von Grundstücken (+43.700,87 €), Konzessionsabgaben (+3.725,85 €), Erträgen aus der Auflösung von Wertberichtigungen auf Forderungen (+23.193,82 €), Erträgen aus der Veräußerung von immateriellen Vermögensgegenständen und Vermögensgegenständen des Sachanlagevermögens (+5.598,00 €) und Erträge aus der Veräußerung von Finanzanlagen (+3.725,85 €)		

Zinserträge und sonstige Finanzerträge	(+) Mehrerträge	+ 4.600,61 €
insbesondere aus	Finanzerträgen aus Wertpapieren des Anlagevermögens (+1.654,80 €) und der Vollverzinsung aus Gewerbesteuer (+2.944,75 €)	
<b>Summe der ordentlichen Erträge</b>	<b>(+) Mehrerträge</b>	<b>+16.414,01 €</b>

Personalaufwendungen	(+) Minderaufwendungen	+ 9.124,88 €
insbesondere aus	Aufwendungen für Vertretungs- und Ausschussmitglieder (+2.160,60 €), Vergütung für Arbeitnehmer (+2.800,00 €), Leistungszulagen für Arbeitnehmer (-6.631,34 €) und Beiträgen zur gesetzlichen SV (+2.813,42 €)	
Aufwendungen für Sach- und Dienstleistungen	(+) Minderaufwendungen	+ 95.281,00 €
insbesondere aus	Unterhaltung und Bewirtschaftung der Grundstücke (+7.126,43 €), Unterhaltung Straßen, Wege, Plätze (+74.632,88), Aufwendungen für Strom (+2.255,65 €), Unterhaltung Gebäude (+2.039,19 €), jedoch Mehraufwendungen Kostenerstattungen an private Unternehmen (-7.300,65)	
Abschreibungen	(+) Minderaufwendungen	+20.974,47 €
insbesondere aus	Abschreibungen auf bebaute Grundstücke und grundstücksgleiche Rechte (+4.927,69 €), Abschreibungen auf Straßen, Wege, Plätze (+25.922,46 €), jedoch Mehraufwendungen Abschreibungen auf das Infrastrukturvermögen (-9.416,11 €)	
Zuwendungen, Umlagen und sonstige Transferaufwendungen	(+) Minderaufwendungen	+ 15.112,30 €
insbesondere aus	der Gewerbesteuerumlage (+2.783,33 €), Kreisumlage (+ 9.510,29 €), Amtsumlage (+1.918,68 €)	
Sonstige laufende Aufwendungen	(+) Minderaufwendungen	+2.665,84 €
insbesondere aus	Inanspruchnahme von Rechten/Diensten (+1.216,90 €), Unfallversicherungen (+1.341,80 €), jedoch auch Wertberichtigungen zu Forderungen (-2.012,70 €)	
Zins- und sonstige Finanzaufwendungen	(+) Mehraufwendungen	+ 571,75 €
aus	Sonst. Zinsen u. sonst. Finanzaufwendg. aus Vollverzinsung Gewerbesteuer	
<b>Summe der ordentlichen Aufwendungen</b>	<b>(+) Minderaufwendungen</b>	<b>+ 143.730,24 €</b>

Das Jahresergebnis vor Veränderung der Rücklagen verbessert sich gegenüber der Gesamtermächtigung um 159.000,75 EUR.

(Gesamtermächtigung: -82.599,10 EUR, Ergebnis: 76.401,65 EUR)

In der Planung wurde vorstehend zusätzlich eine Entnahme von Haushaltskonsolidierungsmitteln i. H. v. 133.100,00 € berücksichtigt, von der durch das positive Jahresergebnis kein Gebrauch gemacht werden musste.

In der Planung wurde zum Zwecke eines Haushaltsausgleichs zudem eine Entnahme aus der zweckgebundenen Kapitalrücklage aus investiv gebundenen Zuweisungen in Höhe von 82.600,00 € berücksichtigt.

Aufgrund der Jahresrechnung waren auch diese Entnahmen aus der Kapitalrücklage in Höhe von 440.888,39 € nicht erforderlich.

Das Jahresergebnis nach Veränderung der Rücklagen weist in der Planung einen Überschuss von (+) 0,90 € aus, in der Rechnung verbleibt ein Ergebnis von (+)76.401,65 €.

**Die Gemeinde Dobin am See schließt das Haushaltsjahr 2017 mit einem Jahresüberschuss in Höhe von (+)76.401,65 € ab. Dies entspricht einer Verbesserung zur Gesamtermächtigung von (+)76.400,75 EUR.**

### 3.2 Vergleiche zum Haushaltsvorjahr

Im Folgenden werden die wesentlichen Abweichungen (>5.000 EUR) gegenüber dem Haushaltsvorjahr aufgeführt:

Bezeichnung	2016	2017	Abweichung
<b>Erträge in EUR</b>			
Gewerbsteuer	272.387,64	307.298,81	+34.911,17
Einkommenssteuer	639.044,38	688.967,54	+49.923,16
Familienleistungsausgleich	110.176,64	115.808,54	+5.631,90
Schlüsselzuweisungen	432.283,71	444.589,92	+12.306,21
Erträge aus Zuwendungen u. Zuschüsse für lfd. Zwecke vom Land	18.052,56	9.375,77	-8.676,79
Erträge aus der Veräußerung von Vermögensgegenständen	20.688,17	52.184,83	+31.496,66
Konzessionsabgaben	62.008,98	55.725,85	-6.283,13
Erträge aus der Auflösung von Wertberichtigungen, Sonderposten und Rückstellungen	1.707,88	23.193,82	+21.485,94
<b>Aufwendungen in EUR</b>			
Unterhaltung Straßen, Wege und Plätze	45.171,04	45.171,04	-31.962,00
Unterhaltung sonstige Infrastruktur	6.721,48	0	+6.721,48
Geringwertige Geräte, Ausrüstungs- und sonstige Gebrauchsgegenstände	2.631,06	10.090,29	-7.459,23
Kostenerstattungen an Gemeinden und Gemeindeverbände	295.826,18	333.964,37	-38.138,19
Kostenerstattungen an private Unternehmen	280.727,62	306.094,67	-25.367,05
Abschreibungen auf Fahrzeuge	11.831,82	17.089,21	-5.257,39
Abschreibungen auf Betriebs- und Geschäftsausstattung	13.146,60	5.661,40	+7.484,90
Gewerbsteuerumlage	23.635,69	28.921,98	-5.286,29
Allg. Umlage an Landkreise	665.080,74	675.189,71	-10.108,97
Allg. Umlage ans Amt	280.562,21	293.581,32	-13.019,11
Wertberichtigung auf Forderungen	12.084,35	2.012,70	+10.071,65

**Im Ergebnishaushalt ergeben sich folgende Abweichungen zum Vorjahr:**

Summe	2016 in EUR	2017 in EUR	Abweichung in EUR
Laufende Erträge	2.036.766,23	2.175.315,64	138.549,41
Laufende Aufwendungen	2.028.537,13	2.111.742,85	-83.205,72
Zinserträge	16.624,33	13.400,61	3.223,72
Zinsaufwendungen	248,00	571,75	-323,75
Außerordentliche Erträge	0,00	0,00	0
Außerordentliche Aufwendungen	0,00	0,00	0
<b>Ergebnis vor Entnahme der Rücklagen</b>	<b>24.605,43</b>	<b>76.401,65</b>	<b>51.796,22</b>
Entnahme der Kapitalrücklage aus investiven Schlüsselzuweisungen	0,00	0,00	0,00
<b>Jahresergebnis</b>	<b>24.605,43</b>	<b>76.401,65</b>	<b>51.796,22</b>

Im Vergleich zum Vorjahr verbessert sich das Ergebnis um 51.796,22 EUR.

#### 4. Angaben zur Finanzrechnung

Gemäß § 45 Abs. 3 GemHVO sind im Anhang erhebliche Unterschiede zwischen der Finanzrechnung, den Ergebnissen der Haushaltsvorjahre und der Gesamtermächtigung anzugeben und zu erläutern. Eine Wesentlichkeitsgrenze wurde nicht festgelegt.

##### **4.1 Vergleiche zur Gesamtermächtigung**

Steuern und ähnliche Abgaben insbesondere aus	Gewerbsteuer (+67.773,22 €), jedoch Einkommensteuer (-18.906,34 €)	(+) Mehreinzahlungen Mindereinzahlungen	+49.946,51 € Gemeindeanteil
Zuwendungen, allgemeine Umlagen und sonstige Transfererträge insbesondere aus	Zuweisungen/Zuschüsse lfd. vom Land (+9.375,77 €)	(+) Mehreinzahlungen	+9.465,69 €
Öffentlich-rechtliche Leistungsentgelte insbesondere aus	Sonstige Benutzungsgebühren (-520,00 €)	(-) Mindereinzahlungen	- 373,90 €
Privatrechtliche Leistungsentgelte aus	Mieten, Pachten und Erbbauzinsen	(-) Mindereinzahlungen	- 538,22 €
Kostenerstattungen und Kostenumlagen aus	Kostenerstattungen/-umlagen von privaten Unternehmen	(+) Mehreinzahlungen	+ 1.817,00 €
Zinseinzahlungen und sonstige Finanzeinzahlungen insbesondere aus	Finanzeinzahlungen aus Wertpapieren des AV (+1.654,80 €) und Vollverzinsung aus Gewerbesteuer (+2.328,75 €)	(+) Mehreinzahlungen	+ 3.984,61 €
Sonstige laufende Einzahlungen aus	Konzessionseinzahlungen	(+) Mehreinzahlungen	+ 10.328,82 €
<b>Summe der ordentlichen Einzahlungen</b>		<b>(+) Mehreinzahlungen</b>	<b>+ 74.630,51 €</b>

Personalauszahlungen insbesondere aus	Auszahlungen für Rats-/Vertretungs-/Ausschussmitglieder (+2.160,60 €), Vergütungen für Arbeitnehmer (+2.800,00 €), Leistungszulagen für Arbeitnehmer (+1.500,00 €), Beiträge zur gesetzlichen Sozialversicherung (+1.407,31 €)	(+) Minderauszahlungen	+ 9.124,88 €
Auszahlungen für Sach- und Dienstleistungen insbesondere aus	Auszahlungen für Strom (+3.287,71 €), Unterhaltung und Bewirtschaftung Grundstücke und Gebäude (+19.286,22 €), Unterhaltung Straßen/Wege/Plätze (+76.762,02 €), Wartungs-/Instandsetzungskosten (+3.940,80 €), Unterhaltung Betriebs- und Geschäftsausstattung (+7.569,66 €), Geringwertige Geräte (- 16.045,85 €) sowie Kostenerstattungen an Gemeinden (+48.620,37 €), jedoch Mehrauszahlungen durch Kostenerstattungen an private Unternehmen (-49.725,84 €)	(+) Minderauszahlungen	+ 113.154,42 €
Zuwendungen, Umlagen und sonstige Transferauszahlungen insbesondere aus	Gewerbsteuerumlage (+4.910,96€), Allgemeine Umlagen an Landkreise (+9.510,29 €) und Allgemeine Umlagen an Amt (+2.518,68 €)	(+) Minderauszahlungen	+17.521,27 €
Zinsauszahlungen und sonstige Finanzauszahlungen aus	Vollverzinsung Gewerbesteuer	(-) Mehrauszahlungen	- 571,75 €
Sonstige laufende Auszahlungen insbesondere aus	Sachverständigen-, Gerichts- und ähnliche Auszahlungen (+5.451,93 €), sonstige Auszahlungen für Inanspruchnahme von Rechten/Diensten (+1.216,90 €), Unfallversicherungen (+1.341.80 €), jedoch Mehrauszahlungen Telefon/Datenübertragung (-1.152,17 €), Kapitalertragssteuer (-1.418,22 €)	(+) Minderauszahlungen	+ 9.365,58 €
<b>Summe der ordentlichen Auszahlungen</b>		<b>(+) Minderauszahlungen</b>	<b>+ 148.594,40 €</b>

Der Saldo der ordentlichen Ein- und Auszahlungen verbessert sich gegenüber der Gesamt-ermächtigung um 223.224,91 EUR (Gesamtermächtigung von -133.099,10 EUR; Ergebnis 90.125,81 EUR).

Die Summe der Einzahlungen aus Investitionstätigkeit beträgt laut Finanzrechnung 180.369,08 € und verschlechtert sich gegenüber der Gesamt-ermächtigung um 35.530,92 €. Die Differenz ergibt sich insbesondere aus:

- Zuwendung Ausbau Straßen Am Schweriner See/Brunnenstraße				
Plan	93.600 €	Ist	0,00 €	Abweichung - 93.600,00 €
- Zuwendung vom Land - Straßenbeleuchtung				
Plan	30.000,00 €	Ist	32.080,20 €	Abweichung + 2.080,20 €
- Auflösung Stiftungsvermögen				
Plan	0,00 €	Ist	18.917,96 €	Abweichung +18.917,96 €
- Verkauf Altfahrzeuge Brandschutz				
Plan	0,00 €	Ist	0,00 €	Abweichung + 5.600,00 €

Weiterhin wird vorliegend aufgrund einer fehlerhaften Umbuchung der Betrag der Landesszuwendung für die Straßenbeleuchtung Rubow i. H. v. 32.080,20 € doppelt als Einzahlung aus Investitionstätigkeit dargestellt, aber auch fälschlicher Weise in einfacher Höhe auf Auszahlungsseite ausgewiesen.

Da zum Zeitpunkt der Erstellung des Anhanges zum Jahresabschlussbericht 2017 jedoch bereits der Jahreswechsel von 2017 auf 2018 vollzogen wurde, ist eine Korrekturbuchung nicht mehr möglich. Sowohl Einzahlungen, als auch Auszahlungen aus Investitionstätigkeit sind folglich in der Finanzrechnung jeweils um die Summe von i. H. v. 32.080,20 € zu hoch ausgewiesen, wodurch der Saldo der Ein- und Auszahlungen im Ergebnis unverändert bleibt.

Investive Auszahlungen erfolgten laut Finanzrechnung in Höhe von 212.167,36 €. Die Gesamt-ermächtigung betrug 380.200 €, die Minderauszahlungen betragen demnach (+) 168.032,64 €. Der Unterschiedsbetrag ist hauptsächlich durch folgende Vorgänge begründet:

- Grundstückserwerbe				
Plan	48.500,00 €	Ist	40.975,47 €	Abweichung + 7.524,53 €
- Erneuerung Straßenbeleuchtung Buchholz				
Plan	70.0000 €	Ist	66.496,61 €	Abweichung + 3.503,39 €
- Ausbau Straßen am Schweriner See/Brunnenstraße				
Plan	171.500,00 €	Ist	0,00 €	Abweichung + 171.500,00 €
- Hydrant Gerätehaus Liessow				
Plan	0,00 €	Ist	3.060,60 €	Abweichung - 3.060,60 €
- Planungskosten grundhafter Ausbau Schmiedestraße				
Plan	20.000,00 €	Ist	0,00 €	Abweichung + 20.000,00 €
- Turnhalle Geschwister-Scholl-Platz Regenentwässerung				
Plan	57.700,00 €	Ist	0,00 €	Abweichung + 57.700,00 €

Der Saldo der der Ein- und Auszahlungen aus Investitionstätigkeit verbessert sich gegenüber der Gesamt-ermächtigung um (+) 132.501,72 €.

Der Saldo der durchlaufenden Gelder verbessert sich gegenüber der Planung um (+) 462,21 €. (Gesamtermächtigung 0,00 €; Ergebnis (+) 462,21 €)

Der Finanzhaushalt des Haushaltsjahres 2017 verbessert sich gegenüber der Planung insgesamt um (+) 356.188,84 €. Dieser Wert deckt sich mit der Veränderung der Forderungen gegenüber dem Amt aus dem Zahlungsmittelbestand (Planung Abnahme von - 297.399,10 €, Ergebnis Zunahme von + 58.789,74 €).

**Die Stadt Crivitz schließt das Haushaltsjahr 2017 mit einer Zunahme der Forderungen gegenüber dem Amt in Höhe von (+) 58.789,74 € ab.**

#### 4.2 Vergleiche zum Haushaltsvorjahr

Im Folgenden werden die wesentlichen Abweichungen (5.000,00 €) gegenüber dem Haushaltsvorjahr aufgeführt:

Bezeichnung	2016	2017	Abweichung
<b>Einzahlungen in EUR</b>			
Gewerbesteuer	256.615,89	314.010,46	57.394,57
Einkommenssteuer	649.080,70	681.693,66	32.612,96
Familienleistungsausgleich	649.080,70	681.693,66	32.612,96
Schlüsselzuweisungen	432.283,71	444.589,92	12.306,21
Zuweisungen für laufende Zwecke vom Land	21.052,56	12.375,77	-8.676,79
<b>Auszahlungen in EUR</b>			
Unterhaltung der Straßen, Wege, Plätze und Verkehrslenkungsanlagen	41.786,86	35.330,60	-6.456,26
Unterhaltung des sonstigen Infrastrukturvermögens	6.721,48	0	-6.721,48
Unterhaltung der geringwertigen Geräte, Ausrüstungs- und sonstige Gebrauchsgegenstände	2.580,44	9.632,17	7.051,73
Kostenerstattungen an Gemeinden und Gemeindeverbände	161.512,09	284.840,27	123.328,18
Allgemeine Umlage an Landkreise	665.080,74	675.189,71	10.108,97
Allgemeine Umlage an Amt	280.562,21	293.581,32	1.3019,11

Auf einen Vergleich der investiven Ein- und Auszahlungen wird verzichtet, da die Investitionen grundsätzlich nicht mit den Vorjahren verglichen werden können (einmalig, nicht wiederkehrend).

#### In der Finanzrechnung ergeben sich folgende Abweichungen zum Vorjahr:

Summe	2016 in EUR	2017 in EUR	Abweichung in EUR
Laufende Einzahlungen	1.941.151,62	2.039.348,14	98.196,52
Laufende Auszahlungen	-1.688.043,95	-1.961.435,19	-273.391,24
Zinseinzahlungen	13.201,26	12.784,61	-416,55
Zinsauszahlungen	-233,00	-571,75	-338,75
Außerordentliche Einzahlungen	0,00	0,00	0,00
Außerordentliche Auszahlungen	-0,00	-0,00	0,00
Einzahlungen aus Investitionen	55.992,42	180.369,08	124.376,66
Auszahlungen aus Investitionen	-76.037,87	-212.167,36	-136.129,49
Kredittilgung	0,00	0,00	0,00
Saldo durchlaufende Gelder	-416,77	462,21	878,98
<b>Saldo Gesamt/ Veränderung der liquide Mittel</b>	<b>245.613,71</b>	<b>57.789,74</b>	<b>-187.823,97</b>

**Das Finanzergebnis verschlechtert sich im Vergleich zum Vorjahr um (-) 187.823,97 EUR.**

## 5.1 Angaben zu den Teilergebnisrechnungen

Nach § 4 Abs. 10 GemHVO ist in den Teilergebnisrechnungen das Jahresergebnis der Teilhaushalte nach Verrechnung der internen Leistungsbeziehungen und vor Veränderung der Rücklagen darzustellen.

Gemäß § 46 Abs. 2 GemHVO sind im Anhang erhebliche Unterschiede zwischen der Teilergebnisrechnung, den Ergebnissen der Haushaltsvorjahre und der Gesamtermächtigung anzugeben und zu erläutern.

Eine Wesentlichkeitsgrenze wurde nicht festgelegt.

Im Vergleich zur Gesamtermächtigung des Haushaltsjahres ergeben sich in der Teilergebnisrechnung folgende Abweichungen:

Teilhaushalt	Gesamtermächtigungen in EUR	Ergebnis in EUR	Abweichung in EUR
1. Zentrale Dienste	-24.914,66	-18.267,67	6.646,99
3. Ordnung und Soziales	-752.716,37	-738.742,33	13.974,04
4. Bau- und Verkehrswesen	-183.900,00	1.235,62	185.135,62
5. Zentrale Finanzleistungen	878.931,93	832.176,03	-46.755,90
<b>Gesamtergebnis (vor Entnahme)</b>	<b>-82.599,10</b>	<b>76.401,65</b>	<b>159.000,75</b>

Die Teilergebnisrechnung ist in der Summe identisch mit dem Jahresergebnis.

Im Teilhaushalt 1 wurde mit einem negativen Ergebnis von -24.914,66 EUR geplant, das Jahresergebnis beträgt -18.267,67 EUR und verbessert sich damit um 6.646,99 EUR.

Im Teilhaushalt 3 verringert sich das Defizit gegenüber dem Ansatz um 13.974,04 EUR. Dies ist insbesondere auf Erträge aus der Veräußerung von Bestandsfahrzeugen im Brandschutz zurückzuführen.

Im Teilhaushalt 4 verbessert sich das Ergebnis gegenüber der Planung um 155.135,62 EUR, insbesondere durch Minderaufwendungen für Bewirtschaftungs- und Unterhaltungsmaßnahmen der Gebäude bzw. der Infrastruktur.

Im Teilhaushalt 5 verschlechtert sich das Ergebnis gegenüber der Planung insbesondere aufgrund der nicht benötigten Erträge aus der Auflösung der Haushaltskonsolidierungsmittel.

Im Vergleich zum Haushaltsvorjahr ergeben sich in der Teilergebnisrechnung folgende Abweichungen:

Teilhaushalt	Haushaltsvorjahr in EUR	Haushaltsjahr in EUR	Abweichung in EUR
1. Zentrale Dienste	-18.071,11	-18.267,67	-196,56
3. Ordnung und Soziales	-680.535,50	-738.742,33	-58.206,83
4. Bau- und Verkehrswesen	-9.960,00	1.235,62	11.195,62
5. Zentrale Finanzleistungen	733.172,04	832.176,03	99.003,99
<b>Gesamtergebnis (vor Entnahme)</b>	<b>0,00</b>	<b>76.401,65</b>	<b>24.605,43</b>

Die Teilergebnisrechnung ist in der Summe identisch mit dem Jahresergebnis.

Im Teilhaushalt 1 verschlechtert sich das Jahresergebnis im Vergleich zum Vorjahr geringfügig um -196,56 EUR.

Im Teilhaushalt 3 erhöht sich das Defizit gegenüber dem Vorjahr um -58.206,83 EUR insbesondere durch gestiegene Wohnsitzgemeindeanteile in den Kindertageseinrichtungen.

Im Teilhaushalt 4 verbessert sich das Ergebnis gegenüber dem Vorjahr um 11.195,62 EUR.

Im Teilhaushalt 5 verbessert sich das Ergebnis gegenüber dem Vorjahr insbesondere aufgrund der vergleichsweise stark gestiegenen Erträge durch die Gewerbesteuer sowie des Gemeindeanteils an der Einkommenssteuer.

## **5.2 Angaben zu den Teilfinanzrechnungen**

Nach § 4 Abs. 12 GemHVO ist in der Teilfinanzrechnungen der Finanzmittelüberschuss bzw. Finanzmittelfehlbetrag darzustellen.

Bei der Einhaltung der Planansätze ist zu beachten, dass die Haushaltsplanung vor Erstellung der Eröffnungsbilanz erfolgte und keine Vorjahres- bzw. Erfahrungswerte aus vorherigen doppsichen Planungen und Abschlüssen bestanden.

Eine Wesentlichkeitsgrenze wurde nicht festgelegt.

Im Vergleich zur Gesamtermächtigung des Haushaltsjahres ergeben sich in der Teilfinanzrechnung folgende Abweichungen:

<b>Teilhaushalt</b>	<b>Gesamt-ermächtigungen in EUR</b>	<b>Ergebnis in EUR</b>	<b>Abweichung in EUR</b>
1. Zentrale Dienste	-24.914,66	-18.247,87	6.666,79
3. Ordnung und Soziales	-764.516,37	-743.432,27	21.084,10
4. Bau- und Verkehrswesen	-296.100,00	-55.147,64	240.952,36
5. Zentrale Finanzleistungen	788.131,93	875.155,31	87.023,38
<b>Gesamtergebnis (vor Entnahme)</b>	<b>-297.399,10</b>	<b>58.327,53</b>	<b>355.726,63</b>

Die Teilfinanzrechnung ist in der Summe identisch mit dem Finanzmittelüberschuss der Finanzrechnung.

Im Teilhaushalt 1 verbessert sich das Ergebnis gegenüber der Planung um 6.666,79 EUR.

Das im Teilhaushalt 3 geplante Defizit verringert sich um 21.084,10 EUR. Dies ist insbesondere auf Minderauszahlungen für geplanten Unterhaltungsaufwand für Betriebs- und Geschäftsausstattung, Sachverständigenkosten sowie ungeplante Einnahmen durch Mittel zur Verbesserung der Kinderbetreuung zurückzuführen.

Der Teilhaushalt 4 verbesserte das Ergebnis gegenüber der Planung um 276.761,59 EUR insbesondere durch Minderauszahlungen für Sach- und Dienstleistungen (131.675,03 EUR) sowie für geplante Baumaßnahmen (109.277,33 EUR).

Der Teilhaushalt 5 schließt ebenfalls mit einem besseren Ergebnis ab als ursprünglich geplant, insbesondere sind im Bereich Steuern und ähnliche Abgaben sind Mehreinzahlungen zu verzeichnen.

## 6. Wesentliche Produkte

### 11402 Liegenschaften

	2012	2013	2014	2015	2016	2017
Erträge	95.305,54 €	98.311,71 €	102.666,27 €	102.669,02 €	123.682,42 €	145.249,57 €
Aufwendungen	3.153,93 €	4.059,04 €	1.640,14 €	72.433,50 €	6.599,56 €	2.811,31 €
Ergebnis	92.151,61 €	94.252,67 €	101.026,13 €	30.235,52 €	117.082,86 €	142.438,26 €

Die Erträge aus Pachten und Erbbaupachten sind im Vergleich zum Vorjahr gestiegen. Hier sind ebenfalls Erträge aus der Veräußerung von Grundstücken in Höhe von 43.700,87 EUR enthalten. Die hohen Aufwendungen in 2015 betreffen den Abbruch der Stallanlagen „Am Steg“.

Für die Jahre 2012 bis 2017 ergibt sich ein durchschnittliches Ergebnis von (+) 96.197,84 €.

### 11403 Bauhof

	2012	2013	2014	2015	2016	2017
Erträge	1.587,43 €	0,00 €	0,15 €	4.859,77 €	0,00 €	0,00 €
Aufwendungen	81.406,53 €	86.102,16 €	92.227,32 €	101.916,96 €	115.222,40 €	118.205,50 €
Ergebnis	-79.819,10 €	-86.102,16 €	-92.227,17 €	-97.057,19 €	-115.222,40 €	-118.205,50 €

Die Aufwendungen für das Produkt Bauhof sind im Vergleich zum Vorjahr geringfügig gestiegen. Dies liegt insbesondere an gestiegenen Lohnkosten, erhöhten Wartungs- und Reparaturkosten sowie höheren Abschreibungen.

Für den Betrachtungszeitraum ergibt sich eine durchschnittliche Haushaltsbelastung von (-) 98.105,59 €.

### 12600 Brandschutz

	2012	2013	2014	2015	2016	2017
Erträge	8.362,18 €	8.449,97 €	7.716,39 €	927,91 €	719,90 €	6.384,60 €
Aufwendungen	108.138,89 €	81.341,21 €	117.786,56 €	63.531,36 €	53.172,02 €	85.251,45 €
Ergebnis	-99.776,71 €	-72.891,24 €	-110.070,17 €	-62.603,45 €	-52.452,12 €	-78.866,85 €

In der Gemeinde Dobin am See ist der Brandschutz in eine Gemeindewehr sowie in vier Ortswehren geteilt.

In 2017 wurden 2 Altfahrzeuge der Feuerwehr verkauft, sodass es hier zusätzlich zu Erträgen i. H. v. 5.598,00 € kam.

Die Aufwendungen sind im Vergleich zum Vorjahr um 32.079,43 € gestiegen. Dies lag unter anderem an Sachverständigenkosten für das Erstellen eines Brandschutzbedarfsplans (5.000,00 €), erhöhten Aufwendungen für Dienst- u. Schutzkleidung sowie pers. Ausrüstungsgegenständen (insg. 8.480,27 €) und erhöhten Aufwendungen für Unterhaltung Betriebs- und Geschäftsausstattung sowie geringwertigen Geräten sowie bei den Personalaufwendungen.

Für die Jahre 2012 bis 2017 ergibt sich ein durchschnittliches Ergebnis von (-) 79.443,42 €.

## 12601 Ortswehr Retgendorf (Brandschutz)

	2012	2013	2014	2015	2016	2017
Erträge	0,00 €	0,00 €	0,00 €	4.783,06 €	1.777,53 €	7.878,07 €
Aufwendungen	4.819,58 €	4.986,65 €	3.849,73 €	10.914,84 €	13.099,75 €	6.758,38 €
Ergebnis	-4.819,58 €	-4.986,65 €	-3.849,73 €	-6.131,78 €	-11.322,22 €	1.119,69 €

Bei den Erträgen die Produkte der vier Ortswehren handelt es sich insbesondere um die Auflösung von Sonderposten aus Zuwendungen sowie Kostenerstattungen aus Feuerwehreinsätzen.

Die Aufwendungen hingegen spiegeln vorwiegend um Abschreibungen sowie Unterhaltungs- und Bewirtschaftungskosten der Gebäude wieder.

Die erhöhten Aufwendungen und Erträge in den Haushaltsjahren 2015 und 2016 in Rubow begründen sich aus Endabrechnungen für den Gasverbrauch der eingemieteten Kita. Diese mussten synchron zu den Erträgen für Kostenerstattungen wieder Einzelwertberichtigt werden.

Das durchschnittliche Ergebnis der Jahre 2012 bis 2017 beträgt (-) 4.998,38 €.

## 12602 Ortswehr Neu Schlagsdorf (Brandschutz)

	2012	2013	2014	2015	2016	2017
Erträge	0,00 €	0,00 €	99,90 €	517,22 €	815,92 €	815,92 €
Aufwendungen	7.403,93 €	3.957,51 €	9.501,63 €	12.938,82 €	10.064,59 €	7.093,74 €
Ergebnis	-7.403,93 €	-3.957,51 €	-9.401,73 €	-12.421,60 €	-9.248,67 €	-6.277,82 €

Für die Jahre 2012 bis 2017 ergibt sich ein durchschnittliches Ergebnis von (-) 8.118,54 €.

## 12603 Ortswehr Rubow (Brandschutz)

	2012	2013	2014	2015	2016	2017
Erträge	0,00 €	0,00 €	0,00 €	661,19 €	876,52 €	876,52 €
Aufwendungen	2.248,71 €	3.292,12 €	3.631,37 €	4.000,55 €	8.410,47 €	6.101,80 €
Ergebnis	-2.248,71 €	-3.292,12 €	-3.631,37 €	-3.339,36 €	-7.533,95 €	-5.225,28 €

Das durchschnittliche Ergebnis der Jahre 2012 bis 2017 beträgt (-) 4.211,80 €.

## 12604 Ortswehr Liessow (Brandschutz)

	2012	2013	2014	2015	2016	2017
Erträge	0,00 €	0,00 €	797,92 €	2.395,22 €	2.693,92 €	2.693,92 €
Aufwendungen	3.427,37 €	3.232,00 €	3.584,68 €	12.075,40 €	14.323,01 €	8.625,52 €
Ergebnis	-3.427,37 €	-3.232,00 €	-2.786,76 €	-9.680,18 €	-11.629,09 €	-5.931,60 €

Für den Betrachtungszeitraum ergibt sich eine durchschnittliche Haushaltsbelastung von (-) 6.151,08 €.

## 21102 Schulkostenbeiträge Grundschule

	2012	2013	2014	2015	2016	2017
Erträge	0,00 €	0,00 €	0,00 €	0,00 €	0,00 €	0,00 €
Aufwendungen	87.711,89 €	79.173,91 €	103.020,26 €	123.073,20 €	137.067,87 €	174.244,06 €
Ergebnis	-87.711,89 €	-79.173,91 €	-103.020,26 €	-123.073,20 €	-137.067,87 €	-174.244,06 €

Die Aufwendungen für Schulkostenbeiträge unterliegen Schwankungen, da diese u.a. von den Schülerzahlen abhängen.

In 2017 kommt es zu einem Anstieg der Schulkostenbeiträge an Grundschulträger im Vergleich zum Vorjahr um 37.176,19 €.

Für die dargestellten Haushaltsjahre ergibt sich ein durchschnittliches Ergebnis in Höhe von (-) 117.381,87 €.

#### 21502 Schulkostenbeiträge an Regionalschulträger

	2012	2013	2014	2015	2016	2017
Erträge	0,00 €	0,00 €	0,00 €	0,00 €	0,00 €	0,00 €
Aufwendungen	62.087,47 €	62.462,98 €	86.171,83 €	121.063,45 €	118.004,90 €	108.669,43 €
Ergebnis	-62.087,47 €	-62.462,98 €	-86.171,83 €	-121.063,45 €	-118.004,90 €	-108.669,43 €

Die Schulkostenbeiträge an Regionalschulträger verringern sich im Vergleich zum Vorjahr um 9.335,47 €.

Für den Betrachtungszeitraum ergibt sich ein durchschnittliches Ergebnis i. H. v. (-) 93.076,68 €.

#### 28100 Heimat- und sonstige Kulturpflege

	2012	2013	2014	2015	2016	2017
Erträge	0,00 €	0,00 €	0,00 €	0,00 €	0,00 €	0,00 €
Aufwendungen	1.790,61 €	2.252,74 €	2.794,26 €	2.024,37 €	1.716,82 €	2.049,64 €
Ergebnis	-1.790,61 €	-2.252,74 €	-2.794,26 €	-2.024,37 €	-1.716,82 €	-2.049,64 €

Das durchschnittliche Ergebnis der Jahre 2012 bis 2017 beträgt (-) 2.104,74 €.

#### 54100 Gemeindestraßen

	2012	2013	2014	2015	2016	2017
Erträge	64.898,47 €	65.024,55 €	63.972,74 €	84.980,92 €	80.307,78 €	57.707,97 €
Aufwendungen	117.018,10 €	116.677,63 €	179.739,38 €	132.851,45 €	150.455,81 €	132.727,38 €
Ergebnis	-52.119,63 €	-51.653,08 €	-115.766,64 €	-47.870,53 €	-70.148,03 €	-75.019,41 €

Die Erträge der Gemeindestraßen resultieren aus der Auflösung von Sonderposten aus Zuwendungen. In 2015 und 2016 gab es Erträge für Sonderhilfen des Landes für Maßnahmen der zusätzlichen Straßenunterhaltung i. H. v. jeweils 18.052,56 €, wodurch es in 2017 zu einer Verringerung der Erträge kommt.

Aufwendungen bestehen insbesondere aus der Unterhaltung sowie den Abschreibungen. Der Unterhaltungsaufwand für Gemeindestraßen nahm im Vergleich zum Vorjahr um 2.599,81 € ab.

Für die Jahre 2012 bis 2017 ergibt sich ein durchschnittliches Ergebnis von (-) 68.762,89 €.

#### 54500 Winterdienst und Straßenreinigung

	2012	2013	2014	2015	2016	2017
Erträge	0,00 €	0,00 €	0,00 €	0,00 €	0,00 €	0,00 €
Aufwendungen	19.873,91 €	22.585,15 €	11.333,56 €	7.344,93 €	11.099,33 €	14.521,46 €
Ergebnis	-19.873,91 €	-22.585,15 €	-11.333,56 €	-7.344,93 €	-11.099,33 €	-14.521,46 €

Das durchschnittliche Ergebnis für den Betrachtungszeitraum beträgt (-) 14.459,72 €.

## 57301 Gemeinderaum Liessow

	2014	2015	2016	2017
Erträge	2.000,00 €	2.000,00 €	800,00 €	1.520,00 €
Aufwendungen	975,00 €	975,00 €	6.854,65 €	3.127,71 €
Ergebnis	1.025,00 €	1.025,00 €	-6.054,65 €	-1.607,71 €

Zu den Produkten: „57301 - Gemeinderaum Liessow“ und „57301 - Gemeinderum Rubow“ sind für die Haushaltsjahre 2012 und 2013 keine Vergleiche möglich, da die Jahresabschlüsse im damaligen Programm Infoma erstellt wurden und in Papierform keine detaillierten Aufstellungen zu den Produkten zu finden sind.

Die Erträge zu den Produkten 57301 bis 57305 resultieren aus Mieten bzw. Benutzungsgebühren der jeweiligen Räumlichkeiten.

## 57302 Gemeinderaum Rubow

	2014	2015	2016	2017
Erträge	280,00 €	280,00 €	2.100,00 €	1.400,00 €
Aufwendungen	0,00 €	0,00 €	0,00 €	0,00 €
Ergebnis	280,00 €	280,00 €	2.100,00 €	1.400,00 €

## 57303 Alte Feuerwehr Retgendorf/Garagen

	2012	2013	2014	2015	2016	2017
Erträge	5.224,88 €	0,00 €	1,51 €	2.134,62 €	1.180,00 €	1.680,00 €
Aufwendungen	22.581,94 €	1.826,24 €	4.078,34 €	1.270,93 €	1.468,78 €	354,20 €
Ergebnis	-17.357,06 €	-1.826,24 €	-4.076,83 €	863,69 €	-288,78 €	1.325,80 €

## 57304 ehem. Kita Buchholz

	2012	2013	2014	2015	2016	2017
Erträge	7,36 €	0,00 €	0,00 €	1.365,60 €	1.200,00 €	71,70 €
Aufwendungen	2.282,20 €	2.048,44 €	0,00 €	2.337,11 €	2.365,40 €	716,20 €
Ergebnis	-2.274,84 €	-2.048,44 €	0,00 €	-971,51 €	-1.165,40 €	-644,50 €

## 57305 ehem. Gemeinderäume FFW Retgendorf

	2012	2013	2014	2015	2016	2017
Erträge	260,00 €	9.247,20 €	9.247,20 €	9.247,20 €	9.247,20 €	10.447,20 €
Aufwendungen	2.283,96 €	1.680,03 €	9.850,55 €	779,42 €	392,49 €	2.039,32 €
Ergebnis	-2.023,96 €	7.567,17 €	-603,35 €	8.467,78 €	8.854,71 €	8.407,88 €

## 57306 ehem. Jugendclub

	2012	2013	2014	2015	2016	2017
Erträge	203,68 €	0,00 €	0,00 €	0,00 €	0,00 €	0,00 €
Aufwendungen	277,28 €	1.047,14 €	302,15 €	383,53 €	1.268,35 €	2.613,84 €
Ergebnis	-73,60 €	-1.047,14 €	-302,15 €	-383,53 €	-1.268,35 €	-2.613,84 €

Für den Betrachtungszeitraum ergeben sich folgende durchschnittliche Ergebnisse:

Gemeinderaum Liessow	(-) 1.403,09 €
Gemeinderaum Rubow	(+) 1.050,00 €
Alte Feuerwehr Retgendorf/Garagen	(-) 3.559,90 €
Ehem. Kita Buchholz	(-) 1.184,12 €
Ehem. Gemeinderäume FFW Retgendorf	(+) 5.111,71 €

## 61100 Steuern

	2012	2013	2014	2015	2016	2017
Erträge	1.365.779,44 €	1.496.563,56 €	1.568.694,65 €	1.560.172,92 €	1.710.973,06 €	1.825.085,87 €
Aufwendungen	855.198,84 €	782.638,65 €	885.586,11 €	965.752,82 €	978.867,02 €	999.167,01 €
Ergebnis	510.580,60 €	713.924,91 €	683.108,54 €	594.420,10 €	732.106,04 €	825.918,86 €

Gegenüber dem Vorjahr werden in Summe Mehrerträge in Höhe von (+) 114.112,81 € ausgewiesen. Einen erheblichen Anteil daran haben die gestiegenen Erträge aus der Gewerbesteuer (+ 34.911,17 €) sowie dem Gemeindeanteil an der Einkommenssteuer (+49.923,16 €).

Die Mehraufwendungen gegenüber dem Haushaltsvorjahr betragen (-) 20.299,99 €, insbesondere durch die gestiegene Kreisumlage (-10.108,97 €) und die Amtsumlage (-13.019,11 €).

Insgesamt verbessert sich das Ergebnis zum Vorjahr um 93.812,82 €

Das durchschnittliche Ergebnis der Jahre 2012 bis 2017 beträgt (+) 676.676,51 €.

Entwicklung der Steuererträge						
	2012	2013	2014	2015	2016	2017
Grundsteuer A	2.016,90 €	25.147,23 €	24.946,71 €	27.503,16 €	31.176,05 €	30.761,52 €
Grundsteuer B	125.999,99 €	137.749,39 €	140.285,74 €	172.286,40 €	165.108,58 €	164.765,37 €
Gewerbesteuer	181.836,83 €	195.545,82 €	172.490,36 €	158.606,71 €	272.387,64 €	307.298,81 €
Einkommenssteuer	502.349,84 €	554.028,38 €	609.569,99 €	646.749,00 €	639.044,38 €	688.967,54 €
Umsatzsteuer	11.288,09 €	11.274,52 €	11.633,49 €	12.122,38 €	12.492,25 €	15.757,33 €
Vergnügungssteuer	192,00 €	192,00 €	192,00 €	192,00 €	192,00 €	192,00 €
Hundesteuer	5.498,48 €	5.467,15 €	5.908,60 €	6.260,51 €	6.905,57 €	7.168,51 €
Zweitwohnungssteuer	33.694,21 €	34.960,72 €	37.310,97 €	33.061,69 €	34.234,24 €	35.131,56 €
Familienausgleichleistungen	50.672,78 €	108.979,28 €	115.278,51 €	109.366,82 €	110.176,64 €	115.808,54 €
Gewerbesteuerumlage	-30.324,11 €	-21.404,37 €	-20.060,01 €	-16.676,49 €	-23.635,69 €	-28.921,98 €
<b>Gesamt</b>	<b>883.225,01 €</b>	<b>1.051.940,12 €</b>	<b>1.097.556,36 €</b>	<b>1.149.472,18 €</b>	<b>1.248.081,66 €</b>	<b>1.336.929,20 €</b>

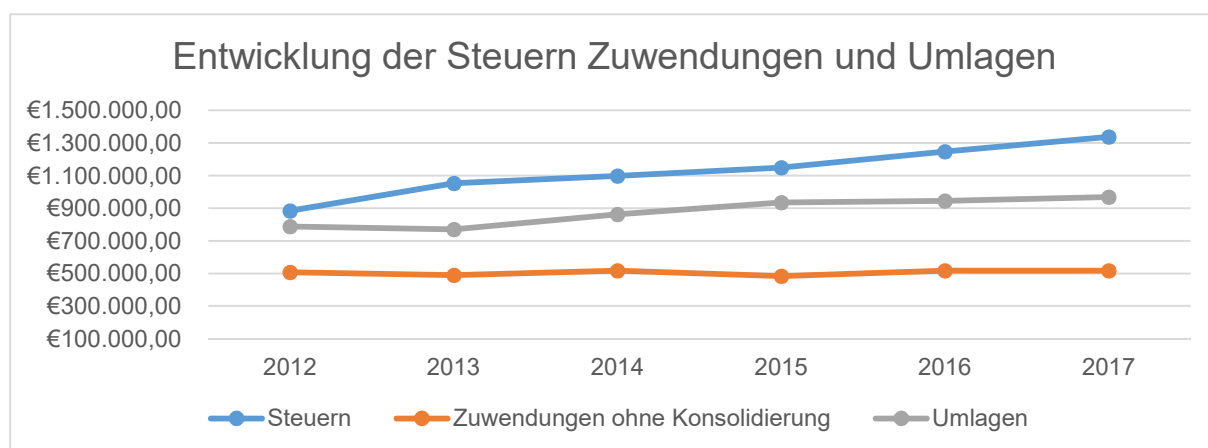
Laut dem Realsteuervergleich des statistischen Landesamtes beläuft sich für das Jahr 2017 die durchschnittliche Steuereinnahmekraft für Gemeinden mit 3.000 bis 5.000 Einwohnern auf 733,00 €. Für die Gemeinde Dobin am See lag diese im Jahr 2017 bei 686,00 € pro Einwohner und somit unter dem Landesdurchschnitt. In Betrachtung der letzten Jahre konnten insbesondere Mehrerträge bei der Gewerbesteuer, der Einkommens- und Umsatzsteuer und dem Familienleistungsausgleich erzielt werden.

Entwicklung der Erträge aus Zuwendungen						
	2012	2013	2014	2015	2016	2017
Schlüsselzuweisungen Land	401.814,75 €	423.216,90 €	427.008,20 €	394.024,25 €	432.283,71 €	444.589,22 €
laufende Zuweisungen Land	35.128,40 €	0,00 €	24.070,08 €	23.805,05 €	18.052,56 €	9.375,77 €
Auflösung Sonderposten	62.564,23 €	66.535,39 €	64.971,73 €	62.365,60 €	63.477,03 €	60.476,78 €
Auflösung Haushaltskonsolidierung	0,00 €	0,00 €	0,00 €	162.411,82 €	0,00 €	0,00 €
sonstige Zuwendungen	7.897,12 €	0,00 €	0,00 €	3.000,00 €	3.000,00 €	3.000,00 €
<b>Gesamt</b>	<b>507.404,50 €</b>	<b>489.752,29 €</b>	<b>516.050,01 €</b>	<b>645.606,72 €</b>	<b>516.813,30 €</b>	<b>517.441,77 €</b>

Die Schlüsselzuweisungen erhöhen sich in 2017 zum Vorjahr geringfügig.

Entwicklung der Amts- und Kreisumlage						
	2012	2013	2014	2015	2016	2017
Amtsumlage	209.721,97 €	218.232,74 €	258.834,46 €	285.084,13 €	280.562,21 €	293.581,32 €
Kreisumlage	577.363,35 €	551.956,82 €	603.992,96 €	649.695,62 €	665.080,74 €	675.189,71 €
<b>Gesamt</b>	<b>787.085,32 €</b>	<b>770.189,56 €</b>	<b>862.827,42 €</b>	<b>934.779,75 €</b>	<b>945.642,95 €</b>	<b>968.771,03 €</b>

Wie auch die Höhe der Schlüsselzuweisungen hängen die zu zahlenden Umlagen ebenfalls um zwei Haushaltsjahre zeitversetzt mit der Steuerkraft zusammen. Somit verursacht die Steuerkraft 2015 die Umlagen in 2017. Die Amts- und Kreisumlage machen 45,88 % der Gesamtaufwendungen aus.



## 7. Kostenrechnende Einrichtungen

Die Gemeinde Dobin am See verzichtet auf eine Kosten- und Leistungsrechnung, vielmehr ergibt sich im Sinne des § 27 GemHVO aus der Produktgliederung eine geeignete Steuerungsgrundlage.

In der Gemeinde Dobin am See ist hier lediglich der Bauhof anzuführen. Die Kosten des Bauhofes werden nicht vollständig auf die anderen Produkte umgelegt. Da der Bauhof keinem Selbstzweck dient, sondern Leistungen zur Aufgabenwahrnehmung der Gemeinde erbringt (z. B. Unterhaltung der Gebäude, Straßen und Grünanlagen etc.) müssten diese auf die einzelnen Produkte durch interne Leistungsverrechnungen aufgeteilt werden, geeignete Umlageschlüssel liegen hierfür nicht vor und können auch nicht kurzfristig erbracht werden.

Produkt	Einrichtung	Erträge	Aufwand	Ergebnis	Kosten- deckungs- grad
11403	Bauhof	0,00 €	118.205,50 €	-118.205,50 €	0,00%

## 7. Freiwillige Leistungen

Die Selbstverwaltungskosten der Gemeindevertretung (Produkt 11104, Sitzungsgelder, Aufwandsentschädigungen etc.) beliefen sich auf 14.516,39 €. Dies entspricht nur 1,27 % der Aufwendungen ohne Amts- und Kreisumlage und ist als angemessen zu betrachten.

Produkt		Aufwendungen	Erträge	Eigenanteil / Zuschuss der Gemeinde
12600	Jugendfeuerwehr	2.000,00 €	0,00 €	2.000,00 €
12600	Repräsentationen Feuerwehr	0,00 €	0,00 €	0,00 €
28100	Heimat- und Kulturpflege	2.049,64 €	0,00 €	2.049,64 €
36600	Spielplätze	1.593,73 €	0,00 €	1.593,73 €
42401	Sportstätten	1.090,89 €	0,00 €	1.090,89 €
57301	Gemeinderaum Liessow in FFW	3.127,71 €	1.520,00 €	1.607,71 €
57302	Gemeinderaum Rubow in FFW	0,00 €	140,00 €	-140,00 €
<b>Summe</b>		<b>9.861,97 €</b>	<b>1.660,00 €</b>	<b>8.201,97 €</b>

Der Eigenanteil der Gemeinde für freiwillige Leistungen beträgt 8.201,97 €. Dies entspricht einem Anteil von 1,77 % an den Gesamtaufwendungen bzw. 32,49 € pro Einwohner und ist ebenfalls als angemessen zu betrachten.

## H. Sonstige Angaben gemäß § 48 Absatz 2 GemHVO-Doppik

(Es sind nur die für die Gemeinde zutreffenden Angaben aufgeführt.)

### H.1 Mitgliedschaften

Die Gemeinde ist Mitglied in folgenden Organisationen:

Name der Organisation
Kommunaler Anteilseignerverband der WEMAG
Zweckverband Schweriner Umland
Städte- und Gemeindetag MV
Kreisfeuerwehrverband
Wasser- und Bodenverband „Obere Warnow“

### H.2 Personalbestand


Die Zahl Arbeitnehmerinnen und Arbeitnehmer zum Bilanzstichtag zeigt folgende Übersicht:

	Anzahl
<b>Arbeitnehmer</b>	<b>3</b>
- davon teilzeitbeschäftigt	1
- davon Freizeitphase Altersteilzeit	0

### Schlussbemerkung:

Hiermit wird die prüffähige Aufstellung des vorliegenden Jahresabschlusses bestätigt.

Crivitz, den 16.06.2022



Felix Schumann  
SB Haushalt



Andreas Schwarz  
Bürgermeister  
Gemeinde Dobin am See

<b>Übersicht über die Zusammensetzung und Entwicklung des Saldos der liquiden Mittel und der Kredite zur Sicherung der Zahlungsfähigkeit im Haushaltsjahr 2015</b>					
Nr.	Gemeinde Dobin am See	laufende Ein- und Auszahlungen	Ein- und Auszahlungen aus Investitionstätigkeit	durchlaufende Gelder und ungeklärte Zahlungsvorgänge	Summe
		in €			
		1	2	3	4
1	Forderungen gegenüber dem Amt aus dem Zahlungsmittelbestand zum 31.12. des Haushaltsvorjahres (gemäß § 47 Abs. 4 Nr. 2.2.6.1 GemHVO) (§ 47 Absatz 4 Nummer 2.4 GemHVO-Doppik)	<del> </del>	<del> </del>	<del> </del>	1.538.516,87
2	Verbindlichkeiten gegenüber dem Amt aus dem Zahlungsmittelbestand zum 31.12. des Haushaltsvorjahres (gemäß § 47 Abs. 5 Nr. 4.10.1 GemHVO)	<del> </del>	<del> </del>	<del> </del>	0,00
3	<b>Saldo der Forderungen und Verbindlichkeiten gegenüber dem Amt aus dem Zahlungsmittelbestand zum 31.12. des Haushaltsvorjahres</b>	1.616.194,26	-81.176,57	3.499,18	1.538.516,87
4	+ Korrektur des Vortrages	0,00	0,00	0,00	
5	<b>Bereinigter Saldo der Forderungen und Verbindlichkeiten gegenüber dem Amt aus dem Zahlungsmittelbestand zum 31.12. des Haushaltsvorjahres</b>	<b>1.616.194,26</b>	<b>-81.176,57</b>	<b>3.499,18</b>	<b>1.538.516,87</b>
6	+ Saldo der ordentlichen und außerordentlichen Ein- und Auszahlungen (§ 3 Absatz 1 Satz 1 Nummer 22 GemHVO-Doppik)	-89.026,83	<del> </del>	<del> </del>	-89.026,83
7	- Planmäßige Tilgung von Krediten für Investitionen und Investitionsförderungsmaßnahmen (§ 3 Absatz 1 Satz 1 Nummer 42 GemHVO-Doppik)	0,00	<del> </del>	<del> </del>	0,00
8	+ Saldo der Ein- und Auszahlungen aus Investitionstätigkeit (§ 3 Absatz 1 Satz 1 Nummer 39 GemHVO-Doppik)	<del> </del>	35.336,38	<del> </del>	35.336,38
9	+ Saldo der Ein- und Auszahlungen aus Krediten für Investitionen und Investitionsförderungsmaßnahmen (ohne planmäßige Tilgung)	<del> </del>	0,00	<del> </del>	0,00
10	+ Saldo der durchlaufenden Gelder und ungeklärten Zahlungsvorgänge (§ 3 Absatz 1 Satz 1 Nummer 45 GemHVO-Doppik)	<del> </del>	<del> </del>	-291,53	-291,53
11	<b>Saldo der Forderungen und Verbindlichkeiten gegenüber dem Amt aus dem Zahlungsmittelbestand zum 31.12. des Haushaltsjahres</b>	<b>1.527.167,43</b>	<b>-45.840,19</b>	<b>3.207,65</b>	<b>1.484.534,89</b>
Kontrollrechnung:					
12	Forderungen gegenüber dem Amt aus dem Zahlungsmittelbestand zum 31.12. des Haushaltsjahres (gemäß § 47 Abs. 4 Nr. 2.2.6.1 GemHVO)				1.484.534,89
13	- Verbindlichkeiten gegenüber dem Amt aus dem Zahlungsmittelbestand zum 31.12. des Haushaltsjahres				0,00
14	= Saldo der Forderungen und Verbindlichkeiten gegenüber dem Amt aus dem Zahlungsmittelbestand zum 31.12. des Haushaltsjahres				1.484.534,89

<b>Übersicht über die Zusammensetzung und Entwicklung des Saldos der liquiden Mittel und der Kredite zur Sicherung der Zahlungsfähigkeit im Haushaltsjahr</b>					
Nr.	Gemeinde Dobin am See 2017	laufende Ein- und Auszahlungen	Ein- und Auszahlungen aus Investitionstätigkeit	durchlaufende Gelder und ungeklärte Zahlungsvorgänge	Summe
		in €			
		1	2	3	4
1	Forderungen gegenüber dem Amt aus dem Zahlungsmittelbestand zum 31.12. des Haushaltsvorjahres (gemäß § 47 Abs. 4 Nr. 2.2.6.1 GemHVO) (§ 47 Absatz 4 Nummer 2.4 GemHVO-Doppik)	X	X	X	1.730.148,60
2	Verbindlichkeiten gegenüber dem Amt aus dem Zahlungsmittelbestand zum 31.12. des Haushaltsvorjahres (gemäß § 47 Abs. 5 Nr. 4.10.1 GemHVO)	X	X	X	0,00
3	<b>Saldo der Forderungen und Verbindlichkeiten gegenüber dem Amt aus dem Zahlungsmittelbestand zum 31.12. des Haushaltsvorjahres</b>	1.793.243,36	-65.885,64	2.790,88	1.730.148,60
4	+ Korrektur des Vortrages	0,00	0,00	0,00	
5	<b>Bereinigter Saldo der Forderungen und Verbindlichkeiten gegenüber dem Amt aus dem Zahlungsmittelbestand zum 31.12. des Haushaltsvorjahres</b>	<b>1.793.243,36</b>	<b>-65.885,64</b>	<b>2.790,88</b>	<b>1.730.148,60</b>
6	+ Saldo der ordentlichen und außerordentlichen Ein- und Auszahlungen (§ 3 Absatz 1 Satz 1 Nummer 22 GemHVO-Doppik)	90.125,81	X	X	90.125,81
7	- Planmäßige Tilgung von Krediten für Investitionen und Investitionsförderungsmaßnahmen (§ 3 Absatz 1 Satz 1 Nummer 42 GemHVO-Doppik)	0,00	X	X	0,00
8	+ Saldo der Ein- und Auszahlungen aus Investitionstätigkeit (§ 3 Absatz 1 Satz 1 Nummer 39 GemHVO-Doppik)	X	-31.798,28	X	-31.798,28
9	+ Saldo der Ein- und Auszahlungen aus Krediten für Investitionen und Investitionsförderungsmaßnahmen (ohne planmäßige Tilgung)	X	0,00	X	0,00
10	+ Saldo der durchlaufenden Gelder und ungeklärten Zahlungsvorgänge (§ 3 Absatz 1 Satz 1 Nummer 45 GemHVO-Doppik)	X	X	462,21	462,21
11	<b>Saldo der Forderungen und Verbindlichkeiten gegenüber dem Amt aus dem Zahlungsmittelbestand zum 31.12. des Haushaltsjahres</b>	<b>1.883.369,17</b>	<b>-97.683,92</b>	<b>3.253,09</b>	<b>1.788.938,34</b>
Kontrollrechnung:					
12	Forderungen gegenüber dem Amt aus dem Zahlungsmittelbestand zum 31.12. des Haushaltsjahres (gemäß § 47 Abs. 4 Nr. 2.2.6.1 GemHVO)				1.788.938,34
13	- Verbindlichkeiten gegenüber dem Amt aus dem Zahlungsmittelbestand zum 31.12. des Haushaltsjahres				0,00
14	= Saldo der Forderungen und Verbindlichkeiten gegenüber dem Amt aus dem Zahlungsmittelbestand zum 31.12. des Haushaltsjahres				1.788.938,34

Nr.	Ertrags- und Aufwandsarten (gemäß § 44 Absatz 2 i.V.m. § 2 Absatz 1 GemHVO-Doppik)	Ermächti- gungen des Haushalts- jahres	Übertragene Ermächti- gungen aus Haushalts- vorjahren	Gesamt- ermäch- tigungen im Haus- haltsjahr	Ergebnis des Haushalts- jahres	Abweichung im Haus- haltsjahr	Erläuterung  Konto- nummer
		in €	in €	in €	in €	in €	
		1	2	3	4	5	
1.	+ Steuern und ähnliche Abgaben	1.312.237,24	0,00	1.312.237,24	1.365.851,18	-53.613,94	40
	1.1 Grundsteuer A	31.200,00	0,00	31.200,00	30.761,52	438,48	(4011)
	1.2 Grundsteuer B	163.000,00	0,00	163.000,00	164.765,37	-1.765,37	(4012)
	1.3 Gewerbesteuer	246.237,24	0,00	246.237,24	307.298,81	-61.061,57	(4013)
	1.4 Gemeindeanteil an der Einkommensteuer	700.600,00	0,00	700.600,00	688.967,54	11.632,46	(4021)
	1.5 Gemeindeanteil an der Umsatzsteuer	15.500,00	0,00	15.500,00	15.757,33	-257,33	(4022)
	1.6 Sonstige Gemeindesteuern	39.900,00	0,00	39.900,00	42.492,07	-2.592,07	(403)
	1.7 Ausgleichsleistungen vom Land	115.800,00	0,00	115.800,00	115.808,54	-8,54	(4052)
2.	+ Zuwendungen, allgemeine Umlagen und sonstige Transfererträge	639.800,00	0,00	639.800,00	517.442,47	122.357,53	41
	2.1 Schlüsselzuweisungen	444.500,00	0,00	444.500,00	444.589,92	-89,92	(411)
	2.4 Zuweisungen und Zuschüsse für laufende Zwecke	3.000,00	0,00	3.000,00	12.375,77	-9.375,77	(414)
4.	+ Öffentlich-rechtliche Leistungsentgelte	47.865,00	0,00	47.865,00	47.916,53	-51,53	43
	4.2 Benutzungsgebühren, Beiträge (soweit diese nicht in einem Sonderposten zu erfassen sind) und ähnliche Entgelte, Kostenerstattungen	45.365,00	0,00	45.365,00	45.031,58	333,42	(432)
5.	+ Privatrechtliche Leistungsentgelte	111.300,00	0,00	111.300,00	113.000,96	-1.700,96	441, 443, 444, 445, 448
	5.1 Privatrechtliche Leistungsentgelte	111.300,00	0,00	111.300,00	113.000,96	-1.700,96	(441)
9.	+ Sonstige laufende Erträge	52.000,00	0,00	52.000,00	131.104,50	-79.104,50	46
	9.1 Erträge aus der Veräußerung von Vermögensgegenständen des Anlagevermögens und des Umlaufvermögens	0,00	0,00	0,00	52.184,83	-52.184,83	(461)
10.	= <b>Summe der laufenden Erträge aus Verwaltungstätigkeit (Summe der Nummern 1 bis 9)</b>	<b>2.163.502,24</b>	<b>0,00</b>	<b>2.163.502,24</b>	<b>2.175.315,64</b>	<b>-11.813,40</b>	
11.	- Personalaufwendungen	125.400,60	0,00	125.400,60	116.275,72	9.124,88	50
13.	- Aufwendungen für Sach- und Dienstleistungen	926.884,30	0,00	926.884,30	831.603,30	95.281,00	52
	13.1 Aufwendungen für Energie, Wasser, Abwasser und Abfall	40.011,19	0,00	40.011,19	37.204,76	2.806,43	(522)
	13.2 Aufwendungen für Unterhaltung und Bewirtschaftung	199.493,48	0,00	199.493,48	101.227,29	98.266,19	(523)
14.	- Abschreibungen auf immaterielle Vermögensgegenstände des Anlagevermögens und auf Sachanlagen sowie auf aktivierte Aufwendungen für die Ingangsetzung und Erweiterung der Verwaltung	144.300,00	0,00	144.300,00	123.325,53	20.974,47	53
16.	- Zuwendungen, Umlagen und sonstige Transferaufwendungen	1.016.736,65	0,00	1.016.736,65	1.001.624,35	15.112,30	54
	16.1 Zuweisungen und Zuschüsse für laufende Zwecke	4.231,34	0,00	4.231,34	3.931,34	300,00	(541)
	16.3 Gewerbesteuerumlage	31.705,31	0,00	31.705,31	28.921,98	2.783,33	(5431)
	16.5 Allgemeine Umlagen an Landkreise	684.700,00	0,00	684.700,00	675.189,71	9.510,29	(54421)
	16.6 Allgemeine Umlagen an das Amt oder die geschäftsführende Gemeinde	296.100,00	0,00	296.100,00	293.581,32	2.518,68	(54422)
18.	- Sonstige laufenden Aufwendungen	41.579,79	0,00	41.579,79	38.913,95	2.665,84	56
19.	= <b>Summe der laufenden Aufwendungen aus Verwaltungstätigkeit (Summe der Nummern 11 bis 18)</b>	<b>2.254.901,34</b>	<b>0,00</b>	<b>2.254.901,34</b>	<b>2.111.742,85</b>	<b>143.158,49</b>	
20.	= <b>Laufendes Ergebnis aus Verwaltungstätigkeit (Saldo der Nummern 10 und 19)</b>	<b>-91.399,10</b>	<b>0,00</b>	<b>-91.399,10</b>	<b>63.572,79</b>	<b>-154.971,89</b>	
21.	+ Zinserträge und sonstige Finanzerträge	8.800,00	0,00	8.800,00	13.400,61	-4.600,61	47
	21.1 Zinserträge	1.000,00	0,00	1.000,00	3.945,81	-2.945,81	(471, 472, 479)

Nr.	Ertrags- und Aufwandsarten (gemäß § 44 Absatz 2 i.V.m. § 2 Absatz 1 GemHVO-Doppik)	Ermächti- gungen des Haushalts- jahres	Übertragene Ermächti- gungen aus Haushalts- vorjahren	Gesamt- ermäch- tigungen im Haus- haltsjahr	Ergebnis des Haushalts- jahres	Abweichung im Haus- haltsjahr	Erläuterung  Konto- nummer
		in €	in €	in €	in €	in €	
		1	2	3	4	5	
	21.2 Sonstige Finanzerträge	7.800,00	0,00	7.800,00	9.454,80	-1.654,80	(473 - 479)
22.	- Zinsaufwendungen und sonstige Finanzaufwendungen	0,00	0,00	0,00	571,75	-571,75	57
	22.2 Sonstige Finanzaufwendungen	0,00	0,00	0,00	571,75	-571,75	(571 - 579)
23.	= Finanzergebnis (Saldo der Nummern 21 und 22)	8.800,00	0,00	8.800,00	12.828,86	-4.028,86	
24.	= Ordentliches Ergebnis (Summe der Nummern 20 und 23)	-82.599,10	0,00	-82.599,10	76.401,65	-159.000,75	
28.	= Jahresergebnis (Jahresüberschuss/Jahresfehlbetrag) vor Veränderung der Rücklagen (Summe der Nummern 24 und 27)	-82.599,10	0,00	-82.599,10	76.401,65	-159.000,75	
31.	= Jahresergebnis (Jahresüberschuss/Jahresfehlbetrag) vor Veränderung der zweckgebundenen Ergebnisrücklagen (Saldo der Nummern 28, 29 und 30)	0,90	0,00	0,90	76.401,65	-76.400,75	
34.	= Jahresergebnis (Jahresüberschuss/Jahresfehlbetrag) vor Veränderung der sonstigen zweckgebundenen Ergebnisrücklagen (Saldo der Nummern 31, 32 und 33)	0,90	0,00	0,90	76.401,65	-76.400,75	
37.	= Jahresergebnis (Jahresüberschuss/Jahresfehlbetrag) (Saldo der Nummern 34, 35 und 36)	0,90	0,00	0,90	76.401,65	-76.400,75	
38.	Ergebnisvortrag (§ 47 Absatz 5 Nummer 1.3 GemHVO-Doppik) aus dem Haushaltsvorjahr	-----	-----	-----	247.961,57	-----	
39.	Ergebnisvortrag (§ 47 Absatz 5 Nummer 1.3 GemHVO-Doppik) in das Haushaltsfolgejahr (Summe der Nummern 37 und 38)	-----	-----	-----	324.363,22	-----	

\*\*\* Ende der Liste "Übersicht über Erträge und Aufwendungen zur Ergebnisrechnung" \*\*\*

Nr.	Ertrags- und Aufwandsarten (gemäß § 44 Absatz 2 i.V.m. § 2 Absatz 1 GemHVO-Doppik)	Verweis auf Anhang (Ifd.Nr.)	Ansatz des	Verände-	Überplan-	Zweck-	Inanspruch-	Ermächti-	Übertragene	Gesamt-	Ergebnis	Abweichung	Ergebnis	Ergebnis-	Übertra-	Erläuterung	
			Haushalts-	rung durch	mäßige Auf-	gebundene	nahme der	gungen des	Erträge	Erträge	ermäch-	Ergebnis	im Haus-	des Haus-	veränderung		gung von
			jahres	Nachtrag	wendungen	Mehrträge	ein- oder ge-	Haushalts-	und	Erträge	tigungen im	des Haus-	haltsjahr	haltsvor-	gegenüber		Ermäch-
		in €	in €	in €	in €	in €	in €	in €	in €	in €	in €	in €	in €	in €	in €	Konto-	
		1	2	3	4	5	6	7	8	9	10	11	12	13	nummer		
1.	+ Steuern und ähnliche Abgaben		1.273.000,00	0,00	24.831,93	14.405,31	0,00	1.312.237,24	0,00	1.312.237,24	1.365.851,18	-53.613,94	1.271.717,35	94.133,83	0,00	40	
	40110000 Grundsteuer A		31.200,00	0,00	0,00	0,00	0,00	31.200,00	0,00	31.200,00	30.761,52	438,48	31.176,05	-414,53	0,00		
	40120000 Grundsteuer B		163.000,00	0,00	0,00	0,00	0,00	163.000,00	0,00	163.000,00	164.765,37	-1.765,37	165.108,58	-343,21	0,00		
	40130000 Gewerbesteuer		207.000,00	0,00	24.831,93	14.405,31	0,00	246.237,24	0,00	246.237,24	307.298,81	-61.061,57	272.387,64	34.911,17	0,00		
	40210000 Gemeindeanteil an der Einkommensteuer		700.600,00	0,00	0,00	0,00	0,00	700.600,00	0,00	700.600,00	688.967,54	11.632,46	639.044,38	49.923,16	0,00		
	40220000 Gemeindeanteil an der Umsatzsteuer		15.500,00	0,00	0,00	0,00	0,00	15.500,00	0,00	15.500,00	15.757,33	-257,33	12.492,25	3.265,08	0,00		
	40310000 Vergnügungssteuer		100,00	0,00	0,00	0,00	0,00	100,00	0,00	100,00	192,00	-92,00	192,00	0,00	0,00		
	40320000 Hundesteuer		6.500,00	0,00	0,00	0,00	0,00	6.500,00	0,00	6.500,00	7.168,51	-668,51	6.905,57	262,94	0,00		
	40340000 Zweitwohnungssteuer		33.300,00	0,00	0,00	0,00	0,00	33.300,00	0,00	33.300,00	35.131,56	-1.831,56	34.234,24	897,32	0,00		
	40521000 Familienleistungsausgleich		115.800,00	0,00	0,00	0,00	0,00	115.800,00	0,00	115.800,00	115.808,54	-8,54	110.176,64	5.631,90	0,00		
2.	+ Zuwendungen, allgemeine Umlagen und sonstige Transfererträge		639.800,00	0,00	0,00	0,00	0,00	639.800,00	0,00	639.800,00	517.442,47	122.357,53	516.813,30	629,17	0,00	41	
	41110000 Schlüsselzuweisungen vom Land		444.500,00	0,00	0,00	0,00	0,00	444.500,00	0,00	444.500,00	444.589,92	-89,92	432.283,71	12.306,21	0,00		
	41442000 Zuw. u. Zuschüsse für Ifd.vom Land		0,00	0,00	0,00	0,00	0,00	0,00	0,00	0,00	9.375,77	-9.375,77	18.052,56	-8.676,79	0,00		
	41442001 Zuw. u. Zuschüsse vom Land für Kriegsgräber		3.000,00	0,00	0,00	0,00	0,00	3.000,00	0,00	3.000,00	3.000,00	0,00	3.000,00	0,00	0,00		
	41510000 Erträge aus der Auflösung von Sonderposten aus Zuwendungen		59.200,00	0,00	0,00	0,00	0,00	59.200,00	0,00	59.200,00	60.476,78	-1.276,78	63.477,03	-3.000,25	0,00		
	41590000 Erträge aus der Auflösung von sonstigen Sonderposten (Haushaltskonsolidierungsrücklage)		133.100,00	0,00	0,00	0,00	0,00	133.100,00	0,00	133.100,00	0,00	133.100,00	0,00	0,00	0,00		
4.	+ Öffentlich-rechtliche Leistungsentgelte		47.600,00	0,00	0,00	265,00	0,00	47.865,00	0,00	47.865,00	47.916,53	-51,53	46.565,57	1.350,96	0,00	43	

Nr.	Ertrags- und Aufwandsarten (gemäß § 44 Absatz 2 i.V.m. § 2 Absatz 1 GemHVO-Doppik)	Verweis auf Anhang (lfd.Nr.)	Ansatz des	Verände-	Überplan-	Zweck-	Inanspruch-	Ermächti-	Übertragene	Gesamt-	Ergebnis	Abweichung	Ergebnis	Ergebnis-	Übertra-	Erläuterung	
			Haushalts-	rung durch	mäßige Auf-	gebundene	nahme der	gungen des	ermächti-	Erträge aus	ermäch-	des	im Haus-	des Haus-	veränderung		gung von
			jahres	Nachtrag	wendungen	Mehrerträge	ein- oder ge-	Haushalts-	tungen im	Haushalts-	tungen im	Haushalts-	Haushalts-	Haushalts-	gegenüber		Ermäch-
in €	in €	in €	in €	in €	in €	in €	in €	in €	in €	in €	in €	in €	in €	in €	in €	Konto- nummer	
1	2	3	4	5	6	7	8	9	10	11	12	13	13				
	43221000 Entgelte für Abwasserbeseitig. u. Abwasserabg.		42.900,00	0,00	0,00	0,00	0,00	42.900,00	0,00	42.900,00	43.084,98	-184,98	42.670,62	414,36	0,00		
	43290000 Sonst. Benutzungsgebühren		2.200,00	0,00	0,00	265,00	0,00	2.465,00	0,00	2.465,00	1.946,60	518,40	1.010,00	936,60	0,00		
	43700000 Erträge aus der Auflösung von Sonderposten für Beiträge und ähnliche Entgelte (öffentlich-rechtlich)		2.500,00	0,00	0,00	0,00	0,00	2.500,00	0,00	2.500,00	2.884,95	-384,95	2.884,95	0,00	0,00		
5.	+ Privatrechtliche Leistungsentgelte		111.300,00	0,00	0,00	0,00	0,00	111.300,00	0,00	111.300,00	113.000,96	-1.700,96	112.397,68	603,28	0,00	441.443,444	
	44110000 Mieten und Pachten, Erbbauzinsen		111.300,00	0,00	0,00	0,00	0,00	111.300,00	0,00	111.300,00	113.000,96	-1.700,96	112.397,68	603,28	0,00	.445,448	
6.	+ Kostenerstattungen und Kostenumlagen		300,00	0,00	0,00	0,00	0,00	300,00	0,00	300,00	0,00	300,00	3.292,97	-3.292,97	0,00	442,448	
	44251000 Kostenerstattungen und Kostenumlagen von privaten Unternehmen		300,00	0,00	0,00	0,00	0,00	300,00	0,00	300,00	0,00	300,00	3.292,97	-3.292,97	0,00		
9.	+ Sonstige laufende Erträge		52.000,00	0,00	0,00	0,00	0,00	52.000,00	0,00	52.000,00	131.104,50	-79.104,50	85.979,36	45.125,14	0,00	46	
	46100000 Erträge aus der Veräußerung von Vermögensgegenständen des Anlagevermögens und des Umlaufvermögens		0,00	0,00	0,00	0,00	0,00	0,00	0,00	0,00	0,00	0,00	20.688,17	-20.688,17	0,00		
	46110000 Erträge aus der Veräußerung von immateriellen Vermögensgegenständen und Vermögensgegenständen des Sachanlagevermögens		0,00	0,00	0,00	0,00	0,00	0,00	0,00	0,00	5.598,00	-5.598,00	0,00	5.598,00	0,00		

Nr.	Ertrags- und Aufwandsarten (gemäß § 44 Absatz 2 i.V.m. § 2 Absatz 1 GemHVO-Doppik)	Verweis auf Anhang (lfd.Nr.)	Ansatz des	Verände-	Überplan-	Zweck-	Inanspruch-	Ermächti-	Übertragene	Gesamt-	Ergebnis	Abweichung	Ergebnis	Ergebnis-	Übertra-	Erläuterung
			Haushalts-	rung durch	mäßige Auf-	gebundene	nahme der	gungen des	Ermächtigung-	ermäch-	Ergebnis	im Haus-	des Haus-	veränderung	gung von	
			jahres	Nachtrag	wendungen	Mehrerträge	ein- oder ge-	Haushalts-	ungen aus	tigungen im	des Haus-	Haushalts-	haltsvor-	gegenüber	Ermäch-	
			in €	in €	in €	und	seitigen	Haushalts-	in €	in €	in €	in €	in €	in €	in €	Konto-
			1	2	3	entsprechende	Deckungs-	vorjahren								nummer
			in €	in €	in €	-aufwendungen	fähigkeit		in €	in €	in €	in €	in €	in €	in €	
	46112000 Erträge aus der Veräußerung von Grundstücken und Gebäuden		0,00	0,00	0,00	0,00	0,00	0,00	0,00	0,00	43.700,87	-43.700,87	0,00	43.700,87	0,00	
	46120000 Erträge aus der Veräußerung von Finanzanlagen		0,00	0,00	0,00	0,00	0,00	0,00	0,00	0,00	2.885,96	-2.885,96	0,00	2.885,96	0,00	
	46220000 Säumniszuschläge, Mahngebühren, Zustellungsgebühren und u.a.		0,00	0,00	0,00	0,00	0,00	0,00	0,00	0,00	0,00	0,00	860,47	-860,47	0,00	
	46250000 Konzessionsabgaben		52.000,00	0,00	0,00	0,00	0,00	52.000,00	0,00	52.000,00	55.725,85	-3.725,85	62.008,98	-6.283,13	0,00	
	46270000 Versicherungserstattungen		0,00	0,00	0,00	0,00	0,00	0,00	0,00	0,00	0,00	0,00	713,86	-713,86	0,00	
	46610000 Erträge aus der Auflösung von Wertberichtigungen, Sonderposten und Rückstellungen		0,00	0,00	0,00	0,00	0,00	0,00	0,00	0,00	23.193,82	-23.193,82	1.707,88	21.485,94	0,00	
<b>10.</b>	<b>= Summe der laufenden Erträge aus Verwaltungstätigkeit (Summe der Nummern 1 bis 9)</b>		<b>2.124.000,00</b>	<b>0,00</b>	<b>24.831,93</b>	<b>14.670,31</b>	<b>0,00</b>	<b>2.163.502,24</b>	<b>0,00</b>	<b>2.163.502,24</b>	<b>2.175.315,64</b>	<b>-11.813,40</b>	<b>2.036.766,23</b>	<b>138.549,41</b>	<b>0,00</b>	
11.	- Personalaufwendungen		125.900,00	0,00	0,00	0,00	-499,40	125.400,60	0,00	125.400,60	116.275,72	9.124,88	116.715,48	-439,76	0,00	50
	50110000 Aufwendungen für Bürgermeister		10.600,00	0,00	0,00	0,00	0,00	10.600,00	0,00	10.600,00	10.093,55	506,45	10.080,00	13,55	0,00	
	50130000 Aufwendg. für Rats-/Vertretungs- u. Ausschussmitglieder		4.700,00	0,00	0,00	0,00	-499,40	4.200,60	0,00	4.200,60	2.040,00	2.160,60	3.090,00	-1.050,00	0,00	
	50190000 Aufwendg. für sonst. ehrenamtl. Tätige		13.500,00	0,00	0,00	0,00	-514,66	12.985,34	0,00	12.985,34	12.807,87	177,47	12.907,84	-99,97	0,00	
	50221000 Vergütungen für Arbeitnehmer		72.200,00	0,00	0,00	0,00	3.045,69	75.245,69	0,00	75.245,69	72.445,69	2.800,00	70.874,99	1.570,70	0,00	
	50222000 Leistungszulagen für Arbeitnehmer		1.500,00	0,00	0,00	0,00	0,00	1.500,00	0,00	1.500,00	0,00	1.500,00	0,00	0,00	0,00	

Nr.	Ertrags- und Aufwandsarten (gemäß § 44 Absatz 2 i.V.m. § 2 Absatz 1 GemHVO-Doppik)	Verweis auf Anhang (lfd.Nr.)	Ansatz des	Verände-	Überplan-	Zweck-	Inanspruch-	Ermächti-	Übertragene	Gesamt-	Ergebnis	Abweichung	Ergebnis	Ergebnis-	Übertra-	Erläuterung	
			Haushalts-	rung durch	mäßige Auf-	gebundene	nahme der	gungen des	ermächti-	Ergebnis	ermächti-	des	im Haus-	des Haus-	veränderung		gung von
			jahres	Nachtrag	wendungen	Mehrerträge	ein- oder ge-	Haushalts-	gungen aus	des	gungen im	Haushalts-	Haushalts-	des Haus-	gegenüber		Ermächti-
in €	in €	in €	und	ent-	seitigen	Haushalts-	in €	in €	in €	in €	in €	in €	in €	in €	in €	Konto-	
1	2	3	4	5	6	7	8	9	10	11	12	13	14	15	16	nummer	
	50320000 Beitr. zu Versorgungskassen f. Arbeitnehmer		2.700,00	0,00	0,00	0,00	-57,29	2.642,71	0,00	2.642,71	2.571,50	71,21	2.412,10	159,40	0,00		
	50420000 Beitr. zur gesetzl. SV für Arbeitnehmer + Unfalluml. AN		20.000,00	0,00	0,00	0,00	-3.045,69	16.954,31	0,00	16.954,31	15.547,00	1.407,31	15.561,82	-14,82	0,00		
	50430000 Beiträge zur gesetzl. SV für ehrenamtl. Tätige		700,00	0,00	0,00	0,00	514,66	1.214,66	0,00	1.214,66	712,82	501,84	1.719,56	-1.006,74	0,00		
	50900000 Pauschalierete Lohnsteuer (auch Zahlungen über Knappschaft)		0,00	0,00	0,00	0,00	57,29	57,29	0,00	57,29	57,29	0,00	69,17	-11,88	0,00		
13.	- Aufwendungen für Sach- und Dienstleistungen		899.900,00	0,00	24.831,93	265,00	1.887,37	926.884,30	0,00	926.884,30	831.603,30	95.281,00	769.966,11	61.637,19	0,00	52	
	52210000 Aufwendungen für Abfall		1.300,00	0,00	0,00	0,00	-74,89	1.225,11	0,00	1.225,11	1.093,75	131,36	1.031,10	62,65	0,00		
	52220000 Aufwendungen für Abwasser		1.000,00	0,00	0,00	0,00	-212,41	787,59	0,00	787,59	537,36	250,23	597,96	-60,60	0,00		
	52240000 Aufwendungen für Gas		8.500,00	0,00	0,00	0,00	-5.226,23	3.273,77	0,00	3.273,77	3.220,10	53,67	6.040,73	-2.820,63	0,00		
	52260000 Aufwendungen für Strom		34.500,00	0,00	0,00	0,00	-748,87	33.751,13	0,00	33.751,13	31.495,48	2.255,65	28.471,90	3.023,58	0,00		
	52270000 Aufwendungen für Wasser		800,00	0,00	0,00	0,00	173,59	973,59	0,00	973,59	858,07	115,52	424,35	433,72	0,00		
	52311000 Unterhaltung und Bewirtschaftung der Grundstücke		24.700,00	0,00	0,00	0,00	857,65	25.557,65	0,00	25.557,65	7.126,43	18.431,22	5.840,86	1.285,57	0,00		
	52313000 Unterhaltung der Gebäude einschließlich der Bestandteile, die dem Gebäude zuzurechnen sind		8.500,00	0,00	0,00	0,00	1.577,84	10.077,84	0,00	10.077,84	8.038,65	2.039,19	11.416,64	-3.377,99	0,00		
	52323000 Bewirtschaftung der Gebäude einschließlich der Bestandteile, die dem Gebäude zuzurechnen sind		2.500,00	0,00	0,00	0,00	-1.129,77	1.370,23	0,00	1.370,23	518,73	851,50	139,79	378,94	0,00		
	52338000 Unterhaltg. Straßen, Wege, Plätze u. Verkehrslenkungsanl.		120.000,00	0,00	0,00	0,00	-7.907,38	112.092,62	0,00	112.092,62	37.459,74	74.632,88	45.171,04	-7.711,30	0,00		

Nr.	Ertrags- und Aufwandsarten (gemäß § 44 Absatz 2 i.V.m. § 2 Absatz 1 GemHVO-Doppik)	Verweis auf Anhang (lfd.Nr.)	Ansatz des	Verände-	Überplan-	Zweck-	Inanspruch-	Ermächti-	Übertragene	Gesamt-	Ergebnis	Abweichung	Ergebnis	Ergebnis-	Übertra-	Erläuterung  Konto- nummer
			Haushalts-	rung durch	mäßige Auf-	gebundene	nahme der	gungen des	Ermäßti-	ermächti-	Ergebnis	im Haus-	des Haus-	veränderung	gung von	
			jahres	Nachtrag	Auf-	Mehrerträge	ein- oder ge-	Haushalts-	gungen aus	tigungen im	Ergebnis	Haushalts-	haltsvor-	gegenüber	Ermäch-	
			in €	in €	wendungen	und	seitigen	Haushalts-	in €	in €	in €	in €	in €	in €	in €	
			1	2	3	4	5	6	7	8	9	10	11	12	13	
	52339000 <i>Unterhaltg. sonst. Infrastrukturvermögen (Baumpflege, Ersatzpflanzungen, Unterhaltung Wald)</i>		0,00	0,00	0,00	0,00	0,00	0,00	0,00	0,00	0,00	0,00	6.721,48	-6.721,48	0,00	
	52351000 <i>Wartungs- und Instandsetzungskosten Kfz</i>		14.500,00	0,00	0,00	0,00	5.048,91	19.548,91	0,00	19.548,91	19.531,23	17,68	17.829,04	1.702,19	0,00	
	52352000 <i>Betriebs- und Schmierstoffe Kfz</i>		8.000,00	0,00	0,00	0,00	1.004,88	9.004,88	0,00	9.004,88	8.872,10	132,78	7.944,43	927,67	0,00	
	52360000 <i>Unterhaltg. Maschinen u. techn. Anlagen</i>		1.900,00	0,00	0,00	0,00	-60,62	1.839,38	0,00	1.839,38	1.608,19	231,19	1.933,17	-324,98	0,00	
	52370000 <i>Unterhaltg. Betriebs- u. Geschäftsausstattg.</i>		5.200,00	0,00	0,00	0,00	3.554,98	8.754,98	0,00	8.754,98	7.981,93	773,05	3.223,98	4.757,95	0,00	
	52380000 <i>Geringwertige Geräte, Ausrüstungs- u. sonst. Gebrauchsgegenstände (Anschaffung)</i>		10.300,00	0,00	0,00	0,00	946,99	11.246,99	0,00	11.246,99	10.090,29	1.156,70	2.631,06	7.459,23	0,00	
	52490000 <i>Sonst. Aufwendg. für Sachleistg. u. Verbrauchsmittel</i>		3.000,00	0,00	0,00	0,00	-766,52	2.233,48	0,00	2.233,48	2.049,64	183,84	408,45	1.641,19	0,00	
	52543000 <i>Kostenerstattg. an Gemeinden u. Gemeindeverbände</i>		367.600,00	0,00	18.747,13	265,00	-53.151,49	333.460,64	0,00	333.460,64	333.964,37	-503,73	295.826,18	38.138,19	0,00	
	52544000 <i>Kostenerstattungen an Zweckverbände</i>		36.000,00	0,00	0,00	0,00	0,00	36.000,00	0,00	36.000,00	34.771,08	1.228,92	34.105,32	665,76	0,00	
	52551000 <i>Kostenerstattg. an priv. Unternehmen</i>		236.200,00	0,00	6.084,80	0,00	56.509,22	298.794,02	0,00	298.794,02	306.094,67	-7.300,65	280.727,62	25.367,05	0,00	
	52559000 <i>Kostenerstattungen an den sonstigen privaten Bereich</i>		14.800,00	0,00	0,00	0,00	1.491,49	16.291,49	0,00	16.291,49	16.291,49	0,00	16.219,22	72,27	0,00	
	52920000 <i>Sonst. Aufwendg. für Dienstleistungen</i>		600,00	0,00	0,00	0,00	0,00	600,00	0,00	600,00	0,00	600,00	3.261,79	-3.261,79	0,00	

Nr.	Ertrags- und Aufwandsarten (gemäß § 44 Absatz 2 i.V.m. § 2 Absatz 1 GemHVO-Doppik)	Verweis auf Anhang (lfd.Nr.)	Ansatz des Haushalts- jahres	Verände- rung durch Nachtrag	Überplan- mäßige Auf- wendungen	Zweck- gebundene Mehrerträge und entsprechende -aufwendungen	Inanspruch- nahme der ein- oder ge- genseitigen Deckungs- fähigkeit	Ermächti- gungen des Haushalts- jahres	Übertragene Ermächti- gungen aus Haushalts- vorjahren	Gesamt- ermäch- tigungen im Haus- haltsjahr	Ergebnis des Haushalts- jahres	Abweichung im Haus- haltsjahr	Ergebnis des Haus- haltsvor- jahres	Ergebnis- veränderung gegenüber Haushalts- vorjahr	Übertra- gung von Ermäch- tigungen in Haushalts- folgejahre	Erläuterung	
			in €	in €	in €	in €	in €	in €	in €	in €	in €	in €	in €	in €	in €	in €	Konto- nummer
			1	2	3	4	5	6	7	8	9	10	11	12	13		
14.	- Abschreibungen auf immaterielle Vermögensgegenstände des Anlagevermögens und auf Sachanlagen sowie auf aktivierte Aufwendungen für die Inangangsetzung und Erweiterung der Verwaltung		144.300,00	0,00	0,00	0,00	0,00	144.300,00	0,00	144.300,00	123.325,53	20.974,47	127.452,23	-4.126,70	0,00	53	
	53302200 Abschreibungen auf Ausstattung von unbebauten Grundstücken		0,00	0,00	0,00	0,00	0,00	0,00	0,00	0,00	51,08	-51,08	51,08	0,00	0,00		
	53490000 Abschreibungen auf bebaute Grundstücke und grundstücksgleiche Rechte mit sonstigen Gebäuden		22.900,00	0,00	0,00	0,00	0,00	22.900,00	0,00	22.900,00	17.972,31	4.927,69	16.997,22	975,09	0,00		
	53500000 Abschreibungen auf das Infrastrukturvermögen		0,00	0,00	0,00	0,00	0,00	0,00	0,00	0,00	9.416,11	-9.416,11	14.363,49	-4.947,38	0,00		
	53570000 Abschreibungen auf Entwässerungs- und Abwasserbeseitigungsanlagen		0,00	0,00	0,00	0,00	0,00	0,00	0,00	0,00	257,31	-257,31	257,31	0,00	0,00		
	53580000 Abschreibungen auf Straßen, Wege, Plätze und Verkehrslenkungsanlagen		98.500,00	0,00	0,00	0,00	0,00	98.500,00	0,00	98.500,00	72.577,54	25.922,46	70.706,19	1.871,35	0,00		
	53810000 Abschreibungen auf Fahrzeuge		17.500,00	0,00	0,00	0,00	0,00	17.500,00	0,00	17.500,00	17.089,21	410,79	11.831,82	5.257,39	0,00		
	53820000 Abschreibungen auf Maschinen und technische Anlagen		400,00	0,00	0,00	0,00	0,00	400,00	0,00	400,00	147,54	252,46	86,07	61,47	0,00		
	53830000 Abschreibungen auf Betriebsvorrichtungen		0,00	0,00	0,00	0,00	0,00	0,00	0,00	0,00	153,03	-153,03	12,75	140,28	0,00		

Nr.	Ertrags- und Aufwandsarten (gemäß § 44 Absatz 2 i.V.m. § 2 Absatz 1 GemHVO-Doppik)	Verweis auf Anhang (Ifd.Nr.)	Ansatz des	Verände-	Überplan-	Zweck-	Inanspruch-	Ermächti-	Übertragene	Gesamt-	Ergebnis	Abweichung	Ergebnis	Ergebnis-	Übertra-	Erläuterung	
			Haushalts-	rung durch	mäßige Auf-	gebundene	nahme der	gungen des	ermächti-	Ertragene	ermächti-	des	im Haus-	des Haus-	veränderung		gung von
			jahres	Nachtrag	wendungen	Mehrerträge	ein- oder ge-	gungen des	tigungen im	Ertragene	tigungen im	Haushalts-	Haushalts-	gegenüber	Ermächti-		gung in
			in €	in €	in €	und	genseitigen	in €	in €	in €	in €	in €	in €	in €	in €	Konto-	
			1	2	3	entsprechende	Deckungs-	6	7	8	9	10	11	12	13	nummer	
						-aufwendungen	fähigkeit										
	53850000 Abschreibungen auf Betriebs- und Geschäftsausstattung		5.000,00	0,00	0,00	0,00	0,00	5.000,00	0,00	5.000,00	5.661,40	-661,40	13.146,30	-7.484,90	0,00		
16.	- Zuwendungen, Umlagen und sonstige Transferaufwendungen		1.002.400,00	0,00	0,00	14.405,31	-68,66	1.016.736,65	0,00	1.016.736,65	1.001.624,35	15.112,30	973.118,40	28.505,95	0,00	54	
	54143000 Zuw. u. Zuschüsse für lfd. Zwecke an Gemeinden u. Gemeindeverbände		500,00	0,00	0,00	0,00	0,00	500,00	0,00	500,00	200,00	300,00	0,00	200,00	0,00		
	54159000 Zuw. u. Zuschüsse für lfd. Zwecke an sonst. priv. Bereich		3.500,00	0,00	0,00	0,00	231,34	3.731,34	0,00	3.731,34	3.731,34	0,00	3.839,76	-108,42	0,00		
	54310000 Gewerbesteuerumlage		17.300,00	0,00	0,00	14.405,31	0,00	31.705,31	0,00	31.705,31	28.921,98	2.783,33	23.635,69	5.286,29	0,00		
	54421000 Allg. Uml. an Landkreise (Kreisumlage)		684.700,00	0,00	0,00	0,00	0,00	684.700,00	0,00	684.700,00	675.189,71	9.510,29	665.080,74	10.108,97	0,00		
	54422000 Allg. Uml. ans Amt (Amtsumlage)		295.500,00	0,00	0,00	0,00	0,00	295.500,00	0,00	295.500,00	293.581,32	1.918,68	280.562,21	13.019,11	0,00		
	54422100 Allg. Uml. ans Amt (Sonderumlage Wohnungsverwaltung)		900,00	0,00	0,00	0,00	-300,00	600,00	0,00	600,00	0,00	600,00	0,00	0,00	0,00		
18.	- Sonstige laufenden Aufwendungen		42.900,00	0,00	0,00	0,00	-1.320,21	41.579,79	0,00	41.579,79	38.913,95	2.665,84	41.284,91	-2.370,96	0,00	56	
	56120000 Aufwendg. für Aus- u. Fortbildg., Umschulung		2.300,00	0,00	0,00	0,00	910,49	3.210,49	0,00	3.210,49	3.173,09	37,40	3.217,48	-44,39	0,00		
	56130000 Aufwendg. für übernommene Reisekosten für Dienstreisen u. Dienstgänge		2.000,00	0,00	0,00	0,00	-389,09	1.610,91	0,00	1.610,91	798,24	812,67	427,75	370,49	0,00		
	56150000 Aufwendg. für Dienst- u. Schutzkl., pers. Ausrüstungsgegenst.		8.500,00	0,00	0,00	0,00	380,27	8.880,27	0,00	8.880,27	8.749,38	130,89	5.980,35	2.769,03	0,00		
	56190000 Sonstige Personalnebenaufwendungen		2.300,00	0,00	0,00	0,00	-930,77	1.369,23	0,00	1.369,23	1.025,68	343,55	228,40	797,28	0,00		

Nr.	Ertrags- und Aufwandsarten (gemäß § 44 Absatz 2 i.V.m. § 2 Absatz 1 GemHVO-Doppik)	Verweis auf Anhang (lfd.Nr.)	Ansatz des	Verände-	Überplan-	Zweck-	Inanspruch-	Ermächti-	Übertragene	Gesamt-	Ergebnis	Abweichung	Ergebnis	Ergebnis-	Übertra-	Erläuterung	
			Haushalts-	rung durch	mäßige Auf-	gebundene	nahme der	gungen des	Erträge	ermächti-	ermäch-	des	im Haus-	des Haus-	veränderung		gung von
			jahres	Nachtrag	wendungen	Mehrträge	ein- oder ge-	Haushalts-	und	tungen im	tungen im	Haushalts-	haltsjahr	haltsvor-	gegenüber		Ermäch-
			in €	in €	in €	in €	in €	in €	in €	in €	in €	in €	in €	in €	in €	Konto-	
			1	2	3	4	5	6	7	8	9	10	11	12	13	nummer	
	56210000 Mieten, Pachten und Erbbauzinsen		100,00	0,00	0,00	0,00	0,00	100,00	0,00	100,00	0,00	100,00	0,00	0,00	0,00		
	56250000 Sachverständigen-, Gerichts- u. ä. Aufwendg.		5.800,00	0,00	0,00	0,00	0,00	5.800,00	0,00	5.800,00	5.348,07	451,93	569,24	4.778,83	0,00		
	56290000 Sonst. Aufwendg. für Inanspruchnahme von Rechten u. Diensten		2.200,00	0,00	0,00	0,00	-400,00	1.800,00	0,00	1.800,00	583,10	1.216,90	0,00	583,10	0,00		
	56310000 Büromaterial		300,00	0,00	0,00	0,00	35,08	335,08	0,00	335,08	310,08	25,00	517,15	-207,07	0,00		
	56320000 Fachliteratur, Zeitschriften		100,00	0,00	0,00	0,00	-100,00	0,00	0,00	0,00	0,00	0,00	0,00	0,00	0,00		
	56340000 Telefon, Datenübertragungskosten, GEMA		1.100,00	0,00	0,00	0,00	862,00	1.962,00	0,00	1.962,00	1.912,00	50,00	3.369,32	-1.457,32	0,00		
	56360000 Öffentlichkeitsarbeit		100,00	0,00	0,00	0,00	0,00	100,00	0,00	100,00	1,47	98,53	5,88	-4,41	0,00		
	56411000 Gebäudeversicherungen		1.600,00	0,00	0,00	0,00	-246,65	1.353,35	0,00	1.353,35	1.092,26	261,09	1.007,21	85,05	0,00		
	56412000 Kfz-Versicherungen		4.700,00	0,00	0,00	0,00	-1.096,27	3.603,73	0,00	3.603,73	2.627,99	975,74	2.627,58	0,41	0,00		
	56413000 Haftpflichtversicherungen		1.400,00	0,00	0,00	0,00	0,00	1.400,00	0,00	1.400,00	1.254,13	145,87	1.248,08	6,05	0,00		
	56414000 Unfallversicherungen		7.700,00	0,00	0,00	0,00	-1.218,67	6.481,33	0,00	6.481,33	5.139,53	1.341,80	3.786,18	1.353,35	0,00		
	56417000 Inventarversicherung		100,00	0,00	0,00	0,00	0,00	100,00	0,00	100,00	0,00	100,00	0,00	0,00	0,00		
	56420000 Beiträge zu Wirtschaftsverbänden, Berufsvertretungen u. Vereinen		1.400,00	0,00	0,00	0,00	0,00	1.400,00	0,00	1.400,00	1.308,32	91,68	1.305,60	2,72	0,00		
	56430000 Sonstige Beiträge		600,00	0,00	0,00	0,00	129,00	729,00	0,00	729,00	729,00	0,00	648,00	81,00	0,00		
	56500000 Verluste aus dem Abgang von Gegenständen des Anlagevermögens und des Umlaufvermögens, Wertminderungen des Umlaufvermögens, Einstellungen in Sonderposten, Zuführungen zu Rückstellungen		0,00	0,00	0,00	0,00	0,00	0,00	0,00	0,00	0,00	0,00	794,40	-794,40	0,00		

Nr.	Ertrags- und Aufwandsarten (gemäß § 44 Absatz 2 i.V.m. § 2 Absatz 1 GemHVO-Doppik)	Verweis auf Anhang (lfd.Nr.)	Ansatz des	Verände-	Überplan-	Zweck-	Inanspruch-	Ermächti-	Übertragene	Gesamt-	Ergebnis	Abweichung	Ergebnis	Ergebnis-	Übertra-	Erläuterung
			Haushalts-	rung durch	mäßige Auf-	gebundene	nahme der	gungen des	Erträge aus	ermäch-	Ergebnis	veränderung	gung von			
			jahres	Nachtrag	Auf-	Mehrerträge	ein- oder ge-	Haushalts-	Ermächti-	tigungen im	des Haus-	gegenüber	Ermächti-			
			in €	in €	wendungen	und	seitigen	jahres	aus	Haushalts-	im Haus-	des Haus-	Haushalts-	gegenüber	tigungen in	
			in €	in €	in €	entsprechende	Deckungs-		Haushalts-	Haushalts-	Haushalts-	Haushalts-	Haushalts-	Haushalts-	Haushalts-	Konto-
			1	2	3	-aufwendungen	fähigkeit		vorjahren	jahr	jahr	jahr	jahr	jahr	nummer	
	56550000 Wertberichtigungen zu Forderungen		0,00	0,00	0,00	0,00	0,00	0,00	0,00	0,00	2.012,70	-2.012,70	12.084,35	-10.071,65	0,00	
	56730000 Kapitalertragsteuer		0,00	0,00	0,00	0,00	0,00	0,00	0,00	0,00	1.418,22	-1.418,22	1.418,22	0,00	0,00	
	56790000 Sonstige Aufwendungen für Steuern vom Einkommen und vom Ertrag		0,00	0,00	0,00	0,00	0,00	0,00	0,00	0,00	78,00	-78,00	78,00	0,00	0,00	
	56820000 Kraftfahrzeugsteuer		200,00	0,00	0,00	0,00	170,00	370,00	0,00	370,00	370,00	0,00	174,90	195,10	0,00	
	56920000 Verfügungsmittel		200,00	0,00	0,00	0,00	0,00	200,00	0,00	200,00	208,29	-8,29	0,00	208,29	0,00	
	56930000 Repräsentationen		200,00	0,00	0,00	0,00	574,40	774,40	0,00	774,40	774,40	0,00	1.796,82	-1.022,42	0,00	
19.	<b>= Summe der laufenden Aufwendungen aus Verwaltungstätigkeit (Summe der Nummern 11 bis 18)</b>		<b>2.215.400,00</b>	<b>0,00</b>	<b>24.831,93</b>	<b>14.670,31</b>	<b>-0,90</b>	<b>2.254.901,34</b>	<b>0,00</b>	<b>2.254.901,34</b>	<b>2.111.742,85</b>	<b>143.158,49</b>	<b>2.028.537,13</b>	<b>83.205,72</b>	<b>0,00</b>	
20.	<b>= Laufendes Ergebnis aus Verwaltungstätigkeit (Saldo der Nummern 10 und 19)</b>		<b>-91.400,00</b>	<b>0,00</b>	<b>0,00</b>	<b>0,00</b>	<b>0,90</b>	<b>-91.399,10</b>	<b>0,00</b>	<b>-91.399,10</b>	<b>63.572,79</b>	<b>-154.971,89</b>	<b>8.229,10</b>	<b>55.343,69</b>	<b>0,00</b>	
21.	+ Zinserträge und sonstige Finanzerträge		8.800,00	0,00	0,00	0,00	0,00	8.800,00	0,00	8.800,00	13.400,61	-4.600,61	16.624,33	-3.223,72	0,00	47
	47151000 Zinserträge von inländischen Banken		0,00	0,00	0,00	0,00	0,00	0,00	0,00	0,00	1,06	-1,06	205,53	-204,47	0,00	
	47210000 Stundungszinsen		0,00	0,00	0,00	0,00	0,00	0,00	0,00	0,00	0,00	0,00	-8,00	8,00	0,00	
	47800000 Finanzerträge aus Wertpapieren des Anlagevermögens		7.800,00	0,00	0,00	0,00	0,00	7.800,00	0,00	7.800,00	9.454,80	-1.654,80	9.454,80	0,00	0,00	
	47920000 Vollverzinsung aus Gewerbesteuer (§ 233a AO)		1.000,00	0,00	0,00	0,00	0,00	1.000,00	0,00	1.000,00	3.944,75	-2.944,75	6.972,00	-3.027,25	0,00	
22.	- Zinsaufwendungen und sonstige Finanzaufwendungen		0,00	0,00	0,00	0,00	0,00	0,00	0,00	0,00	571,75	-571,75	248,00	323,75	0,00	57

Nr.	Ertrags- und Aufwandsarten (gemäß § 44 Absatz 2 i.V.m. § 2 Absatz 1 GemHVO-Doppik)	Verweis auf Anhang (lfd.Nr.)	Ansatz des	Verände-	Überplan-	Zweck-	Inanspruch-	Ermächti-	Übertragene	Gesamt-	Ergebnis	Abweichung	Ergebnis	Ergebnis-	Übertra-	Erläuterung
			Haushalts-	rung durch	mäßige Auf-	gebundene	nahme der	tigungen des	tragene	ermäch-	Ergebnis	im Haus-	des Haus-	veränderung	gung von	
			jahres	Nachtrag	wendungen	Mehrerträge	ein- oder ge-	Haushalts-	Ergebnis	tigungen im	des Haus-	Haushalts-	haltsvor-	gegenüber	Ermäch-	
			in €	in €	in €	und	in €	in €	in €	in €	in €	in €	in €	in €	in €	Konto-
			1	2	3	entsprechende	in €	in €	in €	in €	in €	in €	in €	in €	in €	nummer
						-aufwendungen	5	6	7	8	9	10	11	12	13	
	57910000 Sonst. Zinsen u. sonst. Finanzaufwendg. aus Vollverzinsung Gewerbesteuer (§ 233a AO)		0,00	0,00	0,00	0,00	0,00	0,00	0,00	0,00	571,75	-571,75	248,00	323,75	0,00	
23.	= Finanzergebnis (Saldo der Nummern 21 und 22)		8.800,00	0,00	0,00	0,00	0,00	8.800,00	0,00	8.800,00	12.828,86	-4.028,86	16.376,33	-3.547,47	0,00	
24.	= Ordentliches Ergebnis (Summe der Nummern 20 und 23)		-82.600,00	0,00	0,00	0,00	0,90	-82.599,10	0,00	-82.599,10	76.401,65	-159.000,75	24.605,43	51.796,22	0,00	
28.	= Jahresergebnis (Jahresüberschuss/Jahresfehlbetrag) vor Veränderung der Rücklagen (Summe der Nummern 24 und 27)		-82.600,00	0,00	0,00	0,00	0,90	-82.599,10	0,00	-82.599,10	76.401,65	-159.000,75	24.605,43	51.796,22	0,00	
30.	+ Entnahmen aus der Kapitalrücklage 49220000 Entnahme aus der zweckgebundenen Kapitalrücklage aus investiv gebundenen Zuweisungen		82.600,00	0,00	0,00	0,00	0,00	82.600,00	0,00	82.600,00	0,00	82.600,00	0,00	0,00	0,00	492
31.	= Jahresergebnis (Jahresüberschuss/Jahresfehlbetrag) vor Veränderung der zweckgebundenen Ergebnisrücklagen (Saldo der Nummern 28, 29 und 30)		0,00	0,00	0,00	0,00	0,90	0,90	0,00	0,90	76.401,65	-76.400,75	24.605,43	51.796,22	0,00	
34.	= Jahresergebnis (Jahresüberschuss/Jahresfehlbetrag) vor Veränderung der sonstigen zweckgebundenen Ergebnisrücklagen (Saldo der Nummern 31, 32 und 33)		0,00	0,00	0,00	0,00	0,90	0,90	0,00	0,90	76.401,65	-76.400,75	24.605,43	51.796,22	0,00	



Nr.	Einzahlungs- und Auszahlungsarten (gemäß § 45 Absatz 2 i.V.m. § 3 Absatz 1 Satz 1 GemHVO-Doppik)	Verweis auf Anhang (lfd.Nr.)	Ansatz des Haushaltsjahres	Veränderung durch Nachtrag	Überplanmäßige Auszahlungen	Zweckgebundene Mehreinzahlungen und entsprechende -auszahlungen	Inanspruchnahme der ein- oder gegenseitigen Deckungsfähigkeit	Ermächtigungen des Haushaltsjahres	Übertragene Ermächtigungen aus Haushaltsvorjahren	Gesamtermächtigungen im Haushaltsjahr	Ergebnis des Haushaltsjahres	Abweichung im Haushaltsjahr	Ergebnis des Haushaltsvorjahres	Ergebnisveränderung gegenüber Haushaltsvorjahr	Übertragung von Ermächtigungen in Haushaltsfolgejahre	Erläuterung	
			in €	in €	in €	in €	in €	in €	in €	in €	in €	in €	in €	in €	in €	in €	Kontonummer
			1	2	3	4	5	6	7	8	9	10	11	12	13		
1.	+ Steuern und ähnliche Abgaben		1.273.000,00	0,00	24.831,93	14.405,31	0,00	1.312.237,24	0,00	1.312.237,24	1.362.183,75	-49.946,51	1.267.062,11	95.121,64	0,00	60	
	60110000 Grundsteuer A		31.200,00	0,00	0,00	0,00	0,00	31.200,00	0,00	31.200,00	30.730,23	469,77	31.207,34	-477,11	0,00		
	60120000 Grundsteuer B		163.000,00	0,00	0,00	0,00	0,00	163.000,00	0,00	163.000,00	162.963,32	36,68	166.310,54	-3.347,22	0,00		
	60130000 Gewerbesteuer		207.000,00	0,00	24.831,93	14.405,31	0,00	246.237,24	0,00	246.237,24	314.010,46	-67.773,22	256.615,89	57.394,57	0,00		
	60210000 Gemeindeanteil an der Einkommensteuer		700.600,00	0,00	0,00	0,00	0,00	700.600,00	0,00	700.600,00	681.693,66	18.906,34	649.080,70	32.612,96	0,00		
	60220000 Gemeindeanteil an der Umsatzsteuer		15.500,00	0,00	0,00	0,00	0,00	15.500,00	0,00	15.500,00	15.711,84	-211,84	12.420,81	3.291,03	0,00		
	60310000 Vergnügungssteuer		100,00	0,00	0,00	0,00	0,00	100,00	0,00	100,00	192,00	-92,00	192,00	0,00	0,00		
	60320000 Hundesteuer		6.500,00	0,00	0,00	0,00	0,00	6.500,00	0,00	6.500,00	7.022,25	-522,25	6.825,34	196,91	0,00		
	60340000 Zweitwohnungssteuer		33.300,00	0,00	0,00	0,00	0,00	33.300,00	0,00	33.300,00	34.051,45	-751,45	34.232,85	-181,40	0,00		
	60521000 Familienleistungsausgleich		115.800,00	0,00	0,00	0,00	0,00	115.800,00	0,00	115.800,00	115.808,54	-8,54	110.176,64	5.631,90	0,00		
2.	+ Zuwendungen, allgemeine Umlagen und sonstige Transfereinzahlungen		447.500,00	0,00	0,00	0,00	0,00	447.500,00	0,00	447.500,00	456.965,69	-9.465,69	453.336,27	3.629,42	0,00	61	
	61110000 Schlüsselzuweisungen vom Land		444.500,00	0,00	0,00	0,00	0,00	444.500,00	0,00	444.500,00	444.589,92	-89,92	432.283,71	12.306,21	0,00		
	61442000 Zuweisungen und Zuschüsse für laufende Zwecke vom Land		3.000,00	0,00	0,00	0,00	0,00	3.000,00	0,00	3.000,00	12.375,77	-9.375,77	21.052,56	-8.676,79	0,00		
4.	+ Öffentlich-rechtliche Leistungsentgelte		45.100,00	0,00	0,00	265,00	0,00	45.365,00	0,00	45.365,00	44.991,10	373,90	44.981,66	9,44	0,00	63	
	63221000 Entgelte für die Abwasserbeseitigung und die Abwasserabgabe		42.900,00	0,00	0,00	0,00	0,00	42.900,00	0,00	42.900,00	43.046,10	-146,10	43.891,66	-845,56	0,00		
	63290000 Sonstige Benutzungsgebühren		2.200,00	0,00	0,00	265,00	0,00	2.465,00	0,00	2.465,00	1.945,00	520,00	1.090,00	855,00	0,00		

Nr.	Einzahlungs- und Auszahlungsarten (gemäß § 45 Absatz 2 i.V.m. § 3 Absatz 1 Satz 1 GemHVO-Doppik)	Verweis auf Anhang (lfd.Nr.)	Ansatz des Haushaltsjahres	Veränderung durch Nachtrag	Überplanmäßige Auszahlungen	Zweckgebundene Mehreinzahlungen und entsprechende -auszahlungen	Inanspruchnahme der ein- oder gegenseitigen Deckungsfähigkeit	Ermächtigungen des Haushaltsjahres	Übertragene Ermächtigungen aus Haushaltsvorjahren	Gesamtermächtigungen im Haushaltsjahr	Ergebnis des Haushaltsjahres	Abweichung im Haushaltsjahr	Ergebnis des Haushaltsvorjahres	Ergebnisveränderung gegenüber Haushaltsvorjahr	Übertragung von Ermächtigungen in Haushaltsfolgejahre	Erläuterung  Kontonummer
			in €	in €	in €	in €	in €	in €	in €	in €	in €	in €	in €	in €	in €	
			1	2	3	4	5	6	7	8	9	10	11	12	13	
5.	+ Privatrechtliche Leistungsentgelte 64110000 Mieten und Pachten, Erbbauzinsen		111.300,00 111.300,00	0,00 0,00	0,00 0,00	0,00 0,00	0,00 0,00	111.300,00 111.300,00	0,00 0,00	111.300,00 111.300,00	110.761,78 110.761,78	538,22 538,22	109.888,95 109.888,95	872,83 872,83	0,00 0,00	641,648
6.	+ Kostenerstattungen und Kostenumlagen 64251000 Kostenerstattungen und Kostenumlagen von privaten Unternehmen 64259000 Kostenerstattungen und Kostenumlagen vom sonstigen privaten Bereich		300,00 300,00 0,00	0,00 0,00 0,00	0,00 0,00 0,00	0,00 0,00 0,00	0,00 0,00 0,00	300,00 300,00 0,00	0,00 0,00 0,00	300,00 300,00 0,00	2.117,00 2.117,00 0,00	-1.817,00 -1.817,00 0,00	262,92 164,92 98,00	1.854,08 1.952,08 -98,00	0,00 0,00 0,00	642,648
9.	+ Sonstige laufende Einzahlungen 66220000 Säumniszuschläge, Mahngebühren, Zustellungsgebühren und u.a. 66250000 Konzessionsabgaben 66270000 Versicherungserstattungen		52.000,00 0,00 52.000,00 0,00	0,00 0,00 0,00 0,00	0,00 0,00 0,00 0,00	0,00 0,00 0,00 0,00	0,00 0,00 52.000,00 0,00	52.000,00 0,00 52.000,00 0,00	0,00 0,00 0,00 0,00	52.000,00 0,00 52.000,00 0,00	62.328,82 0,00 62.328,82 0,00	-10.328,82 0,00 -10.328,82 0,00	65.619,71 1.500,00 63.405,85 713,86	-3.290,89 -1.500,00 -1.077,03 -713,86	0,00 0,00 0,00 0,00	66 / 669
10.	<b>= Summe der laufenden Einzahlungen aus Verwaltungstätigkeit (Summe der Nummern 1 bis 9)</b>		<b>1.929.200,00</b>	<b>0,00</b>	<b>24.831,93</b>	<b>14.670,31</b>	<b>0,00</b>	<b>1.968.702,24</b>	<b>0,00</b>	<b>1.968.702,24</b>	<b>2.039.348,14</b>	<b>-70.645,90</b>	<b>1.941.151,62</b>	<b>98.196,52</b>	<b>0,00</b>	
11.	- Personalauszahlungen 70110000 Auszahlungen für Bürgermeister, Amtsvorsteher 70130000 Auszahlungen für Rats-/Vertretungs- und Ausschussmitglieder		125.900,00 10.600,00 4.700,00	0,00 0,00 0,00	0,00 0,00 0,00	0,00 0,00 0,00	-499,40 0,00 -499,40	125.400,60 10.600,00 4.200,60	0,00 0,00 0,00	125.400,60 10.600,00 4.200,60	116.275,72 10.093,55 2.040,00	9.124,88 506,45 2.160,60	116.904,35 10.080,00 3.330,00	-628,63 13,55 -1.290,00	0,00 0,00 0,00	70



Nr.	Einzahlungs- und Auszahlungsarten (gemäß § 45 Absatz 2 i.V.m. § 3 Absatz 1 Satz 1 GemHVO-Doppik)	Verweis auf Anhang (lfd.Nr.)	Ansatz des Haushaltsjahres	Veränderung durch Nachtrag	Überplanmäßige Auszahlungen	Zweckgebundene Mehreinzahlungen und entsprechende -auszahlungen	Inanspruchnahme der ein- oder gegenseitigen Deckungsfähigkeit	Ermächtigungen des Haushaltsjahres	Übertragene Ermächtigungen aus Haushaltsvorjahren	Gesamtermächtigungen im Haushaltsjahr	Ergebnis des Haushaltsjahres	Abweichung im Haushaltsjahr	Ergebnis des Haushaltsvorjahres	Ergebnisveränderung gegenüber Haushaltsvorjahr	Übertragung von Ermächtigungen in Haushaltsfolgejahre	Erläuterung  Kontonummer
			in €	in €	in €	in €	in €	in €	in €	in €	in €	in €	in €	in €	in €	
			1	2	3	4	5	6	7	8	9	10	11	12	13	
	72313000 <i>Unterhaltung und Bewirtschaftung der Gebäude einschließlich der Bestandteile, die dem Gebäude zuzurechnen sind</i>		8.500,00	0,00	0,00	0,00	1.577,84	10.077,84	0,00	10.077,84	11.041,51	-963,67	10.367,47	674,04	0,00	
	72323000 <i>Bewirtschaftung der Gebäude einschließlich der Bestandteile, die dem Gebäude zuzurechnen sind</i>		2.500,00	0,00	0,00	0,00	-1.129,77	1.370,23	0,00	1.370,23	518,73	851,50	139,79	378,94	0,00	
	72338000 <i>Unterhaltung der Straßen, Wege, Plätze und Verkehrslenkungsanlagen</i>		120.000,00	0,00	0,00	0,00	-7.907,38	112.092,62	0,00	112.092,62	35.330,60	76.762,02	41.786,86	-6.456,26	0,00	
	72339000 <i>Unterhaltung des sonstigen Infrastrukturvermögens</i>		0,00	0,00	0,00	0,00	0,00	0,00	0,00	0,00	0,00	0,00	6.721,48	-6.721,48	0,00	
	72351000 <i>Wartungs- und Instandsetzungskosten</i>		14.500,00	0,00	0,00	0,00	5.048,91	19.548,91	0,00	19.548,91	15.608,11	3.940,80	17.415,94	-1.807,83	0,00	
	72352000 <i>Betriebs- und Schmierstoffe</i>		8.000,00	0,00	0,00	0,00	1.004,88	9.004,88	0,00	9.004,88	8.248,73	756,15	8.389,91	-141,18	0,00	
	72360000 <i>Unterhaltung der Maschinen und technischen Anlagen</i>		1.900,00	0,00	0,00	0,00	-60,62	1.839,38	0,00	1.839,38	1.608,19	231,19	1.933,17	-324,98	0,00	
	72370000 <i>Unterhaltung der Betriebs- und Geschäftsausstattung</i>		5.200,00	0,00	0,00	0,00	3.554,98	8.754,98	0,00	8.754,98	1.185,32	7.569,66	4.063,25	-2.877,93	0,00	
	72380000 <i>Unterhaltung der geringwertigen Geräte, Ausrüstungs- und sonstige Gebrauchsgegenstände</i>		10.300,00	0,00	0,00	0,00	946,99	11.246,99	0,00	11.246,99	9.632,17	1.614,82	2.580,44	7.051,73	0,00	
	72490000 <i>Sonstige Auszahlungen für Sachleistungen und Verbrauchsmittel</i>		3.000,00	0,00	0,00	0,00	-766,52	2.233,48	0,00	2.233,48	2.000,39	233,09	408,45	1.591,94	0,00	
	72543000 <i>Kostenerstattungen an Gemeinden und Gemeindeverbände</i>		367.600,00	0,00	18.747,13	265,00	-53.151,49	333.460,64	0,00	333.460,64	284.840,27	48.620,37	161.512,09	123.328,18	0,00	

Nr.	Einzahlungs- und Auszahlungsarten (gemäß § 45 Absatz 2 i.V.m. § 3 Absatz 1 Satz 1 GemHVO-Doppik)	Verweis auf Anhang (lfd.Nr.)	Ansatz des Haushaltsjahres	Veränderung durch Nachtrag	Überplanmäßige Auszahlungen	Zweckgebundene Mehreinzahlungen und entsprechende -auszahlungen	Inanspruchnahme der ein- oder gegenseitigen Deckungsfähigkeit	Ermächtigungen des Haushaltsjahres	Übertragene Ermächtigungen aus Haushaltsvorjahren	Gesamtermächtigungen im Haushaltsjahr	Ergebnis des Haushaltsjahres	Abweichung im Haushaltsjahr	Ergebnis des Haushaltsvorjahres	Ergebnisveränderung gegenüber Haushaltsvorjahr	Übertragung von Ermächtigungen in Haushaltsfolgejahre	Erläuterung	
			in €	in €	in €	in €	in €	in €	in €	in €	in €	in €	in €	in €	in €	in €	Kontonummer
			1	2	3	4	5	6	7	8	9	10	11	12	13		
	72544000 Kostenerstattungen an Zweckverbände		36.000,00	0,00	0,00	0,00	0,00	36.000,00	0,00	36.000,00	34.771,08	1.228,92	34.105,32	665,76	0,00		
	72551000 Kostenerstattungen an private Unternehmen		236.200,00	0,00	6.084,80	0,00	56.509,22	298.794,02	0,00	298.794,02	348.519,86	-49.725,84	211.425,10	137.094,76	0,00		
	72559000 Kostenerstattungen an den sonstigen privaten Bereich		14.800,00	0,00	0,00	0,00	1.491,49	16.291,49	0,00	16.291,49	16.291,49	0,00	16.219,22	72,27	0,00		
	72920000 Sonstige Auszahlungen für Dienstleistungen		600,00	0,00	0,00	0,00	0,00	600,00	0,00	600,00	0,00	600,00	3.261,79	-3.261,79	0,00		
14.	- Zuwendungen, Umlagen und sonstige Transferauszahlungen		1.002.400,00	0,00	0,00	14.405,31	-68,66	1.016.736,65	0,00	1.016.736,65	999.215,38	17.521,27	979.204,61	20.010,77	0,00	74	
	74143000 Zuweisungen und Zuschüsse für laufende Zwecke an Gemeinden und Gemeindeverbände		500,00	0,00	0,00	0,00	0,00	500,00	0,00	500,00	0,00	500,00	0,00	0,00	0,00		
	74159000 Zuweisungen und Zuschüsse für laufende Zwecke an den sonstigen privaten Bereich		3.500,00	0,00	0,00	0,00	231,34	3.731,34	0,00	3.731,34	3.650,00	81,34	3.839,76	-189,76	0,00		
	74310000 Gewerbesteuerumlage		17.300,00	0,00	0,00	14.405,31	0,00	31.705,31	0,00	31.705,31	26.794,35	4.910,96	29.721,90	-2.927,55	0,00		
	74421000 Allgemeine Umlagen an Landkreise		684.700,00	0,00	0,00	0,00	0,00	684.700,00	0,00	684.700,00	675.189,71	9.510,29	665.080,74	10.108,97	0,00		
	74422000 Allgemeine Umlagen an Amt oder geschäftsführende Gemeinde		296.400,00	0,00	0,00	0,00	-300,00	296.100,00	0,00	296.100,00	293.581,32	2.518,68	280.562,21	13.019,11	0,00		
16.	- Sonstige laufende Auszahlungen		42.900,00	0,00	0,00	0,00	-1.320,21	41.579,79	0,00	41.579,79	32.214,21	9.365,58	25.716,53	6.497,68	0,00	76 ./7695	
	76120000 Auszahlungen für Aus- und Fortbildung, Umschulung		2.300,00	0,00	0,00	0,00	910,49	3.210,49	0,00	3.210,49	2.648,09	562,40	3.312,94	-664,85	0,00		
	76130000 Auszahlungen für übernommene Reisekosten für Dienstreisen und Dienstgänge		2.000,00	0,00	0,00	0,00	-389,09	1.610,91	0,00	1.610,91	779,91	831,00	735,75	44,16	0,00		

Nr.	Einzahlungs- und Auszahlungsarten (gemäß § 45 Absatz 2 i.V.m. § 3 Absatz 1 Satz 1 GemHVO-Doppik)	Verweis auf Anhang (lfd.Nr.)	Ansatz des Haushaltsjahres	Veränderung durch Nachtrag	Überplanmäßige Auszahlungen	Zweckgebundene Mehreinzahlungen und entsprechende -auszahlungen	Inanspruchnahme der ein- oder gegenseitigen Deckungsfähigkeit	Ermächtigungen des Haushaltsjahres	Übertragene Ermächtigungen aus Haushaltsvorjahren	Gesamtermächtigungen im Haushaltsjahr	Ergebnis des Haushaltsjahres	Abweichung im Haushaltsjahr	Ergebnis des Haushaltsvorjahres	Ergebnisveränderung gegenüber Haushaltsvorjahr	Übertragung von Ermächtigungen in Haushaltsfolgejahre	Erläuterung  Kontonummer
			in €	in €	in €	in €	in €	in €	in €	in €	in €	in €	in €	in €	in €	
			1	2	3	4	5	6	7	8	9	10	11	12	13	
	76150000 Auszahlungen für Dienst- und Schutzkleidung, persönliche Ausrüstungsgegenstände		8.500,00	0,00	0,00	0,00	380,27	8.880,27	0,00	8.880,27	8.475,77	404,50	6.126,76	2.349,01	0,00	
	76190000 Sonstige Personalaufwendungen		2.300,00	0,00	0,00	0,00	-930,77	1.369,23	0,00	1.369,23	1.139,88	229,35	114,20	1.025,68	0,00	
	76210000 Mieten, Pachten und Erbbauzinsen		100,00	0,00	0,00	0,00	0,00	100,00	0,00	100,00	0,00	100,00	0,00	0,00	0,00	
	76250000 Sachverständigen-, Gerichts- und ähnliche Auszahlungen		5.800,00	0,00	0,00	0,00	0,00	5.800,00	0,00	5.800,00	348,07	5.451,93	633,50	-285,43	0,00	
	76290000 Sonstige Auszahlungen für die Inanspruchnahme von Rechten und Diensten		2.200,00	0,00	0,00	0,00	-400,00	1.800,00	0,00	1.800,00	583,10	1.216,90	270,00	313,10	0,00	
	76310000 Büromaterial		300,00	0,00	0,00	0,00	35,08	335,08	0,00	335,08	310,08	25,00	517,15	-207,07	0,00	
	76320000 Fachliteratur, Zeitschriften		100,00	0,00	0,00	0,00	-100,00	0,00	0,00	0,00	0,00	0,00	0,00	0,00	0,00	
	76340000 Telefon, Datenübertragungskosten, GEMA		1.100,00	0,00	0,00	0,00	862,00	1.962,00	0,00	1.962,00	3.114,17	-1.152,17	2.117,33	996,84	0,00	
	76360000 Öffentlichkeitsarbeit		100,00	0,00	0,00	0,00	0,00	100,00	0,00	100,00	0,00	100,00	5,88	-5,88	0,00	
	76411000 Gebäudeversicherungen		1.600,00	0,00	0,00	0,00	-246,65	1.353,35	0,00	1.353,35	1.092,26	261,09	1.007,21	85,05	0,00	
	76412000 Kfz-Versicherungen		4.700,00	0,00	0,00	0,00	-1.096,27	3.603,73	0,00	3.603,73	2.627,99	975,74	2.009,30	618,69	0,00	
	76413000 Haftpflichtversicherungen		1.400,00	0,00	0,00	0,00	0,00	1.400,00	0,00	1.400,00	1.254,13	145,87	1.229,91	24,22	0,00	
	76414000 Unfallversicherungen		7.700,00	0,00	0,00	0,00	-1.218,67	6.481,33	0,00	6.481,33	5.139,53	1.341,80	3.786,18	1.353,35	0,00	
	76419000 Sonstige Versicherungen		100,00	0,00	0,00	0,00	0,00	100,00	0,00	100,00	0,00	100,00	0,00	0,00	0,00	
	76420000 Beiträge zu Wirtschaftsverbänden, Berufsvertretungen und Vereinen		1.400,00	0,00	0,00	0,00	0,00	1.400,00	0,00	1.400,00	1.308,32	91,68	1.305,60	2,72	0,00	
	76430000 Sonstige Beiträge		600,00	0,00	0,00	0,00	129,00	729,00	0,00	729,00	729,00	0,00	648,00	81,00	0,00	
	76730000 Kapitalertragsteuer		0,00	0,00	0,00	0,00	0,00	0,00	0,00	0,00	1.418,22	-1.418,22	0,00	1.418,22	0,00	

Nr.	Einzahlungs- und Auszahlungsarten (gemäß § 45 Absatz 2 i.V.m. § 3 Absatz 1 Satz 1 GemHVO-Doppik)	Verweis auf Anhang (lfd.Nr.)	Ansatz des Haushaltsjahres	Veränderung durch Nachtrag	Überplanmäßige Auszahlungen	Zweckgebundene Mehreinzahlungen und entsprechende -auszahlungen	Inanspruchnahme der ein- oder gegenseitigen Deckungsfähigkeit	Ermächtigungen des Haushaltsjahres	Übertragene Ermächtigungen aus Haushaltsvorjahren	Gesamtermächtigungen im Haushaltsjahr	Ergebnis des Haushaltsjahres	Abweichung im Haushaltsjahr	Ergebnis des Haushaltsvorjahres	Ergebnisveränderung gegenüber Haushaltsvorjahr	Übertragung von Ermächtigungen in Haushaltsfolgejahre	Erläuterung  Kontonummer
			in €	in €	in €	in €	in €	in €	in €	in €	in €	in €	in €	in €	in €	
			1	2	3	4	5	6	7	8	9	10	11	12	13	
	76790000 Sonstige Auszahlungen für Steuern vom Einkommen und vom Ertrag		0,00	0,00	0,00	0,00	0,00	0,00	0,00	0,00	78,00	-78,00	0,00	78,00	0,00	
	76820000 Kraftfahrzeugsteuer		200,00	0,00	0,00	0,00	170,00	370,00	0,00	370,00	185,00	185,00	0,00	185,00	0,00	
	76920000 Verfügungsmittel		200,00	0,00	0,00	0,00	0,00	200,00	0,00	200,00	208,29	-8,29	0,00	208,29	0,00	
	76930000 Repräsentationen		200,00	0,00	0,00	0,00	574,40	774,40	0,00	774,40	774,40	0,00	1.896,82	-1.122,42	0,00	
17.	<b>= Summe der laufenden Auszahlungen aus Verwaltungstätigkeit (Summe der Nummern 11 bis 16)</b>		<b>2.071.100,00</b>	<b>0,00</b>	<b>24.831,93</b>	<b>14.670,31</b>	<b>-0,90</b>	<b>2.110.601,34</b>	<b>0,00</b>	<b>2.110.601,34</b>	<b>1.961.435,19</b>	<b>149.166,15</b>	<b>1.688.043,95</b>	<b>273.391,24</b>	<b>0,00</b>	
18.	<b>= Saldo der laufenden Ein- und Auszahlungen aus Verwaltungstätigkeit (Saldo der Nummern 10 und 17)</b>		<b>-141.900,00</b>	<b>0,00</b>	<b>0,00</b>	<b>0,00</b>	<b>0,90</b>	<b>-141.899,10</b>	<b>0,00</b>	<b>-141.899,10</b>	<b>77.912,95</b>	<b>-219.812,05</b>	<b>253.107,67</b>	<b>-175.194,72</b>	<b>0,00</b>	
19.	+ Zinseinzahlungen und sonstige Finanzeinzahlungen		8.800,00	0,00	0,00	0,00	0,00	8.800,00	0,00	8.800,00	12.784,61	-3.984,61	13.201,26	-416,65	0,00	67
	67151000 Zinseinzahlungen von inländischen Banken		0,00	0,00	0,00	0,00	0,00	0,00	0,00	0,00	1,06	-1,06	122,16	-121,10	0,00	
	67800000 Finanzeinzahlungen aus Wertpapieren des Anlagevermögens		7.800,00	0,00	0,00	0,00	0,00	7.800,00	0,00	7.800,00	9.454,80	-1.654,80	7.985,10	1.469,70	0,00	
	67920000 Vollverzinsung aus Gewerbesteuer (§ 233a AO)		1.000,00	0,00	0,00	0,00	0,00	1.000,00	0,00	1.000,00	3.328,75	-2.328,75	5.094,00	-1.765,25	0,00	
20.	- Zinsauszahlungen und sonstige Finanzauszahlungen		0,00	0,00	0,00	0,00	0,00	0,00	0,00	0,00	571,75	-571,75	233,00	338,75	0,00	77
	77910000 Sonstige Zinsen und sonstige Finanzauszahlungen aus der Vollverzinsung der Gewerbesteuer (§ 233a AO)		0,00	0,00	0,00	0,00	0,00	0,00	0,00	0,00	571,75	-571,75	233,00	338,75	0,00	



Nr.	Einzahlungs- und Auszahlungsarten (gemäß § 45 Absatz 2 i.V.m. § 3 Absatz 1 Satz 1 GemHVO-Doppik)	Verweis auf Anhang (lfd.Nr.)	Ansatz des Haushaltsjahres	Veränderung durch Nachtrag	Überplanmäßige Auszahlungen	Zweckgebundene Mehreinzahlungen und entsprechende -auszahlungen	Inanspruchnahme der ein- oder gegenseitigen Deckungsfähigkeit	Ermächtigungen des Haushaltsjahres	Übertragene Ermächtigungen aus Haushaltsvorjahren	Gesamtermächtigungen im Haushaltsjahr	Ergebnis des Haushaltsjahres	Abweichung im Haushaltsjahr	Ergebnis des Haushaltsvorjahres	Ergebnisveränderung gegenüber Haushaltsvorjahr	Übertragung von Ermächtigungen in Haushaltsfolgejahre	Erläuterung  Kontonummer
			in €	in €	in €	in €	in €	in €	in €	in €	in €	in €	in €	in €	in €	
			1	2	3	4	5	6	7	8	9	10	11	12	13	
	68511000 Einzahlungen aus der Veräußerung unbebauter Grundstücke und grundstücksgleicher Rechte		50.000,00	0,00	0,00	0,00	0,00	50.000,00	0,00	50.000,00	48.777,00	1.223,00	14.715,00	34.062,00	0,00	
	68531000 Einzahlungen für Infrastrukturvermögen, einschließlich Grundstücke und grundstücksgleicher Rechte		0,00	0,00	0,00	0,00	0,00	0,00	0,00	0,00	0,00	0,00	75,00	-75,00	0,00	
	68560000 Einzahlungen für Fahrzeuge, Maschinen und technische Anlagen		0,00	0,00	0,00	0,00	0,00	0,00	0,00	0,00	0,00	0,00	0,00	0,00	0,00	
	68561000 Einzahlungen aus der Veräußerung von beweglichen Sachen des Anlagevermögens oberhalb der Wertgrenze i. H. v. 410,00 Euro		0,00	0,00	0,00	0,00	0,00	0,00	0,00	0,00	5.600,00	-5.600,00	0,00	5.600,00	0,00	
	68580960 Einzahlungen für Anlagen im Bau		0,00	0,00	0,00	0,00	0,00	0,00	0,00	0,00	32.080,20	-32.080,20	0,00	32.080,20	0,00	
31.	+ Einzahlungen aus Finanzanlagen		0,00	0,00	0,00	0,00	0,00	0,00	0,00	0,00	18.917,96	-18.917,96	0,00	18.917,96	0,00	686
	68649000 Einzahlungen für Finanzanlagen vom sonstigen öffentlichen Bereich		0,00	0,00	0,00	0,00	0,00	0,00	0,00	0,00	18.917,96	-18.917,96	0,00	18.917,96	0,00	
34.	= Summe der Einzahlungen aus Investitionstätigkeit (Summe der Nummern 27 bis 33)		215.900,00	0,00	0,00	0,00	0,00	215.900,00	0,00	215.900,00	180.369,08	35.530,92	55.992,42	124.376,66	0,00	
36.	- Auszahlungen für Sachanlagen		380.200,00	0,00	0,00	0,00	0,00	380.200,00	0,00	380.200,00	212.167,36	168.032,64	76.037,87	136.129,49	0,00	785
	78511000 Auszahlungen für den Erwerb unbebauter Grundstücke und grundstücksgleicher Rechte		48.500,00	0,00	0,00	0,00	0,00	48.500,00	0,00	48.500,00	40.975,47	7.524,53	0,00	40.975,47	0,00	

Nr.	Einzahlungs- und Auszahlungsarten (gemäß § 45 Absatz 2 i.V.m. § 3 Absatz 1 Satz 1 GemHVO-Doppik)	Verweis auf Anhang (lfd.Nr.)	Ansatz des Haushaltsjahres	Veränderung durch Nachtrag	Überplanmäßige Auszahlungen	Zweckgebundene Mehreinzahlungen und entsprechende -auszahlungen	Inanspruchnahme der ein- oder gegenseitigen Deckungsfähigkeit	Ermächtigungen des Haushaltsjahres	Übertragene Ermächtigungen aus Haushaltsvorjahren	Gesamtermächtigungen im Haushaltsjahr	Ergebnis des Haushaltsjahres	Abweichung im Haushaltsjahr	Ergebnis des Haushaltsvorjahres	Ergebnisveränderung gegenüber Haushaltsvorjahr	Übertragung von Ermächtigungen in Haushaltsfolgejahre	Erläuterung	
			in €	in €	in €	in €	in €	in €	in €	in €	in €	in €	in €	in €	in €	in €	Kontonummer
			1	2	3	4	5	6	7	8	9	10	11	12	13		
	78520399 Auszahlungen für Sonstige Bauten, Bauten		1.500,00	0,00	0,00	0,00	0,00	1.500,00	0,00	1.500,00	0,00	1.500,00	0,00	0,00	0,00	0,00	
	78521000 Auszahlungen für den Erwerb von Grundstücken von bebauten Grundstücken und grundstücksgleichen Rechten		0,00	0,00	0,00	0,00	0,00	0,00	0,00	0,00	1.171,30	-1.171,30	0,00	1.171,30	0,00		
	78531000 Auszahlungen für den Erwerb von Grundstücken von Infrastrukturvermögen		0,00	0,00	0,00	0,00	0,00	0,00	0,00	0,00	0,00	0,00	166,00	-166,00	0,00		
	78532000 Auszahlungen für Baumaßnahmen (Herstellungskosten) und Erwerb bei Infrastrukturvermögen		264.500,00	0,00	0,00	0,00	0,00	264.500,00	0,00	264.500,00	104.708,18	159.791,82	4.408,05	100.300,13	0,00		
	78560000 Auszahlungen für Fahrzeuge, Maschinen und technische Anlagen		45.700,00	0,00	0,00	0,00	0,00	45.700,00	0,00	45.700,00	0,00	45.700,00	59.513,20	-59.513,20	0,00		
	78560719 Auszahlungen für Sonstige Fahrzeuge		20.000,00	0,00	0,00	0,00	0,00	20.000,00	0,00	20.000,00	0,00	20.000,00	0,00	0,00	0,00		
	78560722 Auszahlungen für Betriebstechnik		0,00	0,00	0,00	0,00	0,00	0,00	0,00	0,00	0,00	0,00	2.213,11	-2.213,11	0,00		
	78561000 Auszahlungen für bewegliche Sachen des Anlagevermögens über einem Wert von 1000 EUR ohne Umsatzsteuer		0,00	0,00	0,00	0,00	0,00	0,00	0,00	0,00	63.527,36	-63.527,36	0,00	63.527,36	0,00		
	78571000 Auszahlungen für bewegliche Sachen des Anlagevermögens oberhalb der Wertgrenze i. H. v. 410,00 Euro		0,00	0,00	0,00	0,00	0,00	0,00	0,00	0,00	1.785,05	-1.785,05	1.770,16	14,89	0,00		

Nr.	Einzahlungs- und Auszahlungsarten (gemäß § 45 Absatz 2 i.V.m. § 3 Absatz 1 Satz 1 GemHVO-Doppik)	Verweis auf Anhang (lfd.Nr.)	Ansatz des	Verände-	Überplan-	Zweck-	Inanspruch-	Ermächti-	Übertragene	Gesamt-	Ergebnis	Abweichung	Ergebnis	Ergebnis-	Übertra-	Erläuterung
			Haushalts-	rung durch	mäßige Aus-	gebundene	nahme der	tigungen des	tragene	ermächti-	des	im Haus-	des Haus-	veränderung	gung von	
			jahres	Nachtrag	Aus-	Mehreinzahlungen	ein- oder ge-	Haushalts-	Er-	ermächti-	Haushalts-	Haushalts-	Haushalts-	gegenüber	Ermäch-	
			in €	in €	in €	und	in €	in €	in €	in €	in €	in €	in €	in €	in €	Konto-
			1	2	3	entsprechende	5	6	7	8	9	10	11	12	13	nummer
			in €	in €	in €	-auszahlungen	in €	in €	in €	in €	in €	in €	in €	in €	in €	
	78572000 Auszahlungen für bewegliche Sachen des Anlagevermögens unterhalb der Wertgrenze i. H. v. 410,00 Euro		0,00	0,00	0,00	0,00	0,00	0,00	0,00	0,00	0,00	0,00	7.967,35	-7.967,35	0,00	
40.	= Summe der Auszahlungen aus Investitionstätigkeit (Summe der Nummern 35 bis 39)		380.200,00	0,00	0,00	0,00	0,00	380.200,00	0,00	380.200,00	212.167,36	168.032,64	76.037,87	136.129,49	0,00	
41.	= Saldo aus den Ein- und Auszahlungen aus Investitionstätigkeit (Saldo der Nummern 34 und 40)		-164.300,00	0,00	0,00	0,00	0,00	-164.300,00	0,00	-164.300,00	-31.798,28	-132.501,72	-20.045,45	-11.752,83	0,00	
42.	= Finanzmittelüberschuss / Finanzmittelfehlbetrag (Summe der Nummern 26 und 41)		-297.400,00	0,00	0,00	0,00	0,90	-297.399,10	0,00	-297.399,10	58.327,53	-355.726,63	246.030,48	-187.702,95	0,00	
49.	+ Abnahme der Forderungen gegenüber dem Amt aus dem Zahlungsmittelbestand		297.400,00	0,00	0,00	0,00	0,00	297.400,00	0,00	297.400,00	0,00	297.400,00	0,00	0,00	0,00	
50.	- Zunahme der Forderungen gegenüber dem Amt aus dem Zahlungsmittelbestand		0,00	0,00	0,00	0,00	0,90	0,90	0,00	0,90	58.789,74	-58.788,84	245.613,71	-186.823,97	0,00	
51.	= Veränderung der Forderungen gegenüber dem Amt aus dem Zahlungsmittelbestand (Saldo der Nummern 49 und 50)		297.400,00	0,00	0,00	0,00	-0,90	297.399,10	0,00	297.399,10	-58.789,74	356.188,84	-245.613,71	186.823,97	0,00	
52.	= Saldo aus den Ein- und Auszahlungen aus Finanzierungstätigkeit (Summe der Nummern 45, 48 und 51)		297.400,00	0,00	0,00	0,00	-0,90	297.399,10	0,00	297.399,10	-58.789,74	356.188,84	-245.613,71	186.823,97	0,00	

Nr.	Einzahlungs- und Auszahlungsarten (gemäß § 45 Absatz 2 i.V.m. § 3 Absatz 1 Satz 1 GemHVO-Doppik)	Verweis auf Anhang (lfd.Nr.)	Ansatz des	Verände-	Überplan-	Zweck-	Inanspruch-	Ermächti-	Übertragene	Gesamt-	Ergebnis	Abweichung	Ergebnis	Ergebnis-	Übertra-	Erläuterung
			Haushalts-	rung durch	mäßige Aus-	gebundene	nahme der	gungen des	ermächti-	ermächti-	des	im Haus-	des Haus-	veränderung	gung von	
			jahres	Nachtrag	Aus-	Mehreinzahlungen	ein- oder ge-	Haushalts-	gungen aus	gungen im	Haushalts-	Haushalts-	Haushalts-	gegenüber	Ermäch-	
in €	in €	in €	in €	in €	in €	in €	in €	in €	in €	in €	in €	in €	in €	in €	Konto-	
1	2	3	4	5	6	7	8	9	10	11	12	13	13	nummer		
53.	+ Einzahlungen aus durchlaufenden Geldern und ungeklärten Zahlungsvorgängen 69921701 Einzahlung für Vorschusskonto Handvorschüsse 69921702 Einzahlung für Vorschusskonto Unfallkasse 69923730 Einzahlung für VWK Personal		0,00	0,00	0,00	0,00	0,00	0,00	0,00	0,00	104.354,49	-104.354,49	100.717,64	3.636,85	0,00	699
			0,00	0,00	0,00	0,00	0,00	0,00	0,00	0,00	1.500,00	-1.500,00	0,00	1.500,00	0,00	
			0,00	0,00	0,00	0,00	0,00	0,00	0,00	0,00	1.797,07	-1.797,07	2.277,71	-480,64	0,00	
			0,00	0,00	0,00	0,00	0,00	0,00	0,00	0,00	101.057,42	-101.057,42	98.439,93	2.617,49	0,00	
54.	- Auszahlungen aus durchlaufenden Geldern und ungeklärten Zahlungsvorgängen 79921701 Auszahlung für Vorschusskonto Handvorschüsse 79921702 Auszahlung für Vorschusskonto Unfallkasse 79923730 Auszahlung für VWK Personal		0,00	0,00	0,00	0,00	0,00	0,00	0,00	0,00	103.892,28	-103.892,28	101.134,41	2.757,87	0,00	799
			0,00	0,00	0,00	0,00	0,00	0,00	0,00	0,00	1.500,00	-1.500,00	0,00	1.500,00	0,00	
			0,00	0,00	0,00	0,00	0,00	0,00	0,00	0,00	1.797,07	-1.797,07	2.277,71	-480,64	0,00	
			0,00	0,00	0,00	0,00	0,00	0,00	0,00	0,00	100.595,21	-100.595,21	98.856,70	1.738,51	0,00	
55.	= Saldo der Ein- und Auszahlungen aus durchlaufenden Geldern und ungeklärten Zahlungsvorgängen (Saldo der Nummern 53 und 54)		0,00	0,00	0,00	0,00	0,00	0,00	0,00	0,00	462,21	-462,21	-416,77	878,98	0,00	
56.	= Kontrollrechnung (Summe der Nummern 42, 52 und 55)		0,00	0,00	0,00	0,00	0,00	0,00	0,00	0,00	0,00	0,00	0,00	0,00	0,00	
59.	Forderungen gegenüber dem Amt aus dem Zahlungsmittelbestand zum 31.12. des Haushaltsvorjahres									1.730.149,00	1.730.148,60					

Nr.	Einzahlungs- und Auszahlungsarten (gemäß § 45 Absatz 2 i.V.m. § 3 Absatz 1 Satz 1 GemHVO-Doppik)	Verweis auf Anhang (lfd.Nr.)	Ansatz des	Verände-	Überplan-	Zweck-	Inanspruch-	Ermächti-	Übertragene	Gesamt-	Ergebnis	Abweichung	Ergebnis	Ergebnis-	Übertra-	Erläuterung
			Haushalts-	rung durch	mäßige Aus-	gebundene	nahme der	gungen des	Ertragene	ermäch-	Ergebnis	des Haus-	veränderung	gung von		
			jahres	Nachtrag	Aus-	Mehreinzahlungen	ein- oder ge-	Haushalts-	Ertragene	tigungen im	des Haus-	gegenüber	Ermäch-	tigungen in		
			in €	in €	in €	in €	in €	in €	in €	in €	in €	in €	in €	in €	in €	Konto-
			1	2	3	4	5	6	7	8	9	10	11	12	13	nummer
	17431020 Forderungen aus Einheitskasse gegenüber GKZ 20 - Amt Crivitz		---	---	---	---	---	---	---	0,00	1.730.148,60	---	---	---	---	
	18410010 ZW 01 - Spk PCH-LBZ		---	---	---	---	---	---	---	0,00	0,00	---	---	---	---	
	18410019 ZW 01 SP - Spk PCH-LBZ		---	---	---	---	---	---	---	0,00	0,00	---	---	---	---	
	18410830 ZW 83 - Raiffeisenbank Leezen		---	---	---	---	---	---	---	0,00	0,00	---	---	---	---	
	18410839 ZW 83 - Raiffeisenbank Leezen - SP		---	---	---	---	---	---	---	0,00	0,00	---	---	---	---	
	18410840 ZW 84 - DKB AG Schwerin		---	---	---	---	---	---	---	0,00	0,00	---	---	---	---	
	18410850 ZW 85 - Spk Meckl.-Schwerin		---	---	---	---	---	---	---	0,00	0,00	---	---	---	---	
	18410859 ZW 85 - Spk Meckl.-Schwerin - SP		---	---	---	---	---	---	---	0,00	0,00	---	---	---	---	
	18410860 ZW 86 - Spk Parchim-Lübz		---	---	---	---	---	---	---	0,00	0,00	---	---	---	---	
	18410869 ZW 86 - Spk Parchim-Lübz - SP		---	---	---	---	---	---	---	0,00	0,00	---	---	---	---	
	18411010 Kontokorrentguthaben ZW 01 Raiffeisenbank		---	---	---	---	---	---	---	0,00	0,00	---	---	---	---	
	18411019 Kontokorrentguthaben ZW 01 Raiffeisenbank SP		---	---	---	---	---	---	---	0,00	0,00	---	---	---	---	
	18710000 BAR		---	---	---	---	---	---	---	0,00	0,00	---	---	---	---	
	18800000 Verrechnung		---	---	---	---	---	---	---	0,00	0,00	---	---	---	---	
	18800014 Verrechnungszahlweg Personalkosten		---	---	---	---	---	---	---	0,00	0,00	---	---	---	---	

Nr.	Einzahlungs- und Auszahlungsarten (gemäß § 45 Absatz 2 i.V.m. § 3 Absatz 1 Satz 1 GemHVO-Doppik)	Verweis auf Anhang (lfd.Nr.)	Ansatz des Haushaltsjahres	Veränderung durch Nachtrag	Überplanmäßige Auszahlungen	Zweckgebundene Mehreinzahlungen und entsprechende -auszahlungen	Inanspruchnahme der ein- oder gegenseitigen Deckungsfähigkeit	Ermächtigungen des Haushaltsjahres	Übertragene Ermächtigungen aus Haushaltsvorjahren	Gesamtermächtigungen im Haushaltsjahr	Ergebnis des Haushaltsjahres	Abweichung im Haushaltsjahr	Ergebnis des Haushaltsvorjahres	Ergebnisveränderung gegenüber Haushaltsvorjahr	Übertragung von Ermächtigungen in Haushaltsfolgejahre	Erläuterung  Kontonummer
			in €	in €	in €	in €	in €	in €	in €	in €	in €	in €	in €	in €	in €	
			1	2	3	4	5	6	7	8	9	10	11	12	13	
	<Diverse>		----	----	----	----	----	----	----	1.730.149,00	0,00	----	----	----	----	
60.	Forderungen gegenüber dem Amt aus dem Zahlungsmittelbestand zum 31.12. des Haushaltsjahres (Saldo der Nummern 59 und 51)		----	----	----	----	----	----	----	1.432.749,90	1.788.938,34	----	----	----	----	

\*\*\* Ende der Liste "Finanzrechnung" \*\*\*

1 Zentrale Dienste

Nr.	Einzahlungs- und Auszahlungsarten (gemäß § 46 Absatz 1 i.V.m. § 4 Absatz 12 GemHVO-Doppik)	Verweis auf Anhang (lfd.Nr.)	Ansatz des Haushalts- jahres	Verände- rung durch Nachtrag	Überplan- mäßige Ein- und Aus- zahlungen	Zweck- gebundene Mehrein- zahlungen und entsprechende -auszahlungen	Inanspruch- nahme der ein- oder ge- genseitigen Deckungs- fähigkeit	Ermächti- gungen des Haushalts- jahres	Übertragene Ermächti- gungen aus Haushalts- vorjahren	Gesamt- ermäch- tigungen im Haus- haltsjahr	Ergebnis des Haushalts- jahres	Abweichung im Haus- haltsjahr	Übertra- gung von Ermäch- tigungen in Haushalts- folgejahre	
			in €	in €	in €	in €	in €	in €	in €	in €	in €	in €	in €	in €
			1	2	3	4	5	6	7	8	9	10	11	
1.	Saldo der laufenden Ein- und Auszahlungen aus Verwaltungstätigkeit		-24.400,00	0,00	0,00	0,00	-514,66	-24.914,66	0,00	-24.914,66	-18.247,87	-6.666,79	0,00	
3.	Saldo der ordentlichen Ein- und Auszahlungen (Summe der Nummern 1 und 2)		-24.400,00	0,00	0,00	0,00	-514,66	-24.914,66	0,00	-24.914,66	-18.247,87	-6.666,79	0,00	
5.	Saldo der ordentlichen und außerordentlichen Ein- und Auszahlungen vor Verrechnung der internen Leistungsbeziehungen (Summe der Nummern 3 und 4)		-24.400,00	0,00	0,00	0,00	-514,66	-24.914,66	0,00	-24.914,66	-18.247,87	-6.666,79	0,00	
7.	Saldo der ordentlichen und außerordentlichen Ein- und Auszahlungen nach Verrechnung der internen Leistungsbeziehungen (Summe der Nummern 5 und 6)		-24.400,00	0,00	0,00	0,00	-514,66	-24.914,66	0,00	-24.914,66	-18.247,87	-6.666,79	0,00	
23.	= Finanzmittelüberschuss / Finanzmittelfehlbetrag des Teilhaushaltes (Summe der Nummern 7 und 22)		-24.400,00	0,00	0,00	0,00	-514,66	-24.914,66	0,00	-24.914,66	-18.247,87	-6.666,79	0,00	

### 3 Ordnung und Soziales

Nr.	Einzahlungs- und Auszahlungsarten (gemäß § 46 Absatz 1 i.V.m. § 4 Absatz 12 GemHVO-Doppik)	Verweis auf Anhang (lfd.Nr.)	Ansatz des Haushalts- jahres	Verände- rung durch Nachtrag	Überplan- mäßige Ein- und Aus- zahlungen	Zweck- gebundene Mehrein- zahlungen und entsprechende -auszahlungen	Inanspruch- nahme der ein- oder ge- genseitigen Deckungs- fähigkeit	Ermächti- gungen des Haushalts- jahres	Übertragene Ermächti- gungen aus Haushalts- vorjahren	Gesamt- ermäch- tigungen im Haus- haltsjahr	Ergebnis des Haushalts- jahres	Abweichung im Haus- haltsjahr	Übertra- gung von Ermäch- tigungen in Haushalts- folgejahre	
			in €	in €	in €	in €	in €	in €	in €	in €	in €	in €	in €	in €
			1	2	3	4	5	6	7	8	9	10	11	
1.	Saldo der laufenden Ein- und Auszahlungen aus Verwaltungstätigkeit		-700.200,00	0,00	-24.831,93	0,00	515,56	-724.516,37	0,00	-724.516,37	-707.673,61	-16.842,76	0,00	
3.	Saldo der ordentlichen Ein- und Auszahlungen (Summe der Nummern 1 und 2)		-700.200,00	0,00	-24.831,93	0,00	515,56	-724.516,37	0,00	-724.516,37	-707.673,61	-16.842,76	0,00	
5.	Saldo der ordentlichen und außerordentlichen Ein- und Auszahlungen vor Verrechnung der internen Leistungsbeziehungen (Summe der Nummern 3 und 4)		-700.200,00	0,00	-24.831,93	0,00	515,56	-724.516,37	0,00	-724.516,37	-707.673,61	-16.842,76	0,00	
7.	Saldo der ordentlichen und außerordentlichen Ein- und Auszahlungen nach Verrechnung der internen Leistungsbeziehungen (Summe der Nummern 5 und 6)		-700.200,00	0,00	-24.831,93	0,00	515,56	-724.516,37	0,00	-724.516,37	-707.673,61	-16.842,76	0,00	
11.	+ Einzahlungen aus Sachanlagen		0,00	0,00	0,00	0,00	0,00	0,00	0,00	0,00	5.600,00	-5.600,00	0,00	
	68560000 Einzahlungen für Fahrzeuge, Maschinen und technische Anlagen		0,00	0,00	0,00	0,00	0,00	0,00	0,00	0,00	0,00	0,00	0,00	
	68561000 Einzahlungen aus der Veräußerung von beweglichen Sachen des Anlagevermögens oberhalb der Wertgrenze i. H. v. 410,00 Euro		0,00	0,00	0,00	0,00	0,00	0,00	0,00	0,00	5.600,00	-5.600,00	0,00	
15.	= Summe der Einzahlungen aus Investitionstätigkeit (Summe der Nummern 8 bis 14)		0,00	0,00	0,00	0,00	0,00	0,00	0,00	0,00	5.600,00	-5.600,00	0,00	
17.	- Auszahlungen für Sachanlagen		40.000,00	0,00	0,00	0,00	0,00	40.000,00	0,00	40.000,00	41.358,66	-1.358,66	0,00	
	78560000 Auszahlungen für Fahrzeuge, Maschinen und technische Anlagen		40.000,00	0,00	0,00	0,00	0,00	40.000,00	0,00	40.000,00	0,00	40.000,00	0,00	
	78560722 Auszahlungen für Betriebstechnik		0,00	0,00	0,00	0,00	0,00	0,00	0,00	0,00	0,00	0,00	0,00	
	78561000 Auszahlungen für bewegliche Sachen des Anlagevermögens über einem Wert von 1000 EUR ohne Umsatzsteuer		0,00	0,00	0,00	0,00	0,00	0,00	0,00	0,00	39.573,61	-39.573,61	0,00	
	78571000 Auszahlungen für bewegliche Sachen des Anlagevermögens oberhalb der Wertgrenze i. H. v. 410,00 Euro		0,00	0,00	0,00	0,00	0,00	0,00	0,00	0,00	1.785,05	-1.785,05	0,00	
	78572000 Auszahlungen für bewegliche Sachen des Anlagevermögens unterhalb der Wertgrenze i. H. v. 410,00 Euro		0,00	0,00	0,00	0,00	0,00	0,00	0,00	0,00	0,00	0,00	0,00	
21.	= Summe der Auszahlungen aus Investitionstätigkeit (Summe der Nummern 16 bis 20)		40.000,00	0,00	0,00	0,00	0,00	40.000,00	0,00	40.000,00	41.358,66	-1.358,66	0,00	
22.	= Saldo aus den Ein- und Auszahlungen aus Investitionstätigkeit (Saldo der Nummern 15 und 21)		-40.000,00	0,00	0,00	0,00	0,00	-40.000,00	0,00	-40.000,00	-35.758,66	-4.241,34	0,00	

3 Ordnung und Soziales

Nr.	Einzahlungs- und Auszahlungsarten (gemäß § 46 Absatz 1 i.V.m. § 4 Absatz 12 GemHVO-Doppik)	Verweis auf Anhang (Ifd.Nr.)	Ansatz des Haushalts- jahres	Verände- rung durch Nachtrag	Überplan- mäßige Ein- und Aus- zahlungen	Zweck- gebundene Mehrein- zahlungen und entsprechende -auszahlungen	Inanspruch- nahme der ein- oder ge- genseitigen Deckungs- fähigkeit	Ermächti- gungen des Haushalts- jahres	Übertragene Ermächti- gungen aus Haushalts- vorjahren	Gesamt- ermäch- tigungen im Haus- haltsjahr	Ergebnis des Haushalts- jahres	Abweichung im Haus- haltsjahr	Übertra- gung von Ermäch- tigungen in Haushalts- folgejahre	
			in €	in €	in €	in €	in €	in €	in €	in €	in €	in €	in €	in €
			1	2	3	4	5	6	7	8	9	10	11	
23.	= Finanzmittelüberschuss / Finanzmittelfehlbetrag des Teilhaushaltes (Summe der Nummern 7 und 22)		-740.200,00	0,00	-24.831,93	0,00	515,56	-764.516,37	0,00	-764.516,37	-743.432,27	-21.084,10	0,00	

## 4 Bau- und Verkehrswesen

Nr.	Einzahlungs- und Auszahlungsarten (gemäß § 46 Absatz 1 i.V.m. § 4 Absatz 12 GemHVO-Doppik)	Verweis auf Anhang (lfd.Nr.)	Ansatz des	Verände-	Überplan-	Zweck-	Inanspruch-	Ermächti-	Übertragene	Gesamt-	Ergebnis	Abweichung	Übertra-
			Haushalts-	rung durch	mäßige Ein-	gebundene	nahme der	gungen des	ermächti-	Ergebnis	im Haus-	gung von	
			jahres	Nachtrag	und Aus-	Mehrein-	ein- oder ge-	Haushalts-	gungen aus	Ergebnis	haltsjahr	Ermächti-	
			in €	in €	in €	in €	in €	in €	in €	in €	in €	in €	in €
			1	2	3	4	5	6	7	8	9	10	11
1.	Saldo der laufenden Ein- und Auszahlungen aus Verwaltungstätigkeit		-137.300,00	0,00	0,00	0,00	0,00	-137.300,00	0,00	-137.300,00	-7.279,77	-130.020,23	0,00
2.	Saldo der Zins- und der sonstigen Finanzein- und -auszahlungen		7.800,00	0,00	0,00	0,00	0,00	7.800,00	0,00	7.800,00	9.454,80	-1.654,80	0,00
3.	Saldo der ordentlichen Ein- und Auszahlungen (Summe der Nummern 1 und 2)		-129.500,00	0,00	0,00	0,00	0,00	-129.500,00	0,00	-129.500,00	2.175,03	-131.675,03	0,00
5.	Saldo der ordentlichen und außerordentlichen Ein- und Auszahlungen vor Verrechnung der internen Leistungsbeziehungen (Summe der Nummern 3 und 4)		-129.500,00	0,00	0,00	0,00	0,00	-129.500,00	0,00	-129.500,00	2.175,03	-131.675,03	0,00
7.	Saldo der ordentlichen und außerordentlichen Ein- und Auszahlungen nach Verrechnung der internen Leistungsbeziehungen (Summe der Nummern 5 und 6)		-129.500,00	0,00	0,00	0,00	0,00	-129.500,00	0,00	-129.500,00	2.175,03	-131.675,03	0,00
8.	+ Einzahlungen aus Investitionszuwendungen		123.600,00	0,00	0,00	0,00	0,00	123.600,00	0,00	123.600,00	32.080,20	91.519,80	0,00
	68142001 Investitionszuwendungen vom Land - Straßenbeleuchtung		0,00	0,00	0,00	0,00	0,00	0,00	0,00	0,00	32.080,20	-32.080,20	0,00
	68170000 Anzahlungen auf Sonderposten zum Anlagevermögen		123.600,00	0,00	0,00	0,00	0,00	123.600,00	0,00	123.600,00	0,00	123.600,00	0,00
9.	+ Einzahlungen aus Beiträgen und ähnlichen Entgelten		0,00	0,00	0,00	0,00	0,00	0,00	0,00	0,00	548,63	-548,63	0,00
	68259001 Beiträge und ähnlichen Entgelte vom sonstigen privaten Bereich / aus öffentlich-rechtlichen Entgelten		0,00	0,00	0,00	0,00	0,00	0,00	0,00	0,00	548,63	-548,63	0,00
11.	+ Einzahlungen aus Sachanlagen		50.000,00	0,00	0,00	0,00	0,00	50.000,00	0,00	50.000,00	80.857,20	-30.857,20	0,00
	68510229 Einzahlungen für Grünflächen / Sonstige		0,00	0,00	0,00	0,00	0,00	0,00	0,00	0,00	0,00	0,00	0,00
	68511000 Einzahlungen aus der Veräußerung unbebauter Grundstücke und grundstücksgleicher Rechte		50.000,00	0,00	0,00	0,00	0,00	50.000,00	0,00	50.000,00	48.777,00	1.223,00	0,00
	68531000 Einzahlungen für Infrastrukturvermögen, einschließlich Grundstücke und grundstücksgleicher Rechte		0,00	0,00	0,00	0,00	0,00	0,00	0,00	0,00	0,00	0,00	0,00
	68580960 Einzahlungen für Anlagen im Bau		0,00	0,00	0,00	0,00	0,00	0,00	0,00	0,00	32.080,20	-32.080,20	0,00
15.	= Summe der Einzahlungen aus Investitionstätigkeit (Summe der Nummern 8 bis 14)		173.600,00	0,00	0,00	0,00	0,00	173.600,00	0,00	173.600,00	113.486,03	60.113,97	0,00
17.	- Auszahlungen für Sachanlagen		340.200,00	0,00	0,00	0,00	0,00	340.200,00	0,00	340.200,00	170.808,70	169.391,30	0,00
	78511000 Auszahlungen für den Erwerb unbebauter Grundstücke und grundstücksgleicher Rechte		48.500,00	0,00	0,00	0,00	0,00	48.500,00	0,00	48.500,00	40.975,47	7.524,53	0,00

4 Bau- und Verkehrswesen

Nr.	Einzahlungs- und Auszahlungsarten (gemäß § 46 Absatz 1 i.V.m. § 4 Absatz 12 GemHVO-Doppik)	Verweis auf Anhang (lfd.Nr.)	Ansatz des Haushalts- jahres	Verände- rung durch Nachtrag	Überplan- mäßige Ein- und Aus- zahlungen	Zweck- gebundene Mehrein- zahlungen und entsprechende -auszahlungen	Inanspruch- nahme der ein- oder ge- genseitigen Deckungs- fähigkeit	Ermächti- gungen des Haushalts- jahres	Übertragene Ermächti- gungen aus Haushalts- vorjahren	Gesamt- ermäch- tigungen im Haus- haltsjahr	Ergebnis des Haushalts- jahres	Abweichung im Haus- haltsjahr	Übertra- gung von Ermäch- tigungen in Haushalts- folgejahre	
			in €	in €	in €	in €	in €	in €	in €	in €	in €	in €	in €	in €
			1	2	3	4	5	6	7	8	9	10	11	
	78520399 Auszahlungen für Sonstige Bauten, Bauten		1.500,00	0,00	0,00	0,00	0,00	1.500,00	0,00	1.500,00	0,00	1.500,00	0,00	
	78521000 Auszahlungen für den Erwerb von Grundstücken von bebauten Grundstücken und grundstücksgleichen Rechten		0,00	0,00	0,00	0,00	0,00	0,00	0,00	0,00	1.171,30	-1.171,30	0,00	
	78531000 Auszahlungen für den Erwerb von Grundstücken von Infrastrukturvermögen		0,00	0,00	0,00	0,00	0,00	0,00	0,00	0,00	0,00	0,00	0,00	
	78532000 Auszahlungen für Baumaßnahmen (Herstellungskosten) und Erwerb bei Infrastrukturvermögen		264.500,00	0,00	0,00	0,00	0,00	264.500,00	0,00	264.500,00	104.708,18	159.791,82	0,00	
	78560000 Auszahlungen für Fahrzeuge, Maschinen und technische Anlagen		5.700,00	0,00	0,00	0,00	0,00	5.700,00	0,00	5.700,00	0,00	5.700,00	0,00	
	78560719 Auszahlungen für Sonstige Fahrzeuge		20.000,00	0,00	0,00	0,00	0,00	20.000,00	0,00	20.000,00	0,00	20.000,00	0,00	
	78561000 Auszahlungen für bewegliche Sachen des Anlagevermögens über einem Wert von 1000 EUR ohne Umsatzsteuer		0,00	0,00	0,00	0,00	0,00	0,00	0,00	0,00	23.953,75	-23.953,75	0,00	
	78572000 Auszahlungen für bewegliche Sachen des Anlagevermögens unterhalb der Wertgrenze i. H. v. 410,00 Euro		0,00	0,00	0,00	0,00	0,00	0,00	0,00	0,00	0,00	0,00	0,00	
21.	<b>= Summe der Auszahlungen aus Investitionstätigkeit (Summe der Nummern 16 bis 20)</b>		<b>340.200,00</b>	<b>0,00</b>	<b>0,00</b>	<b>0,00</b>	<b>0,00</b>	<b>340.200,00</b>	<b>0,00</b>	<b>340.200,00</b>	<b>170.808,70</b>	<b>169.391,30</b>	<b>0,00</b>	
22.	<b>= Saldo aus den Ein- und Auszahlungen aus Investitionstätigkeit (Saldo der Nummern 15 und 21)</b>		<b>-166.600,00</b>	<b>0,00</b>	<b>0,00</b>	<b>0,00</b>	<b>0,00</b>	<b>-166.600,00</b>	<b>0,00</b>	<b>-166.600,00</b>	<b>-57.322,67</b>	<b>-109.277,33</b>	<b>0,00</b>	
23.	<b>= Finanzmittelüberschuss / Finanzmittelfehlbetrag des Teilhaushaltes (Summe der Nummern 7 und 22)</b>		<b>-296.100,00</b>	<b>0,00</b>	<b>0,00</b>	<b>0,00</b>	<b>0,00</b>	<b>-296.100,00</b>	<b>0,00</b>	<b>-296.100,00</b>	<b>-55.147,64</b>	<b>-240.952,36</b>	<b>0,00</b>	

## 5 Zentrale Finanzleistungen

Nr.	Einzahlungs- und Auszahlungsarten (gemäß § 46 Absatz 1 i.V.m. § 4 Absatz 12 GemHVO-Doppik)	Verweis auf Anhang (lfd.Nr.)	Ansatz des Haushalts- jahres	Verände- rung durch Nachtrag	Überplan- mäßige Ein- und Aus- zahlungen	Zweck- gebundene Mehrein- zahlungen und entsprechende -auszahlungen	Inanspruch- nahme der ein- oder ge- genseitigen Deckungs- fähigkeit	Ermächti- gungen des Haushalts- jahres	Übertragene Ermächti- gungen aus Haushalts- vorjahren	Gesamt- ermäch- tigungen im Haus- haltsjahr	Ergebnis des Haushalts- jahres	Abweichung im Haus- haltsjahr	Übertra- gung von Ermäch- tigungen in Haushalts- folgejahre	
			in €	in €	in €	in €	in €	in €	in €	in €	in €	in €	in €	in €
			1	2	3	4	5	6	7	8	9	10	11	
1.	Saldo der laufenden Ein- und Auszahlungen aus Verwaltungstätigkeit		720.000,00	0,00	24.831,93	0,00	0,00	744.831,93	0,00	744.831,93	811.114,20	-66.282,27	0,00	
2.	Saldo der Zins- und der sonstigen Finanzein- und -auszahlungen		1.000,00	0,00	0,00	0,00	0,00	1.000,00	0,00	1.000,00	2.758,06	-1.758,06	0,00	
3.	Saldo der ordentlichen Ein- und Auszahlungen (Summe der Nummern 1 und 2)		721.000,00	0,00	24.831,93	0,00	0,00	745.831,93	0,00	745.831,93	813.872,26	-68.040,33	0,00	
5.	Saldo der ordentlichen und außerordentlichen Ein- und Auszahlungen vor Verrechnung der internen Leistungsbeziehungen (Summe der Nummern 3 und 4)		721.000,00	0,00	24.831,93	0,00	0,00	745.831,93	0,00	745.831,93	813.872,26	-68.040,33	0,00	
7.	Saldo der ordentlichen und außerordentlichen Ein- und Auszahlungen nach Verrechnung der internen Leistungsbeziehungen (Summe der Nummern 5 und 6)		721.000,00	0,00	24.831,93	0,00	0,00	745.831,93	0,00	745.831,93	813.872,26	-68.040,33	0,00	
8.	+ Einzahlungen aus Investitionszuwendungen <i>68142000 Investitionszuwendungen vom Land</i>		42.300,00 <i>42.300,00</i>	0,00 <i>0,00</i>	0,00 <i>0,00</i>	0,00 <i>0,00</i>	0,00 <i>0,00</i>	42.300,00 <i>42.300,00</i>	0,00 <i>0,00</i>	42.300,00 <i>42.300,00</i>	42.365,09 <i>42.365,09</i>	-65,09 <i>-65,09</i>	0,00 <i>0,00</i>	
12.	+ Einzahlungen aus Finanzanlagen <i>68649000 Einzahlungen für Finanzanlagen vom sonstigen öffentlichen Bereich</i>		0,00 <i>0,00</i>	0,00 <i>0,00</i>	0,00 <i>0,00</i>	0,00 <i>0,00</i>	0,00 <i>0,00</i>	0,00 <i>0,00</i>	0,00 <i>0,00</i>	0,00 <i>0,00</i>	18.917,96 <i>18.917,96</i>	-18.917,96 <i>-18.917,96</i>	0,00 <i>0,00</i>	
15.	= Summe der Einzahlungen aus Investitionstätigkeit (Summe der Nummern 8 bis 14)		42.300,00	0,00	0,00	0,00	0,00	42.300,00	0,00	42.300,00	61.283,05	-18.983,05	0,00	
22.	= Saldo aus den Ein- und Auszahlungen aus Investitionstätigkeit (Saldo der Nummern 15 und 21)		42.300,00	0,00	0,00	0,00	0,00	42.300,00	0,00	42.300,00	61.283,05	-18.983,05	0,00	
23.	= Finanzmittelüberschuss / Finanzmittelfehlbetrag des Teilhaushaltes (Summe der Nummern 7 und 22)		763.300,00	0,00	24.831,93	0,00	0,00	788.131,93	0,00	788.131,93	875.155,31	-87.023,38	0,00	

\*\*\* Ende der Liste "Teilfinanzrechnung" \*\*\*

1 Zentrale Dienste

lfd. Nr.	Ertrags- und Aufwandsarten (gem. § 46 Absatz 1 i.V.m. § 4 Absatz 10 i.V.m. § 2 Absatz 1 GemHVO-Doppik)	Summe aller Produkte	Produkt (sonstig)	Produkt (sonstig)	Produkt (sonstig)		
		1	11100	11103	11104		
			Verwaltungssteuerung	Öffentlichkeitsarbeit	Politische Gremien		
		in €	in €	in €	in €		
11	- Personalaufwendungen	12.846,37	0,00	0,00	12.846,37		
18	- Sonstige laufenden Aufwendungen	5.421,30	3.749,81	1,47	1.670,02		
19	= Summe der laufenden Aufwendungen aus Verwaltungstätigkeit	18.267,67	3.749,81	1,47	14.516,39		
20	= Laufendes Ergebnis aus Verwaltungstätigkeit	-18.267,67	-3.749,81	-1,47	-14.516,39		
24	= Ordentliches Ergebnis	-18.267,67	-3.749,81	-1,47	-14.516,39		
28	= Jahresergebnis (Jahresüberschuss/Jahresfehlbetrag) des Teilhaushaltes vor Verrechnung der internen Leistungsbeziehungen	-18.267,67	-3.749,81	-1,47	-14.516,39		
32	= Jahresergebnis (Jahresüberschuss/Jahresfehlbetrag) des Teilhaushaltes nach Verrechnung der internen Leistungsbeziehungen	-18.267,67	-3.749,81	-1,47	-14.516,39		

### 3 Ordnung und Soziales

lfd. Nr.	Ertrags- und Aufwandsarten (gem. § 46 Absatz 1 i.V.m. § 4 Absatz 10 i.V.m. § 2 Absatz 1 GemHVO-Doppik)	Summe aller Produkte	Produkt (wesentlich)	Produkt (wesentlich)	Produkt (wesentlich)	Produkt (wesentlich)	Produkt (wesentlich)
		3	12600	12601	12602	12603	12604
			Brandschutz Gemeindefwehr	Ortswehr Retgendorf (Brandschutz)	Ortswehr Liessow (Brandschutz)	Ortswehr Neu Schlagsdorf (Brandschutz)	Ortswehr Rubow (Brandschutz)
		in €	in €	in €	in €	in €	in €
2	+ Zuwendungen, allgemeine Umlagen und sonstige Transfererträge	14.461,69	500,00	699,56	815,92	876,52	2.693,92
4	+ Öffentlich-rechtliche Leistungsentgelte	286,60	286,60	0,00	0,00	0,00	0,00
6	+ Kostenerstattungen und Kostenumlagen	0,00	0,00	0,00	0,00	0,00	0,00
9	+ Sonstige laufende Erträge	12.776,51	5.598,00	7.178,51	0,00	0,00	0,00
<b>10</b>	<b>= Summe der laufenden Erträge aus Verwaltungstätigkeit</b>	<b>27.524,80</b>	<b>6.384,60</b>	<b>7.878,07</b>	<b>815,92</b>	<b>876,52</b>	<b>2.693,92</b>
11	- Personalaufwendungen	12.807,87	12.807,87	0,00	0,00	0,00	0,00
13	- Aufwendungen für Sach- und Dienstleistungen	688.273,33	26.752,14	2.573,20	2.092,90	2.547,77	2.707,42
14	- Abschreibungen gem. § 2 Absatz 1 Nummer 14 GemHVO-Doppik	33.442,90	16.645,29	3.741,37	4.430,61	2.925,12	5.145,70
16	- Zuwendungen, Umlagen und sonstige Transferaufwendungen	3.931,34	3.731,34	0,00	0,00	0,00	0,00
18	- Sonstige laufenden Aufwendungen	27.811,69	25.314,81	443,81	570,23	628,91	772,40
<b>19</b>	<b>= Summe der laufenden Aufwendungen aus Verwaltungstätigkeit</b>	<b>766.267,13</b>	<b>85.251,45</b>	<b>6.758,38</b>	<b>7.093,74</b>	<b>6.101,80</b>	<b>8.625,52</b>
<b>20</b>	<b>= Laufendes Ergebnis aus Verwaltungstätigkeit</b>	<b>-738.742,33</b>	<b>-78.866,85</b>	<b>1.119,69</b>	<b>-6.277,82</b>	<b>-5.225,28</b>	<b>-5.931,60</b>
<b>24</b>	<b>= Ordentliches Ergebnis</b>	<b>-738.742,33</b>	<b>-78.866,85</b>	<b>1.119,69</b>	<b>-6.277,82</b>	<b>-5.225,28</b>	<b>-5.931,60</b>
<b>28</b>	<b>= Jahresergebnis (Jahresüberschuss/Jahresfehlbetrag) des Teilhaushaltes vor Verrechnung der internen Leistungsbeziehungen</b>	<b>-738.742,33</b>	<b>-78.866,85</b>	<b>1.119,69</b>	<b>-6.277,82</b>	<b>-5.225,28</b>	<b>-5.931,60</b>
<b>32</b>	<b>= Jahresergebnis (Jahresüberschuss/Jahresfehlbetrag) des Teilhaushaltes nach Verrechnung der internen Leistungsbeziehungen</b>	<b>-738.742,33</b>	<b>-78.866,85</b>	<b>1.119,69</b>	<b>-6.277,82</b>	<b>-5.225,28</b>	<b>-5.931,60</b>

### 3 Ordnung und Soziales

lfd. Nr.	Ertrags- und Aufwandsarten (gem. § 46 Absatz 1 i.V.m. § 4 Absatz 10 i.V.m. § 2 Absatz 1 GemHVO-Doppik)	Produkt (wesentlich)	Produkt (wesentlich)	Produkt (wesentlich)	Produkt (sonstig)	Produkt (sonstig)	Produkt (sonstig)
		21102	21502	28100	36100	36600	42401
		Schulkostenbeiträge Grundschule	Schulkostenbeiträge an Regionalschulträger	Heimat- und sonstige Kulturpflege	Förderung von Kindern in Tageseinrichtungen und Tagespflege	Spielplätze (Einrichtungen der Kinder- und Jugendarbeit)	Sportstätten
		in €	in €	in €	in €	in €	in €
2	+ Zuwendungen, allgemeine Umlagen und sonstige Transfererträge	0,00	0,00	0,00	8.875,77	0,00	0,00
10	= <b>Summe der laufenden Erträge aus Verwaltungstätigkeit</b>	<b>0,00</b>	<b>0,00</b>	<b>0,00</b>	<b>8.875,77</b>	<b>0,00</b>	<b>0,00</b>
13	- Aufwendungen für Sach- und Dienstleistungen	174.244,06	108.667,43	2.049,64	364.508,96	1.593,73	536,08
14	- Abschreibungen gem. § 2 Absatz 1 Nummer 14 GemHVO-Doppik	0,00	0,00	0,00	0,00	0,00	554,81
18	- Sonstige laufenden Aufwendungen	0,00	0,00	0,00	81,53	0,00	0,00
19	= <b>Summe der laufenden Aufwendungen aus Verwaltungstätigkeit</b>	<b>174.244,06</b>	<b>108.667,43</b>	<b>2.049,64</b>	<b>364.590,49</b>	<b>1.593,73</b>	<b>1.090,89</b>
20	= <b>Laufendes Ergebnis aus Verwaltungstätigkeit</b>	<b>-174.244,06</b>	<b>-108.667,43</b>	<b>-2.049,64</b>	<b>-355.714,72</b>	<b>-1.593,73</b>	<b>-1.090,89</b>
24	= <b>Ordentliches Ergebnis</b>	<b>-174.244,06</b>	<b>-108.667,43</b>	<b>-2.049,64</b>	<b>-355.714,72</b>	<b>-1.593,73</b>	<b>-1.090,89</b>
28	= <b>Jahresergebnis (Jahresüberschuss/Jahresfehlbetrag) des Teilhaushaltes vor Verrechnung der internen Leistungsbeziehungen</b>	<b>-174.244,06</b>	<b>-108.667,43</b>	<b>-2.049,64</b>	<b>-355.714,72</b>	<b>-1.593,73</b>	<b>-1.090,89</b>
32	= <b>Jahresergebnis (Jahresüberschuss/Jahresfehlbetrag) des Teilhaushaltes nach Verrechnung der internen Leistungsbeziehungen</b>	<b>-174.244,06</b>	<b>-108.667,43</b>	<b>-2.049,64</b>	<b>-355.714,72</b>	<b>-1.593,73</b>	<b>-1.090,89</b>

3 Ordnung und Soziales

lfd. Nr.	Ertrags- und Aufwandsarten (gem. § 46 Absatz 1 i.V.m. § 4 Absatz 10 i.V.m. § 2 Absatz 1 GemHVO-Doppik)	Produkt (sonstig)					
		57500					
		Tourismus					
		in €					
16	- Zuwendungen, Umlagen und sonstige Transferaufwendungen	200,00					
19	= Summe der laufenden Aufwendungen aus Verwaltungstätigkeit	200,00					
20	= Laufendes Ergebnis aus Verwaltungstätigkeit	-200,00					
24	= Ordentliches Ergebnis	-200,00					
28	= Jahresergebnis (Jahresüberschuss/Jahresfehlbetrag) des Teilhaushaltes vor Verrechnung der internen Leistungsbeziehungen	-200,00					
32	= Jahresergebnis (Jahresüberschuss/Jahresfehlbetrag) des Teilhaushaltes nach Verrechnung der internen Leistungsbeziehungen	-200,00					

## 4 Bau- und Verkehrswesen

lfd. Nr.	Ertrags- und Aufwandsarten (gem. § 46 Absatz 1 i.V.m. § 4 Absatz 10 i.V.m. § 2 Absatz 1 GemHVO-Doppik)	Summe aller Produkte	Produkt (wesentlich)	Produkt (wesentlich)	Produkt (wesentlich)	Produkt (wesentlich)	Produkt (wesentlich)
		4	11402	11403	54100	54500	57303
			Liegenschaften	Bauhof Dobin am See	Gemeindestraßen	Straßenreinigung und Winterdienst	Alte FW Retgendorf - Garagen am Teich
		in €	in €	in €	in €	in €	in €
2	+ Zuwendungen, allgemeine Umlagen und sonstige Transfererträge	58.390,86	0,00	0,00	55.390,86	0,00	0,00
4	+ Öffentlich-rechtliche Leistungsentgelte	47.629,93	0,00	0,00	2.317,11	0,00	0,00
5	+ Privatrechtliche Leistungsentgelte	113.000,96	100.802,06	0,00	0,00	0,00	1.680,00
6	+ Kostenerstattungen und Kostenumlagen	0,00	0,00	0,00	0,00	0,00	0,00
9	+ Sonstige laufende Erträge	100.706,02	44.447,51	0,00	0,00	0,00	0,00
<b>10</b>	<b>= Summe der laufenden Erträge aus Verwaltungstätigkeit</b>	<b>319.727,77</b>	<b>145.249,57</b>	<b>0,00</b>	<b>57.707,97</b>	<b>0,00</b>	<b>1.680,00</b>
11	- Personalaufwendungen	90.621,48	0,00	90.621,48	0,00	0,00	0,00
13	- Aufwendungen für Sach- und Dienstleistungen	143.235,88	855,00	22.112,71	53.609,41	14.521,46	331,17
14	- Abschreibungen gem. § 2 Absatz 1 Nummer 14 GemHVO-Doppik	89.882,63	1.180,19	4.002,37	79.117,97	0,00	0,00
18	- Sonstige laufenden Aufwendungen	4.206,96	776,12	1.468,94	0,00	0,00	23,03
<b>19</b>	<b>= Summe der laufenden Aufwendungen aus Verwaltungstätigkeit</b>	<b>327.946,95</b>	<b>2.811,31</b>	<b>118.205,50</b>	<b>132.727,38</b>	<b>14.521,46</b>	<b>354,20</b>
<b>20</b>	<b>= Laufendes Ergebnis aus Verwaltungstätigkeit</b>	<b>-8.219,18</b>	<b>142.438,26</b>	<b>-118.205,50</b>	<b>-75.019,41</b>	<b>-14.521,46</b>	<b>1.325,80</b>
21	+ Zinserträge und sonstige Finanzerträge	9.454,80	0,00	0,00	0,00	0,00	0,00
<b>23</b>	<b>= Finanzergebnis</b>	<b>9.454,80</b>	<b>0,00</b>	<b>0,00</b>	<b>0,00</b>	<b>0,00</b>	<b>0,00</b>
<b>24</b>	<b>= Ordentliches Ergebnis</b>	<b>1.235,62</b>	<b>142.438,26</b>	<b>-118.205,50</b>	<b>-75.019,41</b>	<b>-14.521,46</b>	<b>1.325,80</b>
<b>28</b>	<b>= Jahresergebnis (Jahresüberschuss/Jahresfehlbetrag) des Teilhaushaltes vor Verrechnung der internen Leistungsbeziehungen</b>	<b>1.235,62</b>	<b>142.438,26</b>	<b>-118.205,50</b>	<b>-75.019,41</b>	<b>-14.521,46</b>	<b>1.325,80</b>
<b>32</b>	<b>= Jahresergebnis (Jahresüberschuss/Jahresfehlbetrag) des Teilhaushaltes nach Verrechnung der internen Leistungsbeziehungen</b>	<b>1.235,62</b>	<b>142.438,26</b>	<b>-118.205,50</b>	<b>-75.019,41</b>	<b>-14.521,46</b>	<b>1.325,80</b>

## 4 Bau- und Verkehrswesen

lfd. Nr.	Ertrags- und Aufwandsarten (gem. § 46 Absatz 1 i.V.m. § 4 Absatz 10 i.V.m. § 2 Absatz 1 GemHVO-Doppik)	Produkt (wesentlich)	Produkt (wesentlich)	Produkt (wesentlich)	Produkt (sonstig)	Produkt (sonstig)	Produkt (sonstig)
		57304	57305	57306	51100	53500	53800
		ehem. Kita Buchholz	ehem. Gemeinderäume FFW Retgendorf vermietet als Kita (Diakonie)	ehem. Jugendclub	Räumliche Planungs- und Entwicklungsmaßnahmen	kombinierte Versorgung	Kleineinleiter (Abwasserbeseitigung)
		in €	in €	in €	in €	in €	in €
4	+ Öffentlich-rechtliche Leistungsentgelte	0,00	0,00	0,00	0,00	0,00	214,80
5	+ Privatrechtliche Leistungsentgelte	71,70	10.447,20	0,00	0,00	0,00	0,00
10	<b>= Summe der laufenden Erträge aus Verwaltungstätigkeit</b>	<b>71,70</b>	<b>10.447,20</b>	<b>0,00</b>	<b>0,00</b>	<b>0,00</b>	<b>214,80</b>
13	- Aufwendungen für Sach- und Dienstleistungen	383,73	275,00	1.635,12	0,00	0,00	214,74
14	- Abschreibungen gem. § 2 Absatz 1 Nummer 14 GemHVO-Doppik	0,00	1.680,03	978,72	0,00	0,00	0,00
18	- Sonstige laufenden Aufwendungen	332,47	84,29	0,00	25,89	1.496,22	0,00
19	<b>= Summe der laufenden Aufwendungen aus Verwaltungstätigkeit</b>	<b>716,20</b>	<b>2.039,32</b>	<b>2.613,84</b>	<b>25,89</b>	<b>1.496,22</b>	<b>214,74</b>
20	<b>= Laufendes Ergebnis aus Verwaltungstätigkeit</b>	<b>-644,50</b>	<b>8.407,88</b>	<b>-2.613,84</b>	<b>-25,89</b>	<b>-1.496,22</b>	<b>0,06</b>
21	+ Zinserträge und sonstige Finanzerträge	0,00	0,00	0,00	0,00	9.454,80	0,00
23	<b>= Finanzergebnis</b>	<b>0,00</b>	<b>0,00</b>	<b>0,00</b>	<b>0,00</b>	<b>9.454,80</b>	<b>0,00</b>
24	<b>= Ordentliches Ergebnis</b>	<b>-644,50</b>	<b>8.407,88</b>	<b>-2.613,84</b>	<b>-25,89</b>	<b>7.958,58</b>	<b>0,06</b>
28	<b>= Jahresergebnis (Jahresüberschuss/Jahresfehlbetrag) des Teilhaushaltes vor Verrechnung der internen Leistungsbeziehungen</b>	<b>-644,50</b>	<b>8.407,88</b>	<b>-2.613,84</b>	<b>-25,89</b>	<b>7.958,58</b>	<b>0,06</b>
32	<b>= Jahresergebnis (Jahresüberschuss/Jahresfehlbetrag) des Teilhaushaltes nach Verrechnung der internen Leistungsbeziehungen</b>	<b>-644,50</b>	<b>8.407,88</b>	<b>-2.613,84</b>	<b>-25,89</b>	<b>7.958,58</b>	<b>0,06</b>

## 4 Bau- und Verkehrswesen

lfd. Nr.	Ertrags- und Aufwandsarten (gem. § 46 Absatz 1 i.V.m. § 4 Absatz 10 i.V.m. § 2 Absatz 1 GemHVO-Doppik)	Produkt (sonstig)	Produkt (sonstig)	Produkt (sonstig)	Produkt (sonstig)	Produkt (sonstig)	Produkt (sonstig)
		54000	54200	55100	55200	55300	57301
		Konzessionsabgaben	Nebenanlagen an Kreisstraßen	Öffentliches Grün	Öffentliche Gewässer und wasserbauliche Anlagen (WBV)	Kriegsgräber (Friedhofs- und Bestattungswesen)	Gemeinderaum Liessow in FFW (Kommunale allgemeine Einrichtungen und Unternehmen)
		in €	in €	in €	in €	in €	in €
2	+ Zuwendungen, allgemeine Umlagen und sonstige Transfererträge	0,00	0,00	0,00	0,00	3.000,00	0,00
4	+ Öffentlich-rechtliche Leistungsentgelte	0,00	567,84	0,00	42.870,18	0,00	1.520,00
9	+ Sonstige laufende Erträge	55.725,85	0,00	0,00	532,66	0,00	0,00
<b>10</b>	<b>= Summe der laufenden Erträge aus Verwaltungstätigkeit</b>	<b>55.725,85</b>	<b>567,84</b>	<b>0,00</b>	<b>43.402,84</b>	<b>3.000,00</b>	<b>1.520,00</b>
13	- Aufwendungen für Sach- und Dienstleistungen	0,00	0,00	1.677,70	41.539,80	3.000,00	3.080,04
14	- Abschreibungen gem. § 2 Absatz 1 Nummer 14 GemHVO-Doppik	0,00	2.875,68	0,00	0,00	0,00	47,67
<b>19</b>	<b>= Summe der laufenden Aufwendungen aus Verwaltungstätigkeit</b>	<b>0,00</b>	<b>2.875,68</b>	<b>1.677,70</b>	<b>41.539,80</b>	<b>3.000,00</b>	<b>3.127,71</b>
<b>20</b>	<b>= Laufendes Ergebnis aus Verwaltungstätigkeit</b>	<b>55.725,85</b>	<b>-2.307,84</b>	<b>-1.677,70</b>	<b>1.863,04</b>	<b>0,00</b>	<b>-1.607,71</b>
<b>24</b>	<b>= Ordentliches Ergebnis</b>	<b>55.725,85</b>	<b>-2.307,84</b>	<b>-1.677,70</b>	<b>1.863,04</b>	<b>0,00</b>	<b>-1.607,71</b>
<b>28</b>	<b>= Jahresergebnis (Jahresüberschuss/Jahresfehlbetrag) des Teilhaushaltes vor Verrechnung der internen Leistungsbeziehungen</b>	<b>55.725,85</b>	<b>-2.307,84</b>	<b>-1.677,70</b>	<b>1.863,04</b>	<b>0,00</b>	<b>-1.607,71</b>
<b>32</b>	<b>= Jahresergebnis (Jahresüberschuss/Jahresfehlbetrag) des Teilhaushaltes nach Verrechnung der internen Leistungsbeziehungen</b>	<b>55.725,85</b>	<b>-2.307,84</b>	<b>-1.677,70</b>	<b>1.863,04</b>	<b>0,00</b>	<b>-1.607,71</b>

4 Bau- und Verkehrswesen

lfd. Nr.	Ertrags- und Aufwandsarten (gem. § 46 Absatz 1 i.V.m. § 4 Absatz 10 i.V.m. § 2 Absatz 1 GemHVO-Doppik)	Produkt (sonstig)					
		57302					
		Gemeinderaum Rubow in FFw (Kommunale allgemeine Einrichtungen und Unternehmen)					
		in €					
4	+ Öffentlich-rechtliche Leistungsentgelte	140,00					
10	= Summe der laufenden Erträge aus Verwaltungstätigkeit	140,00					
20	= Laufendes Ergebnis aus Verwaltungstätigkeit	140,00					
24	= Ordentliches Ergebnis	140,00					
28	= Jahresergebnis (Jahresüberschuss/Jahresfehlbetrag) des Teilhaushaltes vor Verrechnung der internen Leistungsbeziehungen	140,00					
32	= Jahresergebnis (Jahresüberschuss/Jahresfehlbetrag) des Teilhaushaltes nach Verrechnung der internen Leistungsbeziehungen	140,00					

## 5 Zentrale Finanzleistungen

lfd. Nr.	Ertrags- und Aufwandsarten (gem. § 46 Absatz 1 i.V.m. § 4 Absatz 10 i.V.m. § 2 Absatz 1 GemHVO-Doppik)	Summe aller Produkte	Produkt (wesentlich)	Produkt (sonstig)			
		5	61100	61200			
			Steuern, allg. Zuweisungen und allg. Umlagen	Sonstige allgemeine Finanzwirtschaft			
		in €	in €	in €			
1	+ Steuern und ähnliche Abgaben	1.365.851,18	1.365.851,18	0,00			
2	+ Zuwendungen, allgemeine Umlagen und sonstige Transfererträge	444.589,92	444.589,92	0,00			
9	+ Sonstige laufende Erträge	17.621,97	14.644,77	2.977,20			
<b>10</b>	<b>= Summe der laufenden Erträge aus Verwaltungstätigkeit</b>	<b>1.828.063,07</b>	<b>1.825.085,87</b>	<b>2.977,20</b>			
13	- Aufwendungen für Sach- und Dienstleistungen	94,09	0,00	94,09			
16	- Zuwendungen, Umlagen und sonstige Transferaufwendungen	997.693,01	997.693,01	0,00			
18	- Sonstige laufenden Aufwendungen	1.474,00	1.474,00	0,00			
<b>19</b>	<b>= Summe der laufenden Aufwendungen aus Verwaltungstätigkeit</b>	<b>999.261,10</b>	<b>999.167,01</b>	<b>94,09</b>			
<b>20</b>	<b>= Laufendes Ergebnis aus Verwaltungstätigkeit</b>	<b>828.801,97</b>	<b>825.918,86</b>	<b>2.883,11</b>			
21	+ Zinserträge und sonstige Finanzerträge	3.945,81	3.944,75	1,06			
22	- Zinsaufwendungen und sonstige Finanzaufwendungen	571,75	571,75	0,00			
<b>23</b>	<b>= Finanzergebnis</b>	<b>3.374,06</b>	<b>3.373,00</b>	<b>1,06</b>			
<b>24</b>	<b>= Ordentliches Ergebnis</b>	<b>832.176,03</b>	<b>829.291,86</b>	<b>2.884,17</b>			
<b>28</b>	<b>= Jahresergebnis (Jahresüberschuss/Jahresfehlbetrag) des Teilhaushaltes vor Verrechnung der internen Leistungsbeziehungen</b>	<b>832.176,03</b>	<b>829.291,86</b>	<b>2.884,17</b>			
<b>32</b>	<b>= Jahresergebnis (Jahresüberschuss/Jahresfehlbetrag) des Teilhaushaltes nach Verrechnung der internen Leistungsbeziehungen</b>	<b>832.176,03</b>	<b>829.291,86</b>	<b>2.884,17</b>			

\*\*\* Ende der Liste "Zugeordnete Produkte in der Teilergebnisrechnung" \*\*\*

1 Zentrale Dienste

Nr.	Einzahlungs- und Auszahlungsarten (gemäß § 46 Absatz 1 i.V.m. § 4 Absatz 12 GemHVO-Doppik)	Verweis auf Anhang (lfd.Nr.)	Ansatz des Haushalts- jahres	Verände- rung durch Nachtrag	Überplan- mäßige Ein- und Aus- zahlungen	Zweck- gebundene Mehrein- zahlungen und entsprechende -auszahlungen	Inanspruch- nahme der ein- oder ge- genseitigen Deckungs- fähigkeit	Ermächti- gungen des Haushalts- jahres	Übertragene Ermächti- gungen aus Haushalts- vorjahren	Gesamt- ermäch- tigungen im Haus- haltsjahr	Ergebnis des Haushalts- jahres	Abweichung im Haus- haltsjahr	Übertra- gung von Ermäch- tigungen in Haushalts- folgejahre	
			in €	in €	in €	in €	in €	in €	in €	in €	in €	in €	in €	in €
			1	2	3	4	5	6	7	8	9	10	11	
1.	Saldo der laufenden Ein- und Auszahlungen aus Verwaltungstätigkeit		-24.400,00	0,00	0,00	0,00	-514,66	-24.914,66	0,00	-24.914,66	-18.247,87	-6.666,79	0,00	
3.	Saldo der ordentlichen Ein- und Auszahlungen (Summe der Nummern 1 und 2)		-24.400,00	0,00	0,00	0,00	-514,66	-24.914,66	0,00	-24.914,66	-18.247,87	-6.666,79	0,00	
5.	Saldo der ordentlichen und außerordentlichen Ein- und Auszahlungen vor Verrechnung der internen Leistungsbeziehungen (Summe der Nummern 3 und 4)		-24.400,00	0,00	0,00	0,00	-514,66	-24.914,66	0,00	-24.914,66	-18.247,87	-6.666,79	0,00	
7.	Saldo der ordentlichen und außerordentlichen Ein- und Auszahlungen nach Verrechnung der internen Leistungsbeziehungen (Summe der Nummern 5 und 6)		-24.400,00	0,00	0,00	0,00	-514,66	-24.914,66	0,00	-24.914,66	-18.247,87	-6.666,79	0,00	
23.	= Finanzmittelüberschuss / Finanzmittelfehlbetrag des Teilhaushaltes (Summe der Nummern 7 und 22)		-24.400,00	0,00	0,00	0,00	-514,66	-24.914,66	0,00	-24.914,66	-18.247,87	-6.666,79	0,00	

### 3 Ordnung und Soziales

Nr.	Einzahlungs- und Auszahlungsarten (gemäß § 46 Absatz 1 i.V.m. § 4 Absatz 12 GemHVO-Doppik)	Verweis auf Anhang (lfd.Nr.)	Ansatz des Haushalts- jahres	Verände- rung durch Nachtrag	Überplan- mäßige Ein- und Aus- zahlungen	Zweck- gebundene Mehrein- zahlungen und entsprechende -auszahlungen	Inanspruch- nahme der ein- oder ge- genseitigen Deckungs- fähigkeit	Ermächti- gungen des Haushalts- jahres	Übertragene Ermächti- gungen aus Haushalts- vorjahren	Gesamt- ermäch- tigungen im Haus- haltsjahr	Ergebnis des Haushalts- jahres	Abweichung im Haus- haltsjahr	Übertra- gung von Ermäch- tigungen in Haushalts- folgejahre	
			in €	in €	in €	in €	in €	in €	in €	in €	in €	in €	in €	in €
			1	2	3	4	5	6	7	8	9	10	11	
1.	Saldo der laufenden Ein- und Auszahlungen aus Verwaltungstätigkeit		-700.200,00	0,00	-24.831,93	0,00	515,56	-724.516,37	0,00	-724.516,37	-707.673,61	-16.842,76	0,00	
3.	Saldo der ordentlichen Ein- und Auszahlungen (Summe der Nummern 1 und 2)		-700.200,00	0,00	-24.831,93	0,00	515,56	-724.516,37	0,00	-724.516,37	-707.673,61	-16.842,76	0,00	
5.	Saldo der ordentlichen und außerordentlichen Ein- und Auszahlungen vor Verrechnung der internen Leistungsbeziehungen (Summe der Nummern 3 und 4)		-700.200,00	0,00	-24.831,93	0,00	515,56	-724.516,37	0,00	-724.516,37	-707.673,61	-16.842,76	0,00	
7.	Saldo der ordentlichen und außerordentlichen Ein- und Auszahlungen nach Verrechnung der internen Leistungsbeziehungen (Summe der Nummern 5 und 6)		-700.200,00	0,00	-24.831,93	0,00	515,56	-724.516,37	0,00	-724.516,37	-707.673,61	-16.842,76	0,00	
11.	+ Einzahlungen aus Sachanlagen		0,00	0,00	0,00	0,00	0,00	0,00	0,00	0,00	5.600,00	-5.600,00	0,00	
15.	= Summe der Einzahlungen aus Investitionstätigkeit (Summe der Nummern 8 bis 14)		0,00	0,00	0,00	0,00	0,00	0,00	0,00	0,00	5.600,00	-5.600,00	0,00	
17.	- Auszahlungen für Sachanlagen		40.000,00	0,00	0,00	0,00	0,00	40.000,00	0,00	40.000,00	41.358,66	-1.358,66	0,00	
21.	= Summe der Auszahlungen aus Investitionstätigkeit (Summe der Nummern 16 bis 20)		40.000,00	0,00	0,00	0,00	0,00	40.000,00	0,00	40.000,00	41.358,66	-1.358,66	0,00	
22.	= Saldo aus den Ein- und Auszahlungen aus Investitionstätigkeit (Saldo der Nummern 15 und 21)		-40.000,00	0,00	0,00	0,00	0,00	-40.000,00	0,00	-40.000,00	-35.758,66	-4.241,34	0,00	
23.	= Finanzmittelüberschuss / Finanzmittelfehlbetrag des Teilhaushaltes (Summe der Nummern 7 und 22)		-740.200,00	0,00	-24.831,93	0,00	515,56	-764.516,37	0,00	-764.516,37	-743.432,27	-21.084,10	0,00	

4 Bau- und Verkehrswesen

Nr.	Einzahlungs- und Auszahlungsarten (gemäß § 46 Absatz 1 i.V.m. § 4 Absatz 12 GemHVO-Doppik)	Verweis auf Anhang (lfd.Nr.)	Ansatz des Haushalts- jahres	Verände- rung durch Nachtrag	Überplan- mäßige Ein- und Aus- zahlungen	Zweck- gebundene Mehrein- zahlungen und entsprechende -auszahlungen	Inanspruch- nahme der ein- oder ge- genseitigen Deckungs- fähigkeit	Ermächti- gungen des Haushalts- jahres	Übertragene Ermächti- gungen aus Haushalts- vorjahren	Gesamt- ermäch- tigungen im Haus- haltsjahr	Ergebnis des Haushalts- jahres	Abweichung im Haus- haltsjahr	Übertra- gung von Ermäch- tigungen in Haushalts- folgejahre	
			in €	in €	in €	in €	in €	in €	in €	in €	in €	in €	in €	in €
			1	2	3	4	5	6	7	8	9	10	11	
1.	Saldo der laufenden Ein- und Auszahlungen aus Verwaltungstätigkeit		-137.300,00	0,00	0,00	0,00	0,00	-137.300,00	0,00	-137.300,00	-7.279,77	-130.020,23	0,00	
2.	Saldo der Zins- und der sonstigen Finanzein- und -auszahlungen		7.800,00	0,00	0,00	0,00	0,00	7.800,00	0,00	7.800,00	9.454,80	-1.654,80	0,00	
3.	Saldo der ordentlichen Ein- und Auszahlungen (Summe der Nummern 1 und 2)		-129.500,00	0,00	0,00	0,00	0,00	-129.500,00	0,00	-129.500,00	2.175,03	-131.675,03	0,00	
5.	Saldo der ordentlichen und außerordentlichen Ein- und Auszahlungen vor Verrechnung der internen Leistungsbeziehungen (Summe der Nummern 3 und 4)		-129.500,00	0,00	0,00	0,00	0,00	-129.500,00	0,00	-129.500,00	2.175,03	-131.675,03	0,00	
7.	Saldo der ordentlichen und außerordentlichen Ein- und Auszahlungen nach Verrechnung der internen Leistungsbeziehungen (Summe der Nummern 5 und 6)		-129.500,00	0,00	0,00	0,00	0,00	-129.500,00	0,00	-129.500,00	2.175,03	-131.675,03	0,00	
8.	+ Einzahlungen aus Investitionszuwendungen		123.600,00	0,00	0,00	0,00	0,00	123.600,00	0,00	123.600,00	32.080,20	91.519,80	0,00	
9.	+ Einzahlungen aus Beiträgen und ähnlichen Entgelten		0,00	0,00	0,00	0,00	0,00	0,00	0,00	0,00	548,63	-548,63	0,00	
11.	+ Einzahlungen aus Sachanlagen		50.000,00	0,00	0,00	0,00	0,00	50.000,00	0,00	50.000,00	80.857,20	-30.857,20	0,00	
15.	= Summe der Einzahlungen aus Investitionstätigkeit (Summe der Nummern 8 bis 14)		173.600,00	0,00	0,00	0,00	0,00	173.600,00	0,00	173.600,00	113.486,03	60.113,97	0,00	
17.	- Auszahlungen für Sachanlagen		340.200,00	0,00	0,00	0,00	0,00	340.200,00	0,00	340.200,00	170.808,70	169.391,30	0,00	
21.	= Summe der Auszahlungen aus Investitionstätigkeit (Summe der Nummern 16 bis 20)		340.200,00	0,00	0,00	0,00	0,00	340.200,00	0,00	340.200,00	170.808,70	169.391,30	0,00	
22.	= Saldo aus den Ein- und Auszahlungen aus Investitionstätigkeit (Saldo der Nummern 15 und 21)		-166.600,00	0,00	0,00	0,00	0,00	-166.600,00	0,00	-166.600,00	-57.322,67	-109.277,33	0,00	
23.	= Finanzmittelüberschuss / Finanzmittelfehlbetrag des Teilhaushaltes (Summe der Nummern 7 und 22)		-296.100,00	0,00	0,00	0,00	0,00	-296.100,00	0,00	-296.100,00	-55.147,64	-240.952,36	0,00	

## 5 Zentrale Finanzleistungen

Nr.	Einzahlungs- und Auszahlungsarten (gemäß § 46 Absatz 1 i.V.m. § 4 Absatz 12 GemHVO-Doppik)	Verweis auf Anhang (lfd.Nr.)	Ansatz des Haushalts- jahres	Verände- rung durch Nachtrag	Überplan- mäßige Ein- und Aus- zahlungen	Zweck- gebundene Mehrein- zahlungen und entsprechende -auszahlungen	Inanspruch- nahme der ein- oder ge- genseitigen Deckungs- fähigkeit	Ermächti- gungen des Haushalts- jahres	Übertragene Ermächti- gungen aus Haushalts- vorjahren	Gesamt- ermäch- tigungen im Haus- haltsjahr	Ergebnis des Haushalts- jahres	Abweichung im Haus- haltsjahr	Übertra- gung von Ermäch- tigungen in Haushalts- folgejahre	
			in €	in €	in €	in €	in €	in €	in €	in €	in €	in €	in €	in €
			1	2	3	4	5	6	7	8	9	10	11	
1.	Saldo der laufenden Ein- und Auszahlungen aus Verwaltungstätigkeit		720.000,00	0,00	24.831,93	0,00	0,00	744.831,93	0,00	744.831,93	811.114,20	-66.282,27	0,00	
2.	Saldo der Zins- und der sonstigen Finanzein- und -auszahlungen		1.000,00	0,00	0,00	0,00	0,00	1.000,00	0,00	1.000,00	2.758,06	-1.758,06	0,00	
3.	Saldo der ordentlichen Ein- und Auszahlungen (Summe der Nummern 1 und 2)		721.000,00	0,00	24.831,93	0,00	0,00	745.831,93	0,00	745.831,93	813.872,26	-68.040,33	0,00	
5.	Saldo der ordentlichen und außerordentlichen Ein- und Auszahlungen vor Verrechnung der internen Leistungsbeziehungen (Summe der Nummern 3 und 4)		721.000,00	0,00	24.831,93	0,00	0,00	745.831,93	0,00	745.831,93	813.872,26	-68.040,33	0,00	
7.	Saldo der ordentlichen und außerordentlichen Ein- und Auszahlungen nach Verrechnung der internen Leistungsbeziehungen (Summe der Nummern 5 und 6)		721.000,00	0,00	24.831,93	0,00	0,00	745.831,93	0,00	745.831,93	813.872,26	-68.040,33	0,00	
8.	+ Einzahlungen aus Investitionszuwendungen		42.300,00	0,00	0,00	0,00	0,00	42.300,00	0,00	42.300,00	42.365,09	-65,09	0,00	
12.	+ Einzahlungen aus Finanzanlagen		0,00	0,00	0,00	0,00	0,00	0,00	0,00	0,00	18.917,96	-18.917,96	0,00	
15.	= Summe der Einzahlungen aus Investitionstätigkeit (Summe der Nummern 8 bis 14)		42.300,00	0,00	0,00	0,00	0,00	42.300,00	0,00	42.300,00	61.283,05	-18.983,05	0,00	
22.	= Saldo aus den Ein- und Auszahlungen aus Investitionstätigkeit (Saldo der Nummern 15 und 21)		42.300,00	0,00	0,00	0,00	0,00	42.300,00	0,00	42.300,00	61.283,05	-18.983,05	0,00	
23.	= Finanzmittelüberschuss / Finanzmittelfehlbetrag des Teilhaushaltes (Summe der Nummern 7 und 22)		763.300,00	0,00	24.831,93	0,00	0,00	788.131,93	0,00	788.131,93	875.155,31	-87.023,38	0,00	

\*\*\* Ende der Liste "Teilfinanzrechnung" \*\*\*

1 Zentrale Dienste

Nr.	Ein- und Auszahlungsarten (gem. § 46 Absatz 1 i.V.m. § 4 Absatz 12 GemHVO-Doppik)	Summe aller Produkte	Produkt (sonstig)	Produkt (sonstig)			
		1	11100	11104			
			Verwaltungssteuerung	Politische Gremien			
		in €	in €	in €			
	- Personalauszahlungen	12.846,37	0,00	12.846,37			
	- Sonstige laufende Auszahlungen	5.401,50	3.749,81	1.651,69			
	<b>= Summe der laufenden Auszahlungen aus Verwaltungstätigkeit</b>	<b>18.247,87</b>	<b>3.749,81</b>	<b>14.498,06</b>			
1.	<b>= Saldo der laufenden Ein- und Auszahlungen aus Verwaltungstätigkeit</b>	<b>-18.247,87</b>	<b>-3.749,81</b>	<b>-14.498,06</b>			
3.	<b>= Saldo der ordentlichen Ein- und Auszahlungen</b>	<b>-18.247,87</b>	<b>-3.749,81</b>	<b>-14.498,06</b>			
5.	<b>= Saldo der ordentlichen und außerordentlichen Ein- und Auszahlungen vor Verrechnung der internen Leistungsbeziehungen</b>	<b>-18.247,87</b>	<b>-3.749,81</b>	<b>-14.498,06</b>			
7.	<b>= Saldo der ordentlichen und außerordentlichen Ein- und Auszahlungen nach Verrechnung der internen Leistungsbeziehungen</b>	<b>-18.247,87</b>	<b>-3.749,81</b>	<b>-14.498,06</b>			
23.	<b>= Finanzmittelüberschuss / Finanzmittelfehlbetrag des Teilhaushaltes</b>	<b>-18.247,87</b>	<b>-3.749,81</b>	<b>-14.498,06</b>			

### 3 Ordnung und Soziales

Nr.	Ein- und Auszahlungsarten (gem. § 46 Absatz 1 i.V.m. § 4 Absatz 12 GemHVO-Doppik)	Summe aller Produkte	Produkt (wesentlich)	Produkt (wesentlich)	Produkt (wesentlich)	Produkt (wesentlich)	Produkt (wesentlich)
		3	12600	12601	12602	12603	12604
			Brandschutz Gemeindewehr	Ortswehr Retgendorf (Brandschutz)	Ortswehr Liessow (Brandschutz)	Ortswehr Neu Schlagsdorf (Brandschutz)	Ortswehr Rubow (Brandschutz)
		in €	in €	in €	in €	in €	in €
	+ Zuwendungen, allgemeine Umlagen und sonstige Transfereinzahlungen	9.375,77	500,00	0,00	0,00	0,00	0,00
	+ Öffentlich-rechtliche Leistungsentgelte	365,00	365,00	0,00	0,00	0,00	0,00
	+ Sonstige laufende Einzahlungen	0,00	0,00	0,00	0,00	0,00	0,00
	<b>= Summe der laufenden Einzahlungen aus Verwaltungstätigkeit</b>	<b>9.740,77</b>	<b>865,00</b>	<b>0,00</b>	<b>0,00</b>	<b>0,00</b>	<b>0,00</b>
	- Personalauszahlungen	12.807,87	11.989,79	0,00	818,08	0,00	0,00
	- Auszahlungen für Sach- und Dienstleistungen	678.165,76	15.963,64	2.718,24	1.464,54	1.492,16	4.906,72
	- Zuwendungen, Umlagen und sonstige Transferauszahlungen	3.650,00	3.650,00	0,00	0,00	0,00	0,00
	- Sonstige laufende Auszahlungen	22.790,75	19.265,34	413,87	540,29	1.228,85	1.342,40
	<b>= Summe der laufenden Auszahlungen aus Verwaltungstätigkeit</b>	<b>717.414,38</b>	<b>50.868,77</b>	<b>3.132,11</b>	<b>2.822,91</b>	<b>2.721,01</b>	<b>6.249,12</b>
1.	<b>= Saldo der laufenden Ein- und Auszahlungen aus Verwaltungstätigkeit</b>	<b>-707.673,61</b>	<b>-50.003,77</b>	<b>-3.132,11</b>	<b>-2.822,91</b>	<b>-2.721,01</b>	<b>-6.249,12</b>
3.	<b>= Saldo der ordentlichen Ein- und Auszahlungen</b>	<b>-707.673,61</b>	<b>-50.003,77</b>	<b>-3.132,11</b>	<b>-2.822,91</b>	<b>-2.721,01</b>	<b>-6.249,12</b>
5.	<b>= Saldo der ordentlichen und außerordentlichen Ein- und Auszahlungen vor Verrechnung der internen Leistungsbeziehungen</b>	<b>-707.673,61</b>	<b>-50.003,77</b>	<b>-3.132,11</b>	<b>-2.822,91</b>	<b>-2.721,01</b>	<b>-6.249,12</b>
7.	<b>= Saldo der ordentlichen und außerordentlichen Ein- und Auszahlungen nach Verrechnung der internen Leistungsbeziehungen</b>	<b>-707.673,61</b>	<b>-50.003,77</b>	<b>-3.132,11</b>	<b>-2.822,91</b>	<b>-2.721,01</b>	<b>-6.249,12</b>
11.	+ Einzahlungen aus Sachanlagen	5.600,00	5.600,00	0,00	0,00	0,00	0,00
15.	<b>= Summe der Einzahlungen aus Investitionstätigkeit</b>	<b>5.600,00</b>	<b>5.600,00</b>	<b>0,00</b>	<b>0,00</b>	<b>0,00</b>	<b>0,00</b>
17.	- Auszahlungen für Sachanlagen	41.358,66	41.358,66	0,00	0,00	0,00	0,00
21.	<b>= Summe der Auszahlungen aus Investitionstätigkeit</b>	<b>41.358,66</b>	<b>41.358,66</b>	<b>0,00</b>	<b>0,00</b>	<b>0,00</b>	<b>0,00</b>
22.	<b>= Saldo aus den Ein- und Auszahlungen aus Investitionstätigkeit</b>	<b>-35.758,66</b>	<b>-35.758,66</b>	<b>0,00</b>	<b>0,00</b>	<b>0,00</b>	<b>0,00</b>
23.	<b>= Finanzmittelüberschuss / Finanzmittelfehlbetrag des Teilhaushaltes</b>	<b>-743.432,27</b>	<b>-85.762,43</b>	<b>-3.132,11</b>	<b>-2.822,91</b>	<b>-2.721,01</b>	<b>-6.249,12</b>

## 3 Ordnung und Soziales

Nr.	Ein- und Auszahlungsarten (gem. § 46 Absatz 1 i.V.m. § 4 Absatz 12 GemHVO-Doppik)	Produkt (wesentlich)	Produkt (wesentlich)	Produkt (wesentlich)	Produkt (sonstig)	Produkt (sonstig)	Produkt (sonstig)
		21102	21502	28100	36100	36600	42401
		Schulkostenbeiträge Grundschule	Schulkostenbeiträge an Regionalschulträger	Heimat- und sonstige Kulturpflege	Förderung von Kindern in Tageseinrichtungen und Tagespflege	Spielplätze (Einrichtungen der Kinder- und Jugendarbeit)	Sportstätten
		in €	in €	in €	in €	in €	in €
	+ Zuwendungen, allgemeine Umlagen und sonstige Transfereinzahlungen	0,00	0,00	0,00	8.875,77	0,00	0,00
	= <b>Summe der laufenden Einzahlungen aus Verwaltungstätigkeit</b>	<b>0,00</b>	<b>0,00</b>	<b>0,00</b>	<b>8.875,77</b>	<b>0,00</b>	<b>0,00</b>
	- Auszahlungen für Sach- und Dienstleistungen	131.618,72	120.984,38	2.000,39	394.887,16	1.593,73	536,08
	= <b>Summe der laufenden Auszahlungen aus Verwaltungstätigkeit</b>	<b>131.618,72</b>	<b>120.984,38</b>	<b>2.000,39</b>	<b>394.887,16</b>	<b>1.593,73</b>	<b>536,08</b>
1.	= <b>Saldo der laufenden Ein- und Auszahlungen aus Verwaltungstätigkeit</b>	<b>-131.618,72</b>	<b>-120.984,38</b>	<b>-2.000,39</b>	<b>-386.011,39</b>	<b>-1.593,73</b>	<b>-536,08</b>
3.	= <b>Saldo der ordentlichen Ein- und Auszahlungen</b>	<b>-131.618,72</b>	<b>-120.984,38</b>	<b>-2.000,39</b>	<b>-386.011,39</b>	<b>-1.593,73</b>	<b>-536,08</b>
5.	= <b>Saldo der ordentlichen und außerordentlichen Ein- und Auszahlungen vor Verrechnung der internen Leistungsbeziehungen</b>	<b>-131.618,72</b>	<b>-120.984,38</b>	<b>-2.000,39</b>	<b>-386.011,39</b>	<b>-1.593,73</b>	<b>-536,08</b>
7.	= <b>Saldo der ordentlichen und außerordentlichen Ein- und Auszahlungen nach Verrechnung der internen Leistungsbeziehungen</b>	<b>-131.618,72</b>	<b>-120.984,38</b>	<b>-2.000,39</b>	<b>-386.011,39</b>	<b>-1.593,73</b>	<b>-536,08</b>
23.	= <b>Finanzmittelüberschuss / Finanzmittelfehlbetrag des Teilhaushaltes</b>	<b>-131.618,72</b>	<b>-120.984,38</b>	<b>-2.000,39</b>	<b>-386.011,39</b>	<b>-1.593,73</b>	<b>-536,08</b>

## 4 Bau- und Verkehrswesen

Nr.	Ein- und Auszahlungsarten (gem. § 46 Absatz 1 i.V.m. § 4 Absatz 12 GemHVO-Doppik)	Summe aller Produkte	Produkt (wesentlich)	Produkt (wesentlich)	Produkt (wesentlich)	Produkt (wesentlich)	Produkt (wesentlich)
		4	11401	11402	11403	11408	11409
		in €	in €	in €	in €	in €	in €
	+ Zuwendungen, allgemeine Umlagen und sonstige Transfereinzahlungen	3.000,00	0,00	0,00	0,00	0,00	0,00
	+ Öffentlich-rechtliche Leistungsentgelte	44.626,10	0,00	0,00	0,00	0,00	0,00
	+ Privatrechtliche Leistungsentgelte	110.761,78	100,00	97.863,98	0,00	0,00	0,00
	+ Kostenerstattungen und Kostenumlagen	2.117,00	0,00	570,00	0,00	0,00	0,00
	+ Sonstige laufende Einzahlungen	62.328,82	0,00	0,00	0,00	0,00	0,00
	<b>= Summe der laufenden Einzahlungen aus Verwaltungstätigkeit</b>	<b>222.833,70</b>	<b>100,00</b>	<b>98.433,98</b>	<b>0,00</b>	<b>0,00</b>	<b>0,00</b>
	- Personalauszahlungen	90.621,48	0,00	0,00	90.621,48	0,00	0,00
	- Auszahlungen für Sach- und Dienstleistungen	135.470,03	0,00	0,00	23.533,01	275,00	635,31
	- Sonstige laufende Auszahlungen	4.021,96	0,00	776,12	1.283,94	0,00	0,00
	<b>= Summe der laufenden Auszahlungen aus Verwaltungstätigkeit</b>	<b>230.113,47</b>	<b>0,00</b>	<b>776,12</b>	<b>115.438,43</b>	<b>275,00</b>	<b>635,31</b>
1.	<b>= Saldo der laufenden Ein- und Auszahlungen aus Verwaltungstätigkeit</b>	<b>-7.279,77</b>	<b>100,00</b>	<b>97.657,86</b>	<b>-115.438,43</b>	<b>-275,00</b>	<b>-635,31</b>
	+ Zinseinzahlungen und sonstige Finanzeinzahlungen	9.454,80	0,00	0,00	0,00	0,00	0,00
2.	<b>= Saldo der Zins- und der sonstigen Finanzein- und -auszahlungen</b>	<b>9.454,80</b>	<b>0,00</b>	<b>0,00</b>	<b>0,00</b>	<b>0,00</b>	<b>0,00</b>
3.	<b>= Saldo der ordentlichen Ein- und Auszahlungen</b>	<b>2.175,03</b>	<b>100,00</b>	<b>97.657,86</b>	<b>-115.438,43</b>	<b>-275,00</b>	<b>-635,31</b>
5.	<b>= Saldo der ordentlichen und außerordentlichen Ein- und Auszahlungen vor Verrechnung der internen Leistungsbeziehungen</b>	<b>2.175,03</b>	<b>100,00</b>	<b>97.657,86</b>	<b>-115.438,43</b>	<b>-275,00</b>	<b>-635,31</b>
7.	<b>= Saldo der ordentlichen und außerordentlichen Ein- und Auszahlungen nach Verrechnung der internen Leistungsbeziehungen</b>	<b>2.175,03</b>	<b>100,00</b>	<b>97.657,86</b>	<b>-115.438,43</b>	<b>-275,00</b>	<b>-635,31</b>
8.	+ Einzahlungen aus Investitionszuwendungen	32.080,20	0,00	0,00	0,00	0,00	0,00
9.	+ Einzahlungen aus Beiträgen und ähnlichen Entgelten	548,63	0,00	0,00	0,00	0,00	0,00
11.	+ Einzahlungen aus Sachanlagen	80.857,20	0,00	48.777,00	0,00	0,00	0,00
15.	<b>= Summe der Einzahlungen aus Investitionstätigkeit</b>	<b>113.486,03</b>	<b>0,00</b>	<b>48.777,00</b>	<b>0,00</b>	<b>0,00</b>	<b>0,00</b>
17.	- Auszahlungen für Sachanlagen	170.808,70	0,00	45.207,37	23.953,75	0,00	0,00
21.	<b>= Summe der Auszahlungen aus Investitionstätigkeit</b>	<b>170.808,70</b>	<b>0,00</b>	<b>45.207,37</b>	<b>23.953,75</b>	<b>0,00</b>	<b>0,00</b>
22.	<b>= Saldo aus den Ein- und Auszahlungen aus Investitionstätigkeit</b>	<b>-57.322,67</b>	<b>0,00</b>	<b>3.569,63</b>	<b>-23.953,75</b>	<b>0,00</b>	<b>0,00</b>
23.	<b>= Finanzmittelüberschuss / Finanzmittelfehlbetrag des Teilhaushaltes</b>	<b>-55.147,64</b>	<b>100,00</b>	<b>101.227,49</b>	<b>-139.392,18</b>	<b>-275,00</b>	<b>-635,31</b>

## 4 Bau- und Verkehrswesen

Nr.	Ein- und Auszahlungsarten (gem. § 46 Absatz 1 i.V.m. § 4 Absatz 12 GemHVO-Doppik)	Produkt (wesentlich)	Produkt (wesentlich)	Produkt (wesentlich)	Produkt (wesentlich)	Produkt (wesentlich)	Produkt (wesentlich)
		11410	54100	54500	57303	57304	57305
		Gebäudemanagement - ehem. Gemeinderäume FFw Retgendorf ab 2017 über Produkt 57305	Gemeindestraßen	Straßenreinigung und Winterdienst	Alte FW Retgendorf - Garagen am Teich	ehem. Kita Buchholz	ehem. Gemeinderäume FFw Retgendorf vermietet als Kita (Diakonie)
		in €	in €	in €	in €	in €	in €
	+ Privatrechtliche Leistungsentgelte	770,60	0,00	0,00	1.580,00	0,00	10.447,20
	+ Kostenerstattungen und Kostenumlagen	0,00	1.547,00	0,00	0,00	0,00	0,00
	<b>= Summe der laufenden Einzahlungen aus Verwaltungstätigkeit</b>	<b>770,60</b>	<b>1.547,00</b>	<b>0,00</b>	<b>1.580,00</b>	<b>0,00</b>	<b>10.447,20</b>
	- Auszahlungen für Sach- und Dienstleistungen	275,00	53.476,87	12.524,86	331,17	108,73	0,00
	- Sonstige laufende Auszahlungen	0,00	0,00	0,00	23,03	332,47	84,29
	<b>= Summe der laufenden Auszahlungen aus Verwaltungstätigkeit</b>	<b>275,00</b>	<b>53.476,87</b>	<b>12.524,86</b>	<b>354,20</b>	<b>441,20</b>	<b>84,29</b>
1.	<b>= Saldo der laufenden Ein- und Auszahlungen aus Verwaltungstätigkeit</b>	<b>495,60</b>	<b>-51.929,87</b>	<b>-12.524,86</b>	<b>1.225,80</b>	<b>-441,20</b>	<b>10.362,91</b>
3.	<b>= Saldo der ordentlichen Ein- und Auszahlungen</b>	<b>495,60</b>	<b>-51.929,87</b>	<b>-12.524,86</b>	<b>1.225,80</b>	<b>-441,20</b>	<b>10.362,91</b>
5.	<b>= Saldo der ordentlichen und außerordentlichen Ein- und Auszahlungen vor Verrechnung der internen Leistungsbeziehungen</b>	<b>495,60</b>	<b>-51.929,87</b>	<b>-12.524,86</b>	<b>1.225,80</b>	<b>-441,20</b>	<b>10.362,91</b>
7.	<b>= Saldo der ordentlichen und außerordentlichen Ein- und Auszahlungen nach Verrechnung der internen Leistungsbeziehungen</b>	<b>495,60</b>	<b>-51.929,87</b>	<b>-12.524,86</b>	<b>1.225,80</b>	<b>-441,20</b>	<b>10.362,91</b>
8.	+ Einzahlungen aus Investitionszuwendungen	0,00	32.080,20	0,00	0,00	0,00	0,00
9.	+ Einzahlungen aus Beiträgen und ähnlichen Entgelten	0,00	151,05	0,00	0,00	0,00	0,00
11.	+ Einzahlungen aus Sachanlagen	0,00	32.080,20	0,00	0,00	0,00	0,00
15.	<b>= Summe der Einzahlungen aus Investitionstätigkeit</b>	<b>0,00</b>	<b>64.311,45</b>	<b>0,00</b>	<b>0,00</b>	<b>0,00</b>	<b>0,00</b>
17.	- Auszahlungen für Sachanlagen	0,00	101.647,58	0,00	0,00	0,00	0,00
21.	<b>= Summe der Auszahlungen aus Investitionstätigkeit</b>	<b>0,00</b>	<b>101.647,58</b>	<b>0,00</b>	<b>0,00</b>	<b>0,00</b>	<b>0,00</b>
22.	<b>= Saldo aus den Ein- und Auszahlungen aus Investitionstätigkeit</b>	<b>0,00</b>	<b>-37.336,13</b>	<b>0,00</b>	<b>0,00</b>	<b>0,00</b>	<b>0,00</b>
23.	<b>= Finanzmittelüberschuss / Finanzmittelfehlbetrag des Teilhaushaltes</b>	<b>495,60</b>	<b>-89.266,00</b>	<b>-12.524,86</b>	<b>1.225,80</b>	<b>-441,20</b>	<b>10.362,91</b>

## 4 Bau- und Verkehrswesen

Nr.	Ein- und Auszahlungsarten (gem. § 46 Absatz 1 i.V.m. § 4 Absatz 12 GemHVO-Doppik)	Produkt (wesentlich)	Produkt (sonstig)	Produkt (sonstig)	Produkt (sonstig)	Produkt (sonstig)	Produkt (sonstig)
		57306	51100	53500	53800	54000	54200
		ehem. Jugendclub	Räumliche Planungs- und Entwicklungsmaßnah- men	kombinierte Versorgung	Kleineinleiter (Abwasserbeseitigung)	Konzessionsabgaben	Nebenanlagen an Kreisstraßen
		in €	in €	in €	in €	in €	in €
	+ Öffentlich-rechtliche Leistungsentgelte	0,00	0,00	0,00	214,80	0,00	0,00
	+ Sonstige laufende Einzahlungen	0,00	0,00	0,00	0,00	62.328,82	0,00
	<b>= Summe der laufenden Einzahlungen aus Verwaltungstätigkeit</b>	<b>0,00</b>	<b>0,00</b>	<b>0,00</b>	<b>214,80</b>	<b>62.328,82</b>	<b>0,00</b>
	- Auszahlungen für Sach- und Dienstleistungen	1.635,12	0,00	0,00	214,74	0,00	0,00
	- Sonstige laufende Auszahlungen	0,00	25,89	1.496,22	0,00	0,00	0,00
	<b>= Summe der laufenden Auszahlungen aus Verwaltungstätigkeit</b>	<b>1.635,12</b>	<b>25,89</b>	<b>1.496,22</b>	<b>214,74</b>	<b>0,00</b>	<b>0,00</b>
1.	<b>= Saldo der laufenden Ein- und Auszahlungen aus Verwaltungstätigkeit</b>	<b>-1.635,12</b>	<b>-25,89</b>	<b>-1.496,22</b>	<b>0,06</b>	<b>62.328,82</b>	<b>0,00</b>
	+ Zinseinzahlungen und sonstige Finanzeinzahlungen	0,00	0,00	9.454,80	0,00	0,00	0,00
2.	<b>= Saldo der Zins- und der sonstigen Finanzein- und -auszahlungen</b>	<b>0,00</b>	<b>0,00</b>	<b>9.454,80</b>	<b>0,00</b>	<b>0,00</b>	<b>0,00</b>
3.	<b>= Saldo der ordentlichen Ein- und Auszahlungen</b>	<b>-1.635,12</b>	<b>-25,89</b>	<b>7.958,58</b>	<b>0,06</b>	<b>62.328,82</b>	<b>0,00</b>
5.	<b>= Saldo der ordentlichen und außerordentlichen Ein- und Auszahlungen vor Verrechnung der internen Leistungsbeziehungen</b>	<b>-1.635,12</b>	<b>-25,89</b>	<b>7.958,58</b>	<b>0,06</b>	<b>62.328,82</b>	<b>0,00</b>
7.	<b>= Saldo der ordentlichen und außerordentlichen Ein- und Auszahlungen nach Verrechnung der internen Leistungsbeziehungen</b>	<b>-1.635,12</b>	<b>-25,89</b>	<b>7.958,58</b>	<b>0,06</b>	<b>62.328,82</b>	<b>0,00</b>
9.	+ Einzahlungen aus Beiträgen und ähnlichen Entgelten	0,00	0,00	0,00	0,00	0,00	397,58
15.	<b>= Summe der Einzahlungen aus Investitionstätigkeit</b>	<b>0,00</b>	<b>0,00</b>	<b>0,00</b>	<b>0,00</b>	<b>0,00</b>	<b>397,58</b>
22.	<b>= Saldo aus den Ein- und Auszahlungen aus Investitionstätigkeit</b>	<b>0,00</b>	<b>0,00</b>	<b>0,00</b>	<b>0,00</b>	<b>0,00</b>	<b>397,58</b>
23.	<b>= Finanzmittelüberschuss / Finanzmittelfehlbetrag des Teilhaushaltes</b>	<b>-1.635,12</b>	<b>-25,89</b>	<b>7.958,58</b>	<b>0,06</b>	<b>62.328,82</b>	<b>397,58</b>

## 4 Bau- und Verkehrswesen

Nr.	Ein- und Auszahlungsarten (gem. § 46 Absatz 1 i.V.m. § 4 Absatz 12 GemHVO-Doppik)	Produkt (sonstig)	Produkt (sonstig)	Produkt (sonstig)	Produkt (sonstig)	Produkt (sonstig)	
		55100	55200	55300	57301	57302	
		Öffentliches Grün	Öffentliche Gewässer und wasserbauliche Anlagen (WBV)	Kriegsgräber (Friedhofs- und Bestattungswesen)	Gemeinderaum Liessow in FFw (Kommunale allgemeine Einrichtungen und Unternehmen)	Gemeinderaum Rubow in FFw (Kommunale allgemeine Einrichtungen und Unternehmen)	
		in €	in €	in €	in €	in €	
	+ Zuwendungen, allgemeine Umlagen und sonstige Transfereinzahlungen	0,00	0,00	3.000,00	0,00	0,00	
	+ Öffentlich-rechtliche Leistungsentgelte	0,00	42.831,30	0,00	1.440,00	140,00	
	<b>= Summe der laufenden Einzahlungen aus Verwaltungstätigkeit</b>	<b>0,00</b>	<b>42.831,30</b>	<b>3.000,00</b>	<b>1.440,00</b>	<b>140,00</b>	
	- Auszahlungen für Sach- und Dienstleistungen	1.677,70	34.771,08	3.000,00	3.011,44	0,00	
	<b>= Summe der laufenden Auszahlungen aus Verwaltungstätigkeit</b>	<b>1.677,70</b>	<b>34.771,08</b>	<b>3.000,00</b>	<b>3.011,44</b>	<b>0,00</b>	
1.	<b>= Saldo der laufenden Ein- und Auszahlungen aus Verwaltungstätigkeit</b>	<b>-1.677,70</b>	<b>8.060,22</b>	<b>0,00</b>	<b>-1.571,44</b>	<b>140,00</b>	
3.	<b>= Saldo der ordentlichen Ein- und Auszahlungen</b>	<b>-1.677,70</b>	<b>8.060,22</b>	<b>0,00</b>	<b>-1.571,44</b>	<b>140,00</b>	
5.	<b>= Saldo der ordentlichen und außerordentlichen Ein- und Auszahlungen vor Verrechnung der internen Leistungsbeziehungen</b>	<b>-1.677,70</b>	<b>8.060,22</b>	<b>0,00</b>	<b>-1.571,44</b>	<b>140,00</b>	
7.	<b>= Saldo der ordentlichen und außerordentlichen Ein- und Auszahlungen nach Verrechnung der internen Leistungsbeziehungen</b>	<b>-1.677,70</b>	<b>8.060,22</b>	<b>0,00</b>	<b>-1.571,44</b>	<b>140,00</b>	
23.	<b>= Finanzmittelüberschuss / Finanzmittelfehlbetrag des Teilhaushaltes</b>	<b>-1.677,70</b>	<b>8.060,22</b>	<b>0,00</b>	<b>-1.571,44</b>	<b>140,00</b>	

## 5 Zentrale Finanzleistungen

Nr.	Ein- und Auszahlungsarten (gem. § 46 Absatz 1 i.V.m. § 4 Absatz 12 GemHVO-Doppik)	Summe aller Produkte	Produkt (wesentlich)	Produkt (sonstig)			
		5	61100	61200			
			Steuern, allg. Zuweisungen und allg. Umlagen	Sonstige allgemeine Finanzwirtschaft			
		in €	in €	in €			
	+ Steuern und ähnliche Abgaben	1.362.183,75	1.362.183,75	0,00			
	+ Zuwendungen, allgemeine Umlagen und sonstige Transfereinzahlungen	444.589,92	444.589,92	0,00			
	+ Sonstige laufende Einzahlungen	0,00	0,00	0,00			
	<b>= Summe der laufenden Einzahlungen aus Verwaltungstätigkeit</b>	<b>1.806.773,67</b>	<b>1.806.773,67</b>	<b>0,00</b>			
	- Auszahlungen für Sach- und Dienstleistungen	94,09	0,00	94,09			
	- Zuwendungen, Umlagen und sonstige Transferauszahlungen	995.565,38	995.565,38	0,00			
	<b>= Summe der laufenden Auszahlungen aus Verwaltungstätigkeit</b>	<b>995.659,47</b>	<b>995.565,38</b>	<b>94,09</b>			
1.	<b>= Saldo der laufenden Ein- und Auszahlungen aus Verwaltungstätigkeit</b>	<b>811.114,20</b>	<b>811.208,29</b>	<b>-94,09</b>			
	+ Zinseinzahlungen und sonstige Finanzeinzahlungen	3.329,81	3.328,75	1,06			
	- Zinsauszahlungen und sonstige Finanzauszahlungen	571,75	571,75	0,00			
2.	<b>= Saldo der Zins- und der sonstigen Finanzein- und -auszahlungen</b>	<b>2.758,06</b>	<b>2.757,00</b>	<b>1,06</b>			
3.	<b>= Saldo der ordentlichen Ein- und Auszahlungen</b>	<b>813.872,26</b>	<b>813.965,29</b>	<b>-93,03</b>			
5.	<b>= Saldo der ordentlichen und außerordentlichen Ein- und Auszahlungen vor Verrechnung der internen Leistungsbeziehungen</b>	<b>813.872,26</b>	<b>813.965,29</b>	<b>-93,03</b>			
7.	<b>= Saldo der ordentlichen und außerordentlichen Ein- und Auszahlungen nach Verrechnung der internen Leistungsbeziehungen</b>	<b>813.872,26</b>	<b>813.965,29</b>	<b>-93,03</b>			
8.	+ Einzahlungen aus Investitionszuwendungen	42.365,09	42.365,09	0,00			
12.	+ Einzahlungen aus Finanzanlagen	18.917,96	0,00	18.917,96			
15.	<b>= Summe der Einzahlungen aus Investitionstätigkeit</b>	<b>61.283,05</b>	<b>42.365,09</b>	<b>18.917,96</b>			
22.	<b>= Saldo aus den Ein- und Auszahlungen aus Investitionstätigkeit</b>	<b>61.283,05</b>	<b>42.365,09</b>	<b>18.917,96</b>			
23.	<b>= Finanzmittelüberschuss / Finanzmittelfehlbetrag des Teilhaushaltes</b>	<b>875.155,31</b>	<b>856.330,38</b>	<b>18.824,93</b>			

\*\*\* Ende der Liste "Zugeordnete Produkte in der Teilfinanzrechnung" \*\*\*

Eingeschränkt auf: Alle Anlagennummern

Art (gemäß §47 Absatz 4 Nummer 1 bzw. §47 Absatz 5 Nummer 2 GemHVO-Doppik)  Sortierung: FIBU-Bilanzstruktur	Anschaffungs- und Herstellungskosten / Zuführungsbeträge					Abschreibungen, Wertberichtigungen / Auflösungsbeträge							Restbuchwerte	
	Stand zum 31.12.2016	Zugänge im Haushaltsjahr	Abgänge im Haushaltsjahr	Umbuchungen im Haushaltsjahr	Stand zum 31.12.2017	aufgelaufene Abschreibung zum 31.12.2016	Zuschreibung im Haushaltsjahr	planmäßige Abschreibungen im Haushaltsjahr	Umbuchung im Haus- haltsjahr	aufgelaufene Abschreibungen auf Abgänge	außerplanmäßige Abschreibungen / Auflösungsbeträge	Abschreibungen zum 31.12.2017	Restbuchwert am Ende des Haushaltsjahres	Restbuchwert am Ende des Haushalts- vorjahres
	in EUR													
	1	2	3	4	5	6	7	8	9	10	11	12	13	14
<b>1. Anlagenübersicht</b>	0,00	0,00	0,00	0,00	0,00	0,00	0,00	0,00	0,00	0,00	0,00	0,00	0,00	0,00
<b>1.1 Immaterielle Vermögensgegenstände</b>	0,00	0,00	0,00	0,00	0,00	0,00	0,00	0,00	0,00	0,00	0,00	0,00	0,00	0,00
<b>1.1.1 Gewerbliche Schutzrechte und ähnliche Rechte und Werte sowie Lizenzen an solchen Rechten und Werten</b>	0,00	0,00	0,00	0,00	0,00	0,00	0,00	0,00	0,00	0,00	0,00	0,00	0,00	0,00
<b>1.1.2 Geleistete Zuwendungen</b>	0,00	0,00	0,00	0,00	0,00	0,00	0,00	0,00	0,00	0,00	0,00	0,00	0,00	0,00
<b>1.1.3 Gezahlte Investitionszuschüsse</b>	0,00	0,00	0,00	0,00	0,00	0,00	0,00	0,00	0,00	0,00	0,00	0,00	0,00	0,00
<b>1.1.4 Geschäfts- oder Firmenwert</b>	0,00	0,00	0,00	0,00	0,00	0,00	0,00	0,00	0,00	0,00	0,00	0,00	0,00	0,00
<b>1.1.5 Geleistete Anzahlungen auf immaterielle Vermögensgegenstände</b>	0,00	0,00	0,00	0,00	0,00	0,00	0,00	0,00	0,00	0,00	0,00	0,00	0,00	0,00
<b>Summe immaterielle Vermögensgegenstände</b>	0,00	0,00	0,00	0,00	0,00	0,00	0,00	0,00	0,00	0,00	0,00	0,00	0,00	0,00
<b>1.2 Sachanlagen</b>	0,00	0,00	0,00	0,00	0,00	0,00	0,00	0,00	0,00	0,00	0,00	0,00	0,00	0,00
<b>1.2.1 Wald, Forsten</b>	74.108,22	0,00	0,00	0,00	74.108,22	0,00	0,00	0,00	0,00	0,00	0,00	0,00	74.108,22	74.108,22
<b>1.2.2 Sonstige unbebaute Grundstücke und grundstücksgleiche Rechte</b>	1.241.094,70	40.975,47	16.276,13	0,00	1.265.794,04	183,04	0,00	51,08	0,00	0,00	0,00	234,12	1.265.559,92	1.240.911,66
<b>1.2.3 Bebaute Grundstücke und grundstücksgleiche Rechte</b>	3.288.854,90	1.171,30	0,00	0,00	3.290.026,20	536.875,21	0,00	17.972,31	0,00	0,00	0,00	554.847,52	2.735.178,68	2.751.979,69
<b>1.2.4 Infrastrukturvermögen</b>	3.501.287,80	0,00	0,00	64.160,39	3.565.448,19	1.593.084,14	0,00	82.250,96	0,00	0,00	0,00	1.675.335,10	1.890.113,09	1.908.203,66
<b>1.2.5 Bauten auf fremden Grund und Boden</b>	0,00	0,00	0,00	0,00	0,00	0,00	0,00	0,00	0,00	0,00	0,00	0,00	0,00	0,00
<b>1.2.6 Kunstgegenstände, Denkmäler</b>	0,00	0,00	0,00	0,00	0,00	0,00	0,00	0,00	0,00	0,00	0,00	0,00	0,00	0,00
<b>1.2.7 Maschinen, technische Anlagen, Fahrzeuge</b>	313.219,77	63.527,36	2,00	0,00	376.745,13	161.051,82	0,00	17.389,78	0,00	0,00	0,00	178.441,60	198.303,53	152.167,95
<b>1.2.8 Betriebs- und Geschäftsausstattung</b>	55.891,49	0,00	0,00	0,00	55.891,49	21.527,40	0,00	5.661,40	0,00	0,00	0,00	27.188,80	28.702,69	34.364,09
<b>1.2.9 Pflanzen und Tiere</b>	0,00	0,00	0,00	0,00	0,00	0,00	0,00	0,00	0,00	0,00	0,00	0,00	0,00	0,00
<b>1.2.10 Geleistete Anzahlungen auf Sachanlagen, Anlagen im Bau</b>	6.744,27	67.231,16	0,00	-64.160,39	9.815,04	0,00	0,00	0,00	0,00	0,00	0,00	0,00	9.815,04	6.744,27
<b>Summe Sachanlagen</b>	8.481.201,15	172.905,29	16.278,13	0,00	8.637.828,31	2.312.721,61	0,00	123.325,53	0,00	0,00	0,00	2.436.047,14	6.201.781,17	6.168.479,54
<b>1.3 Finanzanlagen</b>	0,00	0,00	0,00	0,00	0,00	0,00	0,00	0,00	0,00	0,00	0,00	0,00	0,00	0,00

Legende: alle währungsrelevanten Beträge in EUR

Eingeschränkt auf: Alle Anlagennummern

Art (gemäß §47 Absatz 4 Nummer 1 bzw. §47 Absatz 5 Nummer 2 GemHVO-Doppik)  Sortierung: FIBU-Bilanzstruktur	Anschaffungs- und Herstellungskosten / Zuführungsbeträge				Abschreibungen, Wertberichtigungen / Auflösungsbeträge								Restbuchwerte	
	Stand zum 31.12.2016	Zugänge im Haushaltsjahr	Abgänge im Haushaltsjahr	Umbuchungen im Haushaltsjahr	Stand zum 31.12.2017	aufgelaufene Abschreibung zum 31.12.2016	Zuschreibung im Haushaltsjahr	planmäßige Abschreibungen im Haushaltsjahr	Umbuchung im Haus- haltsjahr	aufgelaufene Abschreibungen auf Abgänge	außerplanmäßige Abschreibungen / Auflösungsbeträge	Abschreibungen zum 31.12.2017	Restbuchwert am Ende des Haushaltsjahres	Restbuchwert am Ende des Haushalts- vorjahres
	in EUR													
	1	2	3	4	5	6	7	8	9	10	11	12	13	14
1.3.1 Anteile an verbundenen Unternehmen	0,00	0,00	0,00	0,00	0,00	0,00	0,00	0,00	0,00	0,00	0,00	0,00	0,00	0,00
1.3.2 Ausleihungen an verbundene Unternehmen	0,00	0,00	0,00	0,00	0,00	0,00	0,00	0,00	0,00	0,00	0,00	0,00	0,00	0,00
1.3.3 Beteiligungen	0,00	0,00	0,00	0,00	0,00	0,00	0,00	0,00	0,00	0,00	0,00	0,00	0,00	0,00
1.3.4 Ausleihungen an Unternehmen, mit denen ein Beteiligungsverhältnis besteht	0,00	0,00	0,00	0,00	0,00	0,00	0,00	0,00	0,00	0,00	0,00	0,00	0,00	0,00
1.3.5 Sondervermögen mit Sonderrechnung, Zweckverbände, Anstalten des öffentlichen Rechts, rechtsfähige kommunale Stiftungen	65.175,08	0,00	16.032,00	0,00	49.143,08	0,00	0,00	0,00	0,00	0,00	0,00	0,00	49.143,08	65.175,08
1.3.6 Ausleihungen an Sondervermögen mit Sonderrechnung, Zweckverbände, Anstalten des öffentlichen Rechts, rechtsfähige kommunale Stiftungen	0,00	0,00	0,00	0,00	0,00	0,00	0,00	0,00	0,00	0,00	0,00	0,00	0,00	0,00
1.3.7 Sonstige Wertpapiere des Anlagevermögens	0,00	0,00	0,00	0,00	0,00	0,00	0,00	0,00	0,00	0,00	0,00	0,00	0,00	0,00
1.3.8 Anteilige Rücklagen der Versorgungskassen zur Abdeckung von Pensionsverpflichtungen	0,00	0,00	0,00	0,00	0,00	0,00	0,00	0,00	0,00	0,00	0,00	0,00	0,00	0,00
1.3.9 Sonstige Ausleihungen	0,00	0,00	0,00	0,00	0,00	0,00	0,00	0,00	0,00	0,00	0,00	0,00	0,00	0,00
<b>Summe Finanzanlagen</b>	65.175,08	0,00	16.032,00	0,00	49.143,08	0,00	0,00	0,00	0,00	0,00	0,00	0,00	49.143,08	65.175,08
<b>Summe Anlagevermögen</b>	8.546.376,23	172.905,29	32.310,13	0,00	8.686.971,39	2.312.721,61	0,00	123.325,53	0,00	0,00	0,00	2.436.047,14	6.250.924,25	6.233.654,62
2.1 Sonderpostenübersicht zum Anlagevermögen	0,00	0,00	0,00	0,00	0,00	0,00	0,00	0,00	0,00	0,00	0,00	0,00	0,00	0,00
2.1.1 Sonderposten aus Zuwendungen	2.201.816,17	32.080,20	0,00	0,00	2.233.896,37	1.222.561,19	0,00	60.476,78	0,00	0,00	0,00	1.283.037,97	950.858,40	979.254,98
2.1.2 Sonderposten aus Beiträgen und ähnlichen Entgelten	70.118,35	0,00	0,00	0,00	70.118,35	15.019,69	0,00	2.884,95	0,00	0,00	0,00	17.904,64	52.213,71	55.098,66
2.1.3 Sonderposten aus Anzahlungen für Anlagevermögen	0,00	0,00	0,00	0,00	0,00	0,00	0,00	0,00	0,00	0,00	0,00	0,00	0,00	0,00
<b>2. Summe Sonderposten zum Anlagevermögen</b>	2.271.934,52	32.080,20	0,00	0,00	2.304.014,72	1.237.580,88	0,00	63.361,73	0,00	0,00	0,00	1.300.942,61	1.003.072,11	1.034.353,64

Nr.	Art (gemäß § 47 Absatz 4 Nummer 2.2 GemHVO-Doppik)	Forderungen zum Ende des Haushaltsjahres				Kumulierte Abzinsung	kumulierte sonstige Wert- berichtigungen	Bilanzwert	Bilanzwert
		davon mit einer Restlaufzeit			Nominalwert				
		bis zu einem Jahr	von über einem bis zu fünf Jahren	von mehr als fünf Jahren		zum Ende des Haushaltsjahres	zum Ende des Haushaltsjahres	zum Ende des Haushaltsjahres	zum Ende des Haushaltsvor- jahres
		in €	in €	in €		in €	in €	in €	in €
2.2.1	<b>Öffentlich-rechtliche Forderungen, Forderungen aus Transferleistungen</b>								
	- Gebührenforderungen	2.118,87	0,00	0,00	2.118,87	0,00	981,13	1.137,74	1.024,90
	- Beitragsforderungen	582,37	0,00	0,00	582,37	0,00	0,00	582,37	1.109,76
	- Steuerforderungen	84.102,59	0,00	0,00	84.102,59	0,00	60.064,30	24.038,29	13.071,46
	- Grundsteuer	9.395,99	0,00	0,00	9.395,99	0,00	2.340,50	7.055,49	4.441,03
	- Gewerbesteuer	72.423,30	0,00	0,00	72.423,30	0,00	57.484,55	14.938,75	7.786,75
	- Sonstige	2.283,30	0,00	0,00	2.283,30	0,00	239,25	2.044,05	843,68
	- Forderungen aus Transferleistungen	13.952,69	0,00	0,00	13.952,69	0,00	6.774,18	7.178,51	2.117,00
	- Sonstige öffentlich-rechtliche Forderungen	2.090,12	0,00	0,00	2.090,12	0,00	1.044,00	1.046,12	976,12
	<b>Summe öffentlich-rechtliche Forderungen, Forderungen aus Transferleistungen</b>	<b>102.846,64</b>	<b>0,00</b>	<b>0,00</b>	<b>102.846,64</b>	<b>0,00</b>	<b>68.863,61</b>	<b>33.983,03</b>	<b>18.299,24</b>
2.2.2	Privatrechtliche Forderungen aus Lieferungen und Leistungen	25.980,42	0,00	0,00	25.980,42	0,00	5.776,38	20.204,04	5.558,34
2.2.5	Forderungen gegen Sondervermögen, Zweckverbände, Anstalten des öffentlichen Rechts, rechtsfähige kommunale Stiftungen	0,00	0,00	0,00	0,00	0,00	0,00	0,00	6.864,85
2.2.6	Forderungen gegen den sonstigen öffentlichen Bereich:								
2.2.6.1	Forderungen aus dem gemeinsamen Zahlungsmittelbestand	1.788.938,34	0,00	0,00	1.788.938,34	0,00	0,00	1.788.938,34	1.730.148,60
2.2.6.2	Sonstige Forderungen gegen den sonstigen öffentlichen Bereich	41.380,14	0,00	0,00	41.380,14	0,00	0,00	41.380,14	36.754,80
2.2.7	Sonstige Vermögensgegenstände	0,00	0,00	0,00	0,00	0,00	0,00	0,00	-1.585,63
2.2	<b>Summe Forderungen und sonstige Vermögensgegenstände</b>	<b>1.959.145,54</b>	<b>0,00</b>	<b>0,00</b>	<b>1.959.145,54</b>	<b>0,00</b>	<b>74.639,99</b>	<b>1.884.505,55</b>	<b>1.796.040,20</b>

\*\*\* Ende der Liste "Forderungsübersicht" \*\*\*

Nr.	Art (gemäß § 47 Absatz 5 Nummer 4 GemHVO-Doppik)	Verbindlichkeiten zum 31.12.2017 mit einer Restlaufzeit			Stand zum 31.12.2017 (Nominalwert)	Abzinsung zum 31.12.2017	Stand zum 31.12.2017 (Bilanzwert)	davon durch Grundpfand- rechte oder ähnliche Rechte gesichert	Art und Form der Sicherheit	Stand zum 31.12.2016 (Bilanzwert)
		bis zu einem Jahr	von über einem bis zu fünf Jahren	von mehr als fünf Jahren						
		in €	in €	in €						
	davon:									
4.5	Verbindlichkeiten aus Lieferungen und Leistungen	12.215,01	0,00	0,00	12.215,01	0,00	12.215,01	0,00	12.243,47	
4.6	Verbindlichkeiten aus Transferleistungen	49.391,34	0,00	0,00	49.391,34	0,00	49.391,34	0,00	70.034,29	
4.9	Verbindlichkeiten gegenüber Sondervermögen mit Sonderrechnung, Zweckverbänden, Anstalten des öffentlichen Rechts, rechtsfähigen kommunalen Stiftungen	-15,50	0,00	0,00	-15,50	0,00	-15,50	0,00	3.045,10	
4.10	Verbindlichkeiten gegenüber dem sonstigen öffentlichen Bereich:									
4.10.2	Sonstige Verbindlichkeiten gegenüber dem sonstigen öffentlichen Bereich	290.886,65	0,00	0,00	290.886,65	0,00	290.886,65	0,00	227.473,46	
4.11	Sonstige Verbindlichkeiten	-902,68	0,00	0,00	-902,68	0,00	-902,68	0,00	18.741,48	
<b>4.</b>	<b>Summe der Verbindlichkeiten</b>	<b>351.574,82</b>	<b>0,00</b>	<b>0,00</b>	<b>351.574,82</b>	<b>0,00</b>	<b>351.574,82</b>	<b>0,00</b>	<b>331.537,80</b>	

\*\*\* Ende der Liste "Verbindlichkeitenübersicht" \*\*\*

Nr.	Bezeichnung	Ansatz des Haushaltsjahres	Ergebnis des Haushaltsjahres	Übertragene Ansätze nach § 15 GemHVO-Doppik
		in €	in €	in €
<b>1.</b>	<b>Aufwandsermächtigungen</b>			
	1 - Zentrale Dienste	24.400,00	18.267,67	0,00
	3 - Ordnung und Soziales	731.500,00	766.267,13	0,00
	4 - Bau- und Verkehrswesen	462.000,00	327.946,95	0,00
	5 - Zentrale Finanzleistungen	997.500,00	999.832,85	0,00
	<b>Summe Aufwandsermächtigungen</b>	<b>2.215.400,00</b>	<b>2.112.314,60</b>	<b>0,00</b>
<b>2.</b>	<b>Auszahlungsermächtigungen</b>			
<b>2.1</b>	<b>Ordentliche und außerordentliche Auszahlungen</b>			
	1 - Zentrale Dienste	24.400,00	18.247,87	0,00
	3 - Ordnung und Soziales	700.300,00	717.414,38	0,00
	4 - Bau- und Verkehrswesen	348.900,00	230.113,47	0,00
	5 - Zentrale Finanzleistungen	997.500,00	996.231,22	0,00
	<b>Summe ordentliche und außerordentliche Auszahlungen</b>	<b>2.071.100,00</b>	<b>1.962.006,94</b>	<b>0,00</b>
<b>2.2</b>	<b>Auszahlungen aus Investitionstätigkeit</b>			
	3 - Ordnung und Soziales	40.000,00	41.358,66	0,00
	4 - Bau- und Verkehrswesen	340.200,00	170.808,70	0,00
	<b>Summe Auszahlungen aus Investitionstätigkeit</b>	<b>380.200,00</b>	<b>212.167,36</b>	<b>0,00</b>
<b>2.3</b>	<b>Auszahlungen aus Finanzierungstätigkeit</b>			
	5 - Zentrale Finanzleistungen	0,00	1.338.635,26	0,00
	<b>Summe Auszahlungen aus Finanzierungstätigkeit</b>	<b>0,00</b>	<b>1.338.635,26</b>	<b>0,00</b>
	<b>Summe Auszahlungsermächtigungen</b>	<b>2.451.300,00</b>	<b>3.512.809,56</b>	<b>0,00</b>

Nr.	Bezeichnung	genehmigte Festsetzung des Haushaltsjahres	davon im Haushaltsjahr in Anspruch genommen	fortgeltende Ansätze nach § 52 Abs. 3 KV M-V
		in €	in €	in €
<b>3.</b>	<b>Ermächtigungen für die Aufnahme von Krediten für Investitionen</b>			
	<b>Summe Ermächtigungen für die Aufnahme von Krediten für Investitionen</b>	<b>0,00</b>	<b>0,00</b>	<b>0,00</b>

\*\*\* Ende der Liste "Übersicht über die über das Ende des Haushaltsjahres hinaus geltenden Haushaltsermächtigungen" \*\*\*