



Gemeinde Dobin am See

Beschlussvorlage	Vorlage-Nr: BV Dob GV 467/22 Datum: 15.03.2022 Status: öffentlich
Bestätigung der Wahl und Ernennung der Ortswehrführung der Freiwilligen Feuerwehr Rubow	
Fachbereich: Bürgeramt Sachbearbeiter/-in: Frau Witte	

Beratungsfolge (Zuständigkeit) Gemeindevertretung Gemeinde Dobin am See (Entscheidung)	Sitzungstermin 13.04.2022
---	------------------------------

Sachverhaltsdarstellung:

Am 11.02.2022 fand aufgrund von Zeitablauf die Neuwahl des Ortswehrführers sowie dessen Stellvertreters der Freiwilligen feuerwehr Rubow statt.

Zur Wahl des Ortswehrführers stand Herr Dirk Kromm als einziger Kandidat und wurde mit der erforderlichen Mehrheit gewählt. Herr Kromm hat die nach der Feuerwehrlaufbahn-, Dienstgrad- und Ausbildungsverordnung Mecklenburg-Vorpommern erforderliche Mindestausbildung zur Wählbarkeit, Bestellung und Ausübung der Funktion.

Zur Wahl des stellv. Ortswehrführers stand Herr Dietmar Koziolk als einziger Kandidat und wurde ebenfalls mit der erforderlichen Mehrheit gewählt. Herr Koziolk hat ebenfalls die nach der Feuerwehrlaufbahn-, Dienstgrad- und Ausbildungsverordnung Mecklenburg-Vorpommern erforderliche Mindestausbildung zur Wählbarkeit, Bestellung und Ausübung der Funktion.

Finanzielle Auswirkungen:

Keine.

Anlage/n:

Wahlniederschrift

Beschlussvorschlag:

Die Gemeindevertretung Dobin am See stimmt dem Wahlergebnis vom 22.02.2022 zu und beschließt Herrn Dirk Kromm sowie Herrn Dietmar Koziolk unter Berufung auf das Ehrenbeamtenverhältnis auf Zeit in die gewählten Funktionen zu ernennen.

Protokoll zur Wahl der Ortswehrführung der OFW Rubow am 11.02.2022, 18.00 Uhr

Ort: Ortsfeuerwehr Rubow

Der Wehrführer Dirk Kromm begrüßt die Anwesenden und stellt die Beschlussfähigkeit fest.

Mitglieder der OFW Rubow: 21, davon anwesend: 12

Vier Kameraden haben bereits per Briefwahlverfahren gewählt

Im Anschluss wird gemäß Satzung der Wahlvorstand vorgestellt und per Handzeichen gewählt.

Wahl des Wahlvorstandes für den 11.02.2022

Wahlleiter: Vorschlag Thorsten Kiekbusch; Gemeindeführer

Stimmen :	Ja:	12
	Nein:	0
	Enthaltung:	0

→ Thorsten Kiekbusch wird einstimmig zum Wahlleiter gewählt

1.Beisitzer: Vorschlag Steffen Hennig; stellv. Wehrführer OFW Neuschlagsdorf

Stimmen :	Ja:	12
	Nein:	0
	Enthaltung:	0

→ Steffen Hennig wird einstimmig zum 1.Beisitzer gewählt

2.Beisitzer: Vorschlag Tommy Hennig, OFW Neuschlagsdorf

Stimmen :	Ja:	12
	Nein:	0
	Enthaltung:	0

→ Tommy Hennig wird einstimmig zum 2.Beisitzer gewählt

Der gewählte Wahlvorstand übernimmt die Wahlleitung um 18.05 Uhr

Abstimmung ob geheime Wahl oder Wahl per Handzeichen

geheime Wahl : 12 Stimmen

Handzeichen : 0 Stimmen

→ Ergebnis: Es wird geheim abgestimmt

Durchführung der Wahl von 18:15 Uhr bis 18:25 Uhr mit anschließender Auszählung

Wahlergebnis:

Von 16 abgegebenen Stimmen zum Ortswehrführer Rubow entfielen

15 x Ja und 1 x Enthaltung auf Dirk Kromm

Somit wird Dirk Kromm als alter und neuer Wehrführer der OFW Rubow bestätigt. Er nimmt die Wahl an.

Von 16 abgegebenen Stimmen zum stellvertretenden Ortswehrführer Rubow entfielen

16 x Ja auf Dietmar Koziolk

Somit wird Dietmar Koziolk als alter und neuer stellvertretender Wehrführer der OFW Rubow bestätigt. Er nimmt die Wahl an.

Der Wahlvorgang wird am 11.02.2022 um 18:30 Uhr beendet.



F.d.R. Thorsten Kiekbusch
Protokollführer

Steffen Hennig

Tommy Hennig



Gemeinde Dobin am See

Beschlussvorlage	Vorlage-Nr: BV Dob GV 454/22-02 Datum: 28.03.2022 Status: öffentlich
Haushaltssatzung und Haushaltsplan der Gemeinde Dobin am See 2022	
Fachbereich:	Amt für Finanzen
Sachbearbeiter/-in:	Herr Schumann

Beratungsfolge (Zuständigkeit)	Sitzungstermin
Gemeindevertretung Gemeinde Dobin am See (Entscheidung)	13.04.2022

Sachverhaltsdarstellung:

Vorgelegt wird der Entwurf der Haushaltssatzung sowie des Haushaltsplanes 2022 der Gemeinde Dobin am See. Dieser wurde im Haupt- und Finanzausschuss der Gemeinde Dobin am See vorberaten.

Finanzielle Auswirkungen:

Siehe Anlagen.

Anlage/n:

Haushalt Dobin am See 2022 gesamt

Beschlussvorschlag:

Die Gemeindevertretung der Gemeinde Dobin am See beschließt gemäß vorliegendem Entwurf die Haushaltssatzung sowie den Haushaltsplan 2022 für die Gemeinde Dobin am See.

**Haushaltssatzung
und
Haushaltsplan**

2022

für die Gemeinde

Dobin am See

Haushaltssatzung der Gemeinde Dobin am See für das Haushaltsjahr 2022

Aufgrund des § 45 i.V.m. § 47 der Kommunalverfassung Mecklenburg-Vorpommern (KV M-V) wird nach Beschluss der Gemeindevertretung Dobin am See vom 13.04.2022 und nach Vorlage bei der Rechtsaufsichtsbehörde folgende Haushaltssatzung erlassen:

§ 1 Ergebnis- und Finanzhaushalt

Der Haushaltsplan für das Haushaltsjahr 2022 wird

1. im Ergebnishaushalt auf

einen Gesamtbetrag der Erträge von	2.524.800 EUR
einen Gesamtbetrag der Aufwendungen von	3.638.200 EUR
ein Jahresergebnis nach Veränderung der Rücklagen von	-110.800 EUR

2. im Finanzhaushalt auf

a) einen Gesamtbetrag der laufenden Einzahlungen von	2.474.100 EUR
einen Gesamtbetrag der laufenden Auszahlungen ¹ von	3.420.300 EUR
einen jahresbezogenen Saldo der laufenden Ein- und Auszahlungen von	-946.200 EUR
b) einen Gesamtbetrag der Einzahlungen aus der Investitionstätigkeit von	1.270.000 EUR
einen Gesamtbetrag der Auszahlungen aus der Investitionstätigkeit von	2.258.100 EUR
einen Saldo der Ein- und Auszahlungen aus der Investitionstätigkeit von	-988.100 EUR

festgesetzt.

§ 2 Verpflichtungsermächtigungen

Verpflichtungsermächtigungen werden nicht veranschlagt.

§ 3 Kredite für Investitionen und Investitionsmaßnahmen

Kredite zur Finanzierung von Investitionen und Investitionsförderungsmaßnahmen werden nicht veranschlagt.

¹ einschließlich Auszahlungen für die planmäßige Tilgung von Krediten für Investitionen und Investitionsförderungsmaßnahmen

§ 4 Kassenkredite

Der Höchstbetrag der Kassenkredite wird festgesetzt 247.400 EUR

§ 5 Hebesätze

Die Hebesätze für die Realsteuern werden wie folgt festgesetzt:

1. Grundsteuer
 - a) für die land- und forstwirtschaftlichen Flächen (Grundsteuer A) auf 365 v.H.
 - b) für die Grundstücke (Grundsteuer B) auf 365 v.H.
2. Gewerbesteuer auf 380 v.H.

§ 6 Stellen gemäß Stellenplan

Die Gesamtzahl der im Stellenplan ausgewiesenen Stellen beträgt 3,2 Vollzeitäquivalente (VzÄ).

§ 7 Weitere Vorschriften

1. Die Produkte

11402	Liegenschaften
11403	Bauhof
12600	Brandschutz
54100	Gemeindestraßen
28100	Heimat- und Kulturpflege
61100	Steuern, allgemeine Zuwendungen/Umlagen

werden als wesentlich erklärt.

2. Die Wertgrenze nach § 4 Abs. 7 GemHVO-Doppik für die Darstellung von Investitionen wird auf 5.000 EUR
3. Im Sinne des § 48 Abs. 2 Nr. 1 der KV M-V gilt
 - a) ein Jahresfehlbetrag/jahresbezogener negativer Saldo der laufenden Ein- und Auszahlungen als erheblich, wenn er 1% der laufenden Aufwendungen/Auszahlungen überschreitet.
 - b) die Erhöhung eines bereits ausgewiesenen Jahresfehlbetrages/jahresbezogenen negativen Saldos der laufenden Ein- und Auszahlungen um 1% der laufenden Aufwendungen/Auszahlungen als erheblich.
4. Im Sinne des § 48 Abs. 2 Nr. 2 der KV M-V sind Mehraufwendungen/Mehrauszahlungen als erheblich anzusehen, wenn sie im Einzelfall 5% der laufende Aufwendungen/Auszahlungen übersteigen.

5. Im Sinne des § 48 Abs. 3 Nr. 1 der KV M-V gelten unabweisbare Auszahlungen für Investitionen als geringfügig, wenn sie 5% der laufenden Einzahlungen nicht übersteigen.
6. Im Sinne des § 48 Abs. 3 Nr. 2 der KV M-V gilt eine Abweichung vom Stellenplan als geringfügig, wenn sie 5% der im Stellenplan ausgewiesenen VzÄ nicht übersteigt.

Nachrichtliche Angaben:

1. Zum Ergebnishaushalt
Das Ergebnis zum 31. Dezember des Haushaltsjahres beträgt voraussichtlich 782.462 EUR
2. Zum Finanzhaushalt
Der Saldo der laufenden Ein- und Auszahlungen zum 31. Dezember des Haushaltsjahres beträgt voraussichtlich 1.311.955 EUR
3. Zum Eigenkapital
Der Stand des Eigenkapitals zum 31. Dezember des Haushaltsjahres beträgt voraussichtlich 6.506.313 EUR

Dobin am See,
Ort, Datum

Siegel

Bürgermeister

1. Allgemeines

Nach § 45 KV M-V hat die Gemeinde für jedes Jahr eine Haushaltssatzung zu erlassen. Dieser ist gemäß § 46 KV M-V i.V.m. § 1 GemHVO-Doppik ein Haushaltsplan mit den entsprechenden Anlagen beizufügen.

Der Haushaltsplan gliedert sich in einen Ergebnis- und Finanzhaushalt. Der Ergebnishaushalt spiegelt das Ressourcenaufkommen (Erträge) und den Ressourcenverbrauch (Aufwendungen) innerhalb eines Jahres wider. Insgesamt sollen die Erträge die Aufwendungen decken und somit der Ausgleich des Ergebnishaushaltes erreicht werden. Im Finanzhaushalt werden alle Zahlungsströme (Ein- und Auszahlungen) des Haushaltsjahres veranschlagt. Es werden alle Zahlungen, einschließlich der für die Investitions- und Finanzierungstätigkeit nachgewiesenen Vorgänge, bei denen es zu keinen Zahlungen kommt, wie z.B. Abschreibungen, werden nicht berücksichtigt. Mit der Aufstellung des Finanzhaushaltes soll die Liquidität der Kommune sichergestellt werden. Entsteht im Finanzhaushalt ein Fehlbetrag, so ist dieser durch den vorhandenen Zahlungsmittelbestand oder über Darlehensaufnahme auszugleichen. Ein Überschuss wird in den Bestand des Folgejahres übernommen.

Die Erträge und Aufwendungen sind in ihrer voraussichtlichen Höhe, die Ein- und Auszahlungen sind in der Höhe der im Haushaltsjahr voraussichtlich eingehenden oder zu leistenden Zahlung zu veranschlagen. Diese wurden sorgfältig geschätzt, soweit sie nicht errechenbar sind oder entsprechende Orientierungsdaten zugrunde liegen.

Die Haushaltsplanung erfolgte nach den gesetzlichen Vorschriften der Kommunalverfassung für das Land Mecklenburg-Vorpommern (KV M-V) und der Gemeindehaushaltsverordnung-Doppik (GemHVO-Doppik).

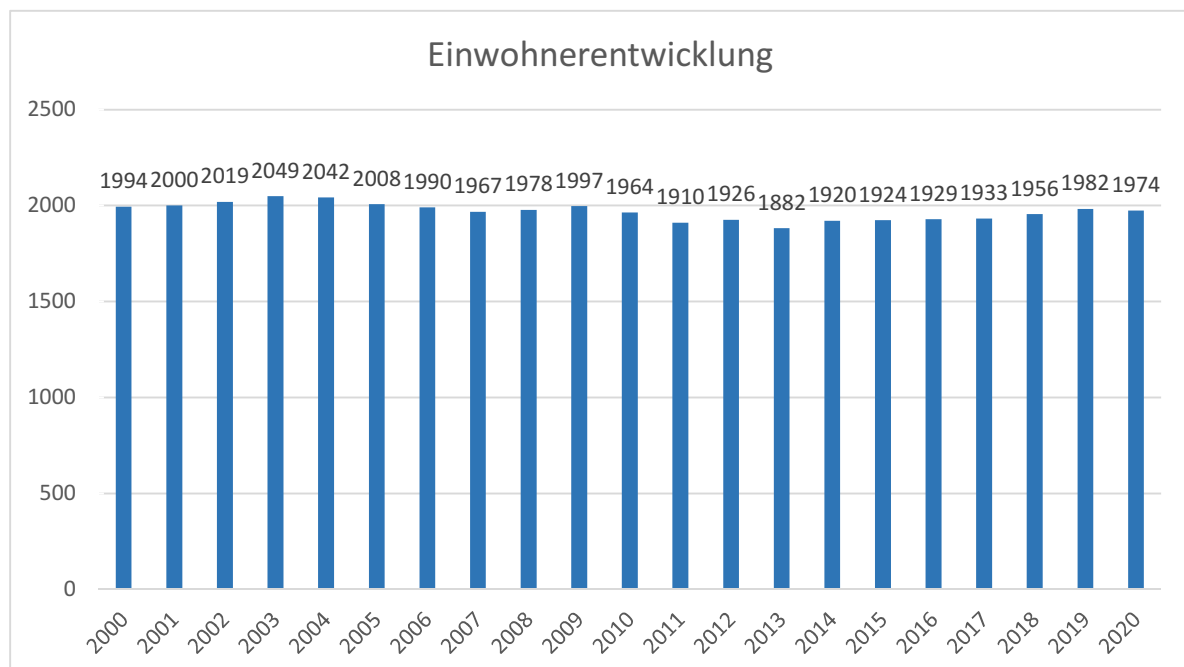
Für die Gemeinde Dobin am See liegen mittlerweile die Jahresabschlüsse der Jahre 2012 bis 2016 vor. Für die Darstellung der Entwicklung basieren die Daten dieser Jahre auf Rechnungsergebnissen, für alle weiteren Jahre wurden die vorläufigen Rechnungsergebnisse angenommen.

2. Allgemeine Angaben zur Gemeinde

Die Gemeinde Dobin am See gehört seit dem 01.01.2014 zum neu gegründeten Amtsbereich des Amtes Crivitz. Die Gemeinde Dobin am See umfasst eine Fläche von 3.468 ha (34,68 km²). Zur Gemeinde gehören die Ortsteile Alt Schlagsdorf, Buchholz, Flessenow, Liessow, Neu Schlagsdorf, Retgendorf und Rubow.



Einwohnerentwicklung



Die dargestellten Einwohnerzahlen ergeben sich aus den am Ende des jeweiligen Jahres mit Hauptwohnsitz gemeldeten Einwohnern. Die Bevölkerungszahlen der Gemeinde Dobin am See sind seit dem Jahr 2000 weitgehend konstant.

Überblick über die Entwicklung der Haushaltswirtschaft

3.1 Darstellung des Haushaltsausgleichs

3.1.1 Haushaltsausgleich des Ergebnishaushaltes und Entwicklung der Jahresergebnisse im und Finanzplanungszeitraum

Gemäß § 16 Absatz 1 Nummer 1 GemHVO-Doppik ist der Haushalt in der Planung ausgeglichen, wenn der Ergebnishaushalt unter Berücksichtigung von noch nicht ausgeglichenen Fehlbeträgen und vorgetragenen Jahresüberschüssen aus Haushaltsvorjahren gemäß § 2 Absatz 1 Nummer 27 GemHVO-Doppik keinen Fehlbetrag ausweist. Zum Ausgleich eines möglichen Fehlbetrages regelt der § 18 GemHVO-Doppik Entnahmemöglichkeiten aus Rücklagen. Dies wurde sowohl bei der Haushaltsrechnung als auch Haushaltsplanung berücksichtigt.

Zum 31.12.2016 wird kumulativ ein positiver Ergebnisvortrag in Höhe von 247.961,57 EUR in der Bilanz ausgewiesen. Die vorläufigen Ergebnisrechnungen der Jahre 2017 bis 2021 erhöhen den Ergebnisvortrag um 645.300,98 EUR auf insgesamt 893.262,55 EUR.

Das geplante negative Jahresergebnis für das Planjahr 2022 von (-) 1.113.400 EUR kann durch Entnahmen aus der zweckgebundenen Kapitalrücklage i. H. v. 116.300 EUR, der allgemeinen Kapitalrücklage i. H. v. 826.300 EUR sowie der zweckgebundenen Kapitalrücklage nach Zuweisungen nach §§ 23, 24 FAG (Infrastrukturpauschale) auf (-) 110.800 EUR abgemindert werden.

Bis zum Ende des Finanzplanungszeitraumes werden weiterhin negative Jahresergebnisse erwartet, die in 2023 und 2024 durch weitere Entnahmen aus der zweckgebundenen Kapitalrücklage sowie der Verwendung von Ergebnisvorträgen aus Vorjahren gedeckt werden können und den Ergebnisvortrag auf 46.362,55 EUR reduzieren.

Für das Haushaltsjahr 2025 wird mit einem negativen Ergebnis von (-) 473.000 EUR gerechnet. Dieses kann durch Verwendung der restlichen Ergebnisvorträge von 49.062,55 EUR gesenkt werden, da keine weiteren Mittel zum Ausgleich des Fehlbetrags zur Verfügung stehen.

Insoweit ist sowohl im Planjahr, als auch in den Haushaltsjahren 2023 sowie 2024 ein Ausgleich im Ergebnishaushalt gegeben. Im Haushaltsjahr 2025 kann ein Haushaltsausgleich im Ergebnishaushalt nicht mehr dargestellt werden.

Folgende Übersicht stellt die Entwicklung der Ergebnishaushalte dar:

Jahr	Jahresergebnis vor Veränderung der Rücklagen	Entnahme aus der Sonder-rücklage Haushalts-konsolidie-rungsmittel	Entnahme aus der zweck-gebundenen Kapitalrücklage aus investiv gebundenen Zuweisungen	Entnahme aus der allgemeinen Kapitalrücklage gemäß § 18 (5) GemHVO-Doppik	Entnahme aus der zweck-gebundenen Kapitalrücklage nach Zuweisungen nach §§ 23, 24 FAG	Jahresergebnis nach Veränderung der Rücklage	Verwendung Ergebnis-vortrag	Stand Ergebnis-vortrag
10. Haushaltsvorjahr (Ergebnis)	39.556,55	0,00	0,00	0,00	0,00	39.556,55	0,00	39.556,55
9. Haushaltsvorjahr (Ergebnis)	166.090,50	0,00	0,00	0,00	0,00	166.090,50	0,00	205.647,05
8. Haushaltsvorjahr (Ergebnis)	17.709,09	0,00	0,00	0,00	0,00	17.709,09	0,00	223.356,14
7. Haushaltsvorjahr (Ergebnis)	-162.411,82	162.411,82	0,00	0,00	0,00	0,00	0,00	223.356,14
6. Haushaltsvorjahr (Ergebnis)	24.605,43	0,00	0,00	0,00	0,00	24.605,43	0,00	247.961,57
5. Haushaltsvorjahr (vorläufiges Ergebnis)	-12.181,88	0,00	0,00	0,00	0,00	-12.181,88	0,00	235.779,69
4. Haushaltsvorjahr (vorläufiges Ergebnis)	164.468,83	0,00	0,00	0,00	0,00	164.468,83	0,00	400.248,52
3. Haushaltsvorjahr (vorläufiges Ergebnis)	89.423,65	0,00	0,00	0,00	0,00	89.423,65	0,00	489.672,17
2. Haushaltsvorjahr (vorläufiges Ergebnis)	129.170,94	0,00	0,00	0,00	0,00	129.170,94	0,00	618.843,11
1. Haushaltsvorjahr (vorläufiges Ergebnis)	50.957,02	223.462,42	0,00	0,00	0,00	274.419,44	0,00	893.262,55
Ansatz des Haushaltsjahres	-1.113.400,00	0,00	116.300,00	826.300,00	60.000,00	-110.800,00	110.800,00	782.462,55
1. Haushaltsfolgejahr	-473.000,00	0,00	116.300,00	0,00	0,00	-356.700,00	355.800,00	425.762,55
2. Haushaltsfolgejahr	-473.000,00	0,00	93.600,00	0,00	0,00	-379.400,00	378.500,00	46.362,55
3. Haushaltsfolgejahr	-473.000,00	0,00	0,00	0,00	0,00	-473.000,00	46.300,00	-426.637,45

Sonderrücklage Haushaltskonsolidierungsmittel

In den Jahren 2007 bis 2009 erhielt die Gemeinde Zuweisungen, die speziell für die Haushaltskonsolidierung eingesetzt werden sollten. Entsprechend der Überleitungsregelung von der Kameralistik zur Doppik werden diese Mittel unter den sonstigen Sonderposten ausgewiesen. Die Haushaltskonsolidierungsmittel werden zum Ausgleich von Jahresfehlbeträgen in Anspruch genommen. Diese Mittel müssen innerhalb von 10 Jahren nach der Erstellung der Eröffnungsbilanz aufgebraucht werden.

Die Gemeinde Dobin am See hat die doppelte Haushaltsführung zum 01.01.2012 eingeführt, die vollständige Entnahme dieser Mittel ist somit im Haushaltsjahr 2021 erfolgt.

Jahr		Stand 01.01.	Entnahme lt. festgestellten Jahresabschlüssen	voraussichtliche Entnahme lt. vorläufigen Jahresergebnissen	geplante Entnahme	Stand 31.12.
9. Haushaltsvorjahr (Ergebnis)	2012	390.617,51	0,00	0,00	0,00	390.617,51
8. Haushaltsvorjahr (Ergebnis)	2013	390.617,51	0,00	0,00	0,00	390.617,51
7. Haushaltsvorjahr (Ergebnis)	2014	390.617,51	0,00	0,00	0,00	390.617,51
6. Haushaltsvorjahr (Ergebnis)	2015	390.617,51	162.411,82	0,00	0,00	228.205,69
5. Haushaltsvorjahr (Ergebnis)	2016	228.205,69	0,00	0,00	0,00	228.205,69
4. Haushaltsvorjahr (vorläufiges Ergebnis)	2017	228.205,69	0,00	0,00	0,00	228.205,69
3. Haushaltsvorjahr (vorläufiges Ergebnis)	2018	228.205,69	0,00	0,00	0,00	228.205,69
2. Haushaltsvorjahr (vorläufiges Ergebnis)	2019	228.205,69	0,00	0,00	0,00	228.205,69
1. Haushaltsvorjahr (Planzahlen)	2020	228.205,69	0,00	0,00	156.000,00	72.205,69
Ansatz des Haushaltsjahres	2021	72.205,69	0,00	0,00	72.200,00	5,69
1. Haushaltsfolgejahr	2021	5,69	0,00	0,00	0,00	5,69
2. Haushaltsfolgejahr	2022	5,69	0,00	0,00	0,00	5,69
3. Haushaltsfolgejahr	2023	5,69	0,00	0,00	0,00	5,69

Zweckgebundene Kapitalrücklage aus investiv gebundenen Zuweisungen

Nach § 18 Absatz 4 GemHVO-Doppik können Jahresfehlbeträge, die durch die planmäßige Nettobelastung aus Abschreibungen (Abschreibungsbetrag abzüglich Auflösung Sonderposten aus Zuwendungen und Beiträgen) von Vermögensgegenständen entstanden sind, durch eine Entnahme aus der zweckgebundenen Kapitalrücklage aus investiv gebundenen Zuweisungen gedeckt werden.

Jahr		Stand zum Beginn des Haushaltsjahres	Zuführungen im Haushaltsjahr	Entnahmen im Haushaltsjahr	Stand zum Ende des Haushaltsjahres
		in EUR			
9. Haushaltsvorjahr (Ergebnis)	2012	0,00	38.289,03	0,00	38.289,03
9. Haushaltsvorjahr (Ergebnis)	2013	38.289,03	40.328,44	0,00	78.617,47
8. Haushaltsvorjahr (Ergebnis)	2014	78.617,47	40.689,72	0,00	119.307,19
7. Haushaltsvorjahr (Ergebnis)	2015	119.307,19	37.546,67	0,00	156.853,86
6. Haushaltsvorjahr (Ergebnis)	2016	156.853,86	41.192,42	0,00	198.046,28
5. Haushaltsvorjahr (vorläufiges Ergebnis)	2017	198.046,28	42.365,09	0,00	240.411,37
4. Haushaltsvorjahr (vorläufiges Ergebnis)	2018	240.411,37	42.627,63	0,00	283.039,00
3. Haushaltsvorjahr (vorläufiges Ergebnis)	2019	283.039,00	43.200,00	0,00	326.239,00
2. Haushaltsvorjahr (vorläufiges Ergebnis)	2020	326.239,00	0,00	0,00	326.239,00
1. Haushaltsvorjahr (vorläufiges Ergebnis)	2021	326.239,00	0,00	0,00	326.239,00
Ansatz des Haushaltsjahres	2022	326.239,00	0,00	116.300,00	209.939,00
1. Haushaltsfolgejahr	2023	209.939,00	0,00	116.300,00	93.639,00
2. Haushaltsfolgejahr	2024	93.639,00	0,00	93.600,00	39,00
3. Haushaltsfolgejahr	2025	39,00	0,00	0,00	39,00

Diese Zuweisungen wurden letztmalig in 2019 ausgezahlt.

Im Haushaltsjahr 2022 wird auf diese Möglichkeit des Ausgleichs erstmals durch eine Entnahme i. H. v. 116.300 EUR zurückgegriffen. Weitere Entnahmen sind für die Folgejahre 2023 und 2024 geplant, sodass die zweckgebundene Kapitalrücklage aus investiven Schlüsselzuweisungen zum 31.12.2024 voraussichtlich aufgebraucht sein wird.

Entnahme aus der allgemeinen Kapitalrücklage nach § 18 Abs. 5 GemHVO-Doppik

Entsprechend des § 18 Absatz 5 GemHVO-Doppik können Fehlbeträge, die nach den Entnahmen nach § 18 Absatz 1 bis 4 verbleiben, bis zur Höhe eines im Anhang zur Eröffnungsbilanz zum 01.01.2012 oder im Anhang zum Jahresabschluss zum 31.12.2011 ausgewiesenen positiven Saldos der laufenden Ein- und Auszahlungen durch Entnahme aus der allgemeinen Kapitalrücklage gedeckt werden.

Aufgrund der festgestellten Eröffnungsbilanz zum 01.01.2012 beträgt der Saldo der laufenden Ein- und Auszahlungen 826.338,00 EUR.

Jahr		Stand 01.01.	Entnahme lt. festgestellten Jahresabschlüssen	voraussichtliche Entnahme lt. vorläufigen Jahresergebnissen	geplante Entnahme	Stand 31.12.
positiver Saldo der laufenden Ein- und Auszahlungen zum 01.01.2012		826.338,00				
5. Haushaltsvorjahr (vorläufiges Ergebnis)	2017	826.338,00	0,00	0,00	0,00	826.338,00
4. Haushaltsvorjahr (vorläufiges Ergebnis)	2018	826.338,00	0,00	0,00	0,00	826.338,00
3. Haushaltsvorjahr (vorläufiges Ergebnis)	2019	826.338,00	0,00	0,00	0,00	826.338,00
2. Haushaltsvorjahr (vorläufiges Ergebnis)	2020	826.338,00	0,00	0,00	0,00	826.338,00
1. Haushaltsvorjahr (vorläufiges Ergebnis)	2021	826.338,00	0,00	0,00	0,00	826.338,00
Ansatz des Haushaltsjahres	2022	826.338,00	0,00	0,00	826.300,00	38,00
1. Haushaltsfolgejahr	2023	38,00	0,00	0,00	0,00	38,00
2. Haushaltsfolgejahr	2024	38,00	0,00	0,00	0,00	38,00
3. Haushaltsfolgejahr	2025	38,00	0,00	0,00	0,00	38,00

Die Gemeinde Dobin am See nimmt diese Entnahmemöglichkeit im Haushaltsjahr 2022 in voller Höhe in Anspruch. Somit stehen für die Folgejahre keine Mittel mehr zum Ausgleich von Fehlbeträgen zur Verfügung.

3.1.2 Haushaltsausgleich des Finanzhaushaltes und Darstellung der Zusammensetzung und Entwicklung des Saldos der liquiden Mittel und der Kredite zur Sicherung der Zahlungsfähigkeit im Finanzplanungszeitraum

Gemäß § 16 Absatz 1 Nummer 2 GemHVO-Doppik ist der Haushalt in der Planung ausgeglichen, wenn im Finanzhaushalt kein negativer Saldo der laufenden Ein- und Auszahlungen gemäß § 3 Absatz 1 Satz 1 Nummer 39 GemHVO-Doppik besteht. Dieser Saldo setzt sich aus dem jahresbezogenen Saldo der laufenden Ein- und Auszahlungen und dem Saldo des Haushaltsvorjahres zusammen.

Jahr		Saldo der laufenden Ein- und Auszahlungen vor planmäßiger Tilgung	planmäßige Tilgung von Investitionskrediten	in Haushaltsfolgejahre vorzutragende Beträge
		in EUR		
weitere Haushaltsvorjahre in Summe	kameral	826.338,00		
10. Haushaltsvorjahr (Ergebnis)	2012	204.611,44		1.030.949,44
9. Haushaltsvorjahr (Ergebnis)	2013	420.607,10		1.451.556,54
8. Haushaltsvorjahr (Ergebnis)	2014	164.637,72		1.616.194,26
7. Haushaltsvorjahr (Ergebnis)	2015	-89.026,83		1.527.167,43
6. Haushaltsvorjahr (Ergebnis)	2016	266.075,93		1.793.243,36
5. Haushaltsvorjahr (Ergebnis)	2017	90.125,81		1.883.369,17
4. Haushaltsvorjahr (vorläufiges Ergebnis)	2018	-113.770,52		1.769.598,65
3. Haushaltsvorjahr (vorläufiges Ergebnis)	2019	178.850,09		1.948.448,74
2. Haushaltsvorjahr (vorläufiges Ergebnis)	2020	160.983,93		2.109.432,67
1. Haushaltsvorjahr (vorläufiges Ergebnis)	2021	148.722,56		2.258.155,23
Ansatz des Haushaltsjahres	2022	-946.200,00		1.311.955,23
1. Haushaltsfolgejahr	2023	-355.800,00		956.155,23
2. Haushaltsfolgejahr	2024	-355.800,00		600.355,23
3. Haushaltsfolgejahr	2025	-355.800,00		244.555,23

Aufgrund des Jahresabschlusses zum 31.12.16 besteht zum Bilanzstichtag im laufenden Bereich ein Haushaltsvortrag in Höhe von 1.795.737,60 EUR.

In den Jahren 2017 bis 2021 wird der Saldo weiterhin auf 2.258.155,23 EUR aufgebaut. Im Planjahr 2022 wird sich der Saldo um 946.200 EUR auf 1.311.955,23 EUR schmälern.

Im Finanzplanungszeitraum wird sich der Saldo der laufenden Ein- und Auszahlungen weiterhin verringern und zum 31.12.2025 einen Stand von 244.555,23 EUR erreichen.

Die Gemeinde Dobin am See kann den Haushaltsausgleich im laufenden Finanzhaushalt bis zum Ende des Planungszeitraums darstellen. Das Absinken des Bestandes im laufenden Bereich stellt jedoch eine Gefährdung des Haushaltsausgleichs in den folgenden Jahren dar. Dieser muss die Gemeinde in Zukunft mit der Erzielung von Mehreinzahlungen bzw. Verringerung der Auszahlungen entgegenwirken.

Zusammensetzung und Entwicklung des Saldos der liquiden Mittel und der Kredite zur Sicherung der Zahlungsfähigkeit im Finanzplanungszeitraum (Muster 5b):

lfd. Nr.		2017	2018	2019	2020	2021	2022	2023	2024	2025
		vorläufiges Ergebnis	vorläufiges Ergebnis	vorläufiges Ergebnis	vorläufiges Ergebnis	vorläufiges Ergebnis	Planungsdaten	Planungsdaten	Planungsdaten	Planungsdaten
in EUR										
1	Liquide Mittel zum 31.12. des Haushaltsvorjahres (§ 47 Abs. 4 Nr. 2.4 GemHVO-Doppik)	1.730.148,60	1.788.938,34	1.763.348,26	2.008.657,89	2.267.999,83	2.144.828,24	210.528,24	38.628,24	-133.271,76
2	- Kassenkredite zum 31.12. des Haushaltsvorjahres	0,00	0,00	0,00	0,00	0,00	0,00	0,00	0,00	0,00
3	= Saldo der liquiden Mittel und der Kassenkredite zum 31.12. des Haushaltsvorjahres	1.730.148,60	1.788.938,34	1.763.348,26	2.008.657,89	2.267.999,83	2.144.828,24	210.528,24	38.628,24	-133.271,76
4	Saldo laufende Ein- und Auszahlungen zum 31.12. des Haushaltsvorjahres	1.793.243,36	1.883.369,17	1.769.598,65	1.948.448,74	2.109.432,67	2.258.155,23	1.311.955,23	956.155,23	600.355,23
5	+ Korrektur des Vortrages	0,00	0,00	0,00	0,00	0,00	0,00	0,00	0,00	0,00
6	+ jahresbezogener Saldo der laufenden Ein- und Auszahlungen (§ 3 Abs. 1 S. 1 Nr. 37 GemHVO-Doppik)	90.125,81	-113.770,52	178.850,09	160.983,93	148.722,56	-946.200,00	-355.800,00	-355.800,00	-355.800,00
7	+ Saldo der laufenden Ein- und Auszahlungen zum 31.12. des Haushaltsjahres	1.883.369,17	1.769.598,65	1.948.448,74	2.109.432,67	2.258.155,23	1.311.955,23	956.155,23	600.355,23	244.555,23
8	Saldo der Ein- und Auszahlungen aus Investitionstätigkeit zum 31.12. des HH-Vorjahres	-65.885,64	-97.683,92	-8.691,27	52.275,73	155.776,28	-102.949,13	-1.091.049,13	-907.149,13	-723.249,13
9	+ Korrektur des Vortrages	0,00	0,00	0,00	0,00	0,00	0,00	0,00	0,00	0,00
10	+ Saldo der Ein- und Auszahlungen aus Investitionstätigkeit (§ 3 Absatz 1 Satz 1 Nr. 29 GemHVO-Doppik)	-31.798,28	88.992,65	60.967,00	103.500,55	-258.725,41	-988.100,00	183.900,00	183.900,00	183.900,00
11	+ Saldo der Ein- und Auszahlungen aus Krediten für Investitionen u. Investitionsförderungsmaßnahmen (ohne planmäßige Tilgung)	0,00	0,00	0,00	0,00	0,00	0,00	0,00	0,00	0,00
12	+ Saldo der Ein- und Auszahlungen aus Investitionstätigkeit zum 31.12. des Haushaltsjahres	-97.683,92	-8.691,27	52.275,73	155.776,28	-102.949,13	-1.091.049,13	-907.149,13	-723.249,13	-539.349,13
13	Saldo der durchlaufenden Gelder und ungeklärten Zahlungsvorgänge zum 31.12. des Haushaltsvorjahres	2.790,88	3.253,09	2.440,88	7.933,42	2.790,88	-10.377,86	-10.377,86	-10.377,86	-10.377,86
14	+ Korrektur des Vortrages	0,00	0,00	0,00	0,00	0,00	0,00	0,00	0,00	0,00
15	+ Saldo der durchlaufenden Gelder und ungeklärten Zahlungsvorgänge (§ 3 Absatz 1 Satz 1 Nummer 45 GemHVO-Doppik)	462,21	-812,21	5.492,54	-5.142,54	-13.168,74	0,00	0,00	0,00	0,00
16	+ Saldo der durchlaufenden Gelder und ungeklärten Zahlungsvorgänge zum 31.12. des Haushaltsjahres	3.253,09	2.440,88	7.933,42	2.790,88	-10.377,86	-10.377,86	-10.377,86	-10.377,86	-10.377,86
17	= Saldo der liquiden Mittel und der Kassenkredite zum 31.12. des Haushaltsjahres	1.788.938,34	1.763.348,26	2.008.657,89	2.267.999,83	2.144.828,24	210.528,24	38.628,24	-133.271,76	-305.171,76

Die Gemeinde Dobin am See hat zum 01.01.2022 einen Bestand an liquiden Mittel i.H. v. von 2.144.828,24 EUR. Im Planjahr wird sich diese Summe um 1.934.300 EUR verringern. Somit verbleiben der Gemeinde zum 31.12.2022 lediglich **liquide Mittel in Höhe von 246.528,24 €**.

In den Folgejahren wird mit weiteren negativen Salden der laufenden Ein- und Auszahlungen geplant, sodass die liquiden Mittel der Gemeinde bereits im Planjahr 2024 vollständig aufgebraucht sein werden. Zum Ende des Finanzplanungszeitraums wird ein **Fehlbetrag i. H. v. (-) 305.171,76 EUR ausgewiesen**.

4. Übersicht über die Entwicklung des Eigenkapitals im Finanzplanungszeitraum

Die Entwicklung des Eigenkapitals zum Ende eines Haushaltsjahres zeigt die nachfolgende Tabelle:

Jahr	Ergebnis- vortrag ins Haushalts- folgejahr	Allgemeine Kapitalrücklage			Weitere Rücklagen			Eigenkapital zum Ende des Haushalts- jahres
		Stand 01.01.	Entnahme nach § 18 (5) GemHVO	Stand 31.12.	investive Schlüssel- zuweisungen	Infrastruktur- pauschale § 23 FAG-MV	Sonstige Rücklagen	
in EUR								
10. Haushaltsvorjahr (Ergebnis)	39.556,55	6.040.320,25	0,00	6.040.320,25	38.289,03	0,00	16.032,00	6.134.197,83
9. Haushaltsvorjahr (Ergebnis)	205.647,05	5.971.964,04	0,00	5.971.964,04	78.617,47	0,00	16.032,00	6.272.260,56
8. Haushaltsvorjahr (Ergebnis)	223.356,14	5.973.557,84	0,00	5.973.557,84	119.307,19	0,00	16.032,00	6.332.253,17
7. Haushaltsvorjahr (Ergebnis)	223.356,14	5.973.557,84	0,00	5.973.557,84	156.853,86	0,00	16.032,00	6.369.799,84
6. Haushaltsvorjahr (Ergebnis)	247.961,57	5.973.557,84	0,00	5.973.557,84	198.046,28	0,00	16.032,00	6.435.597,69
5. Haushaltsvorjahr (Ergebnis)	235.779,69	5.973.557,84	0,00	5.973.557,84	240.411,37	0,00	0,00	6.449.748,90
4. Haushaltsvorjahr (vorläufiges Ergebnis)	400.248,52	5.973.557,84	0,00	5.973.557,84	283.039,00	0,00	0,00	6.656.845,36
3. Haushaltsvorjahr (vorläufiges Ergebnis)	489.672,17	5.973.557,84	0,00	5.973.557,84	326.239,00	0,00	0,00	6.789.469,01
2. Haushaltsvorjahr (vorläufiges Ergebnis)	618.843,11	5.973.557,84	0,00	5.973.557,84	326.239,00	141.714,12	0,00	7.060.354,07
1. Haushaltsvorjahr (Planzahlen)	893.262,55	5.973.557,84	0,00	5.973.557,84	326.239,00	284.954,40	0,00	7.478.013,79
Ansatz des Haushaltsjahres	782.462,55	5.973.557,84	826.300,00	5.147.257,84	209.939,00	366.654,40	0,00	6.506.313,79
1. Haushaltsfolgejahr	425.762,55	5.147.257,84	0,00	5.147.257,84	93.639,00	508.354,40	0,00	6.175.013,79
2. Haushaltsfolgejahr	46.362,55	5.147.257,84	0,00	5.147.257,84	39,00	650.054,40	0,00	5.843.713,79
3. Haushaltsfolgejahr	-426.637,45	5.147.257,84	0,00	5.147.257,84	39,00	791.754,40	0,00	5.512.413,79

In der festgestellten Eröffnungsbilanz der Gemeinde Dobin am See wird zum 01.01.2012 ein Eigenkapital von 5.806.995,14 EUR ausgewiesen. Das Eigenkapital zum 31.12.2016 beträgt 6.435.597,69 EUR. In den darauffolgenden Jahren ist eine positive Entwicklung zu verzeichnen, sodass es am 31.12.2021 einen Stand von 7.478.013,79 EUR erreicht. Im Haushaltsjahr 2022 wird sich dieses auf 6.506.313,79 EUR mindern. In den Folgejahren ist mit einer weiteren Abnahme zu rechnen, sodass das Eigenkapital zum 31.12.2025 mit einem Stand von 5.512.413,79 EUR ausgewiesen wird.

Gemäß § 43 Absatz 3 der Kommunalverfassung darf sich eine Gemeinde nicht überschulden. Dies ist der Fall, wenn nach der Haushaltsplanung das Eigenkapital im Haushaltsjahr aufgebraucht wird oder in der Bilanz ein „nicht durch Eigenkapital gedeckter Fehlbetrag“ auszuweisen ist.

Mit dem Ausweis eines positiven Eigenkapitals zum Ende des Haushaltsjahres erfüllt die Gemeinde Dobin am See den allgemeinen Haushaltsgrundsatz nach § 43 Abs. 3 KV M-V.

Infrastrukturpauschale nach § 23 FAG M-V / Zuweisungen nach § 10 FAG M-V

Neben den Schlüsselzuweisungen für Finanzausgleichsleistungen wird ab dem Planjahr 2020 eine allgemeine Infrastrukturpauschale eingeführt. Diese Zuweisung erfolgt außerhalb des Schlüsselzuweisungssystems und ist damit, anders als die bisher ausgewiesenen investiven Schlüsselzuweisungen, nicht kreisumlagefähig. Auch diese Mittel stellen allgemeine Deckungsmittel dar und können unabhängig von den Erfordernissen der Haushaltskonsolidierung verwandt werden. Sie werden als Kapitalzuschüsse gewährt und dienen unter anderem zur Finanzierung von notwendigen Investitionen sowie Instandhaltungsmaßnahmen im Bereich der Infrastruktur. Die Gemeinde Dobin am See erhält ab dem Jahr 2022 eine jährliche Infrastrukturpauschale in Höhe von ca. 141.700,00 EUR.

Jahr		Stand zum Beginn des Haushaltsjahres	Zuführungen im Haushaltsjahr	Entnahmen im Haushaltsjahr	Stand zum Ende des Haushaltsjahres
		in EUR			
2. Haushaltsvorjahr (vorläufiges Ergebnis)	2020	0,00	141.714,12	0,00	141.714,12
1. Haushaltsvorjahr (vorläufiges Ergebnis)	2021	141.714,12	143.240,28	0,00	284.954,40
Ansatz des Haushaltsjahres	2022	284.954,40	141.700,00	60.000,00	366.654,40
1. Haushaltsfolgejahr	2023	366.654,40	141.700,00	0,00	508.354,40
2. Haushaltsfolgejahr	2024	508.354,40	141.700,00	0,00	650.054,40
3. Haushaltsfolgejahr	2025	650.054,40	141.700,00	0,00	791.754,40

Im Haushaltsjahr 2022 ist eine Verwendung i. H. v. 60.000 EUR aus dieser vorgesehen, sollte die Umverlegung einer Regenwasserleitung für Straßenentwässerung in Liessow notwendig werden. Dies würde eine Entlastung des Ergebnishaushaltes in dieser Höhe herbeiführen.

5. Erläuterung der Haushaltsansätze

Bei den Vergleichszahlen aus den Jahren 2019, 2020 und 2021 sind die vorläufigen Ergebnisse der Jahresrechnung aufgeführt. Die Angaben für das Jahr 2022 sind reine Planzahlen, die sich aufgrund der konjunkturellen Schwankungen noch verändern können.

5.1 Wichtige Erträge und Einzahlungen

Erträge aus Steuern und ähnlichen Abgaben

		2019		2020		2021		2022	
		Erträge	Einzahlungen	Erträge	Einzahlungen	Erträge	Einzahlungen	Erträge	Einzahlungen
		vorläufiges Ergebnis		vorläufiges Ergebnis		vorläufiges Ergebnis		Planungsdaten	
		in EUR							
Steuern und ähnliche Abgaben		1.537.179	1.546.397	1.321.639	1.379.305	1.398.227	1.360.169	1.441.600	1.441.600
darunter u.a.:	Grundsteuer A	38.990	39.088	43.715	42.212	43.501	44.890	42.000	42.000
	Grundsteuer B	169.407	166.121	173.987	173.499	172.154	169.386	171.000	171.000
	Gewerbesteuer	365.593	375.845	286.591	321.836	264.083	251.296	283.900	283.900
	Einkommensteuer	778.975	780.456	750.143	776.574	849.248	826.412	877.900	877.900
	Umsatzsteuer	20.981	21.030	23.014	22.980	27.048	26.821	23.300	23.300
	Sonstige Steuern	39.499	40.124	44.189	42.204	42.193	41.364	43.500	43.500
	Familienleistungsausgleich	123.733	123.733	0	0	0	0	0	0

Die Erträge aus Grundsteuern, Umsatzsteuer und sonstigen Steuern sind im Vergleich zu den Vorjahren insgesamt auf etwa dem gleichen Niveau, wobei hinsichtlich der Planansätze der

Einnahmen durch Gewerbesteuer und der Einkommenssteuer in 2022 von höheren Ansätzen als noch im Vorjahr ausgegangen wird.

Bis einschließlich des Jahres 2019 erhielten die Gemeinden einen Familienleistungsausgleich. Diese gesonderte Zuweisung entfällt mit der Novellierung des Finanzausgleichgesetzes und ist ab 2020 in den Schlüsselzuweisungen enthalten.

Hebesatzvergleich

	2018	2019	2020	2021	2022	Nivellierungshebesätze 2020-2023	landesdurchschnittlicher Hebesatz 2020 (1.000 - 3.000 EW)
in %							
Grundsteuer A	365	365	365	365	365	323	341
Grundsteuer B	365	365	365	365	365	427	389
Gewerbesteuer	380	380	380	380	380	381	351

Die Gemeinde Dobin am See hat ihren Hebesatz für die Grundsteuer A letztmalig im Haushaltsjahr 2016 angehoben und liegt damit über dem Nivellierungshebesatz. Der Hebesatz für die Grundsteuer B, der in 2015 zuletzt angehoben wurde, liegt deutlich unter dem Nivellierungshebesatz. Der Gewerbesteuerhebesatz wurde letztmalig im Haushaltsjahr 2016 angehoben und liegt annähernd so hoch wie der Nivellierungshebesatz.

Die Nivellierungshebesätze dienen als Grundlage für die Berechnung der Schlüsselzuweisungen. Nur soweit die Hebesätze der Gemeinde die Nivellierungshebesätze übersteigen wird nach der Berechnungssystematik des Finanzausgleichgesetzes ein Beitrag zur Kräftigung des gemeindlichen Haushaltes erzielt, da diese Mehrerträge der Gemeinde vollumfänglich zur Verfügung stehen und nicht zur Berechnung der Steuerkraft herangezogen werden.

Im Vergleich zum Landesdurchschnitt liegt die Gemeinde teilweise über den Hebesätzen für kreisangehörige Gemeinden. Diese werden herangezogen, wenn Hilfen zum Erreichen des Haushaltsausgleiches oder Sonderzuweisungen beantragt werden. So müssen kreisangehörige Gemeinden ihre Hebesätze für Realsteuern so festsetzen, dass sie mindestens 20 Hebesatzpunkte über dem gewogenen Durchschnittshebesatz liegen.

Zuwendungen, allgemeine Umlagen und sonstige Transfererträge

		2019		2020		2021		2022	
		Erträge	Einzah- lungen	Erträge	Einzah- lungen	Erträge	Einzah- lungen	Erträge	Einzah- lungen
		vorläufiges Ergebnis		vorläufiges Ergebnis		vorläufiges Ergebnis		Planungsdaten	
in EUR									
Zuwendungen, allgemeine Umlagen, sonstige Transfererträge		523.346	457.434	850.214	784.830	788.607	723.223	883.200	787.000
darunter u.a.:	Schlüsselzuweisungen	453.933	453.933	698.014	698.014	685.661	685.661	719.000	719.000
	Erträge aus der Auflösung von SoPo	65.912	0	65.384	0	65.384	0	96.200	0

* ab dem Haushaltsjahr 2020 wird der Familienleistungsausgleich (siehe Steuern und ähnliche Abgaben) den Schlüsselzuweisungen zugerechnet

Die Schlüsselzuweisungen steigen in 2020 im Vergleich zum Vorjahr um rd. 244 TEUR, u. a. da ab 2020 der Familienleistungsausgleich hier verteilt wird.

Weiterhin sind in der Tabelle die Auflösungen aus Sonderposten enthalten. Zuwendungen aus Investitionsförderungen, die die Gemeinde in den Vorjahren erhalten hat, werden hier über die Jahre ergebniswirksam aufgelöst, so dass die in den Aufwendungen enthaltenen Abschreibungen teilweise kompensiert werden.

5.2 Wichtige Aufwendungen und Auszahlungen

Personalaufwendungen

		2019		2020		2021		2022	
		Aufwen- dungen	Auszah- lungen	Aufwen- dungen	Auszah- lungen	Aufwen- dungen	Auszah- lungen	Aufwen- dungen	Auszah- lungen
		vorläufiges Ergebnis		vorläufiges Ergebnis		vorläufiges Ergebnis		Planungsdaten	
in EUR									
Personalaufwendungen		125.505	123.530	150.738	150.242	173.560	176.372	213.700	213.700

Hier sind sowohl die Aufwendungen für die ehrenamtlichen Tätigkeiten als auch für die Arbeitnehmer eingestellt. Eine Erhöhung im Haushaltsjahr 2022 ist größtenteils durch den Anstieg von Gehältern durch Stufenaufstieg sowie Entgeltsteigerungen begründet.

Aufwendungen für Sach- und Dienstleistungen

		2019		2020		2021		2022	
		Aufwen- dungen	Auszah- lungen	Aufwen- dungen	Auszah- lungen	Aufwen- dungen	Auszah- lungen	Aufwen- dungen	Auszah- lungen
		vorläufiges Ergebnis		vorläufiges Ergebnis		vorläufiges Ergebnis		Planungsdaten	
Aufwendungen für Sach- und Dienstleistungen		870.641	873.335	465.284	523.489	462.863	479.343	1.388.800	1.388.800
darunter u. a.:	Wohnsitzgemeinde- anteile	419.424	440.167	219	44.949	0	73	0	0
	Schullasten	222.056	223.137	266.544	266.172	253.965	254.337	893.500	893.500
	Unterhaltung/ Bewirtschaftung	112.501	101.450	76.369	83.510	77.199	84.028	184.000	184.000

- *Wohnsitzgemeindeanteile*

Die Berechnung der Wohnsitzgemeindeanteile erfolgt mittels eines Grundbetrages multipliziert mit der Anzahl der Kinder in der jeweiligen Einrichtung (Kindertagesstätten und Tagespflegeeinrichtungen). Ab dem Jahr 2020 werden die Wohnsitzgemeindeanteile dem Bereich der Zuwendungen zugeordnet.

- *Schullasten*

Die Schullasten steigen im Jahr 2022 im Vergleich zu den Vorjahren sprunghaft um 639.163 EUR an.

Dies liegt insbesondere an einer Erweiterung der Amtsgrundschule Cambs in Modulbauweise. Im Jahr 2022 werden hierfür laut Haushaltsplan des Amtes Crivitz entsprechend des Schülerschlüssels auf die Gemeinde Dobin am See ca. 590.490,70 EUR für die Erschließung, Bauleistungen, Baunebenkosten sowie Miete umgelegt. In den Folgejahren sind im Haushaltsplan für die Gemeinde bereits die jährlichen, anteiligen Mietkosten i. H. v. ca. 290.017,21 EUR berücksichtigt.

Weiterhin sind in den Schullasten für 2022 Nachberechnungen für Vorjahre berücksichtigt.

- *Aufwendungen für Unterhaltung und Bewirtschaftung*

Diese betreffen Unterhaltungs- und Bewirtschaftungsaufwand für Grundstücke, Gebäude, Straßen, Wege, Plätze und Fahrzeuge.

In 2021 gab es gegenüber dem Planansatz von 211.400 EUR deutliche Einsparungen. Trotz genereller Kostensteigerungen in einer Vielzahl von Bereichen wurden für 2022 27.400 EUR weniger Kosten als im Vorjahr veranschlagt.

Im Planjahr sind bezüglich des Unterhaltungs- und Bewirtschaftungsaufwandes zudem folgende nennenswerte Maßnahmen berücksichtigt:

- 25.000 EUR Baumkontrollen, -pflegearbeiten und -fällungen
- 30.000 EUR Straßenunterhaltung sowie Gehwegarbeiten im Zuge Breitbandausbau
- 60.000 EUR Umverlegung Regenwasserleitung
- 20.000 EUR Winterdienstleistungen
- 10.000 EUR Geringwertige Geräte, Ausrüstungs- u. sonst. Gebrauchsgegenstände im Bereich Bauhof
- 15.000 EUR Renovierungsarbeiten und neuen Fußbodenbelag im Bereich Feuerwehr

Abschreibungen

	2019		2020		2021		2022	
	Aufwendungen	Auszahlungen	Aufwendungen	Auszahlungen	Aufwendungen	Auszahlungen	Aufwendungen	Auszahlungen
	vorläufiges Ergebnis		vorläufiges Ergebnis		Planungsdaten		Planungsdaten	
	in EUR							
Abschreibungen	139.991	0	140.057	0	169.961	0	217.900	0

Gemäß § 34 Absatz 1 der GemHVO-Doppik sind bei Vermögensgegenständen des Anlagevermögens, deren Nutzung zeitlich begrenzt ist, die Anschaffungs- oder Herstellungskosten um planmäßige Abschreibungen zu vermindern. Die planmäßige Abschreibung erfolgt grundsätzlich über die wirtschaftliche Nutzungsdauer. Die Abschreibungen spiegeln den Werteverzehr des gemeindlichen Anlagevermögens und somit einen Teil des Ressourcenverbrauchs wieder.

In 2022 kommt es zu einem deutlichen Anstieg der Abschreibungen durch die in 2022 geplanten Investitionen.

Geleistete Zuwendungen, Umlagen und Transferaufwendungen/-auszahlungen

	2019		2020		2021		2022	
	Aufwendungen	Auszahlungen	Aufwendungen	Auszahlungen	Aufwendungen	Auszahlungen	Aufwendungen	Auszahlungen
	vorläufiges Ergebnis		vorläufiges Ergebnis		vorläufiges Ergebnis		Planungsdaten	
	in EUR							
Zuwendungen, Umlagen, sonstige Transferaufwendungen	1.053.409	1.051.494	1.467.671	1.475.499	1.480.714	1.475.524	1.759.600	1.759.600
darunter u. a.:								
Amtsumlage	306.844	306.844	297.053	297.053	247.195	247.195	359.600	359.600
Kreisumlage	707.756	707.756	721.740	721.740	764.612	764.612	873.700	873.700
Wohnsitzgemeindeanteile	0	0	415.435	419.617	442.769	438.587	492.100	492.100

- *Amts- und Kreisumlage*

Der voraussichtliche Kreisumlagesatz beträgt 42,5% (im Vorjahr 39,9%) und der geplante Amtsumlagesatz 16,8846% (im Vorjahr 12,0%).

- *Wohnsitzgemeindeanteile*

Die Wohnsitzgemeindeanteile wurden bis einschließlich 2019 im Bereich der Sach- und Dienstleistungen dargestellt. Im Vergleich zum vorläufigen Ergebnis des Vorjahres steigen diese in 2022 um 49.331 EUR. Eingerechnet ist hier unter anderem eine Sonderumlage für den Amtshort Cambs, deren Anteil für die Gemeinde Dobin am See 108.340,00 EUR beträgt.

5.3 Übersicht über die Entwicklung der Investitionen und Investitionsfördermaßnahmen sowie der sich hieraus ergebenden wesentlichen Auswirkungen auf die Ergebnis- und Finanzhaushalte der Folgejahre

Das Investitionsvolumen beträgt im Finanzhaushalt insgesamt 2.258.100,00 EUR, die Investitionsfinanzierung erfolgt über folgende Einzahlungen:

Infrastrukturpauschale	141.700,00 EUR
Grundstücksverkäufe	25.500,00 EUR
Fördermittel	1.028.100,00 EUR
Sonderposten aus Beiträgen vom privaten Bereich	32.500,00 EUR
Ausgleich f. d. Wegfall d. Straßenausbaubeiträge	42.200,00 EUR

Der Saldo der Ein- und Auszahlungen aus Investitionstätigkeit weist einen Jahresfehlbetrag in Höhe von -1.934.300 EUR aus. Die vorgesehenen Investitionstätigkeiten in 2022 belasten den Ergebnishaushalt mit einem in der Planung berücksichtigten Nettoabschreibungsvolumen in Höhe von rd. 31.200,00 EUR. Insgesamt betragen die Aufwendungen aus den Nettoabschreibungen 116.300,00 EUR.

Gemäß Haushaltssatzung werden folgende Investitionsschwerpunkte dargestellt:

Produkt	Sachkonto	Maßnahme	Vorjahr Haushalts- rest	Haushaltsjahr		Folgekosten Netto- abschrei- bung
				Auszahlung	Einzahlung	
in EUR						
11402	0299	Grundstückserwerbe	0,00	31.800,00	0,00	0,00
11403	0730	Arbeitsgeräte	0,00	2.000,00	0,00	200,00
11403	0960	Fahrzeughalle für den Bauhof	0,00	287.000,00	0,00	7.175,00
12600	0714	Bootstrailer	0,00	1.300,00	0,00	130,00
12600	0725	Elektronische Sirenenanlagen	0,00	60.000,00	34.700,00	1.265,00
36600	0739	Spielgeräte	0,00	20.000,00	0,00	2.000,00
42401	096-021	Sportstättenerneuerung	0,00	120.000,00	0,00	
42401	0082	Geräte für Sportstätten	0,00	40.000,00	0,00	4.000,00
54100	0960-009	Barrierefreie Bushaltestellen	0,00	603.000,00	0,00	6.790,00
54100	23142-009	Förderung barrierefreie Bushaltestellen	0,00	0,00	467.200,00	
54100	0960-010	Lindenstraße Flessenow grundhafte Erneuerung	0,00	490.000,00	384.200,00	3.023,00
54100	0960-011	Erschließung Wohngebiet Ruger Moor Retgendorf	0,00	43.000,00	0,00	1.228,57
54100	0960-012	Parkweg Buchholz	0,00	180.000,00	0,00	5.143,00
54100	0960-013	LED-Umrüstung	0,00	100.000,00	30.000,00	3.500,00
54100	0960-015	Radweg Retgendorf - Flessenow	0,00	40.000,00	0,00	0,00
54100	0960-016	Gehweg Retgendorf Seestraße	0,00	30.000,00	0,00	857,00
54100	0960-017	Sperberweg Retgendorf	0,00	65.000,00	32.500,00	929,00
54100	0960-018	Döpe-Radweg	0,00	35.000,00	0,00	1.000,00
54100	0960-020	Weg Am Schweriner See	0,00	50.000,00	0,00	1.429,00
11402	0299	Grundstücksverkäufe	0,00	0,00	25.500,00	0,00
12600	2331	Förderung TSF-W Liessow	0,00	0,00	112.000,00	-7.467,00
54100	23324	Ausgleich Wegfall Straßenausbaubeiträge	0,00	0,00	42.200,00	0,00
61100	20120003	Infrastrukturpauschale	0,00	60.000,00	141.700,00	0,00

- **11402.0299**

Die Gemeinde Dobin am See plant den Erwerb von Grundstücken als Ausgleichsflächen sowie Grundstücke für Bushaltestellen, die sich derzeit noch in Privateigentum befinden.
- **11403.096**

Der Bauhof soll aus dem aktuellen Standort ausziehen.

Für die Errichtung einer neuen Halle für den Bauhof waren bereits in den Haushaltsjahren 2020 und 2021 Mittel eingestellt, in 2021 wurde mit dem Vorhaben bereits begonnen.

Die Gesamtkosten belaufen sich laut Schätzung auf 256.270 €. In 2022 werden die Restmittel neu eingeplant.

Bei einer Nutzungsdauer von 40 Jahren entspricht dies einer jährlichen Abschreibung von 6.500 EUR.
- **12600.0714**

Die Gemeinde Dobin am See möchte für das in Liessow stationierte Schlauchboot einen neuen Bootstrailer anschaffen. Die jährliche Abschreibung hierfür beträgt 200 EUR.
- **12600.0725**

Es sollen zwei neue Sirenenanlagen für den Bevölkerungsschutz errichtet werden. Durch das Land werden hierfür Fördermittel von jeweils 17.350 EUR in Aussicht gestellt. Hierdurch würde sich bei einer Nutzungsdauer von 20 Jahren eine jährliche Nettoabschreibung von 1.300 EUR ergeben.
- **36600.0739**

Es ist eine Spielplatzerweiterung mit der Anschaffung neuer Spielgeräte vorgesehen.

Für den Haushalt 2022 sind hierfür Mittel in Höhe von 20.000 EUR eingestellt. Bei einer Nutzungsdauer von 10 Jahren wird der Ergebnishaushalt damit mit einer jährlichen Abschreibung i. H. v. 2.000 EUR belastet.
- **42401.096 und 42401.082**

Die Gemeinde möchte 2022 in Sportstättenanierung/-erneuerung investieren.

Unter anderem ist die Anschaffung eines neuen Sanitär-/Umkleidecontainers beabsichtigt. Ebenfalls sollen verschiedene Geräte hierfür angeschafft werden. Insgesamt sind 160.000 EUR eingestellt.

Jährliche Abschreibungen i. H. v. 4.000 EUR sind berücksichtigt.

- **54100.096-009**

Zur verbesserten Nutzung des öffentlichen Nahverkehrs werden Bushaltestellen barrierefrei gestaltet. Hierfür wird für die Gemeinde eine Förderung in Höhe von 80 % der Kosten in Aussicht gestellt. Bereits in 2020 und 2021 waren finanzielle Mittel eingestellt.

Nunmehr wird mit in 2022 anfallenden Gesamtkosten i. H. v. 603.000 EUR geplant, die im Haushaltsjahr eingestellt werden.

Bei Fördermitteln in Höhe von 467.000 EUR und einer Abschreibungsdauer von 20 Jahren wird der Ergebnishaushalt der Gemeinde mit einer Nettoabschreibung von 6.800 EUR belastet.

- **54100.096-010**

Im Bereich der Gemeindestraßen wurde bereits in 2020 ist die grundlegende Erneuerung der Lindenstraße in Flessenow geplant und in den Jahren 2020 und 2021 großteilig umgesetzt.

Für 2022 werden Restmittel i. H. v. 490.000 EUR eingestellt. Die voraussichtlichen Fördermittel hierfür werden mit 384.200 EUR geplant.

Bei einer Nutzungsdauer von 35 Jahren ergibt sich für das Gesamtvorhaben 2020-2022 eine jährliche Abschreibungsbelastung in Höhe von 20.100 EUR.

- **54100.096-011**

Für den Lückenschluss Knotenpunkt Grüne Straße im Ruger Moor werden Mittel i. H. v. 43.000 EUR in den Haushalt eingeplant.

Eine jährliche Abschreibung i. H. v. 1.300 EUR wird berücksichtigt.

- **54100.096-012**

Der Parkweg in der Ortslage Buchholz soll grundhaft erneuert werden. In 2022 werden für Planungs- sowie Baukosten 180.000 EUR sowie für den Ergebnishaushalt jährliche Abschreibungskosten i. H. v. 5.200 EUR eingestellt.

- **54100.096-013**

Für die LED-Umrüstung werden 100.000 EUR in den Haushalt eingestellt.

Eine 30-prozentige Förderung des Vorhabens hierfür wird in Aussicht gestellt.

Dadurch ergibt sich eine jährliche Nettoabschreibung i. H. v. 3.500 €.

- **54100.096-015**

Die Gemeinde Dobin am See möchte in den Radweg von Retgendorf nach Flessenow investieren. Für 2022 sind hierfür für Planungsleistungen 40.000 EUR vorgesehen.

- **54100.096-016**

In der Ortslage Retgendorf soll in den Gehweg in der Seestraße investiert werden. 30.000 EUR sind hierfür bei einer jährlichen Abschreibung von 900 EUR berücksichtigt.

- **54100.096-017**

In der Ortslage Retgendorf werden für den Sperberweg 65.000 EUR in den Haushalt eingestellt. Eine Einnahme durch Erschließungsbeiträge i. H. v. 50 % der Kosten wird eingeplant.

Dadurch ergibt sich durch Abschreibungen eine jährliche Nettobelastung i. H. v. 1.000 EUR.

- **54100.096-018**

Für Planungskosten des „Döpe-Radweges“ sind für den Haushalt 2022 zunächst 35.000 EUR berücksichtigt.

- **54100.096-020**

Für den Weg am Schweriner See in Flessenow stellt die Gemeinde 50.000 EUR in den Haushalt ein.

- **12600.2331**

Für die Freiwillige Feuerwehr Dobin am See, Ortswehr Liessow, wurde in 2021 über die Zentralbeschaffung des Landes ein Tragkraftspritzenfahrzeugen beschafft.

Die Fördermittel in Höhe von 112.000 EUR hierzu werden jedoch erst im Haushaltsjahr 2022 eingehen. Sie verringern die Nettoabschreibung des Fahrzeugs um 7.400 EUR.

- **61100.20003**

Die Gemeinde erhält eine jährliche Infrastrukturpauschale. Im Jahr 2022 beträgt diese 141.700 EUR. Es ist eine Verwendung dieser für den laufenden Bereich i. H. v. 60.000 EUR angedacht (siehe Erklärungen obenstehend).

5.4 Verpflichtungsermächtigungen

Verpflichtungsermächtigungen gemäß § 54 KV MV bestehen nicht.

5.5 Entwicklung der Investitionskredite

Die Gemeinde Dobin am See hat keine Investitionskredite aufgenommen, sodass eine Betrachtung hierzu entfällt.

5.6 Entwicklung der Kredite zur Sicherung der Zahlungsfähigkeit (Kassenkredit)

Insgesamt verringern sich die liquiden Mittel der Gemeinde Dobin am See im Jahr 2021 um 1.898.300,00 EUR. Mit einem Anfangsbestand von 2.144.828,24 EUR wird die Gemeinde zum Ende des Jahres noch liquide Mittel in Höhe von 210.528,24 EUR besitzen.

Die Gemeinde wird unterjährig voraussichtlich nicht mehr als den genehmigungsfreien Kassenkredit in Höhe von 247.400,00 EUR benötigen.

5.7 Sonstige finanzielle Verpflichtungen

Die Gemeinde Dobin am See hat keine kreditähnlichen Rechtsgeschäfte (z.B. Leasing, ÖPP, PPP) getätigt. Ebenfalls wurden keine Bürgschaften aufgenommen.

5.8 Entwicklung der Sonderposten

Als Sonderposten werden u.a. die für bestimmte Investitionen erhaltenen Fördermittel des Landes ausgewiesen, deren ertragswirksame Auflösung durch den Fördermittelgeber nicht ausgeschlossen wurde. Auch Zuschüsse aus Beiträgen und ähnlichen Entgelten Nutzungsberechtigter sind als Sonderposten auszuweisen. Die Sonderposten werden analog über die Abschreibungszeit des damit finanzierten Wirtschaftsgutes aufgelöst. Am Ende der Nutzungsdauer sind sie somit aufgebraucht.

voraussichtlicher Stand zum Beginn des Haushaltsjahres	Einstellungen	planmäßige Auflösung	außerplanmäßige Auflösung/ Abgänge	voraussichtlicher Stand zum Ende des Haushaltsjahres
in EUR				
674.991,92	0,00	96.200,00	0,00	578.791,92
55.940,85	0,00	4.500,00	0,00	51.440,85
450.933,15	1.102.800,00	0,00	0,00	1.553.733,15
0,00	0,00	0,00	0,00	0,00
0,00	0,00	0,00	0,00	0,00
228.205,69	0,00	0,00	0,00	228.205,69
1.410.071,61	1.102.800,00	100.700,00	0,00	2.412.171,61

5.8 Entwicklung der Rückstellungen

Zum Zeitpunkt der Erstellung des Haushaltsplanes 2022 konnte nicht abgeschätzt werden, ob Rückstellungen im Vorjahr gebildet werden müssen.

5.9 Übersicht über freiwillige Leistungen

Produkt	Bemerkungen	Ergebnishaushalt			Finanzhaushalt		
		Ertrag	Aufwand	Eigenanteil	Einzahlung	Auszahlung	Eigenanteil
in EUR							
11103	Öffentlichkeitsarbeit	0,00	500,00	-500,00	0,00	500,00	-500,00
11104	Verfügungsmittel BGM	0,00	100,00	-100,00	0,00	100,00	-100,00
11104	Repräsentationen BGM	0,00	1.000,00	-1.000,00	0,00	1.000,00	-1.000,00
12600	Zuwendungen Feuerwehr	0,00	4.500,00	-4.500,00	0,00	1.400,00	-1.400,00
12600	Repräsentationen Feuerwehr	0,00	1.400,00	-1.400,00	0,00	1.400,00	-1.400,00
28100	Heimat und Kulturpflege	0,00	10.300,00	-10.300,00	0,00	10.300,00	-10.300,00
36600	Spielplätze	400,00	6.300,00	-5.900,00	0,00	2.000,00	-2.000,00
42401	Sportstätten	0,00	1.400,00	-1.400,00	0,00	800,00	-800,00
57300	allgemeine Einrichtungen	0,00	2.500,00	-2.500,00	0,00	2.500,00	-2.500,00
57301	Gemeinderaum Liessow in FFW	1.500,00	14.500,00	-13.000,00	1.500,00	14.500,00	-13.000,00
57302	Gemeinderaum Rubow in FFW	200,00	5.800,00	-5.600,00	200,00	5.800,00	-5.600,00
57303	Alte Fw Retgendorf - Garagen am Teich	2.200,00	3.100,00	-900,00	2.200,00	2.100,00	100,00
57305	Gemeinderäume FFW Retgendorf (eheml. Kita)	100,00	25.800,00	-25.700,00	100,00	24.100,00	-24.000,00
57306	ehemaliger Jugendclub	0,00	2.000,00	-2.000,00	0,00	2.000,00	-2.000,00
57500	Tourismus	0,00	800,00	-800,00	0,00	800,00	-800,00
Summe		4.400,00	80.000,00	-75.600,00	4.000,00	69.300,00	-65.300,00

Im Vergleich zu den Gesamtaufwendungen beträgt der Eigenanteil der freiwilligen Leistungen 2,08 %.

6. Nachweis der dauernden Leistungsfähigkeit

Nach § 17 GemHVO Doppik MV erfolgt die Beurteilung und der Nachweis der dauernden Leistungsfähigkeit auf Grundlage von Haushaltskennzahlen und Haushaltskriterien zum Haushaltsausgleich, zur Verschuldung und sonstigen wesentlichen finanziellen Risiken der Gemeinde im Haushaltsjahr und im Finanzplanungszeitraum. Die Beurteilung der dauernden Leistungsfähigkeit erfolgt nach landeseinheitlichen Standards durch ein rechnerunterstütztes Haushaltsbewertungs- und Informationssystem der Kommunen (Rubikon).

Aufgrund der Haushaltskennzahlen ergibt sich für die Gemeinde Dobin am See eine **eingeschränkte dauernde Leistungsfähigkeit**.

**Nachweis der dauernden Leistungsfähigkeit nach § 1 Nummer 5 GemHVO-Doppik
Dobin am See (Crivitz)**

Einwohner per 31.12. des Vorjahres: 1.974

Erhebungsjahr: 2022

	Wert	Punkte
Ergebnishaushalt		
Ergebnisvortrag aus dem Haushaltsvorjahr	893.262,55 €	
Jahresergebnis	-110.800,00 €	
Ergebnis zum 31.12. des Haushaltsjahres	782.462,55 €	
Ausgleich des Ergebnishaushalts	Ja	0
Verhältnis der ordentlichen Erträge zu den ordentlichen Aufwendungen	69,4%	-4
Jahresergebnis ausgeglichen?	Nein	-2
Finanzhaushalt		
Saldo der laufenden Ein- und Auszahlungen zum 31.12. des Haushaltsvorjahres	2.258.155,23 €	
jahresbezogener Saldo der laufenden Ein- und Auszahlungen	-946.200,00 €	-2
Saldo der laufenden Ein- und Auszahlungen zum 31.12. des Haushaltsjahres	k.A.	
Ausgleich des Finanzhaushalts	k.A.	-20
Verhältnis der ordentlichen Einzahlungen zu den ordentlichen Auszahlungen	72,3%	-3
Finanzplanungszeitraum		
Ergebnis des Ergebnishaushalts am Ende des Finanzplanungszeitraums	-426.637,45 €	
Ergebnis je Einwohner	-216,13 €	-20
Saldo der laufenden Ein- und Auszahlungen im Finanzhaushalt zum Ende des Finanzplanungszeitraums	244.555,23 €	
Saldo der laufenden Ein- und Auszahlungen je Einwohner	123,89 €	0
Gesetzmäßiges Haushaltssicherungskonzept nach § 43 Absatz 7 KV M-V		
Haushaltssicherungskonzept erforderlich?	Nein	0
Wann wird der vollständige Haushaltsausgleich erreicht?	nicht relevant	0
Einhaltung des Überschuldungsverbots		
Höhe des Eigenkapitals am Ende des Haushaltsjahres	6.506.313,79 €	0
Höhe des Eigenkapitals am Ende des Finanzplanungszeitraums	5.512.413,79 €	0
Im Haushaltsjahr bestehende Überschuldung wird im Finanzplanungszeitraum abgebaut	nicht relevant	0
Im Haushaltsjahr oder zum Ende des Finanzplanungszeitraums bestehende Überschuldung wird erst in einem angemessenen Konsolidierungszeitraum abgebaut	nicht relevant	0
Sonstige finanzielle Risiken		
Bewertung wesentlicher sonstiger finanzieller Risiken, deren Realisierung im Finanzplanungszeitraum wahrscheinlich ist	kein	0
Weitere Kennzahlen		
Investitionskredite je Einwohner	0,00 €	
Zinsquote	NaN	
Tilgungsquote	NaN	
fiktive Restlaufzeit der Investitionskredite	NaN	

fristenkongruente Finanzierung?	Nein	
Förderquote	NaN	
Liquiditätskredite je Einwohner	0,00 €	
Forderungen je Einwohner	0,00 €	
Werthaltigkeit der Forderungen	NaN	
freiwillige Leistungen je Einwohner	38,30 €	
Anteil der freiwilligen Leistungen an den ordentlichen Erträgen	3%	
Bemerkungen der Kommune	k.A.	
Bemerkungen der RAB	k.A.	
GESAMTPUNKTZAHL:		-51
LEISTUNGSGRUPPE:	eingeschränkte dauernde Leistungsfähigkeit	

7. Haushaltssicherungskonzept

-entfällt-

8. Deckungsgrundsätze

Bei der Anwendung von Deckungsregeln ist durch den Budgetverantwortlichen stets die Einhaltung des Zuschussbedarfs/Überschusses entsprechend der Vorgabe des Haushaltsplanes zu sichern.

Grundsätzlich sind nach § 14 (1) GemHVO-Doppik alle Ansätze für Aufwendungen innerhalb eines Teilhaushaltes gegenseitig deckungsfähig, soweit nichts anderes durch Haushaltsvermerk bestimmt wird.

Bei Inanspruchnahme dieser gegenseitigen Deckungsfähigkeit in einem Teilergebnishaushalt gilt sie auch für die entsprechenden Ansätze für Auszahlungen im Teilfinanzhaushalt.

Ausnahmen der o. g. Deckungsfähigkeit

Personalaufwendungen und Versorgungsaufwendungen werden von der Deckungsfähigkeit innerhalb des Teilhaushaltes ausgenommen. Die Personal- und Versorgungsaufwendungen werden nach § 14 (2) GemHVO-Doppik für gegenseitig deckungsfähig erklärt. Dies gilt für den Finanzhaushalt entsprechend.

Die Verfügungsmittel des Bürgermeisters sind gemäß § 10 GemHVO-Doppik von der Deckungsfähigkeit ausgenommen. Bei Überschreitung des Haushaltsansatzes, muss eine überpanmäßige Aufwendung/Auszahlung beschlossen werden.

Mehreinnahmen

Mehreinnahmen in den einzelnen Teilhaushalten berechtigen gemäß § 13 (2) GemHVO-Doppik zu Mehraufwendungen in diesen Teilhaushalten (der erforderliche sachliche Zusammenhang gilt im Teilhaushalt als gegeben). Das Gleiche gilt bei Mehreinzahlungen zugunsten der Auszahlungsermächtigung.

Investitionen

Entsprechend § 14 (3) GemHVO-Doppik werden Ansätze für Auszahlungen aus Investitionen innerhalb eines Teilhaushaltes für gegenseitig deckungsfähig erklärt.

Ansätze für laufende Auszahlungen werden gemäß § 14 (4) GemHVO-Doppik zugunsten von Auszahlungen aus Investitionstätigkeit desselben Finanzhaushaltes für einseitig deckungsfähig erklärt.

9. Teilhaushalte

Teilhaushalte bilden die Gliederungsebene des Haushaltes. In einem Teilhaushalt werden Produkte zu einer Bewirtschaftungseinheit zusammengefasst.

Der Haushalt der Gemeinde Dobin am See gliedert sich in zwei Teilhaushalte.

Der Teilhaushalt 1 enthält die Produkte 61100 – Steuern, allgemeine Zuweisungen und Umlagen und 61200 – Sonstige allgemeine Finanzwirtschaft.

Alle übrigen Produkte sind im Teilhaushalt 2 zusammengefasst.

10. Stellenplan

lfd. Nr.	Bezeichnung der Stelle Amts-/ Funktionsbezeichnung	Anzahl und Bewertung im Haushaltsvorjahr		Tatsächliche Besetzung zum 30.06. des Haushaltsvorjahr		Anzahl und Bewertung im Haushaltsjahr		Stellenplanvermerke	Bemerkungen
		Anzahl	EG	Anzahl	EG	Anzahl	EG		
1	Gemeindearbeiter	1	4	1	4	1	4		
2	Gemeindearbeiter	1	4	1	4	1	4		
3	Gemeindearbeiter	1	4	-	-	1	4		
4	Reinigungskraft Gemeindehaus Liessow	0,1	2	0,1	2	0,1	2		
5	Reinigungskraft - Gemeindehaus Retgendorf	0,1	2	0,1	2	0,1	2		

Gesamt 5/ 3,2 VzÄ

Nr.		Ertrags- und Aufwandsarten (gemäß § 2 Absatz 1 GemHVO-Doppik)	Ergebnisse des Haushaltsvorjahres	Ansätze des Haushaltsvorjahres einschl. Nachträge	Ansatz des Haushaltsjahres	Planungsdaten des Haushaltsfolgejahres	Planungsdaten des zweiten Haushaltsfolgejahres	Planungsdaten des dritten Haushaltsfolgejahres	Erläuterung
			2020	2021	2022	2023	2024	2025	Kontonummer
			in €	in €	in €	in €	in €	in €	
			1	2	3	4	5	6	
1.	+	Steuern und ähnliche Abgaben	1.321.640,41	1.356.300	1.441.600	1.489.900	1.489.900	1.489.900	40
		40111000 Grundsteuer A von Fremdschuldnern	43.715,33	41.000	42.000	42.000	42.000	42.000	
		40120000 Grundsteuer B	25,55	0	0	0	0	0	
		40121000 Grundsteuer B von Fremdschuldnern	173.961,49	169.000	171.000	171.000	171.000	171.000	
		40130000 Gewerbesteuer	286.590,72	283.900	283.900	283.900	283.900	283.900	
		40210000 Gemeindeanteil an der Einkommensteuer	750.143,31	792.800	877.900	925.600	925.600	925.600	
		40220000 Gemeindeanteil an der Umsatzsteuer	23.014,86	26.100	23.300	23.900	23.900	23.900	
		40310000 Vergütungssteuer	128,00	200	200	200	200	200	
		40320000 Hundesteuer	7.011,85	7.100	7.100	7.100	7.100	7.100	
		40340000 Zweitwohnungssteuer	37.049,30	36.200	36.200	36.200	36.200	36.200	
2.	+	Zuwendungen, allgemeine Umlagen und sonstige Transfererträge	784.830,15	888.200	823.200	823.200	823.200	823.200	41
		41110000 Schlüsselzuweisungen vom Land	698.014,20	685.800	719.000	719.000	719.000	719.000	
		41320000 Sonstige allgemeine Zuweisungen vom Land	81.153,00	40.500	0	0	0	0	
		41442000 Zuw. u. Zuschüsse für lfd. vom Land	2.662,95	0	5.000	5.000	5.000	5.000	
		41442001 Zuw. u. Zuschüsse vom Land für Kriegsgräber	3.000,00	3.000	3.000	3.000	3.000	3.000	
		41510000 Erträge aus der Auflösung von Sonderposten aus Zuwendungen	0,00	86.700	96.200	96.200	96.200	96.200	
		41590000 Erträge aus der Auflösung von sonstigen Sonderposten (Haushaltskonsolidierungsrücklage)	0,00	72.200	0	0	0	0	
3.	+	Erträge der sozialen Sicherung	0,00	0	0	0	0	0	42
4.	+	Öffentlich-rechtliche Leistungsentgelte	19.518,46	35.500	76.000	76.000	76.000	76.000	43
		43221000 Entgelte für Abwasserbeseitig. u. Abwasserabg.	53,70	100	100	100	100	100	
		43225000 Entgelte für die Sondernutzung von Straßen	15,00	0	0	0	0	0	
		43229001 Gebühr WBV Obere Warnow	11.037,31	20.000	52.900	52.900	52.900	52.900	
		43229005 Gebühr WBV Obere Sude	7.802,45	10.500	16.600	16.600	16.600	16.600	
		43290000 Sonst. Benutzungsgebühren	610,00	1.400	1.900	1.900	1.900	1.900	
		43700000 Erträge aus der Auflösung von Sonderposten für Beiträge und ähnliche Entgelte (öffentlich-rechtlich)	0,00	3.500	4.500	4.500	4.500	4.500	
5.	+	Privatrechtliche Leistungsentgelte	107.403,90	102.500	102.700	102.700	102.700	102.700	441,443, 444,445, 448
		44110000 Mieten und Pachten, Erbbauzinsen	107.403,90	102.500	102.700	102.700	102.700	102.700	
6.	+	Kostenerstattungen und Kostenumlagen	33.197,66	1.300	2.300	2.300	2.300	2.300	442,447, 448
		44243000 Kostenerstattg. u. Kostenuml. von Gemeinden u. Gemeindeverbänden (z. B. Schullasten + Kita-Kostenbeteilig. von Fremdgemeinden)	1.000,00	0	1.000	1.000	1.000	1.000	
		44251000 Kostenerstattungen und Kostenumlagen von privaten Unternehmen	1.200,00	1.300	1.300	1.300	1.300	1.300	
		44259000 Kostenerstattg. u. Kostenuml. vom sonst. priv. Bereich	30.997,66	0	0	0	0	0	
7.	+	Andere aktivierte Eigenleistungen	0,00	0	0	0	0	0	452
8.	+	Zinserträge und sonstige Finanzerträge	14.340,80	10.400	13.500	13.500	13.500	13.500	47
		47200000 Zinsen aus Stundungen und Verrentungen	505,00	0	0	0	0	0	
		47800000 Finanzerträge aus Wertpapieren des Anlagevermögens	9.454,80	9.400	9.400	9.400	9.400	9.400	
		47920000 Vollverzinsung aus Gewerbesteuer (§ 233a AO)	4.381,00	1.000	4.100	4.100	4.100	4.100	
9.	+	Sonstige Erträge	60.206,21	69.400	65.500	55.500	55.500	55.500	46,451,491
		46110000 Erträge aus der Veräußerung von immateriellen Vermögensgegenständen und Vermögensgegenständen des Sachanlagevermögens	0,00	13.900	10.000	0	0	0	

Nr.	Ertrags- und Aufwandsarten (gemäß § 2 Absatz 1 GemHVO-Doppik)	Ergebnisse des Haushaltsvorvorjahres	Ansätze des Haushaltsvorjahres einschl. Nachträge	Ansatz des Haushaltsjahres	Planungsdaten des Haushaltsfolgejahres	Planungsdaten des zweiten Haushaltsfolgejahres	Planungsdaten des dritten Haushaltsfolgejahres	Erläuterung Kontennummer
		2020	2021	2022	2023	2024	2025	
		in €	in €	in €	in €	in €	in €	
		1	2	3	4	5	6	
	46250000 Konzessionsabgaben	60.206,21	55.500	55.500	55.500	55.500	55.500	
10.	= Summe der Erträge (Summe der Nummern 1 bis 9)	2.341.137,59	2.463.600	2.524.800	2.563.100	2.563.100	2.563.100	
11.	- Personalaufwendungen	150.738,39	197.400	213.700	213.700	213.700	213.700	50
	50110000 Aufwandsentschädigungen für Ehrenamtliche in den Gemeinden	16.400,00	17.700	17.700	17.700	17.700	17.700	
	50130000 Sitzungsgelder	6.200,00	8.400	8.400	8.400	8.400	8.400	
	50190000 Aufwandsentschädigungen für ehrenamtlich Tätige in den Feuerwehren	15.657,60	25.800	25.800	25.800	25.800	25.800	
	50221000 Vergütungen für Arbeitnehmer	86.594,24	111.500	118.500	118.500	118.500	118.500	
	50222000 Leistungszulagen für Arbeitnehmer	1.372,08	2.500	3.100	3.100	3.100	3.100	
	50320000 Beitr. zu Versorgungskassen f. Arbeitnehmer	3.826,91	4.600	5.900	5.900	5.900	5.900	
	50420000 Beitr. zur gesetzl. SV für Arbeitnehmer + Unfalluml. AN	18.488,85	25.100	28.600	28.600	28.600	28.600	
	50430000 Beiträge zur gesetzl. SV für ehrenamtl. Tätige	2.052,84	1.600	4.000	4.000	4.000	4.000	
	50490001 Sonstige Beiträge zur gesetzlichen Sozialversicherung - Unfallkasse	0,00	0	1.500	1.500	1.500	1.500	
	50629000 Sonstige Personalnebenaufwendungen für Arbeitnehmer	79,80	100	100	100	100	100	
	50900000 Pauschalierter Lohnsteuer (auch Zahlungen über Knappschaft)	66,07	100	100	100	100	100	
12.	- Versorgungsaufwendungen	0,00	0	0	0	0	0	51
13.	- Aufwendungen für Sach- und Dienstleistungen	464.047,69	974.800	1.388.800	796.400	796.400	796.400	52
	52210000 Aufwendungen für Abfall	1.600,99	2.300	24.600	2.600	2.600	2.600	
	52220000 Aufwendungen für Abwasser/Wasser	1.402,14	2.700	4.300	3.300	3.300	3.300	
	52240000 Aufwendungen für Gas	8.952,82	17.000	15.900	15.900	15.900	15.900	
	52260000 Aufwendungen für Strom	26.850,16	37.300	37.500	37.500	37.500	37.500	
	52310000 Unterhaltg. Grundst., Außenanl., Gebäude u. Gebäudeeinrichtg.	32.552,13	50.200	67.500	39.700	39.700	39.700	
	52311000 Unterhaltung und Bewirtschaftung der Grundstücke	3.000,00	0	0	0	0	0	
	52323000 Bewirtschaftung der Gebäude einschließlich der Bestandteile, die dem Gebäude zuzurechnen sind	1.639,87	4.300	3.500	3.500	3.500	3.500	
	52337000 Unterhaltung der Entwässerungs- und Abwasserbeseitigungsanlagen	0,00	0	60.000	0	0	0	
	52338000 Unterhaltg. Straßen, Wege, Plätze u. Verkehrslenkungsanl.	39.176,63	95.000	50.000	30.000	30.000	30.000	
	52339000 Unterhaltg. sonst. Infrastrukturvermögen (Baumpflege, Ersatzpflanzungen, Unterhaltung Wald)	0,00	3.000	3.000	3.000	3.000	3.000	
	52351000 Wartungs- und Instandsetzungskosten Kfz	14.928,99	16.000	18.000	18.000	18.000	18.000	
	52352000 Betriebs- und Schmierstoffe Kfz	6.662,67	10.000	12.000	12.000	12.000	12.000	
	52360000 Unterhaltg. Maschinen u. techn. Anlagen	1.570,47	4.600	6.000	3.000	3.000	3.000	
	52370000 Unterhaltg. Betriebs- u. Geschäftsausstattg.	7.601,88	7.800	15.900	7.800	7.800	7.800	
	52380000 Geringwertige Geräte, Ausrüstungs- u. sonst. Gebrauchsgegenstände (Anschaffung)	14.034,57	20.500	14.300	7.700	7.700	7.700	
	52490000 Sonst. Aufwendg. für Sachleistg. u. Verbrauchsmittel	48,78	800	1.100	900	900	900	
	52499999 Sach- und Verbrauchsmittel Corona-Virus	864,96	3.500	2.500	0	0	0	
	52543000 Kostenerstattg. an Gemeinden u. Gemeindeverbände	251.402,85	600.300	986.500	548.700	548.700	548.700	
	52544001 Beitrag WBV Obere Warnow	22.710,14	37.500	37.500	37.500	37.500	37.500	
	52544005 Beitrag WBV Obere Sude	12.499,50	13.000	12.600	12.600	12.600	12.600	
	52551000 Kostenerstattg. an priv. Unternehmen	16.548,14	19.000	16.100	12.700	12.700	12.700	

Nr.	Ertrags- und Aufwandsarten (gemäß § 2 Absatz 1 GemHVO-Doppik)	Ergebnisse des Haushaltsvorjahres	Ansätze des Haushaltsvorjahres einschl. Nachträge	Ansatz des Haushaltsjahres	Planungsdaten des Haushaltsfolgejahres	Planungsdaten des zweiten Haushaltsfolgejahres	Planungsdaten des dritten Haushaltsfolgejahres	Erläuterung Konto-nummer
		2020	2021	2022	2023	2024	2025	
		in €	in €	in €	in €	in €	in €	
		1	2	3	4	5	6	
	52900000 Sonstige Aufwendungen für Sach- und Dienstleistungen	0,00	30.000	0	0	0	0	
14.	- Abschreibungen	0,00	206.700	217.900	217.900	217.900	217.900	53
	53302200 Abschreibungen auf Ausstattung von unbebauten Grundstücken	0,00	100	100	100	100	100	
	53490000 Abschreibungen auf bebaute Grundstücke und grundstücksgleiche Rechte mit sonstigen Gebäuden	0,00	25.300	24.000	24.000	24.000	24.000	
	53500000 Abschreibungen auf das Infrastrukturvermögen	0,00	6.300	6.300	6.300	6.300	6.300	
	53570000 Abschreibungen auf Entwässerungs- und Abwasserbeseitigungsanlagen	0,00	300	300	300	300	300	
	53580000 Abschreibungen auf Straßen, Wege, Plätze und Verkehrslenkungsanlagen	0,00	120.200	110.900	110.900	110.900	110.900	
	53590000 Abschreibungen auf sonstige Bauten des Infrastrukturvermögens	0,00	0	22.800	22.800	22.800	22.800	
	53810000 Abschreibungen auf Fahrzeuge	0,00	43.000	38.400	38.400	38.400	38.400	
	53820000 Abschreibungen auf Maschinen und technische Anlagen	0,00	0	3.000	3.000	3.000	3.000	
	53830000 Abschreibungen auf Betriebsvorrichtungen	0,00	2.500	1.300	1.300	1.300	1.300	
	53850000 Abschreibungen auf Betriebs- und Geschäftsausstattung	0,00	9.000	10.800	10.800	10.800	10.800	
15.	- Zuwendungen, Umlagen und sonstige Transferaufwendungen	1.467.670,99	1.566.200	1.759.600	1.759.600	1.759.600	1.759.600	54
	54143000 Zuw. u. Zuschüsse für lfd. Zwecke an Gemeinden u. Gemeindeverbände	415.435,06	458.300	492.100	492.100	492.100	492.100	
	54159000 Zuw. u. Zuschüsse für lfd. Zwecke an sonst. priv. Bereich	3.800,00	8.000	8.000	8.000	8.000	8.000	
	54310000 Gewerbesteuerumlage	29.642,69	26.200	26.200	26.200	26.200	26.200	
	54421000 Allg. Uml. an Landkreise (Kreisumlage)	721.740,00	764.700	873.700	873.700	873.700	873.700	
	54422000 Allg. Uml. ans Amt (Amtsumlage)	297.053,24	309.000	359.600	359.600	359.600	359.600	
16.	- Aufwendungen der sozialen Sicherung	0,00	0	0	0	0	0	55
17.	- Zinsaufwendungen und sonstige Finanzaufwendungen	1.094,00	700	1.100	1.100	1.100	1.100	57
	57910000 Sonst. Zinsen u. sonst. Finanzaufwendg. aus Vollverzinsung Gewerbesteuer (§ 233a AO)	1.094,00	700	1.100	1.100	1.100	1.100	
18.	- Sonstige Aufwendungen	56.547,21	78.400	57.100	47.400	47.400	47.400	56,591
	56120000 Aufwendg. für Aus- u. Fortbildg., Umschulung	2.482,70	3.800	5.000	4.300	4.300	4.300	
	56130000 Aufwendg. für übernommene Reisekosten für Dienstreisen u. Dienstgänge	173,50	1.100	600	600	600	600	
	56150000 Aufwendg. für Dienst- u. Schutzkl., pers. Ausrüstungsgegenst.	10.836,10	10.400	10.500	10.400	10.400	10.400	
	56190000 Sonstige Personalnebenaufwendungen	2.336,10	3.200	2.900	2.400	2.400	2.400	
	56250000 Sachverständigen-, Gerichts- u. ä. Aufwendg.	20.844,15	15.600	400	400	400	400	
	56290000 Sonst. Aufwendg. für Inanspruchnahme von Rechten u. Diensten	205,85	12.400	6.500	2.500	2.500	2.500	
	56310000 Büromaterial	151,54	600	1.000	600	600	600	
	56320000 Fachliteratur, Zeitschriften	0,00	100	200	200	200	200	
	56340000 Telefon, Datenübertragungskosten, GEMA	2.384,62	3.200	2.300	2.300	2.300	2.300	
	56360000 Öffentlichkeitsarbeit	479,81	500	500	500	500	500	
	56411000 Gebäudeversicherungen	997,26	1.600	1.200	1.200	1.200	1.200	
	56419000 Sonstige Versicherungen	9.737,03	12.000	12.400	12.400	12.400	12.400	
	56420000 Beiträge zu Wirtschaftsverbänden, Berufsvertretungen u. Vereinen	2.952,88	3.000	3.000	3.000	3.000	3.000	
	56490000 Sonstige Aufwendungen für Beiträge, Versicherungen und Sonstiges	53,69	100	100	100	100	100	

Nr.	Ertrags- und Aufwandsarten (gemäß § 2 Absatz 1 GemHVO-Doppik)	Ergebnisse des Haushaltsvorjahres	Ansätze des Haushaltsvorjahres einschl. Nachträge	Ansatz des Haushaltsjahres	Planungsdaten des Haushaltsfolgejahres	Planungsdaten des zweiten Haushaltsfolgejahres	Planungsdaten des dritten Haushaltsfolgejahres	Erläuterung Konto- nummer
		2020	2021	2022	2023	2024	2025	
		in €	in €	in €	in €	in €	in €	
		1	2	3	4	5	6	
	56730000 Kapitalertragsteuer	1.418,22	1.500	1.500	1.500	1.500	1.500	
	56790000 Sonstige Aufwendungen für Steuern vom Einkommen und vom Ertrag	78,00	100	100	100	100	100	
	56820000 Kraftfahrzeugsteuer	185,00	400	400	400	400	400	
	56920000 Verfügungsmittel	0,00	100	100	100	100	100	
	56930000 Repräsentationen	1.230,76	8.700	8.400	4.400	4.400	4.400	
19.	= Summe der Aufwendungen (Summe der Nummern 11 bis 18)	2.140.098,28	3.024.200	3.638.200	3.036.100	3.036.100	3.036.100	
20.	= Jahresergebnis (Jahresüberschuss/Jahresfehlbetrag) vor Veränderung der Rücklagen (Saldo der Nummern 10 und 19)	201.039,31	-560.600	-1.113.400	-473.000	-473.000	-473.000	
21.	- Einstellung in die Kapitalrücklage	0,00	0	0	0	0	0	592
22.	+ Entnahme aus der Kapitalrücklage	0,00	116.500	1.002.600	116.300	93.600	0	492
	49210000 Entnahme aus der allgemeinen Kapitalrücklage	0,00	0	826.300	0	0	0	
	49220000 Entnahme aus der zweckgebundenen Kapitalrücklage aus investiv gebundenen Zuweisungen	0,00	116.500	116.300	116.300	93.600	0	
	49230000 Entnahme aus der zweckgebundenen Kapitalrücklage aus Zuweisungen nach §§ 23, 24 FAG M-V	0,00	0	60.000	0	0	0	
23.	- Einstellung in die Rücklage für Belastungen aus dem kommunalen Finanzausgleich	0,00	0	0	0	0	0	593
24.	+ Entnahme aus der Rücklage für Belastungen aus dem kommunalen Finanzausgleich	0,00	0	0	0	0	0	493
25.	= Jahresergebnis (Jahresüberschuss/Jahresfehlbetrag, Nummer 20 zuzüglich Nummern 22 und 24 abzüglich Nummern 21 und 23)	201.039,31	-444.100	-110.800	-356.700	-379.400	-473.000	
nachrichtlich								
26.	Ergebnisvortrag aus dem Haushaltsvorjahr	0,00	201.039	-243.060	-353.860	-710.560	-1.089.960	
27.	Ergebnis (Überschuss/Fehlbetrag) zum 31. Dezember des Haushaltsjahres (Summe der Nummern 25 und 26)	201.039,31	-243.060	-353.860	-710.560	-1.089.960	-1.562.960	

Gemeinde: 19 Dobin a. See

Nr.	Ertrags- und Aufwandsarten (gemäß § 2 Absatz 1 GemHVO-Doppik)		Ergebnisse des Haushaltsvorjahres	Ansätze des Haushaltsvorjahres einschl. Nachträge	Ansatz des Haushaltsjahres	Planungsdaten des Haushaltsfolgejahres	Planungsdaten des zweiten Haushaltsfolgejahres	Planungsdaten des dritten Haushaltsfolgejahres	Erläuterung
			2020	2021	2022	2023	2024	2025	
			in €	in €	in €	in €	in €	in €	
	1	2	3	4	5	6			
1.	+	Steuern und ähnliche Abgaben	1.321.640,41	1.356.300	1.441.600	1.489.900	1.489.900	1.489.900	40
		40111000 Grundsteuer A von Fremdschuldnern	43.715,33	41.000	42.000	42.000	42.000	42.000	
		40120000 Grundsteuer B	25,55	0	0	0	0	0	
		40121000 Grundsteuer B von Fremdschuldnern	173.961,49	169.000	171.000	171.000	171.000	171.000	
		40130000 Gewerbesteuer	286.590,72	283.900	283.900	283.900	283.900	283.900	
		40210000 Gemeindeanteil an der Einkommensteuer	750.143,31	792.800	877.900	925.600	925.600	925.600	
		40220000 Gemeindeanteil an der Umsatzsteuer	23.014,86	26.100	23.300	23.900	23.900	23.900	
		40310000 Vergnügungssteuer	128,00	200	200	200	200	200	
		40320000 Hundesteuer	7.011,85	7.100	7.100	7.100	7.100	7.100	
		40340000 Zweitwohnungssteuer	37.049,30	36.200	36.200	36.200	36.200	36.200	
2.	+	Zuwendungen, allgemeine Umlagen und sonstige Transfererträge	784.830,15	888.200	823.200	823.200	823.200	823.200	41
		41110000 Schlüsselzuweisungen vom Land	698.014,20	685.800	719.000	719.000	719.000	719.000	
		41320000 Sonstige allgemeine Zuweisungen vom Land	81.153,00	40.500	0	0	0	0	
		41442000 Zuw. u. Zuschüsse für lfd. vom Land	2.662,95	0	5.000	5.000	5.000	5.000	
		41442001 Zuw. u. Zuschüsse vom Land für Kriegsgräber	3.000,00	3.000	3.000	3.000	3.000	3.000	
		41510000 Erträge aus der Auflösung von Sonderposten aus Zuwendungen	0,00	86.700	96.200	96.200	96.200	96.200	
		41590000 Erträge aus der Auflösung von sonstigen Sonderposten (Haushaltskonsolidierungsrücklage)	0,00	72.200	0	0	0	0	
3.	+	Erträge der sozialen Sicherung	0,00	0	0	0	0	0	42
4.	+	Öffentlich-rechtliche Leistungsentgelte	19.518,46	35.500	76.000	76.000	76.000	76.000	43
		43221000 Entgelte für Abwasserbeseitig. u. Abwasserabg.	53,70	100	100	100	100	100	
		43225000 Entgelte für die Sondernutzung von Straßen	15,00	0	0	0	0	0	
		43229001 Gebühr WBV Obere Warnow	11.037,31	20.000	52.900	52.900	52.900	52.900	
		43229005 Gebühr WBV Obere Sude	7.802,45	10.500	16.600	16.600	16.600	16.600	
		43290000 Sonst. Benutzungsgebühren	610,00	1.400	1.900	1.900	1.900	1.900	
		43700000 Erträge aus der Auflösung von Sonderposten für Beiträge und ähnliche Entgelte (öffentlich-rechtlich)	0,00	3.500	4.500	4.500	4.500	4.500	
5.	+	Privatrechtliche Leistungsentgelte	107.403,90	102.500	102.700	102.700	102.700	102.700	441,443, 444,445, 448
		44110000 Mieten und Pachten, Erbbauzinsen	107.403,90	102.500	102.700	102.700	102.700	102.700	
6.	+	Kostenerstattungen und Kostenumlagen	33.197,66	1.300	2.300	2.300	2.300	2.300	442,447, 448
		44243000 Kostenerstattg. u. Kostenuml. von Gemeinden u. Gemeindeverbänden (z. B. Schullasten + Kita-Kostenbeteilig. von Fremdgemeinden)	1.000,00	0	1.000	1.000	1.000	1.000	
		44251000 Kostenerstattungen und Kostenumlagen von privaten Unternehmen	1.200,00	1.300	1.300	1.300	1.300	1.300	
		44259000 Kostenerstattg. u. Kostenuml. vom sonst. priv. Bereich	30.997,66	0	0	0	0	0	
7.	+	Andere aktivierte Eigenleistungen	0,00	0	0	0	0	0	452
8.	+	Zinserträge und sonstige Finanzerträge	14.340,80	10.400	13.500	13.500	13.500	13.500	47
		47200000 Zinsen aus Stundungen und Verrentungen	505,00	0	0	0	0	0	
		47800000 Finanzerträge aus Wertpapieren des Anlagevermögens	9.454,80	9.400	9.400	9.400	9.400	9.400	
		47920000 Vollverzinsung aus Gewerbesteuer (§ 233a AO)	4.381,00	1.000	4.100	4.100	4.100	4.100	
9.	+	Sonstige Erträge	60.206,21	69.400	65.500	55.500	55.500	55.500	46,451,491
		46110000 Erträge aus der Veräußerung von immateriellen Vermögensgegenständen und Vermögensgegenständen des	0,00	13.900	10.000	0	0	0	

Gemeinde: 19 Dobin a. See

Nr.	Ertrags- und Aufwandsarten (gemäß § 2 Absatz 1 GemHVO-Doppik)	Ergebnisse des Haushaltsvorjahres	Ansätze des Haushaltsvorjahres einschl. Nachträge	Ansatz des Haushaltsjahres	Planungsdaten des Haushaltsfolgejahres	Planungsdaten des zweiten Haushaltsfolgejahres	Planungsdaten des dritten Haushaltsfolgejahres	Erläuterung Kontonummer
		2020	2021	2022	2023	2024	2025	
		in €	in €	in €	in €	in €	in €	
		1	2	3	4	5	6	
	Sachanlagevermögens							
	46250000 Konzessionsabgaben	60.206,21	55.500	55.500	55.500	55.500	55.500	
10.	= Summe der Erträge (Summe der Nummern 1 bis 9)	2.341.137,59	2.463.600	2.524.800	2.563.100	2.563.100	2.563.100	
11.	- Personalaufwendungen	150.738,39	197.400	213.700	213.700	213.700	213.700	50
	50110000 Aufwandsentschädigungen für Ehrenamtliche in den Gemeinden	16.400,00	17.700	17.700	17.700	17.700	17.700	
	50130000 Sitzungsgelder	6.200,00	8.400	8.400	8.400	8.400	8.400	
	50190000 Aufwandsentschädigungen für ehrenamtlich Tätige in den Feuerwehren	15.657,60	25.800	25.800	25.800	25.800	25.800	
	50221000 Vergütungen für Arbeitnehmer	86.594,24	111.500	118.500	118.500	118.500	118.500	
	50222000 Leistungszulagen für Arbeitnehmer	1.372,08	2.500	3.100	3.100	3.100	3.100	
	50320000 Beitr. zu Versorgungskassen f. Arbeitnehmer	3.826,91	4.600	5.900	5.900	5.900	5.900	
	50420000 Beitr. zur gesetzl. SV für Arbeitnehmer + Unfalluml. AN	18.488,85	25.100	28.600	28.600	28.600	28.600	
	50430000 Beiträge zur gesetzl. SV für ehrenamtl. Tätige	2.052,84	1.600	4.000	4.000	4.000	4.000	
	50490001 Sonstige Beiträge zur gesetzlichen Sozialversicherung - Unfallkasse	0,00	0	1.500	1.500	1.500	1.500	
	50629000 Sonstige Personalnebenaufwendungen für Arbeitnehmer	79,80	100	100	100	100	100	
	50900000 Pauschalierte Lohnsteuer (auch Zahlungen über Knappschaft)	66,07	100	100	100	100	100	
12.	- Versorgungsaufwendungen	0,00	0	0	0	0	0	51
13.	- Aufwendungen für Sach- und Dienstleistungen	464.047,69	974.800	1.388.800	796.400	796.400	796.400	52
	52210000 Aufwendungen für Abfall	1.600,99	2.300	24.600	2.600	2.600	2.600	
	52220000 Aufwendungen für Abwasser/Wasser	1.402,14	2.700	4.300	3.300	3.300	3.300	
	52240000 Aufwendungen für Gas	8.952,82	17.000	15.900	15.900	15.900	15.900	
	52260000 Aufwendungen für Strom	26.850,16	37.300	37.500	37.500	37.500	37.500	
	52310000 Unterhaltg. Grundst., Außenanl., Gebäude u. Gebäudeeinrichtg.	32.552,13	50.200	67.500	39.700	39.700	39.700	
	52311000 Unterhaltung und Bewirtschaftung der Grundstücke	3.000,00	0	0	0	0	0	
	52323000 Bewirtschaftung der Gebäude einschließlich der Bestandteile, die dem Gebäude zuzurechnen sind	1.639,87	4.300	3.500	3.500	3.500	3.500	
	52337000 Unterhaltung der Entwässerungs- und Abwasserbeseitigungsanlagen	0,00	0	60.000	0	0	0	
	52338000 Unterhaltg. Straßen, Wege, Plätze u. Verkehrslenkungsanl.	39.176,63	95.000	50.000	30.000	30.000	30.000	
	52339000 Unterhaltg. sonst. Infrastrukturvermögen (Baumpflege, Ersatzpflanzungen, Unterhaltung Wald)	0,00	3.000	3.000	3.000	3.000	3.000	
	52351000 Wartungs- und Instandsetzungskosten Kfz	14.928,99	16.000	18.000	18.000	18.000	18.000	
	52352000 Betriebs- und Schmierstoffe Kfz	6.662,67	10.000	12.000	12.000	12.000	12.000	
	52360000 Unterhaltg. Maschinen u. techn. Anlagen	1.570,47	4.600	6.000	3.000	3.000	3.000	
	52370000 Unterhaltg. Betriebs- u. Geschäftsausstattg.	7.601,88	7.800	15.900	7.800	7.800	7.800	
	52380000 Geringwertige Geräte, Ausrüstungs- u. sonst. Gebrauchsgegenstände (Anschaffung)	14.034,57	20.500	14.300	7.700	7.700	7.700	
	52490000 Sonst. Aufwendg. für Sachleistg. u. Verbrauchsmittel	48,78	800	1.100	900	900	900	
	52499999 Sach- und Verbrauchsmittel Corona-Virus	864,96	3.500	2.500	0	0	0	
	52543000 Kostenerstattg. an Gemeinden u. Gemeindeverbände	251.402,85	600.300	986.500	548.700	548.700	548.700	
	52544001 Beitrag WBV Obere Warnow	22.710,14	37.500	37.500	37.500	37.500	37.500	

Gemeinde: 19 Dobin a. See

Nr.	Ertrags- und Aufwandsarten (gemäß § 2 Absatz 1 GemHVO-Doppik)	Ergebnisse des Haushaltsvorjahres	Ansätze des Haushaltsvorjahres einschl. Nachträge	Ansatz des Haushaltsjahres	Planungsdaten des Haushaltsfolgejahres	Planungsdaten des zweiten Haushaltsfolgejahres	Planungsdaten des dritten Haushaltsfolgejahres	Erläuterung	
		2020	2021	2022	2023	2024	2025		Kontonummer
		in €	in €	in €	in €	in €	in €		
1	2	3	4	5	6				
	52544005 Beitrag WBV Obere Sude	12.499,50	13.000	12.600	12.600	12.600	12.600		
	52551000 Kostenerstattg. an priv. Unternehmen	16.548,14	19.000	16.100	12.700	12.700	12.700		
	52900000 Sonstige Aufwendungen für Sach- und Dienstleistungen	0,00	30.000	0	0	0	0		
14.	- Abschreibungen	0,00	206.700	217.900	217.900	217.900	217.900	53	
	53302200 Abschreibungen auf Ausstattung von unbebauten Grundstücken	0,00	100	100	100	100	100		
	53490000 Abschreibungen auf bebaute Grundstücke und grundstücksgleiche Rechte mit sonstigen Gebäuden	0,00	25.300	24.000	24.000	24.000	24.000		
	53500000 Abschreibungen auf das Infrastrukturvermögen	0,00	6.300	6.300	6.300	6.300	6.300		
	53570000 Abschreibungen auf Entwässerungs- und Abwasserbeseitigungsanlagen	0,00	300	300	300	300	300		
	53580000 Abschreibungen auf Straßen, Wege, Plätze und Verkehrslenkungsanlagen	0,00	120.200	110.900	110.900	110.900	110.900		
	53590000 Abschreibungen auf sonstige Bauten des Infrastrukturvermögens	0,00	0	22.800	22.800	22.800	22.800		
	53810000 Abschreibungen auf Fahrzeuge	0,00	43.000	38.400	38.400	38.400	38.400		
	53820000 Abschreibungen auf Maschinen und technische Anlagen	0,00	0	3.000	3.000	3.000	3.000		
	53830000 Abschreibungen auf Betriebsvorrichtungen	0,00	2.500	1.300	1.300	1.300	1.300		
	53850000 Abschreibungen auf Betriebs- und Geschäftsausstattung	0,00	9.000	10.800	10.800	10.800	10.800		
15.	- Zuwendungen, Umlagen und sonstige Transferaufwendungen	1.467.670,99	1.566.200	1.759.600	1.759.600	1.759.600	1.759.600	54	
	54143000 Zuw. u. Zuschüsse für lfd. Zwecke an Gemeinden u. Gemeindeverbände	415.435,06	458.300	492.100	492.100	492.100	492.100		
	54159000 Zuw. u. Zuschüsse für lfd. Zwecke an sonst. priv. Bereich	3.800,00	8.000	8.000	8.000	8.000	8.000		
	54310000 Gewerbesteuerumlage	29.642,69	26.200	26.200	26.200	26.200	26.200		
	54421000 Allg. Uml. an Landkreise (Kreisumlage)	721.740,00	764.700	873.700	873.700	873.700	873.700		
	54422000 Allg. Uml. ans Amt (Amtsumlage)	297.053,24	309.000	359.600	359.600	359.600	359.600		
16.	- Aufwendungen der sozialen Sicherung	0,00	0	0	0	0	0	55	
17.	- Zinsaufwendungen und sonstige Finanzaufwendungen	1.094,00	700	1.100	1.100	1.100	1.100	57	
	57910000 Sonst. Zinsen u. sonst. Finanzaufwendg. aus Vollverzinsung Gewerbesteuer (§ 233a AO)	1.094,00	700	1.100	1.100	1.100	1.100		
18.	- Sonstige Aufwendungen	56.547,21	78.400	57.100	47.400	47.400	47.400	56,591	
	56120000 Aufwendg. für Aus- u. Fortbildg., Umschulung	2.482,70	3.800	5.000	4.300	4.300	4.300		
	56130000 Aufwendg. für übernommene Reisekosten für Dienstreisen u. Dienstgänge	173,50	1.100	600	600	600	600		
	56150000 Aufwendg. für Dienst- u. Schutzkl., pers. Ausrüstungsgegenst.	10.836,10	10.400	10.500	10.400	10.400	10.400		
	56190000 Sonstige Personalnebenaufwendungen	2.336,10	3.200	2.900	2.400	2.400	2.400		
	56250000 Sachverständigen-, Gerichts- u. ä. Aufwendg.	20.844,15	15.600	400	400	400	400		
	56290000 Sonst. Aufwendg. für Inanspruchnahme von Rechten u. Diensten	205,85	12.400	6.500	2.500	2.500	2.500		
	56310000 Büromaterial	151,54	600	1.000	600	600	600		
	56320000 Fachliteratur, Zeitschriften	0,00	100	200	200	200	200		
	56340000 Telefon, Datenübertragungskosten, GEMA	2.384,62	3.200	2.300	2.300	2.300	2.300		
	56360000 Öffentlichkeitsarbeit	479,81	500	500	500	500	500		
	56411000 Gebäudeversicherungen	997,26	1.600	1.200	1.200	1.200	1.200		
	56419000 Sonstige Versicherungen	9.737,03	12.000	12.400	12.400	12.400	12.400		

Gemeinde: 19 Dobin a. See

Nr.	Ertrags- und Aufwandsarten (gemäß § 2 Absatz 1 GemHVO-Doppik)	Ergebnisse des Haushaltsvorjahres	Ansätze des Haushaltsvorjahres einschl. Nachträge	Ansatz des Haushaltsjahres	Planungsdaten des Haushaltsfolgejahres	Planungsdaten des zweiten Haushaltsfolgejahres	Planungsdaten des dritten Haushaltsfolgejahres	Erläuterung
		2020	2021	2022	2023	2024	2025	
		in €	in €	in €	in €	in €	in €	
		1	2	3	4	5	6	Kontonummer
	56420000 Beiträge zu Wirtschaftsverbänden, Berufsvertretungen u. Vereinen	2.952,88	3.000	3.000	3.000	3.000	3.000	
	56490000 Sonstige Aufwendungen für Beiträge, Versicherungen und Sonstiges	53,69	100	100	100	100	100	
	56730000 Kapitalertragsteuer	1.418,22	1.500	1.500	1.500	1.500	1.500	
	56790000 Sonstige Aufwendungen für Steuern vom Einkommen und vom Ertrag	78,00	100	100	100	100	100	
	56820000 Kraftfahrzeugsteuer	185,00	400	400	400	400	400	
	56920000 Verfügungsmittel	0,00	100	100	100	100	100	
	56930000 Repräsentationen	1.230,76	8.700	8.400	4.400	4.400	4.400	
19.	= Summe der Aufwendungen (Summe der Nummern 11 bis 18)	2.140.098,28	3.024.200	3.638.200	3.036.100	3.036.100	3.036.100	
20.	= Jahresergebnis (Jahresüberschuss/Jahresfehlbetrag) vor Veränderung der Rücklagen (Saldo der Nummern 10 und 19)	201.039,31	-560.600	-1.113.400	-473.000	-473.000	-473.000	
21.	- Einstellung in die Kapitalrücklage	0,00	0	0	0	0	0	592
22.	+ Entnahme aus der Kapitalrücklage	0,00	116.500	1.002.600	116.300	93.600	0	492
	49210000 Entnahme aus der allgemeinen Kapitalrücklage	0,00	0	826.300	0	0	0	
	49220000 Entnahme aus der zweckgebundenen Kapitalrücklage aus investiv gebundenen Zuweisungen	0,00	116.500	116.300	116.300	93.600	0	
	49230000 Entnahme aus der zweckgebundenen Kapitalrücklage aus Zuweisungen nach §§ 23, 24 FAG M-V	0,00	0	60.000	0	0	0	
23.	- Einstellung in die Rücklage für Belastungen aus dem kommunalen Finanzausgleich	0,00	0	0	0	0	0	593
24.	+ Entnahme aus der Rücklage für Belastungen aus dem kommunalen Finanzausgleich	0,00	0	0	0	0	0	493
25.	= Jahresergebnis (Jahresüberschuss/Jahresfehlbetrag, Nummer 20 zuzüglich Nummern 22 und 24 abzüglich Nummern 21 und 23)	201.039,31	-444.100	-110.800	-356.700	-379.400	-473.000	
	nachrichtlich							
26.	Ergebnisvortrag aus dem Haushaltsvorjahr	0,00	201.039	-243.060	-353.860	-710.560	-1.089.960	
27.	Ergebnis (Überschuss/Fehlbetrag) zum 31. Dezember des Haushaltsjahres (Summe der Nummern 25 und 26)	201.039,31	-243.060	-353.860	-710.560	-1.089.960	-1.562.960	

Nr.		Einzahlungs- und Auszahlungsarten (gemäß § 3 Absatz 1 Satz 1 GemHVO-Doppik)	Ergebnisse des Haushaltsvorjahres	Ansätze des Haushaltsvorjahres einschl. Nachträge	Ansatz des Haushaltsjahres	Planungsdaten des Haushaltsfolgejahres	Planungsdaten des zweiten Haushaltsfolgejahres	Planungsdaten des dritten Haushaltsfolgejahres	Erläuterung
			2020	2021	2022	2023	2024	2025	Konto-nummer
			in €	in €	in €	in €	in €	in €	
			1	2	3	4	5	6	
1.	+	Steuern und ähnliche Abgaben	1.379.304,84	1.356.300	1.441.600	1.489.900	1.489.900	1.489.900	60
		60111000 Grundsteuer A von Fremdschuldnern	42.211,87	41.000	42.000	42.000	42.000	42.000	
		60120000 Grundsteuer B	103,70	0	0	0	0	0	
		60121000 Grundsteuer B von Fremdschuldnern	173.395,09	169.000	171.000	171.000	171.000	171.000	
		60130000 Gewerbesteuer	321.835,83	283.900	283.900	283.900	283.900	283.900	
		60210000 Gemeindeanteil an der Einkommensteuer	776.573,79	792.800	877.900	925.600	925.600	925.600	
		60220000 Gemeindeanteil an der Umsatzsteuer	22.980,30	26.100	23.300	23.900	23.900	23.900	
		60310000 Vergütungssteuer	144,00	200	200	200	200	200	
		60320000 Hundesteuer	6.953,02	7.100	7.100	7.100	7.100	7.100	
		60340000 Zweitwohnungssteuer	35.107,24	36.200	36.200	36.200	36.200	36.200	
2.	+	Zuwendungen, allgemeine Umlagen und sonstige Transfereinzahlungen	784.830,15	729.300	727.000	727.000	727.000	727.000	61
		61110000 Schlüsselzuweisungen vom Land	698.014,20	685.800	719.000	719.000	719.000	719.000	
		61320000 Sonstige allgemeine Zuweisungen vom Land	81.153,00	40.500	0	0	0	0	
		61442000 Zuweisungen und Zuschüsse für laufende Zwecke vom Land	5.662,95	3.000	8.000	8.000	8.000	8.000	
3.	+	Einzahlungen der sozialen Sicherung	0,00	0	0	0	0	0	62
4.	+	Öffentlich-rechtliche Leistungsentgelte	8.191,82	32.000	71.500	71.500	71.500	71.500	63
		63221000 Entgelte für die Abwasserbeseitigung und die Abwasserabgabe	53,70	100	100	100	100	100	
		63225000 Entgelte für die Sondernutzung von Straßen	15,00	0	0	0	0	0	
		63229000 Sonstige Entgelte	7.513,12	30.500	69.500	69.500	69.500	69.500	
		63290000 Sonstige Benutzungsgebühren	610,00	1.400	1.900	1.900	1.900	1.900	
5.	+	Privatrechtliche Leistungsentgelte	105.396,04	102.500	102.700	102.700	102.700	102.700	641,648
		64110000 Mieten und Pachten, Erbbauzinsen	105.396,04	102.500	102.700	102.700	102.700	102.700	
6.	+	Kostenerstattungen und Kostenumlagen	13.376,17	1.300	2.300	2.300	2.300	2.300	642,647, 648
		64243000 Kostenerstattungen und Kostenumlagen von Gemeinden und Gemeindeverbänden	1.000,00	0	1.000	1.000	1.000	1.000	
		64251000 Kostenerstattungen und Kostenumlagen von privaten Unternehmen	8.378,51	1.300	1.300	1.300	1.300	1.300	
		64259000 Kostenerstattungen und Kostenumlagen vom sonstigen privaten Bereich	3.997,66	0	0	0	0	0	
7.	+	Zinseinzahlungen und sonstige Finanzeinzahlungen	17.036,47	10.400	13.500	13.500	13.500	13.500	67
		67151000 Zinseinzahlungen von inländischen Banken	4.017,67	0	0	0	0	0	
		67200000 Zinsen aus Stundungen und Verrentungen	244,00	0	0	0	0	0	
		67800000 Finanzeinzahlungen aus Wertpapieren des Anlagevermögens	9.454,80	9.400	9.400	9.400	9.400	9.400	
		67920000 Vollverzinsung aus Gewerbesteuer (§ 233a AO)	3.320,00	1.000	4.100	4.100	4.100	4.100	
8.	+	Sonstige laufende Einzahlungen	61.121,66	55.500	115.500	55.500	55.500	55.500	651,66
		66250000 Konzessionsabgaben	61.121,66	55.500	55.500	55.500	55.500	55.500	
		66290000 Sonstige laufende Einzahlungen (Sonstige)	0,00	0	60.000	0	0	0	
9.	=	Summe der laufenden Einzahlungen (Summe der Nummern 1 bis 8)	2.369.257,15	2.287.300	2.474.100	2.462.400	2.462.400	2.462.400	
10.	-	Personalauszahlungen	150.241,57	197.400	213.700	213.700	213.700	213.700	70
		70110000 Auszahlungen für Bürgermeister, Amtsvorsteher	16.400,00	17.700	17.700	17.700	17.700	17.700	
		70130000 Auszahlungen für Rats-/Vertretungs- und Ausschussmitglieder	6.890,00	8.400	8.400	8.400	8.400	8.400	
		70190000 Auszahlungen für sonstige ehrenamtlich Tätige (ehrenamtlich Tätige der Feuerwehr, berufene Bürger in Ausschüssen, u.a.)	14.470,78	25.800	25.800	25.800	25.800	25.800	

Nr.	Einzahlungs- und Auszahlungsarten (gemäß § 3 Absatz 1 Satz 1 GemHVO-Doppik)	Ergebnisse des Haushaltsvorjahres	Ansätze des Haushaltsvorjahres einschl. Nachträge	Ansatz des Haushaltsjahres	Planungsdaten des Haushaltsfolgejahres	Planungsdaten des zweiten Haushaltsfolgejahres	Planungsdaten des dritten Haushaltsfolgejahres	Erläuterung Konto-nummer
		2020	2021	2022	2023	2024	2025	
		in €	in €	in €	in €	in €	in €	
		1	2	3	4	5	6	
	70221000 Vergütungen für Arbeitnehmer	86.594,24	111.500	118.500	118.500	118.500	118.500	
	70222000 Leistungszulagen für Arbeitnehmer	1.372,08	2.500	3.100	3.100	3.100	3.100	
	70320000 Beiträge zu Versorgungskassen für Arbeitnehmer	3.826,91	4.600	5.900	5.900	5.900	5.900	
	70420000 Beiträge zur gesetzlichen Sozialversicherung für Arbeitnehmer	18.488,85	25.100	28.600	28.600	28.600	28.600	
	70430000 Beiträge zur gesetzlichen Sozialversicherung für ehrenamtlich Tätige	2.052,84	1.600	4.000	4.000	4.000	4.000	
	70490000 Beiträge zur gesetzlichen Sozialversicherung für Sonstige	0,00	0	1.500	1.500	1.500	1.500	
	70629000 Sonstige Personalnebenaufwendungen für Arbeitnehmer	79,80	100	100	100	100	100	
	70900000 Pauschalierte Lohnsteuer (auch Zahlungen über Knappschaft)	66,07	100	100	100	100	100	
11.	- Versorgungsauszahlungen	0,00	0	0	0	0	0	71
12.	- Auszahlungen für Sach- und Dienstleistungen	523.489,37	974.800	1.388.800	796.400	796.400	796.400	72
	72210000 Auszahlungen für Abfall	1.600,99	2.300	24.600	2.600	2.600	2.600	
	72220000 Auszahlungen für Abwasser	3.895,66	2.700	4.300	3.300	3.300	3.300	
	72240000 Auszahlungen für Gas	8.351,97	17.000	15.900	15.900	15.900	15.900	
	72260000 Auszahlungen für Strom	25.678,90	37.300	37.500	37.500	37.500	37.500	
	72310000 Unterhaltung der Grundstücke, Außenanlagen, Gebäude und Gebäudeeinrichtungen	42.126,73	50.200	67.500	39.700	39.700	39.700	
	72311000 Unterhaltung und Bewirtschaftung der Grundstücke	3.000,00	0	0	0	0	0	
	72323000 Bewirtschaftung der Gebäude einschließlich der Bestandteile, die dem Gebäude zuzurechnen sind	1.639,87	4.300	3.500	3.500	3.500	3.500	
	72337000 Unterhaltung der Entwässerungs- und Abwasserbeseitigungsanlagen	0,00	0	60.000	0	0	0	
	72338000 Unterhaltung der Straßen, Wege, Plätze und Verkehrslenkungsanlagen	36.743,14	95.000	50.000	30.000	30.000	30.000	
	72339000 Unterhaltung des sonstigen Infrastrukturvermögens	0,00	3.000	3.000	3.000	3.000	3.000	
	72351000 Wartungs- und Instandsetzungskosten	15.044,11	16.000	18.000	18.000	18.000	18.000	
	72352000 Betriebs- und Schmierstoffe	6.874,58	10.000	12.000	12.000	12.000	12.000	
	72360000 Unterhaltung der Maschinen und technischen Anlagen	1.570,47	4.600	6.000	3.000	3.000	3.000	
	72370000 Unterhaltung der Betriebs- und Geschäftsausstattung	11.029,10	7.800	15.900	7.800	7.800	7.800	
	72380000 Unterhaltung der geringwertigen Geräte, Ausrüstungs- und sonstige Gebrauchsgegenstände	11.070,21	20.500	14.300	7.700	7.700	7.700	
	72490000 Sonstige Auszahlungen für Sachleistungen und Verbrauchsmittel	900,18	4.300	3.600	900	900	900	
	72543000 Kostenerstattungen an Gemeinden und Gemeindeverbände	257.110,80	600.300	986.500	548.700	548.700	548.700	
	72544000 Kostenerstattungen an Zweckverbände	35.209,64	50.500	50.100	50.100	50.100	50.100	
	72551000 Kostenerstattungen an private Unternehmen	61.643,02	19.000	16.100	12.700	12.700	12.700	
	72900000 Sonstige Auszahlungen für Sach- und Dienstleistungen	0,00	30.000	0	0	0	0	
13.	- Zuwendungen, Umlagen und sonstige Transferauszahlungen	1.475.498,53	1.566.200	1.759.600	1.759.600	1.759.600	1.759.600	74
	74143000 Zuweisungen und Zuschüsse für laufende Zwecke an Gemeinden und Gemeindeverbände	419.617,30	458.300	492.100	492.100	492.100	492.100	
	74159000 Zuweisungen und Zuschüsse für laufende Zwecke an den sonstigen privaten Bereich	4.000,00	8.000	8.000	8.000	8.000	8.000	
	74310000 Gewerbesteuerumlage	33.087,99	26.200	26.200	26.200	26.200	26.200	
	74421000 Allgemeine Umlagen an Landkreise	721.740,00	764.700	873.700	873.700	873.700	873.700	

Nr.	Einzahlungs- und Auszahlungsarten (gemäß § 3 Absatz 1 Satz 1 GemHVO-Doppik)	Ergebnisse des Haushaltsvorvorjahres	Ansätze des Haushaltsvorjahres einschl. Nachträge	Ansatz des Haushaltsjahres	Planungsdaten des Haushaltsfolgejahres	Planungsdaten des zweiten Haushaltsfolgejahres	Planungsdaten des dritten Haushaltsfolgejahres	Erläuterung Kontonummer
		2020	2021	2022	2023	2024	2025	
		in €	in €	in €	in €	in €	in €	
		1	2	3	4	5	6	
	74422000 Allgemeine Umlagen an Amt oder geschäftsführende Gemeinde	297.053,24	309.000	359.600	359.600	359.600	359.600	
14.	- Auszahlungen der sozialen Sicherung	0,00	0	0	0	0	0	75
15.	- Zinsauszahlungen und sonstige Finanzauszahlungen	1.029,00	700	1.100	1.100	1.100	1.100	77
	77910000 Sonstige Zinsen und sonstige Finanzauszahlungen aus der Vollverzinsung der Gewerbesteuer (§ 233a AO)	1.029,00	700	1.100	1.100	1.100	1.100	
16.	- Sonstige laufende Auszahlungen	58.014,75	78.400	57.100	47.400	47.400	47.400	76
	76120000 Auszahlungen für Aus- und Fortbildung, Umschulung	2.837,70	3.800	5.000	4.300	4.300	4.300	
	76130000 Auszahlungen für übernommene Reisekosten für Dienstreisen und Dienstgänge	260,00	1.100	600	600	600	600	
	76150000 Auszahlungen für Dienst- und Schutzkleidung, persönliche Ausrüstungsgegenstände	10.957,91	10.400	10.500	10.400	10.400	10.400	
	76190000 Sonstige Personalnebenaufwendungen	2.392,00	3.200	2.900	2.400	2.400	2.400	
	76250000 Sachverständigen-, Gerichts- und ähnliche Auszahlungen	20.844,15	15.600	400	400	400	400	
	76290000 Sonstige Auszahlungen für die Inanspruchnahme von Rechten und Diensten	138,28	12.400	6.500	2.500	2.500	2.500	
	76310000 Büromaterial	62,34	600	1.000	600	600	600	
	76320000 Fachliteratur, Zeitschriften	0,00	100	200	200	200	200	
	76340000 Telefon, Datenübertragungskosten, GEMA	2.416,81	3.200	2.300	2.300	2.300	2.300	
	76360000 Öffentlichkeitsarbeit	479,81	500	500	500	500	500	
	76411000 Gebäudeversicherungen	997,26	1.600	1.200	1.200	1.200	1.200	
	76419000 Sonstige Versicherungen	9.737,03	12.000	12.400	12.400	12.400	12.400	
	76420000 Beiträge zu Wirtschaftsverbänden, Berufsvertretungen und Vereinen	2.952,88	3.000	3.000	3.000	3.000	3.000	
	76490000 Sonstige Auszahlungen für Beiträge, Versicherungen und Sonstiges	53,69	100	100	100	100	100	
	76730000 Kapitalertragsteuer	1.418,22	1.500	1.500	1.500	1.500	1.500	
	76790000 Sonstige Auszahlungen für Steuern vom Einkommen und vom Ertrag	78,00	100	100	100	100	100	
	76820000 Kraftfahrzeugsteuer	373,00	400	400	400	400	400	
	76920000 Verfügungsmittel	0,00	100	100	100	100	100	
	76930000 Repräsentationen	2.015,67	8.700	8.400	4.400	4.400	4.400	
17.	= Summe der laufenden Auszahlungen (Summe der Nummern 10 bis 16)	2.208.273,22	2.817.500	3.420.300	2.818.200	2.818.200	2.818.200	
18.	= Jahresbezogener Saldo der laufenden Ein- und Auszahlungen vor planmäßiger Tilgung (Saldo der Nummern 9 und 17)	160.983,93	-530.200	-946.200	-355.800	-355.800	-355.800	
19.	+ Einzahlungen aus Investitionszuwendungen	144.193,71	806.000	1.169.800	141.700	141.700	141.700	681,683
	68142000 Investitionszuwendungen vom Land	141.714,12	521.100	141.700	141.700	141.700	141.700	
	68170000 Anzahlungen auf Sonderposten zum Anlagevermögen	2.479,59	284.900	1.028.100	0	0	0	
20.	+ Einzahlungen aus Beiträgen und ähnlichen Entgelten	44.490,23	42.200	74.700	42.200	42.200	42.200	682,683
	68259000 Beiträge und ähnliche Entgelte vom sonstigen privaten Bereich	2.254,02	0	32.500	0	0	0	
	68264000 Anzahlungen für Beiträge vom öffentlichen Bereich	42.236,21	42.200	42.200	42.200	42.200	42.200	
21.	+ Einzahlungen aus Anlagevermögen	0,00	40.500	25.500	0	0	0	684-686
	68511000 Einzahlungen aus der Veräußerung unbebauter Grundstücke und grundstücksgleicher Rechte	0,00	40.500	25.500	0	0	0	
22.	+ Einzahlungen aus sonstigen Ausleihungen und Kreditgewährungen	0,00	0	0	0	0	0	687

Nr.	Einzahlungs- und Auszahlungsarten (gemäß § 3 Absatz 1 Satz 1 GemHVO-Doppik)		Ergebnisse des Haushaltsvorjahres	Ansätze des Haushaltsvorjahres einschl. Nachträge	Ansatz des Haushaltsjahres	Planungsdaten des Haushaltsfolgejahres	Planungsdaten des zweiten Haushaltsfolgejahres	Planungsdaten des dritten Haushaltsfolgejahres	Erläuterung
			2020	2021	2022	2023	2024	2025	Konto-nummer
			in €	in €	in €	in €	in €	in €	
			1	2	3	4	5	6	
23.	+	Sonstige Investitionseinzahlungen	0,00	0	0	0	0	0	688,689
24.	=	Summe der Einzahlungen aus Investitionstätigkeit (Summe der Nummern 19 bis 23)	188.683,94	888.700	1.270.000	183.900	183.900	183.900	
25.	-	Auszahlungen für Anlagevermögen	85.183,39	2.078.000	2.258.100	0	0	0	781,784-786
		<i>78142000 Investitionszuwendungen für das Land</i>	<i>0,00</i>	<i>284.900</i>	<i>60.000</i>	<i>0</i>	<i>0</i>	<i>0</i>	
		<i>78511000 Auszahlungen für den Erwerb unbebauter Grundstücke und grundstücksgleicher Rechte</i>	<i>7.674,03</i>	<i>30.000</i>	<i>31.800</i>	<i>0</i>	<i>0</i>	<i>0</i>	
		<i>78532000 Auszahlungen für Baumaßnahmen (Herstellungskosten) und Erwerb bei Infrastrukturvermögen</i>	<i>61.456,43</i>	<i>1.518.400</i>	<i>2.043.000</i>	<i>0</i>	<i>0</i>	<i>0</i>	
		<i>78560000 Auszahlungen für Fahrzeuge, Maschinen und technische Anlagen</i>	<i>4.959,87</i>	<i>162.500</i>	<i>81.300</i>	<i>0</i>	<i>0</i>	<i>0</i>	
		<i>78560710 Auszahlungen für Fahrzeuge</i>	<i>0,00</i>	<i>82.200</i>	<i>0</i>	<i>0</i>	<i>0</i>	<i>0</i>	
		<i>78560730 Auszahlungen für Betriebsvorrichtungen</i>	<i>0,00</i>	<i>0</i>	<i>2.000</i>	<i>0</i>	<i>0</i>	<i>0</i>	
		<i>78570820 Auszahlungen für Betriebs- und Geschäftsausstattung</i>	<i>0,00</i>	<i>0</i>	<i>40.000</i>	<i>0</i>	<i>0</i>	<i>0</i>	
		<i>78571000 Auszahlungen für bewegliche Sachen des Anlagevermögens über einem Wert von 1000 Euro ohne Umsatzsteuer</i>	<i>11.093,06</i>	<i>0</i>	<i>0</i>	<i>0</i>	<i>0</i>	<i>0</i>	
26.	-	Auszahlungen für sonstige Ausleihungen und Kreditgewährungen	0,00	0	0	0	0	0	787
27.	-	Sonstige Investitionsauszahlungen	0,00	0	0	0	0	0	788,789
28.	=	Summe der Auszahlungen aus Investitionstätigkeit (Summe der Nummern 25 bis 27)	85.183,39	2.078.000	2.258.100	0	0	0	
29.	=	Saldo aus den Ein- und Auszahlungen aus Investitionstätigkeit (Saldo der Nummern 24 und 28)	103.500,55	-1.189.300	-988.100	183.900	183.900	183.900	
30.	=	Finanzmittelüberschuss/Finanzmittelfehlbetrag (Summe der Nummern 18 und 29)	264.484,48	-1.719.500	-1.934.300	-171.900	-171.900	-171.900	
31.	+	Einzahlungen aus der Aufnahme von Krediten für Investitionen und Investitionsförderungsmaßnahmen	0,00	0	0	0	0	0	691 + 692
32.	-	Auszahlungen für planmäßige Tilgung von Krediten für Investitionen und Investitionsförderungsmaßnahmen	0,00	0	0	0	0	0	791 + 792
33.	-	Sonstige Auszahlungen zur Tilgung von Krediten für Investitionen und Investitionsförderungsmaßnahmen	0,00	0	0	0	0	0	791 + 792
34.	=	Saldo der Ein- und Auszahlungen aus Krediten für Investitionen und Investitionsförderungsmaßnahmen (Nummer 31 abzüglich Nummern 32 und 33)	0,00	0	0	0	0	0	
35.	=	Saldo der durchlaufenden Gelder und ungeklärten Zahlungsvorgänge	-5.142,54	0	0	0	0	0	699 ./. 799
36.	=	Veränderung der Forderungen und Verbindlichkeiten aus Krediten zur Sicherung der Zahlungsfähigkeit gegenüber dem Amt (Summe der Nummern 30, 34 und 35)	259.341,94	-1.719.500	-1.934.300	-171.900	-171.900	-171.900	
37.		Jahresbezogener Saldo der laufenden Ein- und Auszahlungen (Saldo der Nummern 18 und 32)	160.983,93	-530.200	-946.200	-355.800	-355.800	-355.800	
nachrichtlich:									
38.		Saldo der laufenden Ein- und Auszahlungen zum 31. Dezember des Vorjahres	0,00	160.983	-369.216	-1.315.416	-1.671.216	-2.027.016	
39.		Saldo der laufenden Ein- und Auszahlungen zum 31. Dezember des Haushaltsjahres (Summe der Nummern 37 und 38)	160.983,93	-369.216	-1.315.416	-1.671.216	-2.027.016	-2.382.816	
darunter:									
		Zuführung zum investiven Bereich aus einem positiven Saldo der laufenden Ein- und Auszahlungen zum 31. Dezember des	0,00	0	0	0	0	0	

	Haushaltsvorjahres (Einzahlung in Nummer 23 (Sonstige Investitionseinzahlungen) und Auszahlung in Nummer 16 (Sonstige laufende Auszahlungen) enthalten)								
	Zuführung zur Deckung eines negativen Saldos der laufenden Ein- und Auszahlungen zum 31. Dezember des Haushaltsjahres aus dem investiven Bereich (Einzahlung in Nummer 8 (Sonstige laufende Einzahlungen) und Auszahlung in Nummer 27 (Sonstige Investitionsauszahlungen) enthalten)	0,00	0	0	0	0	0	0	0

	Summe aller Teilhaushalte	Teilhaushalt	Teilhaushalt			
		1	2			
		Finanzverwaltung	Allg. Verwaltung			
	in €	in €	in €			
	1	2	3			

Übersicht über die Teilergebnishaushalte

Nr.		Ertrags- und Aufwandsarten (gemäß § 4 Absatz 10 GemHVO-Doppik)					
1.	+	Steuern und ähnliche Abgaben	1.441.600	1.441.600	0		
2.	+	Zuwendungen, allgemeine Umlagen und sonstige Transfererträge	823.200	719.000	104.200		
4.	+	Öffentlich-rechtliche Leistungsentgelte	76.000	0	76.000		
5.	+	Privatrechtliche Leistungsentgelte	102.700	0	102.700		
6.	+	Kostenerstattungen und Kostenumlagen	2.300	0	2.300		
8.	+	Zinserträge und sonstige Finanzerträge	13.500	4.100	9.400		
9.	+	Sonstige Erträge	65.500	0	65.500		
10.	=	Summe der Erträge (Summe der Nummern 1 bis 9)	2.524.800	2.164.700	360.100		
11.	-	Personalaufwendungen	213.700	0	213.700		
13.	-	Aufwendungen für Sach- und Dienstleistungen	1.388.800	0	1.388.800		
14.	-	Abschreibungen	217.900	0	217.900		
15.	-	Zuwendungen, Umlagen und sonstige Transferaufwendungen	1.759.600	1.259.500	500.100		
17.	-	Zinsaufwendungen und sonstige Finanzaufwendungen	1.100	1.100	0		
18.	-	Sonstige Aufwendungen	57.100	0	57.100		
19.	=	Summe der Aufwendungen (Summe der Nummern 11 bis 18)	3.638.200	1.260.600	2.377.600		
20.	=	Jahresergebnis des Teilhaushaltes vor Verrechnung der internen Leistungsbeziehungen und vor Veränderung der Rücklagen (Saldo der Nummern 10 und 19)	-1.113.400	904.100	-2.017.500		
23.	=	Jahresergebnis des Teilhaushaltes nach Verrechnung der internen Leistungsbeziehungen und vor Veränderung der Rücklagen (Nummer 20 zuzüglich Nummer 21 abzüglich Nummer 22)	-1.113.400	904.100	-2.017.500		

Übersicht über die Teilfinanzhaushalte

Nr.		Ein- und Auszahlungsarten (gemäß § 4 Absatz 12 GemHVO-Doppik)					
1.	+	Einzahlungen	2.474.100	2.224.700	249.400		
2.	-	Auszahlungen	3.420.300	1.260.600	2.159.700		
3.	=	Liquiditätssaldo	-946.200	964.100	-1.910.300		

Hauptproduktbereich 1 Zentrale Verwaltung
 Produktbereich 11 Innere Verwaltung
 Produktgruppe 111 Verwaltungssteuerung
 Produkt 11100 Verwaltungssteuerung

Nr.	Ertrags- und Aufwandsarten (gemäß § 4 Absatz 10 GemHVO-Doppik)		Ergebnisse des Haushaltsvorjahres	Ansätze des Haushaltsvorjahres einschl. Nachträge	Ansatz des Haushaltsjahres	Planungsdaten des Haushaltsfolgejahres	Planungsdaten des zweiten Haushaltsfolgejahres	Planungsdaten des dritten Haushaltsfolgejahres
			2020	2021	2022	2023	2024	2025
			in €	in €	in €	in €	in €	in €
			1	2	3	4	5	6
13.	-	Aufwendungen für Sach- und Dienstleistungen 52499999 Sach- und Verbrauchsmittel Corona-Virus	69,13 69,13	500 500	0 0	0 0	0 0	0 0
18.	-	Sonstige Aufwendungen 56250000 Sachverständigen-, Gerichts- u. ä. Aufwendg. 56419000 Sonstige Versicherungen 56420000 Beiträge zu Wirtschaftsverbänden, Berufsvertretungen u. Vereinen	3.237,36 438,00 1.469,28 1.330,08	3.400 100 1.900 1.400	3.300 100 1.800 1.400	3.300 100 1.800 1.400	3.300 100 1.800 1.400	3.300 100 1.800 1.400
19.	=	Summe der Aufwendungen (Summe der Nummern 11 bis 18)	3.306,49	3.900	3.300	3.300	3.300	3.300
20.	=	Jahresergebnis des Teilhaushaltes vor Verrechnung der internen Leistungsbeziehungen und vor Veränderung der Rücklagen (Saldo der Nummern 10 und 19)	-3.306,49	-3.900	-3.300	-3.300	-3.300	-3.300
23.	=	Jahresergebnis des Teilhaushaltes nach Verrechnung der internen Leistungsbeziehungen und vor Veränderung der Rücklagen (Nummer 20 zuzüglich Nummer 21 abzüglich Nummer 22)	-3.306,49	-3.900	-3.300	-3.300	-3.300	-3.300

Hauptproduktbereich 1 Zentrale Verwaltung
 Produktbereich 11 Innere Verwaltung
 Produktgruppe 111 Verwaltungssteuerung
 Produkt 11103 Öffentlichkeitsarbeit

Nr.	Ertrags- und Aufwandsarten (gemäß § 4 Absatz 10 GemHVO-Doppik)		Ergebnisse des Haushaltsvorjahres	Ansätze des Haushaltsvorjahres einschl. Nachträge	Ansatz des Haushaltsjahres	Planungsdaten des Haushaltsfolgejahres	Planungsdaten des zweiten Haushaltsfolgejahres	Planungsdaten des dritten Haushaltsfolgejahres
			2020	2021	2022	2023	2024	2025
			in €	in €	in €	in €	in €	in €
			1	2	3	4	5	6
18.	-	Sonstige Aufwendungen 56360000 Öffentlichkeitsarbeit	479,81 479,81	500 500	500 500	500 500	500 500	500 500
19.	=	Summe der Aufwendungen (Summe der Nummern 11 bis 18)	479,81	500	500	500	500	500
20.	=	Jahresergebnis des Teilhaushaltes vor Verrechnung der internen Leistungsbeziehungen und vor Veränderung der Rücklagen (Saldo der Nummern 10 und 19)	-479,81	-500	-500	-500	-500	-500
23.	=	Jahresergebnis des Teilhaushaltes nach Verrechnung der internen Leistungsbeziehungen und vor Veränderung der Rücklagen (Nummer 20 zuzüglich Nummer 21 abzüglich Nummer 22)	-479,81	-500	-500	-500	-500	-500

Hauptproduktbereich 1 Zentrale Verwaltung
 Produktbereich 11 Innere Verwaltung
 Produktgruppe 111 Verwaltungssteuerung
 Produkt 11104 Politische Gremien

Nr.	Ertrags- und Aufwandsarten (gemäß § 4 Absatz 10 GemHVO-Doppik)		Ergebnisse des Haushaltsvorjahres	Ansätze des Haushaltsvorjahres einschl. Nachträge	Ansatz des Haushaltsjahres	Planungsdaten des Haushaltsfolgejahres	Planungsdaten des zweiten Haushaltsfolgejahres	Planungsdaten des dritten Haushaltsfolgejahres
			2020	2021	2022	2023	2024	2025
			in €	in €	in €	in €	in €	in €
			1	2	3	4	5	6
11.	-	Personalaufwendungen	24.652,84	27.700	30.100	30.100	30.100	30.100
		50110000 Aufwandsentschädigungen für Ehrenamtliche in den Gemeinden	16.400,00	17.700	17.700	17.700	17.700	17.700
		50130000 Sitzungsgelder	6.200,00	8.400	8.400	8.400	8.400	8.400
		50430000 Beiträge zur gesetzl. SV für ehrenamtl. Tätige	2.052,84	1.600	4.000	4.000	4.000	4.000
18.	-	Sonstige Aufwendungen	344,72	2.300	1.800	1.800	1.800	1.800
		56130000 Aufwendg. für übernommene Reisekosten für Dienstreisen und Dienstgänge	173,50	1.000	500	500	500	500
		56310000 Büromaterial	89,20	200	200	200	200	200
		56920000 Verfügungsmittel	0,00	100	100	100	100	100
		56930000 Repräsentationen	82,02	1.000	1.000	1.000	1.000	1.000
19.	=	Summe der Aufwendungen (Summe der Nummern 11 bis 18)	24.997,56	30.000	31.900	31.900	31.900	31.900
20.	=	Jahresergebnis des Teilhaushaltes vor Verrechnung der internen Leistungsbeziehungen und vor Veränderung der Rücklagen (Saldo der Nummern 10 und 19)	-24.997,56	-30.000	-31.900	-31.900	-31.900	-31.900
23.	=	Jahresergebnis des Teilhaushaltes nach Verrechnung der internen Leistungsbeziehungen und vor Veränderung der Rücklagen (Nummer 20 zuzüglich Nummer 21 abzüglich Nummer 22)	-24.997,56	-30.000	-31.900	-31.900	-31.900	-31.900

Hauptproduktbereich 1 Zentrale Verwaltung
 Produktbereich 11 Innere Verwaltung
 Produktgruppe 114 Zentrale Dienste
 Produkt 11402 Liegenschaften

Nr.	Ertrags- und Aufwandsarten (gemäß § 4 Absatz 10 GemHVO-Doppik)		Ergebnisse des Haushaltsvorjahres	Ansätze des Haushaltsvorjahres einschl. Nachträge	Ansatz des Haushaltsjahres	Planungsdaten des Haushaltsfolgejahres	Planungsdaten des zweiten Haushaltsfolgejahres	Planungsdaten des dritten Haushaltsfolgejahres
			2020	2021	2022	2023	2024	2025
			in €	in €	in €	in €	in €	in €
			1	2	3	4	5	6
5.	+	Privatrechtliche Leistungsentgelte 44110000 Mieten und Pachten, Erbbauzinsen	103.451,45 103.451,45	100.500 100.500	100.500 100.500	100.500 100.500	100.500 100.500	100.500 100.500
6.	+	Kostenerstattungen und Kostenumlagen 44251000 Kostenerstattungen und Kostenumlagen von privaten Unternehmen 44259000 Kostenerstattg. u. Kostenuml. vom sonst. priv. Bereich	32.197,66 1.200,00 30.997,66	600 600 0	600 600 0	600 600 0	600 600 0	600 600 0
9	+	Sonstige Erträge 46110000 Erträge aus der Veräußerung von immateriellen Vermögensgegenständen und Vermögensgegenständen des Sachanlagevermögens	0,00 0,00	13.900 13.900	10.000 10.000	0 0	0 0	0 0
10.	=	Summe der Erträge (Summe der Nummern 1 bis 9)	135.649,11	115.000	111.100	101.100	101.100	101.100
13.	-	Aufwendungen für Sach- und Dienstleistungen 52310000 Unterhaltg. Grundst., Außenanl., Gebäude u. Gebäudeeinrichtg.	1.024,37 1.024,37	1.500 1.500	1.500 1.500	1.500 1.500	1.500 1.500	1.500 1.500
14.	-	Abschreibungen 53302200 Abschreibungen auf Ausstattung von unbebauten Grundstücken	0,00 0,00	100 100	100 100	100 100	100 100	100 100
18.	-	Sonstige Aufwendungen 56250000 Sachverständigen-, Gerichts- u. ä. Aufwendg. 56290000 Sonst. Aufwendg. für Inanspruchnahme von Rechten u. Diensten	20.472,27 20.406,15 66,12	27.500 15.500 12.000	6.300 300 6.000	2.300 300 2.000	2.300 300 2.000	2.300 300 2.000
19.	=	Summe der Aufwendungen (Summe der Nummern 11 bis 18)	21.496,64	29.100	7.900	3.900	3.900	3.900
20.	=	Jahresergebnis des Teilhaushaltes vor Verrechnung der internen Leistungsbeziehungen und vor Veränderung der Rücklagen (Saldo der Nummern 10 und 19)	114.152,47	85.900	103.200	97.200	97.200	97.200
23.	=	Jahresergebnis des Teilhaushaltes nach Verrechnung der internen Leistungsbeziehungen und vor Veränderung der Rücklagen (Nummer 20 zuzüglich Nummer 21 abzüglich Nummer 22)	114.152,47	85.900	103.200	97.200	97.200	97.200

Hauptproduktbereich 1 Zentrale Verwaltung
 Produktbereich 11 Innere Verwaltung
 Produktgruppe 114 Zentrale Dienste
 Produkt 11403 Bauhof Dobin am See

Nr.	Ertrags- und Aufwandsarten (gemäß § 4 Absatz 10 GemHVO-Doppik)	Ergebnisse des Haushaltsvorvorjahres	Ansätze des Haushaltsvorjahres einschl. Nachträge	Ansatz des Haushaltsjahres	Planungsdaten des Haushaltsfolgejahres	Planungsdaten des zweiten Haushaltsfolgejahres	Planungsdaten des dritten Haushaltsfolgejahres
		2020	2021	2022	2023	2024	2025
		in €	in €	in €	in €	in €	in €
		1	2	3	4	5	6
10.	=	Summe der Erträge (Summe der Nummern 1 bis 9)	0,00	0	0	0	0
11.	-	Personalaufwendungen	105.907,47	133.700	145.800	145.800	145.800
		50221000 Vergütungen für Arbeitnehmer	83.229,25	104.000	110.000	110.000	110.000
		50222000 Leistungszulagen für Arbeitnehmer	1.372,08	2.300	2.800	2.800	2.800
		50320000 Beitr. zu Versorgungskassen f. Arbeitnehmer	3.704,58	4.200	5.500	5.500	5.500
		50420000 Beitr. zur gesetzl. SV für Arbeitnehmer + Unfalluml. AN	17.521,76	23.000	26.000	26.000	26.000
		50490001 Sonstige Beiträge zur gesetzlichen Sozialversicherung - Unfallkasse	0,00	0	1.300	1.300	1.300
		50629000 Sonstige Personalnebenaufwendungen für Arbeitnehmer	79,80	100	100	100	100
		50900000 Pauschalierter Lohnsteuer (auch Zahlungen über Knappschaft)	0,00	100	100	100	100
13.	-	Aufwendungen für Sach- und Dienstleistungen	22.625,59	48.200	31.600	23.500	23.500
		52210000 Aufwendungen für Abfall	1.256,16	1.500	1.800	1.800	1.800
		52220000 Aufwendungen für Abwasser/Wasser	112,04	500	2.000	1.000	1.000
		52240000 Aufwendungen für Gas	0,00	500	400	400	400
		52260000 Aufwendungen für Strom	372,42	500	1.000	1.000	1.000
		52310000 Unterhalt. Grundst., Außenanl., Gebäude u. Gebäudeeinrichtg.	151,36	500	500	500	500
		52351000 Wartungs- und Instandsetzungskosten Kfz	8.156,90	6.000	8.000	8.000	8.000
		52352000 Betriebs- und Schmierstoffe Kfz	4.835,40	5.000	7.000	7.000	7.000
		52360000 Unterhalt. Maschinen u. techn. Anlagen	31,09	0	0	0	0
		52370000 Unterhalt. Betriebs- und Geschäftsausstg.	4.030,63	2.000	2.600	2.000	2.000
		52380000 Geringwertige Geräte, Ausrüstungs- und sonst. Gebrauchsgegenständen (Anschaffung)	3.679,59	1.500	8.000	1.500	1.500
		52490000 Sonst. Aufwendg. für Sachleistg. u. Verbrauchsmittel	0,00	200	300	300	300
		52900000 Sonstige Aufwendungen für Sach- und Dienstleistungen	0,00	30.000	0	0	0
14.	-	Abschreibungen	0,00	24.600	18.000	18.000	18.000
		53490000 Abschreibungen auf bebaute Grundstücke und grundstücksgleiche Rechte mit sonstigen Gebäuden	0,00	6.000	7.400	7.400	7.400
		53810000 Abschreibungen auf Fahrzeuge	0,00	15.700	10.200	10.200	10.200
		53850000 Abschreibungen auf Betriebs- und Geschäftsausstattung	0,00	2.900	400	400	400
18.	-	Sonstige Aufwendungen	2.711,25	3.000	4.900	3.600	3.600
		56120000 Aufwendg. für Aus- u. Fortbildg., Umschulung	0,00	300	1.000	300	300
		56150000 Aufwendg. für Dienst- und Schutzbekl., pers. Ausrüstungsgegenst.	819,87	400	500	400	400
		56190000 Sonstige Personalnebenaufwendungen	882,80	500	1.000	500	500
		56290000 Sonst. Aufwendg. für Inanspruchnahme von Rechten u. Diensten	139,73	200	300	300	300
		56340000 Telefon, Datenübertragungskosten, GEMA	0,00	100	100	100	100
		56411000 Gebäudeversicherungen	82,08	200	200	200	200
		56419000 Sonstige Versicherungen	601,77	900	1.400	1.400	1.400
		56820000 Kraftfahrzeugsteuer	185,00	400	400	400	400
19.	=	Summe der Aufwendungen (Summe der Nummern 11 bis 18)	131.244,31	209.500	200.300	190.900	190.900

Hauptproduktbereich 1 Zentrale Verwaltung
 Produktbereich 11 Innere Verwaltung
 Produktgruppe 114 Zentrale Dienste
 Produkt 11403 Bauhof Dobin am See

		18)						
20.	=	Jahresergebnis des Teilhaushaltes vor Verrechnung der internen Leistungsbeziehungen und vor Veränderung der Rücklagen (Saldo der Nummern 10 und 19)	-131.244,31	-209.500	-200.300	-190.900	-190.900	-190.900
23.	=	Jahresergebnis des Teilhaushaltes nach Verrechnung der internen Leistungsbeziehungen und vor Veränderung der Rücklagen (Nummer 20 zuzüglich Nummer 21 abzüglich Nummer 22)	-131.244,31	-209.500	-200.300	-190.900	-190.900	-190.900

Hauptproduktbereich 1 Zentrale Verwaltung
 Produktbereich 12 Sicherheit und Ordnung
 Produktgruppe 126 Brandschutz
 Produkt 12600 Brandschutz Dobin am See (alle Feuerwehren)

Nr.	Ertrags- und Aufwandsarten (gemäß § 4 Absatz 10 GemHVO-Doppik)		Ergebnisse des Haushaltsvorjahres	Ansätze des Haushaltsvorjahres einschl. Nachträge	Ansatz des Haushaltsjahres	Planungsdaten des Haushaltsfolgejahres	Planungsdaten des zweiten Haushaltsfolgejahres	Planungsdaten des dritten Haushaltsfolgejahres
			2020	2021	2022	2023	2024	2025
			in €	in €	in €	in €	in €	in €
			1	2	3	4	5	6
2.	+	Zuwendungen, allgemeine Umlagen und sonstige Transfererträge 41510000 Erträge aus der Auflösung von Sonderposten aus Zuwendungen	0,00 0,00	12.500 12.500	14.400 14.400	14.400 14.400	14.400 14.400	14.400 14.400
4.	+	Öffentlich-rechtliche Leistungsentgelte 43290000 Sonst. Benutzungsgebühren (Gebühren für Hilfeeinsätze FFw)	0,00 0,00	100 100	100 100	100 100	100 100	100 100
6.	+	Kostenerstattungen und Kostenumlagen 44243000 Kostenerstattg. u. Kostenuml. von Gemeinden u. Gemeindeverbänden (z. B. Schullasten + Kita-Kostenbeteilig. von Fremdgemeinden)	1.000,00 1.000,00	0 0	1.000 1.000	1.000 1.000	1.000 1.000	1.000 1.000
10.	=	Summe der Erträge (Summe der Nummern 1 bis 9)	1.000,00	12.600	15.500	15.500	15.500	15.500
11.	-	Personalaufwendungen 50190000 Aufwandsentschädigungen für ehrenamtlich Tätige in den Feuerwehren	15.657,60 15.657,60	25.800 25.800	25.800 25.800	25.800 25.800	25.800 25.800	25.800 25.800
13.	-	Aufwendungen für Sach- und Dienstleistungen 52210000 Aufwendungen für Abfall 52220000 Aufwendungen für Abwasser/Wasser 52240000 Aufwendungen für Gas 52260000 Aufwendungen für Strom 52310000 Unterhalt, Grundst., Außenanl., Gebäude u. Gebäudeeinrichtg. 52323000 Bewirtschaftung der Gebäude einschließlich der Bestandteile, die dem Gebäude zuzurechnen sind 52351000 Wartungs- und Instandsetzungskosten Kfz 52352000 Betriebs- und Schmierstoffe Kfz 52360000 Unterhalt, Maschinen u. techn. Anlagen 52370000 Unterhalt, Betriebs- u. Geschäftsausstattg. 52380000 Geringwertige Geräte, Ausrüstungs- u. sonst. Gebrauchsgegenstände (Anschaffung) 52490000 Sonst. Aufwendg. für Sachleistg. u. Verbrauchsmittel 52499999 Sach- und Verbrauchsmittel Corona-Virus 52551000 Kostenerstattg. an priv. Unternehmen	35.496,68 132,71 604,50 1.935,45 2.780,23 5.993,12 375,40 6.772,09 1.827,27 1.539,38 3.571,25 8.363,01 48,78 0,00 1.553,49	60.600 300 700 5.000 3.500 12.000 1.000 10.000 5.000 4.600 4.500 10.900 600 500 2.000	72.000 300 900 5.000 3.200 21.000 600 10.000 5.000 6.000 12.000 6.200 800 0 1.000	46.200 300 900 5.000 3.200 6.000 600 10.000 5.000 3.000 4.500 6.100 600 0 1.000	46.200 300 900 5.000 3.200 6.000 600 10.000 5.000 3.000 4.500 6.100 600 0 1.000	46.200 300 900 5.000 3.200 6.000 600 10.000 5.000 3.000 4.500 6.100 600 0 1.000
14.	-	Abschreibungen 53490000 Abschreibungen auf bebaute Grundstücke und grundstücksgleiche Rechte mit sonstigen Gebäuden 53810000 Abschreibungen auf Fahrzeuge 53820000 Abschreibungen auf Maschinen und technische Anlagen 53850000 Abschreibungen auf Betriebs- und Geschäftsausstattung	0,00 0,00 0,00 0,00 0,00	47.000 13.900 27.300 0 5.800	50.900 13.900 28.200 3.000 5.800	50.900 13.900 28.200 3.000 5.800	50.900 13.900 28.200 3.000 5.800	50.900 13.900 28.200 3.000 5.800
15.	-	Zuwendungen, Umlagen und sonstige Transferaufwendungen 54159000 Zuw. u. Zuschüsse für lfd. Zwecke an sonst. priv. Bereich	2.000,00 2.000,00	4.500 4.500	4.500 4.500	4.500 4.500	4.500 4.500	4.500 4.500
18.	-	Sonstige Aufwendungen 56120000 Aufwendg. für Aus- u. Fortbildg., Umschulung	25.873,04 2.482,70	31.600 3.500	31.200 4.000	30.800 4.000	30.800 4.000	30.800 4.000

Hauptproduktbereich 1 Zentrale Verwaltung
 Produktbereich 12 Sicherheit und Ordnung
 Produktgruppe 126 Brandschutz
 Produkt 12600 Brandschutz Dobin am See (alle Feuerwehren)

Nr.	Ertrags- und Aufwandsarten (gemäß § 4 Absatz 10 GemHVO-Doppik)	Ergebnisse des Haushaltsvorjahres	Ansätze des Haushaltsvorjahres einschl. Nachträge	Ansatz des Haushaltsjahres	Planungsdaten des Haushaltsfolgejahres	Planungsdaten des zweiten Haushaltsfolgejahres	Planungsdaten des dritten Haushaltsfolgejahres
		2020	2021	2022	2023	2024	2025
		in €	in €	in €	in €	in €	in €
		1	2	3	4	5	6
	56150000 Aufwendg. für Dienst- u. Schutzkl., pers. Ausrüstungsgegenst.	10.016,23	10.000	10.000	10.000	10.000	10.000
	56190000 Sonstige Personalnebenaufwendungen	1.453,30	2.700	1.900	1.900	1.900	1.900
	56310000 Büromaterial	62,34	400	800	400	400	400
	56320000 Fachliteratur, Zeitschriften	0,00	100	200	200	200	200
	56340000 Telefon, Datenübertragungskosten, GEMA	2.384,62	3.100	2.200	2.200	2.200	2.200
	56411000 Gebäudeversicherungen	425,37	600	700	700	700	700
	56419000 Sonstige Versicherungen	7.665,98	9.200	9.200	9.200	9.200	9.200
	56420000 Beiträge zu Wirtschaftsverbänden, Berufsvertretungen u. Vereinen	828,00	800	800	800	800	800
	56930000 Repräsentationen	554,50	1.200	1.400	1.400	1.400	1.400
19.	= Summe der Aufwendungen (Summe der Nummern 11 bis 18)	79.027,32	169.500	184.400	158.200	158.200	158.200
20.	= Jahresergebnis des Teilhaushaltes vor Verrechnung der internen Leistungsbeziehungen und vor Veränderung der Rücklagen (Saldo der Nummern 10 und 19)	-78.027,32	-156.900	-168.900	-142.700	-142.700	-142.700
23.	= Jahresergebnis des Teilhaushaltes nach Verrechnung der internen Leistungsbeziehungen und vor Veränderung der Rücklagen (Nummer 20 zuzüglich Nummer 21 abzüglich Nummer 22)	-78.027,32	-156.900	-168.900	-142.700	-142.700	-142.700

Hauptproduktbereich 2 Schule und Kultur
 Produktbereich 21 Grundschulen, Regionale Schulen, Gymnasien, Gesamtschulen
 Produktgruppe 211 Grundschulen (§ 11 Abs. 2 Nr.1a) SchulG M-V)
 Produkt 21102 Schulkostenbeiträge Grundschule

Nr.	Ertrags- und Aufwandsarten (gemäß § 4 Absatz 10 GemHVO-Doppik)		Ergebnisse des Haushaltsvorjahres	Ansätze des Haushaltsvorjahres einschl. Nachträge	Ansatz des Haushaltsjahres	Planungsdaten des Haushaltsfolgejahres	Planungsdaten des zweiten Haushaltsfolgejahres	Planungsdaten des dritten Haushaltsfolgejahres
			2020	2021	2022	2023	2024	2025
			in €	in €	in €	in €	in €	in €
			1	2	3	4	5	6
13.	-	Aufwendungen für Sach- und Dienstleistungen 52543000 <i>Kostenerstattg. an Gemeinden u. Gemeindeverbände</i> 52551000 <i>Kostenerstattungen an private Unternehmen</i>	176.518,71 164.100,01 12.418,70	503.600 490.400 13.200	773.100 760.500 12.600	451.500 441.700 9.800	451.500 441.700 9.800	451.500 441.700 9.800
19.	=	Summe der Aufwendungen (Summe der Nummern 11 bis 18)	176.518,71	503.600	773.100	451.500	451.500	451.500
20.	=	Jahresergebnis des Teilhaushaltes vor Verrechnung der internen Leistungsbeziehungen und vor Veränderung der Rücklagen (Saldo der Nummern 10 und 19)	-176.518,71	-503.600	-773.100	-451.500	-451.500	-451.500
23.	=	Jahresergebnis des Teilhaushaltes nach Verrechnung der internen Leistungsbeziehungen und vor Veränderung der Rücklagen (Nummer 20 zuzüglich Nummer 21 abzüglich Nummer 22)	-176.518,71	-503.600	-773.100	-451.500	-451.500	-451.500

Hauptproduktbereich 2 Schule und Kultur
 Produktbereich 21 Grundschulen, Regionale Schulen, Gymnasien, Gesamtschulen
 Produktgruppe 215 Regionale Schulen (§ 11 Abs. 2 Nr.1b) SchulG M-V
 Produkt 21502 Schulkostenbeiträge an Regionalschulträger

Nr.	Ertrags- und Aufwandsarten (gemäß § 4 Absatz 10 GemHVO-Doppik)		Ergebnisse des Haushaltsvorjahres	Ansätze des Haushaltsvorjahres einschl. Nachträge	Ansatz des Haushaltsjahres	Planungsdaten des Haushaltsfolgejahres	Planungsdaten des zweiten Haushaltsfolgejahres	Planungsdaten des dritten Haushaltsfolgejahres
			2020	2021	2022	2023	2024	2025
			in €	in €	in €	in €	in €	in €
			1	2	3	4	5	6
13.	-	Aufwendungen für Sach- und Dienstleistungen 52543000 <i>Kostenerstattg. an Gemeinden u. Gemeindeverbände</i> 52551000 <i>Kostenerstattungen an private Unternehmen</i>	90.024,74 87.302,84 2.721,90	100.100 96.300 3.800	120.400 117.900 2.500	108.900 107.000 1.900	108.900 107.000 1.900	108.900 107.000 1.900
19.	=	Summe der Aufwendungen (Summe der Nummern 11 bis 18)	90.024,74	100.100	120.400	108.900	108.900	108.900
20.	=	Jahresergebnis des Teilhaushaltes vor Verrechnung der internen Leistungsbeziehungen und vor Veränderung der Rücklagen (Saldo der Nummern 10 und 19)	-90.024,74	-100.100	-120.400	-108.900	-108.900	-108.900
23.	=	Jahresergebnis des Teilhaushaltes nach Verrechnung der internen Leistungsbeziehungen und vor Veränderung der Rücklagen (Nummer 20 zuzüglich Nummer 21 abzüglich Nummer 22)	-90.024,74	-100.100	-120.400	-108.900	-108.900	-108.900

Hauptproduktbereich 2 Schule und Kultur
 Produktbereich 28 Heimat- und sonstige Kulturpflege
 Produktgruppe 281 Heimat- und sonstige Kulturpflege
 Produkt 28100 Heimat- und sonstige Kulturpflege

Nr.	Ertrags- und Aufwandsarten (gemäß § 4 Absatz 10 GemHVO-Doppik)		Ergebnisse des Haushaltsvorjahres	Ansätze des Haushaltsvorjahres einschl. Nachträge	Ansatz des Haushaltsjahres	Planungsdaten des Haushaltsfolgejahres	Planungsdaten des zweiten Haushaltsfolgejahres	Planungsdaten des dritten Haushaltsfolgejahres
			2020	2021	2022	2023	2024	2025
			in €	in €	in €	in €	in €	in €
			1	2	3	4	5	6
13.	-	Aufwendungen für Sach- und Dienstleistungen 52370000 <i>Unterhaltg. Betriebs- u. Geschäftsausstattg.</i>	0,00 0,00	500 500	500 500	500 500	500 500	500 500
15.	-	Zuwendungen, Umlagen und sonstige Transferaufwendungen 54159000 <i>Zuw. u. Zuschüsse für lfd. Zwecke an sonst. priv. Bereich</i>	1.800,00 1.800,00	3.500 3.500	3.500 3.500	3.500 3.500	3.500 3.500	3.500 3.500
18.	-	Sonstige Aufwendungen 56130000 <i>Aufwendg. für übernommene Reisekosten für Dienstreisen u. Dienstgänge</i> 56290000 <i>Sonst. Aufwendg. für Inanspruchnahme von Rechten u. Diensten</i> 56930000 <i>Repräsentationen</i>	594,24 0,00 0,00 594,24	6.300 100 200 6.000	6.300 100 200 6.000	2.300 100 200 2.000	2.300 100 200 2.000	2.300 100 200 2.000
19.	=	Summe der Aufwendungen (Summe der Nummern 11 bis 18)	2.394,24	10.300	10.300	6.300	6.300	6.300
20.	=	Jahresergebnis des Teilhaushaltes vor Verrechnung der internen Leistungsbeziehungen und vor Veränderung der Rücklagen (Saldo der Nummern 10 und 19)	-2.394,24	-10.300	-10.300	-6.300	-6.300	-6.300
23.	=	Jahresergebnis des Teilhaushaltes nach Verrechnung der internen Leistungsbeziehungen und vor Veränderung der Rücklagen (Nummer 20 zuzüglich Nummer 21 abzüglich Nummer 22)	-2.394,24	-10.300	-10.300	-6.300	-6.300	-6.300

Hauptproduktbereich 3 Soziales und Jugend
 Produktbereich 36 Kinder-, Jugend- und Familienhilfe
 Produktgruppe 361 Förderung von Kindern in Tageseinrichtungen und in Tagespflege
 Produkt 36100 Förderung von Kindern in Tageseinrichtungen und Tagespflege

Nr.	Ertrags- und Aufwandsarten (gemäß § 4 Absatz 10 GemHVO-Doppik)		Ergebnisse des Haushaltsvorjahres	Ansätze des Haushaltsvorjahres einschl. Nachträge	Ansatz des Haushaltsjahres	Planungsdaten des Haushaltsfolgejahres	Planungsdaten des zweiten Haushaltsfolgejahres	Planungsdaten des dritten Haushaltsfolgejahres
			2020	2021	2022	2023	2024	2025
			in €	in €	in €	in €	in €	in €
			1	2	3	4	5	6
10.	=	Summe der Erträge (Summe der Nummern 1 bis 9)	0,00	0	0	0	0	0
13.	-	Aufwendungen für Sach- und Dienstleistungen	-145,95	13.600	108.100	0	0	0
		52543000 Kostenerstattg. an Gemeinden u. Gemeindeverbände	0,00	13.600	108.100	0	0	0
		52551000 Kostenerstattg. an priv. Unternehmen	-145,95	0	0	0	0	0
15.	-	Zuwendungen, Umlagen und sonstige Transferaufwendungen	415.435,06	458.300	492.100	492.100	492.100	492.100
		54143000 Zuw. u. Zuschüsse für lfd. Zwecke an Gemeinden u. Gemeindeverbände	415.435,06	458.300	492.100	492.100	492.100	492.100
19.	=	Summe der Aufwendungen (Summe der Nummern 11 bis 18)	415.289,11	471.900	600.200	492.100	492.100	492.100
20.	=	Jahresergebnis des Teilhaushaltes vor Verrechnung der internen Leistungsbeziehungen und vor Veränderung der Rücklagen (Saldo der Nummern 10 und 19)	-415.289,11	-471.900	-600.200	-492.100	-492.100	-492.100
23.	=	Jahresergebnis des Teilhaushaltes nach Verrechnung der internen Leistungsbeziehungen und vor Veränderung der Rücklagen (Nummer 20 zuzüglich Nummer 21 abzüglich Nummer 22)	-415.289,11	-471.900	-600.200	-492.100	-492.100	-492.100

Hauptproduktbereich 3 Soziales und Jugend
 Produktbereich 36 Kinder-, Jugend- und Familienhilfe
 Produktgruppe 366 Einrichtungen der Kinder- und Jugendarbeit
 Produkt 36600 Spielplätze (Einrichtungen der Kinder- und Jugendarbeit)

Nr.	Ertrags- und Aufwandsarten (gemäß § 4 Absatz 10 GemHVO-Doppik)		Ergebnisse des Haushaltsvorjahres	Ansätze des Haushaltsvorjahres einschl. Nachträge	Ansatz des Haushaltsjahres	Planungsdaten des Haushaltsfolgejahres	Planungsdaten des zweiten Haushaltsfolgejahres	Planungsdaten des dritten Haushaltsfolgejahres
			2020	2021	2022	2023	2024	2025
			in €	in €	in €	in €	in €	in €
			1	2	3	4	5	6
2.	+	Zuwendungen, allgemeine Umlagen und sonstige Transfererträge 41442000 <i>Zuw.u. Zuschüsse für lfd.vom Land</i> 41510000 <i>Erträge aus der Auflösung von Sonderposten aus Zuwendungen</i>	2.662,95 2.662,95 0,00	400 0 400	400 0 400	400 0 400	400 0 400	400 0 400
10.	=	Summe der Erträge (Summe der Nummern 1 bis 9)	2.662,95	400	400	400	400	400
13.	-	Aufwendungen für Sach- und Dienstleistungen 52310000 <i>Unterhaltg. Grundst., Außenanl., Gebäude u. Gebäudeeinrichtg.</i> 52380000 <i>Geringwertige Geräte, Ausrüstungs- u. sonst. Gebrauchsgegenstände (Anschaffung)</i>	2.333,71 705,80 1.627,91	2.000 2.000 0	2.000 2.000 0	2.000 2.000 0	2.000 2.000 0	2.000 2.000 0
14.	-	Abschreibungen 53830000 <i>Abschreibungen auf Betriebsvorrichtungen</i> 53850000 <i>Abschreibungen auf Betriebs- und Geschäftsausstattung</i>	0,00 0,00 0,00	1.200 1.200 0	4.300 0 4.300	4.300 0 4.300	4.300 0 4.300	4.300 0 4.300
19.	=	Summe der Aufwendungen (Summe der Nummern 11 bis 18)	2.333,71	3.200	6.300	6.300	6.300	6.300
20.	=	Jahresergebnis des Teilhaushaltes vor Verrechnung der internen Leistungsbeziehungen und vor Veränderung der Rücklagen (Saldo der Nummern 10 und 19)	329,24	-2.800	-5.900	-5.900	-5.900	-5.900
23.	=	Jahresergebnis des Teilhaushaltes nach Verrechnung der internen Leistungsbeziehungen und vor Veränderung der Rücklagen (Nummer 20 zuzüglich Nummer 21 abzüglich Nummer 22)	329,24	-2.800	-5.900	-5.900	-5.900	-5.900

Hauptproduktbereich 4 Gesundheit und Sport
 Produktbereich 42 Sportförderung
 Produktgruppe 424 Sportstätten und Bäder (ohne Sporteinrichtungen der Schulen und Teile eines Kurbetriebes)
 Produkt 42401 Sportstätten

Nr.	Ertrags- und Aufwandsarten (gemäß § 4 Absatz 10 GemHVO-Doppik)		Ergebnisse des Haushaltsvorjahres	Ansätze des Haushaltsvorjahres einschl. Nachträge	Ansatz des Haushaltsjahres	Planungsdaten des Haushaltsfolgejahres	Planungsdaten des zweiten Haushaltsfolgejahres	Planungsdaten des dritten Haushaltsfolgejahres
			2020	2021	2022	2023	2024	2025
			in €	in €	in €	in €	in €	in €
			1	2	3	4	5	6
13.	-	Aufwendungen für Sach- und Dienstleistungen 52220000 Aufwendungen für Abwasser/Wasser 52310000 Unterhaltg. Grundst., Außenanl., Gebäude u. Gebäudeeinrichtg.	382,48 382,48 0,00	1.100 300 800	800 300 500	800 300 500	800 300 500	800 300 500
14.	-	Abschreibungen 53570000 Abschreibungen auf Entwässerungs- und Abwasserbeseitigungsanlagen 53850000 Abschreibungen auf Betriebs- und Geschäftsausstattung	0,00 0,00 0,00	600 300 300	600 300 300	600 300 300	600 300 300	600 300 300
19.	=	Summe der Aufwendungen (Summe der Nummern 11 bis 18)	382,48	1.700	1.400	1.400	1.400	1.400
20.	=	Jahresergebnis des Teilhaushaltes vor Verrechnung der internen Leistungsbeziehungen und vor Veränderung der Rücklagen (Saldo der Nummern 10 und 19)	-382,48	-1.700	-1.400	-1.400	-1.400	-1.400
23.	=	Jahresergebnis des Teilhaushaltes nach Verrechnung der internen Leistungsbeziehungen und vor Veränderung der Rücklagen (Nummer 20 zuzüglich Nummer 21 abzüglich Nummer 22)	-382,48	-1.700	-1.400	-1.400	-1.400	-1.400

Hauptproduktbereich 5 Gestaltung Umwelt
 Produktbereich 53 Ver- und Entsorgung
 Produktgruppe 535 Kombinierte Versorgung
 Produkt 53500 kombinierte Versorgung

Nr.	Ertrags- und Aufwandsarten (gemäß § 4 Absatz 10 GemHVO-Doppik)		Ergebnisse des Haushaltsvorjahres	Ansätze des Haushaltsvorjahres einschl. Nachträge	Ansatz des Haushaltsjahres	Planungsdaten des Haushaltsfolgejahres	Planungsdaten des zweiten Haushaltsfolgejahres	Planungsdaten des dritten Haushaltsfolgejahres
			2020	2021	2022	2023	2024	2025
			in €	in €	in €	in €	in €	in €
			1	2	3	4	5	6
8.	+	Zinserträge und sonstige Finanzerträge 47800000 Finanzerträge aus Wertpapieren des Anlagevermögens	9.454,80 9.454,80	9.400 9.400	9.400 9.400	9.400 9.400	9.400 9.400	9.400 9.400
9	+	Sonstige Erträge 46250000 Konzessionsabgaben	60.206,21 60.206,21	55.500 55.500	55.500 55.500	55.500 55.500	55.500 55.500	55.500 55.500
10.	=	Summe der Erträge (Summe der Nummern 1 bis 9)	69.661,01	64.900	64.900	64.900	64.900	64.900
18.	-	Sonstige Aufwendungen 56730000 Kapitalertragsteuer 56790000 Sonstige Aufwendungen für Steuern vom Einkommen und vom Ertrag	1.496,22 1.418,22 78,00	1.600 1.500 100	1.600 1.500 100	1.600 1.500 100	1.600 1.500 100	1.600 1.500 100
19.	=	Summe der Aufwendungen (Summe der Nummern 11 bis 18)	1.496,22	1.600	1.600	1.600	1.600	1.600
20.	=	Jahresergebnis des Teilhaushaltes vor Verrechnung der internen Leistungsbeziehungen und vor Veränderung der Rücklagen (Saldo der Nummern 10 und 19)	68.164,79	63.300	63.300	63.300	63.300	63.300
23.	=	Jahresergebnis des Teilhaushaltes nach Verrechnung der internen Leistungsbeziehungen und vor Veränderung der Rücklagen (Nummer 20 zuzüglich Nummer 21 abzüglich Nummer 22)	68.164,79	63.300	63.300	63.300	63.300	63.300

Hauptproduktbereich 5 Gestaltung Umwelt
 Produktbereich 53 Ver- und Entsorgung
 Produktgruppe 538 Abwasserbeseitigung
 Produkt 53800 Kleineinleiter (Abwasserbeseitigung)

Nr.	Ertrags- und Aufwandsarten (gemäß § 4 Absatz 10 GemHVO-Doppik)		Ergebnisse des Haushaltsvorjahres	Ansätze des Haushaltsvorjahres einschl. Nachträge	Ansatz des Haushaltsjahres	Planungsdaten des Haushaltsfolgejahres	Planungsdaten des zweiten Haushaltsfolgejahres	Planungsdaten des dritten Haushaltsfolgejahres
			2020	2021	2022	2023	2024	2025
			in €	in €	in €	in €	in €	in €
			1	2	3	4	5	6
4.	+	Öffentlich-rechtliche Leistungsentgelte 43221000 Entgelte für Abwasserbeseitig. u. Abwasserabg.	53,70 53,70	100 100	100 100	100 100	100 100	100 100
10.	=	Summe der Erträge (Summe der Nummern 1 bis 9)	53,70	100	100	100	100	100
18.	-	Sonstige Aufwendungen 56490000 Sonstige Aufwendungen für Beiträge, Versicherungen und Sonstiges	53,69 53,69	100 100	100 100	100 100	100 100	100 100
19.	=	Summe der Aufwendungen (Summe der Nummern 11 bis 18)	53,69	100	100	100	100	100
20.	=	Jahresergebnis des Teilhaushaltes vor Verrechnung der internen Leistungsbeziehungen und vor Veränderung der Rücklagen (Saldo der Nummern 10 und 19)	0,01	0	0	0	0	0
23.	=	Jahresergebnis des Teilhaushaltes nach Verrechnung der internen Leistungsbeziehungen und vor Veränderung der Rücklagen (Nummer 20 zuzüglich Nummer 21 abzüglich Nummer 22)	0,01	0	0	0	0	0

Hauptproduktbereich 5 Gestaltung Umwelt
 Produktbereich 54 Verkehrsflächen und -anlagen, ÖPVN
 Produktgruppe 541 Gemeindestraßen
 Produkt 54100 Gemeindestraßen

Nr.	Ertrags- und Aufwandsarten (gemäß § 4 Absatz 10 GemHVO-Doppik)		Ergebnisse des Haushaltsvorjahres	Ansätze des Haushaltsvorjahres einschl. Nachträge	Ansatz des Haushaltsjahres	Planungsdaten des Haushaltsfolgejahres	Planungsdaten des zweiten Haushaltsfolgejahres	Planungsdaten des dritten Haushaltsfolgejahres
			2020	2021	2022	2023	2024	2025
			in €	in €	in €	in €	in €	in €
			1	2	3	4	5	6
2.	+	Zuwendungen, allgemeine Umlagen und sonstige Transfererträge 41510000 Erträge aus der Auflösung von Sonderposten aus Zuwendungen	0,00 0,00	73.800 73.800	81.400 81.400	81.400 81.400	81.400 81.400	81.400 81.400
4.	+	Öffentlich-rechtliche Leistungsentgelte 43225000 Entgelte für die Sondernutzung von Straßen 43700000 Erträge aus der Auflösung von Sonderposten für Beiträge und ähnliche Entgelte (öffentlich-rechtlich)	15,00 15,00 0,00	3.000 0 3.000	4.000 0 4.000	4.000 0 4.000	4.000 0 4.000	4.000 0 4.000
6.	+	Kostenerstattungen und Kostenumlagen 44251000 Kostenerstattungen und Kostenumlagen von privaten Unternehmen	0,00 0,00	700 700	700 700	700 700	700 700	700 700
10.	=	Summe der Erträge (Summe der Nummern 1 bis 9)	15,00	77.500	86.100	86.100	86.100	86.100
13.	-	Aufwendungen für Sach- und Dienstleistungen 52210000 Aufwendungen für Abfall 52260000 Aufwendungen für Strom 52337000 Unterhaltung der Entwässerungs- und Abwasserbeseitigungsanlagen 52338000 Unterhaltg. Straßen, Wege, Plätze u. Verkehrslenkungsanl. 52339000 Unterhaltg. sonst. Infrastrukturvermögen (Baumpflege, Ersatzpflanzungen, Unterhaltung Wald)	58.562,12 0,00 22.890,69 0,00 35.671,43 0,00	108.000 0 30.000 0 75.000 3.000	145.000 22.000 30.000 60.000 30.000 3.000	43.000 0 30.000 0 10.000 3.000	43.000 0 30.000 0 10.000 3.000	43.000 0 30.000 0 10.000 3.000
14.	-	Abschreibungen 53500000 Abschreibungen auf das Infrastrukturvermögen 53580000 Abschreibungen auf Straßen, Wege, Plätze und Verkehrslenkungsanlagen 53590000 Abschreibungen auf sonstige Bauten des Infrastrukturvermögens 53830000 Abschreibungen auf Betriebsvorrichtungen	0,00 0,00 0,00 0,00 0,00	124.900 6.300 117.300 0 1.300	138.400 6.300 108.000 22.800 1.300	138.400 6.300 108.000 22.800 1.300	138.400 6.300 108.000 22.800 1.300	138.400 6.300 108.000 22.800 1.300
18.	-	Sonstige Aufwendungen 56930000 Repräsentationen	0,00 0,00	500 500	0 0	0 0	0 0	0 0
19.	=	Summe der Aufwendungen (Summe der Nummern 11 bis 18)	58.562,12	233.400	283.400	181.400	181.400	181.400
20.	=	Jahresergebnis des Teilhaushaltes vor Verrechnung der internen Leistungsbeziehungen und vor Veränderung der Rücklagen (Saldo der Nummern 10 und 19)	-58.547,12	-155.900	-197.300	-95.300	-95.300	-95.300
23.	=	Jahresergebnis des Teilhaushaltes nach Verrechnung der internen Leistungsbeziehungen und vor Veränderung der Rücklagen (Nummer 20 zuzüglich Nummer 21 abzüglich Nummer 22)	-58.547,12	-155.900	-197.300	-95.300	-95.300	-95.300

Hauptproduktbereich 5 Gestaltung Umwelt
 Produktbereich 54 Verkehrsflächen und -anlagen, ÖPVN
 Produktgruppe 542 Kreisstraßen
 Produkt 54200 Nebenanlagen an Kreisstraßen

Nr.	Ertrags- und Aufwandsarten (gemäß § 4 Absatz 10 GemHVO-Doppik)		Ergebnisse des Haushaltsvorjahres	Ansätze des Haushaltsvorjahres einschl. Nachträge	Ansatz des Haushaltsjahres	Planungsdaten des Haushaltsfolgejahres	Planungsdaten des zweiten Haushaltsfolgejahres	Planungsdaten des dritten Haushaltsfolgejahres
			2020	2021	2022	2023	2024	2025
			in €	in €	in €	in €	in €	in €
			1	2	3	4	5	6
4.	+	Öffentlich-rechtliche Leistungsentgelte 43700000 Erträge aus der Auflösung von Sonderposten für Beiträge und ähnliche Entgelte (öffentlich-rechtlich)	0,00 0,00	500 500	500 500	500 500	500 500	500 500
10.	=	Summe der Erträge (Summe der Nummern 1 bis 9)	0,00	500	500	500	500	500
14.	-	Abschreibungen 53580000 Abschreibungen auf Straßen, Wege, Plätze und Verkehrslenkungsanlagen	0,00 0,00	2.900 2.900	2.900 2.900	2.900 2.900	2.900 2.900	2.900 2.900
19.	=	Summe der Aufwendungen (Summe der Nummern 11 bis 18)	0,00	2.900	2.900	2.900	2.900	2.900
20.	=	Jahresergebnis des Teilhaushaltes vor Verrechnung der internen Leistungsbeziehungen und vor Veränderung der Rücklagen (Saldo der Nummern 10 und 19)	0,00	-2.400	-2.400	-2.400	-2.400	-2.400
23.	=	Jahresergebnis des Teilhaushaltes nach Verrechnung der internen Leistungsbeziehungen und vor Veränderung der Rücklagen (Nummer 20 zuzüglich Nummer 21 abzüglich Nummer 22)	0,00	-2.400	-2.400	-2.400	-2.400	-2.400

Hauptproduktbereich 5 Gestaltung Umwelt
 Produktbereich 54 Verkehrsflächen und -anlagen, ÖPVN
 Produktgruppe 545 Straßenreinigung, Winterdienst
 Produkt 54500 Straßenreinigung und Winterdienst

Nr.	Ertrags- und Aufwandsarten (gemäß § 4 Absatz 10 GemHVO-Doppik)		Ergebnisse des Haushaltsvorjahres	Ansätze des Haushaltsvorjahres einschl. Nachträge	Ansatz des Haushaltsjahres	Planungsdaten des Haushaltsfolgejahres	Planungsdaten des zweiten Haushaltsfolgejahres	Planungsdaten des dritten Haushaltsfolgejahres
			2020	2021	2022	2023	2024	2025
			in €	in €	in €	in €	in €	in €
			1	2	3	4	5	6
13.	-	Aufwendungen für Sach- und Dienstleistungen 52338000 <i>Unterhaltg. Straßen, Wege, Plätze u. Verkehrslenkungsanl.</i>	3.505,20 3.505,20	20.000 20.000	20.000 20.000	20.000 20.000	20.000 20.000	20.000 20.000
19.	=	Summe der Aufwendungen (Summe der Nummern 11 bis 18)	3.505,20	20.000	20.000	20.000	20.000	20.000
20.	=	Jahresergebnis des Teilhaushaltes vor Verrechnung der internen Leistungsbeziehungen und vor Veränderung der Rücklagen (Saldo der Nummern 10 und 19)	-3.505,20	-20.000	-20.000	-20.000	-20.000	-20.000
23.	=	Jahresergebnis des Teilhaushaltes nach Verrechnung der internen Leistungsbeziehungen und vor Veränderung der Rücklagen (Nummer 20 zuzüglich Nummer 21 abzüglich Nummer 22)	-3.505,20	-20.000	-20.000	-20.000	-20.000	-20.000

Hauptproduktbereich 5 Gestaltung Umwelt
 Produktbereich 55 Natur- und Landschaftspflege
 Produktgruppe 551 Öffentliches Grün, Landschaftsbau (ohne andere Produktzuordnung)
 Produkt 55100 Öffentliches Grün

Nr.	Ertrags- und Aufwandsarten (gemäß § 4 Absatz 10 GemHVO-Doppik)		Ergebnisse des Haushaltsvorjahres	Ansätze des Haushaltsvorjahres einschl. Nachträge	Ansatz des Haushaltsjahres	Planungsdaten des Haushaltsfolgejahres	Planungsdaten des zweiten Haushaltsfolgejahres	Planungsdaten des dritten Haushaltsfolgejahres
			2020	2021	2022	2023	2024	2025
			in €	in €	in €	in €	in €	in €
			1	2	3	4	5	6
2.	+	Zuwendungen, allgemeine Umlagen und sonstige Transfererträge <i>41442000 Zuw.u. Zuschüsse für lfd.vom Land</i>	0,00 <i>0,00</i>	0 <i>0</i>	5.000 <i>5.000</i>	5.000 <i>5.000</i>	5.000 <i>5.000</i>	5.000 <i>5.000</i>
10.	=	Summe der Erträge (Summe der Nummern 1 bis 9)	0,00	0	5.000	5.000	5.000	5.000
13.	-	Aufwendungen für Sach- und Dienstleistungen <i>52310000 Unterhaltg. Grundst., Außenanl., Gebäude u. Gebäudeeinrichtg.</i>	20.010,01 <i>20.010,01</i>	25.000 <i>25.000</i>	25.000 <i>25.000</i>	25.000 <i>25.000</i>	25.000 <i>25.000</i>	25.000 <i>25.000</i>
19.	=	Summe der Aufwendungen (Summe der Nummern 11 bis 18)	20.010,01	25.000	25.000	25.000	25.000	25.000
20.	=	Jahresergebnis des Teilhaushaltes vor Verrechnung der internen Leistungsbeziehungen und vor Veränderung der Rücklagen (Saldo der Nummern 10 und 19)	-20.010,01	-25.000	-20.000	-20.000	-20.000	-20.000
23.	=	Jahresergebnis des Teilhaushaltes nach Verrechnung der internen Leistungsbeziehungen und vor Veränderung der Rücklagen (Nummer 20 zuzüglich Nummer 21 abzüglich Nummer 22)	-20.010,01	-25.000	-20.000	-20.000	-20.000	-20.000

Hauptproduktbereich 5 Gestaltung Umwelt
 Produktbereich 55 Natur- und Landschaftspflege
 Produktgruppe 552 Öffentliche Gewässer, Wasserbauliche Anlagen, Gewässerschutz
 Produkt 55200 Öffentliche Gewässer und wasserbauliche Anlagen (WBV)

Nr.	Ertrags- und Aufwandsarten (gemäß § 4 Absatz 10 GemHVO-Doppik)		Ergebnisse des Haushaltsvorjahres	Ansätze des Haushaltsvorjahres einschl. Nachträge	Ansatz des Haushaltsjahres	Planungsdaten des Haushaltsfolgejahres	Planungsdaten des zweiten Haushaltsfolgejahres	Planungsdaten des dritten Haushaltsfolgejahres
			2020	2021	2022	2023	2024	2025
			in €	in €	in €	in €	in €	in €
			1	2	3	4	5	6
4.	+	Öffentlich-rechtliche Leistungsentgelte 43229001 Gebühr WBV Obere Warnow 43229005 Gebühr WBV Obere Sude	18.839,76 11.037,31 7.802,45	30.500 20.000 10.500	69.500 52.900 16.600	69.500 52.900 16.600	69.500 52.900 16.600	69.500 52.900 16.600
10.	=	Summe der Erträge (Summe der Nummern 1 bis 9)	18.839,76	30.500	69.500	69.500	69.500	69.500
13.	-	Aufwendungen für Sach- und Dienstleistungen 52544001 Beitrag WBV Obere Warnow 52544005 Beitrag WBV Obere Sude	35.209,64 22.710,14 12.499,50	50.500 37.500 13.000	50.100 37.500 12.600	50.100 37.500 12.600	50.100 37.500 12.600	50.100 37.500 12.600
19.	=	Summe der Aufwendungen (Summe der Nummern 11 bis 18)	35.209,64	50.500	50.100	50.100	50.100	50.100
20.	=	Jahresergebnis des Teilhaushaltes vor Verrechnung der internen Leistungsbeziehungen und vor Veränderung der Rücklagen (Saldo der Nummern 10 und 19)	-16.369,88	-20.000	19.400	19.400	19.400	19.400
23.	=	Jahresergebnis des Teilhaushaltes nach Verrechnung der internen Leistungsbeziehungen und vor Veränderung der Rücklagen (Nummer 20 zuzüglich Nummer 21 abzüglich Nummer 22)	-16.369,88	-20.000	19.400	19.400	19.400	19.400

Hauptproduktbereich 5 Gestaltung Umwelt
 Produktbereich 55 Natur- und Landschaftspflege
 Produktgruppe 553 Friedhofs- und Bestattungswesen
 Produkt 55300 Kriegsgräber (Friedhofs- und Bestattungswesen)

Nr.	Ertrags- und Aufwandsarten (gemäß § 4 Absatz 10 GemHVO-Doppik)		Ergebnisse des Haushaltsvorjahres	Ansätze des Haushaltsvorjahres einschl. Nachträge	Ansatz des Haushaltsjahres	Planungsdaten des Haushaltsfolgejahres	Planungsdaten des zweiten Haushaltsfolgejahres	Planungsdaten des dritten Haushaltsfolgejahres
			2020	2021	2022	2023	2024	2025
			in €	in €	in €	in €	in €	in €
			1	2	3	4	5	6
2.	+	Zuwendungen, allgemeine Umlagen und sonstige Transfererträge <i>41442001 Zuw. u. Zuschüsse vom Land für Kriegsgräber</i>	3.000,00	3.000	3.000	3.000	3.000	3.000
			3.000,00	3.000	3.000	3.000	3.000	3.000
10.	=	Summe der Erträge (Summe der Nummern 1 bis 9)	3.000,00	3.000	3.000	3.000	3.000	3.000
13.	-	Aufwendungen für Sach- und Dienstleistungen <i>52311000 Unterhaltung der Grundstücke (Kriegsgräberpflege)</i>	3.000,00	0	0	0	0	0
			3.000,00	0	0	0	0	0
19.	=	Summe der Aufwendungen (Summe der Nummern 11 bis 18)	3.000,00	0	0	0	0	0
20.	=	Jahresergebnis des Teilhaushaltes vor Verrechnung der internen Leistungsbeziehungen und vor Veränderung der Rücklagen (Saldo der Nummern 10 und 19)	0,00	3.000	3.000	3.000	3.000	3.000
23.	=	Jahresergebnis des Teilhaushaltes nach Verrechnung der internen Leistungsbeziehungen und vor Veränderung der Rücklagen (Nummer 20 zuzüglich Nummer 21 abzüglich Nummer 22)	0,00	3.000	3.000	3.000	3.000	3.000

Hauptproduktbereich 5 Gestaltung Umwelt
 Produktbereich 57 Wirtschaft und Tourismus
 Produktgruppe 573 Allgemeine Einrichtungen und Unternehmen
 Produkt 57300 Allgemeine Einrichtungen (zukünftiger Gemeinderaum Retgendorf)

Nr.	Ertrags- und Aufwandsarten (gemäß § 4 Absatz 10 GemHVO-Doppik)		Ergebnisse des Haushaltsvorjahres	Ansätze des Haushaltsvorjahres einschl. Nachträge	Ansatz des Haushaltsjahres	Planungsdaten des Haushaltsfolgejahres	Planungsdaten des zweiten Haushaltsfolgejahres	Planungsdaten des dritten Haushaltsfolgejahres
			2020	2021	2022	2023	2024	2025
			in €	in €	in €	in €	in €	in €
			1	2	3	4	5	6
13.	-	Aufwendungen für Sach- und Dienstleistungen 52499999 Sach- und Verbrauchsmittel Corona-Virus	795,83 795,83	2.500 2.500	2.500 2.500	0 0	0 0	0 0
19.	=	Summe der Aufwendungen (Summe der Nummern 11 bis 18)	795,83	2.500	2.500	0	0	0
20.	=	Jahresergebnis des Teilhaushaltes vor Verrechnung der internen Leistungsbeziehungen und vor Veränderung der Rücklagen (Saldo der Nummern 10 und 19)	-795,83	-2.500	-2.500	0	0	0
23.	=	Jahresergebnis des Teilhaushaltes nach Verrechnung der internen Leistungsbeziehungen und vor Veränderung der Rücklagen (Nummer 20 zuzüglich Nummer 21 abzüglich Nummer 22)	-795,83	-2.500	-2.500	0	0	0

Hauptproduktbereich 5 Gestaltung Umwelt
 Produktbereich 57 Wirtschaft und Tourismus
 Produktgruppe 573 Allgemeine Einrichtungen und Unternehmen
 Produkt 57301 Gemeinderaum Liessow in FFW (Kommunale allgemeine Einrichtungen und Unternehmen)

Nr.	Ertrags- und Aufwandsarten (gemäß § 4 Absatz 10 GemHVO-Doppik)		Ergebnisse des Haushaltsvorjahres	Ansätze des Haushaltsvorjahres einschl. Nachträge	Ansatz des Haushaltsjahres	Planungsdaten des Haushaltsfolgejahres	Planungsdaten des zweiten Haushaltsfolgejahres	Planungsdaten des dritten Haushaltsfolgejahres
			2020	2021	2022	2023	2024	2025
			in €	in €	in €	in €	in €	in €
			1	2	3	4	5	6
4.	+	Öffentlich-rechtliche Leistungsentgelte 43290000 Sonst. Benutzungsgebühren	520,00 520,00	1.000 1.000	1.500 1.500	1.500 1.500	1.500 1.500	1.500 1.500
10.	=	Summe der Erträge (Summe der Nummern 1 bis 9)	520,00	1.000	1.500	1.500	1.500	1.500
11.	-	Personalaufwendungen 50221000 Vergütungen für Arbeitnehmer 50222000 Leistungszulagen für Arbeitnehmer 50320000 Beitr. zu Versorgungskassen f. Arbeitnehmer 50420000 Beitr. zur gesetzl. SV für Arbeitnehmer + Unfalluml. AN 50490001 Sonstige Beiträge zur gesetzlichen Sozialversicherung - Unfallkasse 50900000 Pauschalierte Lohnsteuer (auch Zahlungen über Knappschaft)	4.520,48 3.364,99 0,00 122,33 967,09 0,00 66,07	4.900 3.500 100 200 1.100 0 0	6.400 4.500 200 200 1.400 100 0	6.400 4.500 200 200 1.400 100 0	6.400 4.500 200 200 1.400 100 0	6.400 4.500 200 200 1.400 100 0
13.	-	Aufwendungen für Sach- und Dienstleistungen 52210000 Aufwendungen für Abfall 52220000 Aufwendungen für Abwasser/Wasser 52240000 Aufwendungen für Gas 52260000 Aufwendungen für Strom 52310000 Unterhaltg. Grundst., Außenanl., Gebäude u. Gebäudeeinrichtg. 52323000 Bewirtschaftung der Gebäude einschließlich der Bestandteile, die dem Gebäude zuzurechnen sind 52370000 Unterhaltg. Betriebs- u. Geschäftsausstattg.	670,23 101,03 32,10 0,00 411,99 0,00 125,11 0,00	4.600 200 200 900 800 1.400 700 400	8.100 200 100 200 1.500 5.000 700 400	4.500 200 100 200 1.500 1.400 700 400	4.500 200 100 200 1.500 1.400 700 400	4.500 200 100 200 1.500 1.400 700 400
19.	=	Summe der Aufwendungen (Summe der Nummern 11 bis 18)	5.190,71	9.500	14.500	10.900	10.900	10.900
20.	=	Jahresergebnis des Teilhaushaltes vor Verrechnung der internen Leistungsbeziehungen und vor Veränderung der Rücklagen (Saldo der Nummern 10 und 19)	-4.670,71	-8.500	-13.000	-9.400	-9.400	-9.400
23.	=	Jahresergebnis des Teilhaushaltes nach Verrechnung der internen Leistungsbeziehungen und vor Veränderung der Rücklagen (Nummer 20 zuzüglich Nummer 21 abzüglich Nummer 22)	-4.670,71	-8.500	-13.000	-9.400	-9.400	-9.400

Hauptproduktbereich 5 Gestaltung Umwelt
 Produktbereich 57 Wirtschaft und Tourismus
 Produktgruppe 573 Allgemeine Einrichtungen und Unternehmen
 Produkt 57302 Gemeinderaum Rubow in FFw (Kommunale allgemeine Einrichtungen und Unternehmen)

Nr.	Ertrags- und Aufwandsarten (gemäß § 4 Absatz 10 GemHVO-Doppik)		Ergebnisse des Haushaltsvorjahres	Ansätze des Haushaltsvorjahres einschl. Nachträge	Ansatz des Haushaltsjahres	Planungsdaten des Haushaltsfolgejahres	Planungsdaten des zweiten Haushaltsfolgejahres	Planungsdaten des dritten Haushaltsfolgejahres
			2020	2021	2022	2023	2024	2025
			in €	in €	in €	in €	in €	in €
			1	2	3	4	5	6
4.	+	Öffentlich-rechtliche Leistungsentgelte 43290000 Sonst. Benutzungsgebühren	0,00 0,00	200 200	200 200	200 200	200 200	200 200
10.	=	Summe der Erträge (Summe der Nummern 1 bis 9)	0,00	200	200	200	200	200
13.	-	Aufwendungen für Sach- und Dienstleistungen 52310000 Unterhaltg. Grundst., Außenanl., Gebäude u. Gebäudeeinrichtg. 52323000 Bewirtschaftung der Gebäude einschließlich der Bestandteile, die dem Gebäude zuzurechnen sind 52380000 Geringwertige Geräte, Ausrüstungs- u. sonst. Gebrauchsgegenstände (Anschaffung)	81,99 81,99 0,00 0,00	1.100 500 500 100	5.800 5.000 700 100	1.300 500 700 100	1.300 500 700 100	1.300 500 700 100
19.	=	Summe der Aufwendungen (Summe der Nummern 11 bis 18)	81,99	1.100	5.800	1.300	1.300	1.300
20.	=	Jahresergebnis des Teilhaushaltes vor Verrechnung der internen Leistungsbeziehungen und vor Veränderung der Rücklagen (Saldo der Nummern 10 und 19)	-81,99	-900	-5.600	-1.100	-1.100	-1.100
23.	=	Jahresergebnis des Teilhaushaltes nach Verrechnung der internen Leistungsbeziehungen und vor Veränderung der Rücklagen (Nummer 20 zuzüglich Nummer 21 abzüglich Nummer 22)	-81,99	-900	-5.600	-1.100	-1.100	-1.100

Hauptproduktbereich 5 Gestaltung Umwelt
 Produktbereich 57 Wirtschaft und Tourismus
 Produktgruppe 573 Allgemeine Einrichtungen und Unternehmen
 Produkt 57303 Alte FW Retgendorf - Garagen am Teich

Nr.	Ertrags- und Aufwandsarten (gemäß § 4 Absatz 10 GemHVO-Doppik)		Ergebnisse des Haushaltsvorjahres	Ansätze des Haushaltsvorjahres einschl. Nachträge	Ansatz des Haushaltsjahres	Planungsdaten des Haushaltsfolgejahres	Planungsdaten des zweiten Haushaltsfolgejahres	Planungsdaten des dritten Haushaltsfolgejahres
			2020	2021	2022	2023	2024	2025
			in €	in €	in €	in €	in €	in €
			1	2	3	4	5	6
5.	+	Privatrechtliche Leistungsentgelte 44110000 Mieten und Pachten, Erbbauzinsen	2.460,00 2.460,00	2.000 2.000	2.200 2.200	2.200 2.200	2.200 2.200	2.200 2.200
10.	=	Summe der Erträge (Summe der Nummern 1 bis 9)	2.460,00	2.000	2.200	2.200	2.200	2.200
13.	-	Aufwendungen für Sach- und Dienstleistungen 52260000 Strom 52310000 Unterhaltg. Grundst., Außenanl., Gebäude u. Gebäudeeinrichtg.	88,75 0,00 88,75	1.300 1.000 300	2.000 1.000 1.000	1.300 1.000 300	1.300 1.000 300	1.300 1.000 300
14.	-	Abschreibungen 53490000 Abschreibungen auf bebaute Grundstücke und grundstücksgleiche Rechte mit sonstigen Gebäuden	0,00 0,00	1.000 1.000	1.000 1.000	1.000 1.000	1.000 1.000	1.000 1.000
18.	-	Sonstige Aufwendungen 56411000 Gebäudeversicherungen	25,65 25,65	100 100	100 100	100 100	100 100	100 100
19.	=	Summe der Aufwendungen (Summe der Nummern 11 bis 18)	114,40	2.400	3.100	2.400	2.400	2.400
20.	=	Jahresergebnis des Teilhaushaltes vor Verrechnung der internen Leistungsbeziehungen und vor Veränderung der Rücklagen (Saldo der Nummern 10 und 19)	2.345,60	-400	-900	-200	-200	-200
23.	=	Jahresergebnis des Teilhaushaltes nach Verrechnung der internen Leistungsbeziehungen und vor Veränderung der Rücklagen (Nummer 20 zuzüglich Nummer 21 abzüglich Nummer 22)	2.345,60	-400	-900	-200	-200	-200

Hauptproduktbereich 5 Gestaltung Umwelt
 Produktbereich 57 Wirtschaft und Tourismus
 Produktgruppe 573 Allgemeine Einrichtungen und Unternehmen
 Produkt 57304 ehem. Kita Buchholz

Nr.	Ertrags- und Aufwandsarten (gemäß § 4 Absatz 10 GemHVO-Doppik)		Ergebnisse des Haushaltsvorjahres	Ansätze des Haushaltsvorjahres einschl. Nachträge	Ansatz des Haushaltsjahres	Planungsdaten des Haushaltsfolgejahres	Planungsdaten des zweiten Haushaltsfolgejahres	Planungsdaten des dritten Haushaltsfolgejahres
			2020	2021	2022	2023	2024	2025
			in €	in €	in €	in €	in €	in €
			1	2	3	4	5	6
5.	+	Privatrechtliche Leistungsentgelte 44110000 Mieten und Pachten, Erbbauzinsen	1.492,45 1.492,45	0 0	0 0	0 0	0 0	0 0
10.	=	Summe der Erträge (Summe der Nummern 1 bis 9)	1.492,45	0	0	0	0	0
13.	-	Aufwendungen für Sach- und Dienstleistungen 52260000 Aufwendungen für Strom 52310000 Unterhaltg. Grundst., Außenanl., Gebäude u. Gebäudeeinrichtg.	91,35 91,35 0,00	400 200 200	0 0 0	0 0 0	0 0 0	0 0 0
14.	-	Abschreibungen 53490000 Abschreibungen auf bebaute Grundstücke und grundstücksgleiche Rechte mit sonstigen Gebäuden	0,00 0,00	1.700 1.700	0 0	0 0	0 0	0 0
18.	-	Sonstige Aufwendungen 56411000 Gebäudeversicherungen	370,27 370,27	500 500	0 0	0 0	0 0	0 0
19.	=	Summe der Aufwendungen (Summe der Nummern 11 bis 18)	461,62	2.600	0	0	0	0
20.	=	Jahresergebnis des Teilhaushaltes vor Verrechnung der internen Leistungsbeziehungen und vor Veränderung der Rücklagen (Saldo der Nummern 10 und 19)	1.030,83	-2.600	0	0	0	0
23.	=	Jahresergebnis des Teilhaushaltes nach Verrechnung der internen Leistungsbeziehungen und vor Veränderung der Rücklagen (Nummer 20 zuzüglich Nummer 21 abzüglich Nummer 22)	1.030,83	-2.600	0	0	0	0

Hauptproduktbereich 5 Gestaltung Umwelt
 Produktbereich 57 Wirtschaft und Tourismus
 Produktgruppe 573 Allgemeine Einrichtungen und Unternehmen
 Produkt 57305 ehem. Gemeinderäume FFw Retgendorf

Nr.	Ertrags- und Aufwandsarten (gemäß § 4 Absatz 10 GemHVO-Doppik)		Ergebnisse des Haushaltsvorjahres	Ansätze des Haushaltsvorjahres einschl. Nachträge	Ansatz des Haushaltsjahres	Planungsdaten des Haushaltsfolgejahres	Planungsdaten des zweiten Haushaltsfolgejahres	Planungsdaten des dritten Haushaltsfolgejahres
			2020	2021	2022	2023	2024	2025
			in €	in €	in €	in €	in €	in €
			1	2	3	4	5	6
4.	+	Öffentlich-rechtliche Leistungsentgelte 43290000 Sonst. Benutzungsgebühren	90,00 90,00	100 100	100 100	100 100	100 100	100 100
10.	=	Summe der Erträge (Summe der Nummern 1 bis 9)	90,00	100	100	100	100	100
11.	-	Personalaufwendungen 50221000 Vergütungen für Arbeitnehmer 50222000 Leistungszulagen für Arbeitnehmer 50320000 Beitr. zu Versorgungskassen f. Arbeitnehmer 50420000 Beitr. zur gesetzl. SV für Arbeitnehmer + Unfalluml. AN 50490001 Sonstige Beiträge zur gesetzlichen Sozialversicherung - Unfallkasse	0,00 0,00 0,00 0,00 0,00 0,00	5.300 4.000 100 200 1.000 0	5.600 4.000 100 200 1.200 100	5.600 4.000 100 200 1.200 100	5.600 4.000 100 200 1.200 100	5.600 4.000 100 200 1.200 100
13.	-	Aufwendungen für Sach- und Dienstleistungen 52210000 Aufwendungen für Abfall 52220000 Aufwendungen für Abwasser/Wasser 52240000 Aufwendungen für Gas 52260000 Aufwendungen für Strom 52310000 Unterhaltg. Grundst., Außenanl., Gebäude u. Gebäudeeinrichtg. 52323000 Bewirtschaftung der Gebäude einschließlich der Bestandteile, die dem Gebäude zuzurechnen sind 52370000 Unterhaltg. Betriebs- u. Geschäftsausstattg. 52380000 Geringwertige Geräte, Ausrüstungs- u. sonst. Gebrauchsgegenstände (Anschaffung)	13.351,61 111,09 223,00 7.017,37 0,00 4.496,73 1.139,36 0,00 364,06	27.300 300 600 10.000 1.000 5.000 2.000 400 8.000	18.300 300 600 10.000 500 5.000 1.500 400 0	14.300 300 600 10.000 500 1.000 1.500 400 0	14.300 300 600 10.000 500 1.000 1.500 400 0	14.300 300 600 10.000 500 1.000 1.500 400 0
14.	-	Abschreibungen 53490000 Abschreibungen auf bebaute Grundstücke und grundstücksgleiche Rechte mit sonstigen Gebäuden	0,00 0,00	1.700 1.700	1.700 1.700	1.700 1.700	1.700 1.700	1.700 1.700
18.	-	Sonstige Aufwendungen 56411000 Gebäudeversicherungen	93,89 93,89	200 200	200 200	200 200	200 200	200 200
19.	=	Summe der Aufwendungen (Summe der Nummern 11 bis 18)	13.445,50	34.500	25.800	21.800	21.800	21.800
20.	=	Jahresergebnis des Teilhaushaltes vor Verrechnung der internen Leistungsbeziehungen und vor Veränderung der Rücklagen (Saldo der Nummern 10 und 19)	-13.355,50	-34.400	-25.700	-21.700	-21.700	-21.700
23.	=	Jahresergebnis des Teilhaushaltes nach Verrechnung der internen Leistungsbeziehungen und vor Veränderung der Rücklagen (Nummer 20 zuzüglich Nummer 21 abzüglich Nummer 22)	-13.355,50	-34.400	-25.700	-21.700	-21.700	-21.700

Hauptproduktbereich 5 Gestaltung Umwelt
 Produktbereich 57 Wirtschaft und Tourismus
 Produktgruppe 573 Allgemeine Einrichtungen und Unternehmen
 Produkt 57306 ehem. Jugendclub

Nr.	Ertrags- und Aufwandsarten (gemäß § 4 Absatz 10 GemHVO-Doppik)		Ergebnisse des Haushaltsvorjahres	Ansätze des Haushaltsvorjahres einschl. Nachträge	Ansatz des Haushaltsjahres	Planungsdaten des Haushaltsfolgejahres	Planungsdaten des zweiten Haushaltsfolgejahres	Planungsdaten des dritten Haushaltsfolgejahres
			2020	2021	2022	2023	2024	2025
			in €	in €	in €	in €	in €	in €
			1	2	3	4	5	6
13.	-	Aufwendungen für Sach- und Dienstleistungen 52220000 Aufwendungen für Abwasser/Wasser 52240000 Aufwendungen für Gas 52260000 Aufwendungen für Strom 52310000 Unterhaltg. Grundst., Außenanl., Gebäude u. Gebäudeeinrichtg. 52323000 Bewirtschaftung der Gebäude einschließlich der Bestandteile, die dem Gebäude zuzurechnen sind	351,50 48,02 0,00 303,48 0,00 0,00	2.400 400 600 300 1.000 100	2.000 400 300 300 1.000 0	2.000 400 300 300 1.000 0	2.000 400 300 300 1.000 0	2.000 400 300 300 1.000 0
14.	-	Abschreibungen 53490000 Abschreibungen auf bebaute Grundstücke und grundstücksgleiche Rechte mit sonstigen Gebäuden	0,00 0,00	1.000 1.000	0 0	0 0	0 0	0 0
19.	=	Summe der Aufwendungen (Summe der Nummern 11 bis 18)	351,50	3.400	2.000	2.000	2.000	2.000
20.	=	Jahresergebnis des Teilhaushaltes vor Verrechnung der internen Leistungsbeziehungen und vor Veränderung der Rücklagen (Saldo der Nummern 10 und 19)	-351,50	-3.400	-2.000	-2.000	-2.000	-2.000
23.	=	Jahresergebnis des Teilhaushaltes nach Verrechnung der internen Leistungsbeziehungen und vor Veränderung der Rücklagen (Nummer 20 zuzüglich Nummer 21 abzüglich Nummer 22)	-351,50	-3.400	-2.000	-2.000	-2.000	-2.000

Hauptproduktbereich 5 Gestaltung Umwelt
 Produktbereich 57 Wirtschaft und Tourismus
 Produktgruppe 575 Tourismus
 Produkt 57500 Tourismus

Nr.	Ertrags- und Aufwandsarten (gemäß § 4 Absatz 10 GemHVO-Doppik)		Ergebnisse des Haushaltsvorjahres	Ansätze des Haushaltsvorjahres einschl. Nachträge	Ansatz des Haushaltsjahres	Planungsdaten des Haushaltsfolgejahres	Planungsdaten des zweiten Haushaltsfolgejahres	Planungsdaten des dritten Haushaltsfolgejahres
			2020	2021	2022	2023	2024	2025
			in €	in €	in €	in €	in €	in €
			1	2	3	4	5	6
18.	-	Sonstige Aufwendungen 56420000 Beiträge zu Wirtschaftsverbänden, Berufsvertretungen u. Vereinen	794,80 794,80	800 800	800 800	800 800	800 800	800 800
19.	=	Summe der Aufwendungen (Summe der Nummern 11 bis 18)	794,80	800	800	800	800	800
20.	=	Jahresergebnis des Teilhaushaltes vor Verrechnung der internen Leistungsbeziehungen und vor Veränderung der Rücklagen (Saldo der Nummern 10 und 19)	-794,80	-800	-800	-800	-800	-800
23.	=	Jahresergebnis des Teilhaushaltes nach Verrechnung der internen Leistungsbeziehungen und vor Veränderung der Rücklagen (Nummer 20 zuzüglich Nummer 21 abzüglich Nummer 22)	-794,80	-800	-800	-800	-800	-800

Hauptproduktbereich 6 Zentrale Finanzleistungen
 Produktbereich 61 Allgemeine Finanzwirtschaft
 Produktgruppe 611 Steuern, allgemeine Zuweisungen, allgemeine Umlagen
 Produkt 61100 Steuern, allg. Zuweisungen und allg. Umlagen

Nr.	Ertrags- und Aufwandsarten (gemäß § 4 Absatz 10 GemHVO-Doppik)		Ergebnisse des Haushaltsvorjahres	Ansätze des Haushaltsvorjahres einschl. Nachträge	Ansatz des Haushaltsjahres	Planungsdaten des Haushaltsfolgejahres	Planungsdaten des zweiten Haushaltsfolgejahres	Planungsdaten des dritten Haushaltsfolgejahres
			2020	2021	2022	2023	2024	2025
			in €	in €	in €	in €	in €	in €
			1	2	3	4	5	6
1.	+	Steuern und ähnliche Abgaben	1.321.640,41	1.356.300	1.441.600	1.489.900	1.489.900	1.489.900
		40111000 Grundsteuer A von Fremdschuldnern	43.715,33	41.000	42.000	42.000	42.000	42.000
		40120000 Grundsteuer B	25,55	0	0	0	0	0
		40121000 Grundsteuer B von Fremdschuldnern	173.961,49	169.000	171.000	171.000	171.000	171.000
		40130000 Gewerbesteuer	286.590,72	283.900	283.900	283.900	283.900	283.900
		40210000 Gemeindeanteil an der Einkommensteuer	750.143,31	792.800	877.900	925.600	925.600	925.600
		40220000 Gemeindeanteil an der Umsatzsteuer	23.014,86	26.100	23.300	23.900	23.900	23.900
		40310000 Vergnügungssteuer	128,00	200	200	200	200	200
		40320000 Hundesteuer	7.011,85	7.100	7.100	7.100	7.100	7.100
		40340000 Zweitwohnungssteuer	37.049,30	36.200	36.200	36.200	36.200	36.200
2.	+	Zuwendungen, allgemeine Umlagen und sonstige Transfererträge	779.167,20	798.500	719.000	719.000	719.000	719.000
		41110000 Schlüsselzuweisungen vom Land	698.014,20	685.800	719.000	719.000	719.000	719.000
		41320000 Sonstige allgemeine Zuweisungen vom Land	81.153,00	40.500	0	0	0	0
		41590000 Erträge aus der Auflösung von sonstigen Sonderposten (Haushaltskonsolidierungsmittel)	0,00	72.200	0	0	0	0
8.	+	Zinserträge und sonstige Finanzerträge	4.886,00	1.000	4.100	4.100	4.100	4.100
		47200000 Zinsen aus Stundungen und Verrentungen	505,00	0	0	0	0	0
		47920000 Vollverzinsung aus Gewerbesteuer (§ 233a AO)	4.381,00	1.000	4.100	4.100	4.100	4.100
10.	=	Summe der Erträge (Summe der Nummern 1 bis 9)	2.105.693,61	2.155.800	2.164.700	2.213.000	2.213.000	2.213.000
15.	-	Zuwendungen, Umlagen und sonstige Transferaufwendungen	1.048.435,93	1.099.900	1.259.500	1.259.500	1.259.500	1.259.500
		54310000 Gewerbesteuerumlage	29.642,69	26.200	26.200	26.200	26.200	26.200
		54421000 Allg. Uml. an Landkreise (Kreisumlage)	721.740,00	764.700	873.700	873.700	873.700	873.700
		54422000 Allg. Uml. ans Amt (Amtsumlage)	297.053,24	309.000	359.600	359.600	359.600	359.600
17.	-	Zinsaufwendungen und sonstige Finanzaufwendungen	1.094,00	700	1.100	1.100	1.100	1.100
		57910000 Sonst. Zinsen u. sonst. Finanzaufwendg. aus Vollverzinsung Gewerbesteuer (§ 233a)	1.094,00	700	1.100	1.100	1.100	1.100
19.	=	Summe der Aufwendungen (Summe der Nummern 11 bis 18)	1.049.529,93	1.100.600	1.260.600	1.260.600	1.260.600	1.260.600
20.	=	Jahresergebnis des Teilhaushaltes vor Verrechnung der internen Leistungsbeziehungen und vor Veränderung der Rücklagen (Saldo der Nummern 10 und 19)	1.056.163,68	1.055.200	904.100	952.400	952.400	952.400
23.	=	Jahresergebnis des Teilhaushaltes nach Verrechnung der internen Leistungsbeziehungen und vor Veränderung der Rücklagen (Nummer 20 zuzüglich Nummer 21 abzüglich Nummer 22)	1.056.163,68	1.055.200	904.100	952.400	952.400	952.400

Hauptproduktbereich 1 Zentrale Verwaltung
 Produktbereich 11 Innere Verwaltung
 Produktgruppe 111 Verwaltungssteuerung
 Produkt 11100 Verwaltungssteuerung

Nr.	Ein- und Auszahlungsarten (gem. § 4 Absatz 12 GemHVO-Doppik)		Ergebnisse des Haushaltsvorjahres	Ansätze des Haushaltsvorjahres einschl. Nachträge	Ansatz des Haushaltsjahres	Planungsdaten des Haushaltsfolgejahres	Planungsdaten des zweiten Haushaltsfolgejahres	Planungsdaten des dritten Haushaltsfolgejahres
			2020	2021	2022	2023	2024	2025
			in €	in €	in €	in €	in €	in €
			1	2	3	4	5	6
2.	-	Auszahlungen	8.609,60	3.900	3.300	3.300	3.300	3.300
		72490000 Sonstige Auszahlungen für Sachleistungen und Verbrauchsmittel	55,57	500	0	0	0	0
		72543000 Kostenerstattungen an Gemeinden und Gemeindeverbände	5.316,67	0	0	0	0	0
		76250000 Sachverständigen-, Gerichts- und ähnliche Auszahlungen	438,00	100	100	100	100	100
		76419000 Sonstige Versicherungen	1.469,28	1.900	1.800	1.800	1.800	1.800
		76420000 Beiträge zu Wirtschaftsverbänden, Berufsvertretungen und Vereinen	1.330,08	1.400	1.400	1.400	1.400	1.400
3.	=	Liquiditätssaldo	-8.609,60	-3.900	-3.300	-3.300	-3.300	-3.300

Hauptproduktbereich 1 Zentrale Verwaltung
 Produktbereich 11 Innere Verwaltung
 Produktgruppe 111 Verwaltungssteuerung
 Produkt 11103 Öffentlichkeitsarbeit

Nr.	Ein- und Auszahlungsarten (gem. § 4 Absatz 12 GemHVO-Doppik)		Ergebnisse des Haushalts- vorjahres	Ansätze des Haushalts- vorjahres einschl. Nachträge	Ansatz des Haushalts- jahres	Planungs- daten des Haushalts- folgejahres	Planungs- daten des zweiten Haushalts- folgejahres	Planungs- daten des dritten Haushalts- folgejahres
			2020	2021	2022	2023	2024	2025
			in €	in €	in €	in €	in €	in €
			1	2	3	4	5	6
2.	-	Auszahlungen 76360000 Öffentlichkeitsarbeit	479,81 479,81	500 500	500 500	500 500	500 500	500 500
3.	=	Liquiditätssaldo	-479,81	-500	-500	-500	-500	-500

Hauptproduktbereich 1 Zentrale Verwaltung
 Produktbereich 11 Innere Verwaltung
 Produktgruppe 111 Verwaltungssteuerung
 Produkt 11104 Politische Gremien

Nr.	Ein- und Auszahlungsarten (gem. § 4 Absatz 12 GemHVO-Doppik)		Ergebnisse des Haushaltsvorjahres	Ansätze des Haushaltsvorjahres einschl. Nachträge	Ansatz des Haushaltsjahres	Planungsdaten des Haushaltsfolgejahres	Planungsdaten des zweiten Haushaltsfolgejahres	Planungsdaten des dritten Haushaltsfolgejahres
			2020	2021	2022	2023	2024	2025
			in €	in €	in €	in €	in €	in €
			1	2	3	4	5	6
2.	-	Auszahlungen	25.602,84	30.000	31.900	31.900	31.900	31.900
		70110000 Auszahlungen für Bürgermeister, Amtsvorsteher	16.400,00	17.700	17.700	17.700	17.700	17.700
		70130000 Auszahlungen für Rats-Vertretungs- und Ausschussmitglieder	6.890,00	8.400	8.400	8.400	8.400	8.400
		70430000 Beiträge zur gesetzlichen Sozialversicherung für ehrenamtlich Tätige	2.052,84	1.600	4.000	4.000	4.000	4.000
		76130000 Auszahlungen für übernommene Reisekosten für Dienstreisen und Dienstgänge	260,00	1.000	500	500	500	500
		76310000 Büromaterial	0,00	200	200	200	200	200
		76920000 Verfügungsmittel	0,00	100	100	100	100	100
		76930000 Repräsentationen	0,00	1.000	1.000	1.000	1.000	1.000
3.	=	Liquiditätssaldo	-25.602,84	-30.000	-31.900	-31.900	-31.900	-31.900

Hauptproduktbereich 1 Zentrale Verwaltung
 Produktbereich 11 Innere Verwaltung
 Produktgruppe 114 Zentrale Dienste
 Produkt 11402 Liegenschaften

Nr.	Ein- und Auszahlungsarten (gem. § 4 Absatz 12 GemHVO-Doppik)		Ergebnisse des Haushaltsvorjahres	Ansätze des Haushaltsvorjahres einschl. Nachträge	Ansatz des Haushaltsjahres	Planungsdaten des Haushaltsfolgejahres	Planungsdaten des zweiten Haushaltsfolgejahres	Planungsdaten des dritten Haushaltsfolgejahres
			2020	2021	2022	2023	2024	2025
			in €	in €	in €	in €	in €	in €
			1	2	3	4	5	6
1.	+	Einzahlungen	107.493,70	101.100	101.100	101.100	101.100	101.100
		64110000 Mieten und Pachten, Erbbauzinsen	102.296,04	100.500	100.500	100.500	100.500	100.500
		64251000 Kostenerstattungen und Kostenumlagen von privaten Unternehmen	1.200,00	600	600	600	600	600
		64259000 Kostenerstattungen und Kostenumlagen vom sonstigen privaten Bereich	3.997,66	0	0	0	0	0
2.	-	Auszahlungen	30.993,84	29.000	7.800	3.800	3.800	3.800
		72310000 Unterhaltung der Grundstücke, Außenanlagen, Gebäude und Gebäudeeinrichtungen	10.521,57	1.500	1.500	1.500	1.500	1.500
		76250000 Sachverständigen-, Gerichts- und ähnliche Auszahlungen	20.406,15	15.500	300	300	300	300
		76290000 Sonstige Auszahlungen für die Inanspruchnahme von Rechten und Diensten	66,12	12.000	6.000	2.000	2.000	2.000
3.	=	Liquiditätssaldo	76.499,86	72.100	93.300	97.300	97.300	97.300

Hauptproduktbereich 1 Zentrale Verwaltung
 Produktbereich 11 Innere Verwaltung
 Produktgruppe 114 Zentrale Dienste
 Produkt 11403 Bauhof Dobin am See

Nr.	Ein- und Auszahlungsarten (gem. § 4 Absatz 12 GemHVO-Doppik)	Ergebnisse des Haushaltsvorvorjahres	Ansätze des Haushaltsvorjahres einschl. Nachträge	Ansatz des Haushaltsjahres	Planungsdaten des Haushaltsfolgejahres	Planungsdaten des zweiten Haushaltsfolgejahres	Planungsdaten des dritten Haushaltsfolgejahres	
		2020	2021	2022	2023	2024	2025	
		in €	in €	in €	in €	in €	in €	
		1	2	3	4	5	6	
2.	-	Auszahlungen	133.016,44	184.900	182.300	172.900	172.900	172.900
		70221000 Vergütungen für Arbeitnehmer	83.229,25	104.000	110.000	110.000	110.000	110.000
		70222000 Leistungszulagen für Arbeitnehmer	1.372,08	2.300	2.800	2.800	2.800	2.800
		70320000 Beiträge zu Versorgungskassen für Arbeitnehmer	3.704,58	4.200	5.500	5.500	5.500	5.500
		70420000 Beiträge zur gesetzlichen Sozialversicherung für Arbeitnehmer	17.521,76	23.000	26.000	26.000	26.000	26.000
		70490000 Beiträge zur gesetzlichen Sozialversicherung für Sonstige	0,00	0	1.300	1.300	1.300	1.300
		70629000 Sonstige Personalnebenaufwendungen für Arbeitnehmer	79,80	100	100	100	100	100
		70900000 Pauschalierete Lohnsteuer (auch Zahlungen über Knappschaft)	0,00	100	100	100	100	100
		72210000 Auszahlungen für Abfall	1.256,16	1.500	1.800	1.800	1.800	1.800
		72220000 Auszahlungen für Abwasser	2.032,84	500	2.000	1.000	1.000	1.000
		72240000 Auszahlungen für Gas	0,00	500	400	400	400	400
		72260000 Auszahlungen für Strom	273,00	500	1.000	1.000	1.000	1.000
		72310000 Unterhaltung der Grundstücke, Außenanlagen, Gebäude und Gebäudeeinrichtungen	138,98	500	500	500	500	500
		72351000 Wartungs- und Instandsetzungskosten	8.123,94	6.000	8.000	8.000	8.000	8.000
		72352000 Betriebs- und Schmierstoffe	4.835,40	5.000	7.000	7.000	7.000	7.000
		72360000 Unterhaltung der Maschinen und technischen Anlagen	31,09	0	0	0	0	0
		72370000 Unterhaltung der Betriebs- und Geschäftsausstattung	4.030,63	2.000	2.600	2.000	2.000	2.000
		72380000 Unterhaltung der geringwertigen Geräte, Ausrüstungs- und sonstige Gebrauchsgegenstände	3.586,84	1.500	8.000	1.500	1.500	1.500
		72490000 Sonstige Auszahlungen für Sachleistungen und Verbrauchsmittel	0,00	200	300	300	300	300
		72900000 Sonstige Auszahlungen für Sach- und Dienstleistungen	0,00	30.000	0	0	0	0
		76120000 Auszahlungen für Aus- und Fortbildung, Umschulung	0,00	300	1.000	300	300	300
		76150000 Auszahlungen für Dienst- und Schutzkleidung, persönliche Ausrüstungsgegenstände	1.008,67	400	500	400	400	400
		76190000 Sonstige Personalnebenaufwendungen	734,57	500	1.000	500	500	500
		76290000 Sonstige Auszahlungen für die Inanspruchnahme von Rechten und Diensten	0,00	200	300	300	300	300
		76340000 Telefon, Datenübertragungskosten, GEMA	0,00	100	100	100	100	100
		76411000 Gebäudeversicherungen	82,08	200	200	200	200	200
		76419000 Sonstige Versicherungen	601,77	900	1.400	1.400	1.400	1.400
		76820000 Kraftfahrzeugsteuer	373,00	400	400	400	400	400
3.	=	Liquiditätssaldo	-133.016,44	-184.900	-182.300	-172.900	-172.900	-172.900

Hauptproduktbereich 1 Zentrale Verwaltung
 Produktbereich 12 Sicherheit und Ordnung
 Produktgruppe 126 Brandschutz
 Produkt 12600 Brandschutz Dobin am See (alle Feuerwehren)

Nr.	Ein- und Auszahlungsarten (gem. § 4 Absatz 12 GemHVO-Doppik)		Ergebnisse des Haushaltsvorjahres	Ansätze des Haushaltsvorjahres einschl. Nachträge	Ansatz des Haushaltsjahres	Planungsdaten des Haushaltsfolgejahres	Planungsdaten des zweiten Haushaltsfolgejahres	Planungsdaten des dritten Haushaltsfolgejahres
			2020	2021	2022	2023	2024	2025
			in €	in €	in €	in €	in €	in €
			1	2	3	4	5	6
1.	+	Einzahlungen	1.000,00	100	1.100	1.100	1.100	1.100
		63290000 Sonstige Benutzungsgebühren	0,00	100	100	100	100	100
		64243000 Kostenerstattungen und Kostenumlagen von Gemeinden und Gemeindeverbänden	1.000,00	0	1.000	1.000	1.000	1.000
2.	-	Auszahlungen	80.014,23	122.500	133.500	107.300	107.300	107.300
		70190000 Auszahlungen für sonstige ehrenamtlich Tätige (ehrenamtlich Tätige der Feuerwehr, berufene Bürger in Ausschüssen, u.a.)	14.470,78	25.800	25.800	25.800	25.800	25.800
		72210000 Auszahlungen für Abfall	132,71	300	300	300	300	300
		72220000 Auszahlungen für Abwasser	616,50	700	900	900	900	900
		72240000 Auszahlungen für Gas	1.935,45	5.000	5.000	5.000	5.000	5.000
		72260000 Auszahlungen für Strom	2.544,93	3.500	3.200	3.200	3.200	3.200
		72310000 Unterhaltung der Grundstücke, Außenanlagen, Gebäude und Gebäudeeinrichtungen	6.207,32	12.000	21.000	6.000	6.000	6.000
		72323000 Bewirtschaftung der Gebäude einschließlich der Bestandteile, die dem Gebäude zuzurechnen sind	375,40	1.000	600	600	600	600
		72351000 Wartungs- und Instandsetzungskosten	6.920,17	10.000	10.000	10.000	10.000	10.000
		72352000 Betriebs- und Schmierstoffe	2.039,18	5.000	5.000	5.000	5.000	5.000
		72360000 Unterhaltung der Maschinen und technischen Anlagen	1.539,38	4.600	6.000	3.000	3.000	3.000
		72370000 Unterhaltung der Betriebs- und Geschäftsausstattung	6.998,47	4.500	12.000	4.500	4.500	4.500
		72380000 Unterhaltung der geringwertigen Geräte, Ausrüstungs- und sonstige Gebrauchsgegenstände	5.491,40	10.900	6.200	6.100	6.100	6.100
		72490000 Sonstige Auszahlungen für Sachleistungen und Verbrauchsmittel	48,78	1.100	800	600	600	600
		72551000 Kostenerstattungen an private Unternehmen	1.553,49	2.000	1.000	1.000	1.000	1.000
		74159000 Zuweisungen und Zuschüsse für laufende Zwecke an den sonstigen privaten Bereich	2.400,00	4.500	4.500	4.500	4.500	4.500
		76120000 Auszahlungen für Aus- und Fortbildung, Umschulung	2.837,70	3.500	4.000	4.000	4.000	4.000
		76150000 Auszahlungen für Dienst- und Schutzkleidung, persönliche Ausrüstungsgegenstände	9.949,24	10.000	10.000	10.000	10.000	10.000
		76190000 Sonstige Personalnebenaufwendungen	1.657,43	2.700	1.900	1.900	1.900	1.900
		76310000 Büromaterial	62,34	400	800	400	400	400
		76320000 Fachliteratur, Zeitschriften	0,00	100	200	200	200	200
		76340000 Telefon, Datenübertragungskosten, GEMA	2.416,81	3.100	2.200	2.200	2.200	2.200
		76411000 Gebäudeversicherungen	425,37	600	700	700	700	700
		76419000 Sonstige Versicherungen	7.665,98	9.200	9.200	9.200	9.200	9.200
		76420000 Beiträge zu Wirtschaftsverbänden, Berufsvertretungen und Vereinen	828,00	800	800	800	800	800
		76930000 Repräsentationen	897,40	1.200	1.400	1.400	1.400	1.400
3.	=	Liquiditätssaldo	-79.014,23	-122.400	-132.400	-106.200	-106.200	-106.200

Hauptproduktbereich 1 **Zentrale Verwaltung**
Produktbereich 12 **Sicherheit und Ordnung**
Produktgruppe 126 **Brandschutz**
Produkt 12601 **Ortswehr Retgendorf - ab 2018 über 12600**

Nr.	Ein- und Auszahlungsarten (gem. § 4 Absatz 12 GemHVO-Doppik)		Ergebnisse des Haushaltsvorjahres	Ansätze des Haushaltsvorjahres einschl. Nachträge	Ansatz des Haushaltsjahres	Planungsdaten des Haushaltsfolgejahres	Planungsdaten des zweiten Haushaltsfolgejahres	Planungsdaten des dritten Haushaltsfolgejahres
			2020	2021	2022	2023	2024	2025
			in €	in €	in €	in €	in €	in €
			1	2	3	4	5	6
1.	+	Einzahlungen	7.178,51	0	0	0	0	0
		64251000 Kostenerstattungen und Kostenumlagen von privaten Unternehmen	7.178,51	0	0	0	0	0
3.	=	Liquiditätssaldo	7.178,51	0	0	0	0	0

Hauptproduktbereich 2 Schule und Kultur
 Produktbereich 21 Grundschulen, Regionale Schulen, Gymnasien, Gesamtschulen
 Produktgruppe 211 Grundschulen (§ 11 Abs. 2 Nr.1a) SchulG M-V)
 Produkt 21102 Schulkostenbeiträge Grundschule

Nr.	Ein- und Auszahlungsarten (gem. § 4 Absatz 12 GemHVO-Doppik)		Ergebnisse des Haushaltsvorjahres	Ansätze des Haushaltsvorjahres einschl. Nachträge	Ansatz des Haushaltsjahres	Planungsdaten des Haushaltsfolgejahres	Planungsdaten des zweiten Haushaltsfolgejahres	Planungsdaten des dritten Haushaltsfolgejahres
			2020	2021	2022	2023	2024	2025
			in €	in €	in €	in €	in €	in €
			1	2	3	4	5	6
2.	-	Auszahlungen	176.146,30	503.600	773.100	451.500	451.500	451.500
		72543000 Kostenerstattungen an Gemeinden und Gemeindeverbände	163.727,60	490.400	760.500	441.700	441.700	441.700
		72551000 Kostenerstattungen an private Unternehmen	12.418,70	13.200	12.600	9.800	9.800	9.800
3.	=	Liquiditätssaldo	-176.146,30	-503.600	-773.100	-451.500	-451.500	-451.500

Hauptproduktbereich 2 Schule und Kultur
 Produktbereich 21 Grundschulen, Regionale Schulen, Gymnasien, Gesamtschulen
 Produktgruppe 215 Regionale Schulen (§ 11 Abs. 2 Nr.1b) SchulG M-V
 Produkt 21502 Schulkostenbeiträge an Regionalschulträger

Nr.	Ein- und Auszahlungsarten (gem. § 4 Absatz 12 GemHVO-Doppik)		Ergebnisse des Haushaltsvorjahres	Ansätze des Haushaltsvorjahres einschl. Nachträge	Ansatz des Haushaltsjahres	Planungsdaten des Haushaltsfolgejahres	Planungsdaten des zweiten Haushaltsfolgejahres	Planungsdaten des dritten Haushaltsfolgejahres
			2020	2021	2022	2023	2024	2025
			in €	in €	in €	in €	in €	in €
			1	2	3	4	5	6
2.	-	Auszahlungen	90.024,74	100.100	120.400	108.900	108.900	108.900
		72543000 Kostenerstattungen an Gemeinden und Gemeindeverbände	87.302,84	96.300	117.900	107.000	107.000	107.000
		72551000 Kostenerstattungen an private Unternehmen	2.721,90	3.800	2.500	1.900	1.900	1.900
3.	=	Liquiditätssaldo	-90.024,74	-100.100	-120.400	-108.900	-108.900	-108.900

Hauptproduktbereich 2 Schule und Kultur
 Produktbereich 28 Heimat- und sonstige Kulturpflege
 Produktgruppe 281 Heimat- und sonstige Kulturpflege
 Produkt 28100 Heimat- und sonstige Kulturpflege

Nr.	Ein- und Auszahlungsarten (gem. § 4 Absatz 12 GemHVO-Doppik)		Ergebnisse des Haushaltsvorjahres	Ansätze des Haushaltsvorjahres einschl. Nachträge	Ansatz des Haushaltsjahres	Planungsdaten des Haushaltsfolgejahres	Planungsdaten des zweiten Haushaltsfolgejahres	Planungsdaten des dritten Haushaltsfolgejahres
			2020	2021	2022	2023	2024	2025
			in €	in €	in €	in €	in €	in €
			1	2	3	4	5	6
2.	-	Auszahlungen	2.790,43	10.300	10.300	6.300	6.300	6.300
		72370000 Unterhaltung der Betriebs- und Geschäftsausstattung	0,00	500	500	500	500	500
		74159000 Zuweisungen und Zuschüsse für laufende Zwecke an den sonstigen privaten Bereich	1.600,00	3.500	3.500	3.500	3.500	3.500
		76130000 Auszahlungen für übernommene Reisekosten für Dienstreisen und Dienstgänge	0,00	100	100	100	100	100
		76290000 Sonstige Auszahlungen für die Inanspruchnahme von Rechten und Diensten	72,16	200	200	200	200	200
		76930000 Repräsentationen	1.118,27	6.000	6.000	2.000	2.000	2.000
3.	=	Liquiditätssaldo	-2.790,43	-10.300	-10.300	-6.300	-6.300	-6.300

Hauptproduktbereich 3 Soziales und Jugend
 Produktbereich 36 Kinder-, Jugend- und Familienhilfe
 Produktgruppe 361 Förderung von Kindern in Tageseinrichtungen und in Tagespflege
 Produkt 36100 Förderung von Kindern in Tageseinrichtungen und Tagespflege

Nr.	Ein- und Auszahlungsarten (gem. § 4 Absatz 12 GemHVO-Doppik)		Ergebnisse des Haushaltsvorjahres	Ansätze des Haushaltsvorjahres einschl. Nachträge	Ansatz des Haushaltsjahres	Planungsdaten des Haushaltsfolgejahres	Planungsdaten des zweiten Haushaltsfolgejahres	Planungsdaten des dritten Haushaltsfolgejahres
			2020	2021	2022	2023	2024	2025
			in €	in €	in €	in €	in €	in €
			1	2	3	4	5	6
2.	-	Auszahlungen	464.566,23	471.900	600.200	492.100	492.100	492.100
		72543000 Kostenerstattungen an Gemeinden und Gemeindeverbände	0,00	13.600	108.100	0	0	0
		72551000 Kostenerstattungen an private Unternehmen	44.948,93	0	0	0	0	0
		74143000 Zuweisungen und Zuschüsse für laufende Zwecke an Gemeinden und Gemeindeverbände	419.617,30	458.300	492.100	492.100	492.100	492.100
3.	=	Liquiditätssaldo	-464.566,23	-471.900	-600.200	-492.100	-492.100	-492.100

Hauptproduktbereich 3 Soziales und Jugend
 Produktbereich 36 Kinder-, Jugend- und Familienhilfe
 Produktgruppe 366 Einrichtungen der Kinder- und Jugendarbeit
 Produkt 36600 Spielplätze (Einrichtungen der Kinder- und Jugendarbeit)

Nr.	Ein- und Auszahlungsarten (gem. § 4 Absatz 12 GemHVO-Doppik)		Ergebnisse des Haushaltsvorjahres	Ansätze des Haushaltsvorjahres einschl. Nachträge	Ansatz des Haushaltsjahres	Planungsdaten des Haushaltsfolgejahres	Planungsdaten des zweiten Haushaltsfolgejahres	Planungsdaten des dritten Haushaltsfolgejahres
			2020	2021	2022	2023	2024	2025
			in €	in €	in €	in €	in €	in €
			1	2	3	4	5	6
1.	+	Einzahlungen 61442000 Zuweisungen und Zuschüsse für laufende Zwecke vom Land	2.662,95 2.662,95	0 0	0 0	0 0	0 0	0 0
2.	-	Auszahlungen 72310000 Unterhaltung der Grundstücke, Außenanlagen, Gebäude und Gebäudeeinrichtungen 72380000 Unterhaltung der geringwertigen Geräte, Ausrüstungs- und sonstige Gebrauchsgegenstände	2.333,71 705,80 1.627,91	2.000 2.000 0	2.000 2.000 0	2.000 2.000 0	2.000 2.000 0	2.000 2.000 0
3.	=	Liquiditätssaldo	329,24	-2.000	-2.000	-2.000	-2.000	-2.000

Hauptproduktbereich 4 Gesundheit und Sport
 Produktbereich 42 Sportförderung
 Produktgruppe 424 Sportstätten und Bäder (ohne Sporteinrichtungen der Schulen und Teile eines Kurbetriebes)
 Produkt 42401 Sportstätten

Nr.	Ein- und Auszahlungsarten (gem. § 4 Absatz 12 GemHVO-Doppik)		Ergebnisse des Haushaltsvorjahres	Ansätze des Haushaltsvorjahres einschl. Nachträge	Ansatz des Haushaltsjahres	Planungsdaten des Haushaltsfolgejahres	Planungsdaten des zweiten Haushaltsfolgejahres	Planungsdaten des dritten Haushaltsfolgejahres
			2020	2021	2022	2023	2024	2025
			in €	in €	in €	in €	in €	in €
			1	2	3	4	5	6
2.	-	Auszahlungen	120,00	1.100	800	800	800	800
		72220000 Auszahlungen für Abwasser	120,00	300	300	300	300	300
		72310000 Unterhaltung der Grundstücke, Außenanlagen, Gebäude und Gebäudeeinrichtungen	0,00	800	500	500	500	500
3.	=	Liquiditätssaldo	-120,00	-1.100	-800	-800	-800	-800

Hauptproduktbereich 5 Gestaltung Umwelt
 Produktbereich 53 Ver- und Entsorgung
 Produktgruppe 535 Kombinierte Versorgung
 Produkt 53500 kombinierte Versorgung

Nr.	Ein- und Auszahlungsarten (gem. § 4 Absatz 12 GemHVO-Doppik)		Ergebnisse des Haushaltsvorjahres	Ansätze des Haushaltsvorjahres einschl. Nachträge	Ansatz des Haushaltsjahres	Planungsdaten des Haushaltsfolgejahres	Planungsdaten des zweiten Haushaltsfolgejahres	Planungsdaten des dritten Haushaltsfolgejahres
			2020	2021	2022	2023	2024	2025
			in €	in €	in €	in €	in €	in €
			1	2	3	4	5	6
1.	+	Einzahlungen	70.576,46	64.900	64.900	64.900	64.900	64.900
		66250000 Konzessionsabgaben	61.121,66	55.500	55.500	55.500	55.500	55.500
		67800000 Finanzeinzahlungen aus Wertpapieren des Anlagevermögens	9.454,80	9.400	9.400	9.400	9.400	9.400
2.	-	Auszahlungen	1.496,22	1.600	1.600	1.600	1.600	1.600
		76730000 Kapitalertragsteuer	1.418,22	1.500	1.500	1.500	1.500	1.500
		76790000 Sonstige Auszahlungen für Steuern vom Einkommen und vom Ertrag	78,00	100	100	100	100	100
3.	=	Liquiditätssaldo	69.080,24	63.300	63.300	63.300	63.300	63.300

Hauptproduktbereich 5 Gestaltung Umwelt
 Produktbereich 53 Ver- und Entsorgung
 Produktgruppe 538 Abwasserbeseitigung
 Produkt 53800 Kleineinleiter (Abwasserbeseitigung)

Nr.	Ein- und Auszahlungsarten (gem. § 4 Absatz 12 GemHVO-Doppik)		Ergebnisse des Haushaltsvorjahres	Ansätze des Haushaltsvorjahres einschl. Nachträge	Ansatz des Haushaltsjahres	Planungsdaten des Haushaltsfolgejahres	Planungsdaten des zweiten Haushaltsfolgejahres	Planungsdaten des dritten Haushaltsfolgejahres
			2020	2021	2022	2023	2024	2025
			in €	in €	in €	in €	in €	in €
			1	2	3	4	5	6
1.	+	Einzahlungen 63221000 Entgelte für die Abwasserbeseitigung und die Abwasserabgabe	53,70 53,70	100 100	100 100	100 100	100 100	100 100
2.	-	Auszahlungen 72543000 Kostenerstattungen an Gemeinden und Gemeindeverbände 76490000 Sonstige Auszahlungen für Beiträge, Versicherungen und Sonstiges	107,38 53,69 53,69	100 0 100	100 0 100	100 0 100	100 0 100	100 0 100
3.	=	Liquiditätssaldo	-53,68	0	0	0	0	0

Hauptproduktbereich 5 Gestaltung Umwelt
 Produktbereich 54 Verkehrsflächen und -anlagen, ÖPVN
 Produktgruppe 541 Gemeindestraßen
 Produkt 54100 Gemeindestraßen

Nr.	Ein- und Auszahlungsarten (gem. § 4 Absatz 12 GemHVO-Doppik)		Ergebnisse des Haushaltsvorjahres	Ansätze des Haushaltsvorjahres einschl. Nachträge	Ansatz des Haushaltsjahres	Planungsdaten des Haushaltsfolgejahres	Planungsdaten des zweiten Haushaltsfolgejahres	Planungsdaten des dritten Haushaltsfolgejahres
			2020	2021	2022	2023	2024	2025
			in €	in €	in €	in €	in €	in €
			1	2	3	4	5	6
1.	+	Einzahlungen	15,00	700	700	700	700	700
		63225000 Entgelte für die Sondernutzung von Straßen	15,00	0	0	0	0	0
		64251000 Kostenerstattungen und Kostenumlagen von privaten Unternehmen	0,00	700	700	700	700	700
2.	-	Auszahlungen	55.020,67	108.500	145.000	43.000	43.000	43.000
		72210000 Auszahlungen für Abfall	0,00	0	22.000	0	0	0
		72260000 Auszahlungen für Strom	22.350,31	30.000	30.000	30.000	30.000	30.000
		72337000 Unterhaltung der Entwässerungs- und Abwasserbeseitigungsanlagen	0,00	0	60.000	0	0	0
		72338000 Unterhaltung der Straßen, Wege, Plätze und Verkehrslenkungsanlagen	32.670,36	75.000	30.000	10.000	10.000	10.000
		72339000 Unterhaltung des sonstigen Infrastrukturvermögens	0,00	3.000	3.000	3.000	3.000	3.000
		76930000 Repräsentationen	0,00	500	0	0	0	0
3.	=	Liquiditätssaldo	-55.005,67	-107.800	-144.300	-42.300	-42.300	-42.300

Hauptproduktbereich 5 Gestaltung Umwelt
 Produktbereich 54 Verkehrsflächen und -anlagen, ÖPVN
 Produktgruppe 545 Straßenreinigung, Winterdienst
 Produkt 54500 Straßenreinigung und Winterdienst

Nr.	Ein- und Auszahlungsarten (gem. § 4 Absatz 12 GemHVO-Doppik)		Ergebnisse des Haushaltsvorjahres	Ansätze des Haushaltsvorjahres einschl. Nachträge	Ansatz des Haushaltsjahres	Planungsdaten des Haushaltsfolgejahres	Planungsdaten des zweiten Haushaltsfolgejahres	Planungsdaten des dritten Haushaltsfolgejahres
			2020	2021	2022	2023	2024	2025
			in €	in €	in €	in €	in €	in €
			1	2	3	4	5	6
2.	-	Auszahlungen 72338000 <i>Unterhaltung der Straßen, Wege, Plätze und Verkehrslenkungsanlagen</i>	4.072,78 4.072,78	20.000 20.000	20.000 20.000	20.000 20.000	20.000 20.000	20.000 20.000
3.	=	Liquiditätssaldo	-4.072,78	-20.000	-20.000	-20.000	-20.000	-20.000

Hauptproduktbereich 5 Gestaltung Umwelt
 Produktbereich 55 Natur- und Landschaftspflege
 Produktgruppe 551 Öffentliches Grün, Landschaftsbau (ohne andere Produktzuordnung)
 Produkt 55100 Öffentliches Grün

Nr.	Ein- und Auszahlungsarten (gem. § 4 Absatz 12 GemHVO-Doppik)		Ergebnisse des Haushaltsvorjahres	Ansätze des Haushaltsvorjahres einschl. Nachträge	Ansatz des Haushaltsjahres	Planungsdaten des Haushaltsfolgejahres	Planungsdaten des zweiten Haushaltsfolgejahres	Planungsdaten des dritten Haushaltsfolgejahres
			2020	2021	2022	2023	2024	2025
			in €	in €	in €	in €	in €	in €
			1	2	3	4	5	6
1.	+	Einzahlungen 61442000 Zuweisungen und Zuschüsse für laufende Zwecke vom Land	0,00 0,00	0 0	5.000 5.000	5.000 5.000	5.000 5.000	5.000 5.000
2.	-	Auszahlungen 72310000 Unterhaltung der Grundstücke, Außenanlagen, Gebäude und Gebäudeeinrichtungen	18.351,21 18.351,21	25.000 25.000	25.000 25.000	25.000 25.000	25.000 25.000	25.000 25.000
3.	=	Liquiditätssaldo	-18.351,21	-25.000	-20.000	-20.000	-20.000	-20.000

Hauptproduktbereich 5 Gestaltung Umwelt
 Produktbereich 55 Natur- und Landschaftspflege
 Produktgruppe 552 Öffentliche Gewässer, Wasserbauliche Anlagen, Gewässerschutz
 Produkt 55200 Öffentliche Gewässer und wasserbauliche Anlagen (WBV)

Nr.	Ein- und Auszahlungsarten (gem. § 4 Absatz 12 GemHVO-Doppik)		Ergebnisse des Haushaltsvorjahres	Ansätze des Haushaltsvorjahres einschl. Nachträge	Ansatz des Haushaltsjahres	Planungsdaten des Haushaltsfolgejahres	Planungsdaten des zweiten Haushaltsfolgejahres	Planungsdaten des dritten Haushaltsfolgejahres
			2020	2021	2022	2023	2024	2025
			in €	in €	in €	in €	in €	in €
			1	2	3	4	5	6
1.	+	Einzahlungen 63229000 Sonstige Entgelte	7.513,12 7.513,12	30.500 30.500	69.500 69.500	69.500 69.500	69.500 69.500	69.500 69.500
2.	-	Auszahlungen 72544000 Kostenerstattungen an Zweckverbände	35.209,64 35.209,64	50.500 50.500	50.100 50.100	50.100 50.100	50.100 50.100	50.100 50.100
3.	=	Liquiditätssaldo	-27.696,52	-20.000	19.400	19.400	19.400	19.400

Hauptproduktbereich 5 Gestaltung Umwelt
 Produktbereich 55 Natur- und Landschaftspflege
 Produktgruppe 553 Friedhofs- und Bestattungswesen
 Produkt 55300 Kriegsgräber (Friedhofs- und Bestattungswesen)

Nr.	Ein- und Auszahlungsarten (gem. § 4 Absatz 12 GemHVO-Doppik)		Ergebnisse des Haushaltsvorjahres	Ansätze des Haushaltsvorjahres einschl. Nachträge	Ansatz des Haushaltsjahres	Planungsdaten des Haushaltsfolgejahres	Planungsdaten des zweiten Haushaltsfolgejahres	Planungsdaten des dritten Haushaltsfolgejahres
			2020	2021	2022	2023	2024	2025
			in €	in €	in €	in €	in €	in €
			1	2	3	4	5	6
1.	+	Einzahlungen 61442000 Zuweisungen und Zuschüsse für laufende Zwecke vom Land	3.000,00 3.000,00	3.000 3.000	3.000 3.000	3.000 3.000	3.000 3.000	3.000 3.000
2.	-	Auszahlungen 72311000 Unterhaltung und Bewirtschaftung der Grundstücke	3.000,00 3.000,00	0 0	0 0	0 0	0 0	0 0
3.	=	Liquiditätssaldo	0,00	3.000	3.000	3.000	3.000	3.000

Hauptproduktbereich 5 Gestaltung Umwelt
 Produktbereich 57 Wirtschaft und Tourismus
 Produktgruppe 573 Allgemeine Einrichtungen und Unternehmen
 Produkt 57300 Allgemeine Einrichtungen (zukünftiger Gemeinderaum Retgendorf)

Nr.	Ein- und Auszahlungsarten (gem. § 4 Absatz 12 GemHVO-Doppik)		Ergebnisse des Haushaltsvorjahres	Ansätze des Haushaltsvorjahres einschl. Nachträge	Ansatz des Haushaltsjahres	Planungsdaten des Haushaltsfolgejahres	Planungsdaten des zweiten Haushaltsfolgejahres	Planungsdaten des dritten Haushaltsfolgejahres
			2020	2021	2022	2023	2024	2025
			in €	in €	in €	in €	in €	in €
			1	2	3	4	5	6
2.	-	Auszahlungen	2.342,83	2.500	2.500	0	0	0
		72310000 <i>Unterhaltung der Grundstücke, Außenanlagen, Gebäude und Gebäudeeinrichtungen</i>	1.547,00	0	0	0	0	0
		72490000 <i>Sonstige Auszahlungen für Sachleistungen und Verbrauchsmittel</i>	795,83	2.500	2.500	0	0	0
3.	=	Liquiditätssaldo	-2.342,83	-2.500	-2.500	0	0	0

Hauptproduktbereich 5 Gestaltung Umwelt
 Produktbereich 57 Wirtschaft und Tourismus
 Produktgruppe 573 Allgemeine Einrichtungen und Unternehmen
 Produkt 57301 Gemeinderaum Liessow in FFW (Kommunale allgemeine Einrichtungen und Unternehmen)

Nr.	Ein- und Auszahlungsarten (gem. § 4 Absatz 12 GemHVO-Doppik)		Ergebnisse des Haushaltsvorjahres	Ansätze des Haushaltsvorjahres einschl. Nachträge	Ansatz des Haushaltsjahres	Planungsdaten des Haushaltsfolgejahres	Planungsdaten des zweiten Haushaltsfolgejahres	Planungsdaten des dritten Haushaltsfolgejahres
			2020	2021	2022	2023	2024	2025
			in €	in €	in €	in €	in €	in €
			1	2	3	4	5	6
1.	+	Einzahlungen	520,00	1.000	1.500	1.500	1.500	1.500
		63290000 Sonstige Benutzungsgebühren	520,00	1.000	1.500	1.500	1.500	1.500
2.	-	Auszahlungen	5.016,03	9.500	14.500	10.900	10.900	10.900
		70221000 Vergütungen für Arbeitnehmer	3.364,99	3.500	4.500	4.500	4.500	4.500
		70222000 Leistungszulagen für Arbeitnehmer	0,00	100	200	200	200	200
		70320000 Beiträge zu Versorgungskassen für Arbeitnehmer	122,33	200	200	200	200	200
		70420000 Beiträge zur gesetzlichen Sozialversicherung für Arbeitnehmer	967,09	1.100	1.400	1.400	1.400	1.400
		70490000 Beiträge zur gesetzlichen Sozialversicherung für Sonstige	0,00	0	100	100	100	100
		70900000 Pauschalierte Lohnsteuer (auch Zahlungen über Knappschaft)	66,07	0	0	0	0	0
		72210000 Auszahlungen für Abfall	101,03	200	200	200	200	200
		72220000 Auszahlungen für Abwasser	32,10	200	100	100	100	100
		72240000 Auszahlungen für Gas	0,00	900	200	200	200	200
		72260000 Auszahlungen für Strom	237,31	800	1.500	1.500	1.500	1.500
		72310000 Unterhaltung der Grundstücke, Außenanlagen, Gebäude und Gebäudeeinrichtungen	0,00	1.400	5.000	1.400	1.400	1.400
		72323000 Bewirtschaftung der Gebäude einschließlich der Bestandteile, die dem Gebäude zuzurechnen sind	125,11	700	700	700	700	700
		72370000 Unterhaltung der Betriebs- und Geschäftsausstattung	0,00	400	400	400	400	400
3.	=	Liquiditätssaldo	-4.496,03	-8.500	-13.000	-9.400	-9.400	-9.400

Hauptproduktbereich 5 Gestaltung Umwelt
 Produktbereich 57 Wirtschaft und Tourismus
 Produktgruppe 573 Allgemeine Einrichtungen und Unternehmen
 Produkt 57302 Gemeinderaum Rubow in FFw (Kommunale allgemeine Einrichtungen und Unternehmen)

Nr.	Ein- und Auszahlungsarten (gem. § 4 Absatz 12 GemHVO-Doppik)		Ergebnisse des Haushaltsvorjahres	Ansätze des Haushaltsvorjahres einschl. Nachträge	Ansatz des Haushaltsjahres	Planungsdaten des Haushaltsfolgejahres	Planungsdaten des zweiten Haushaltsfolgejahres	Planungsdaten des dritten Haushaltsfolgejahres
			2020	2021	2022	2023	2024	2025
			in €	in €	in €	in €	in €	in €
			1	2	3	4	5	6
1.	+	Einzahlungen	0,00	200	200	200	200	200
		63290000 Sonstige Benutzungsgebühren	0,00	200	200	200	200	200
2.	-	Auszahlungen	81,99	1.100	5.800	1.300	1.300	1.300
		72310000 Unterhaltung der Grundstücke, Außenanlagen, Gebäude und Gebäudeeinrichtungen	81,99	500	5.000	500	500	500
		72323000 Bewirtschaftung der Gebäude einschließlich der Bestandteile, die dem Gebäude zuzurechnen sind	0,00	500	700	700	700	700
		72380000 Unterhaltung der geringwertigen Geräte, Ausrüstungs- und sonstige Gebrauchsgegenstände	0,00	100	100	100	100	100
3.	=	Liquiditätssaldo	-81,99	-900	-5.600	-1.100	-1.100	-1.100

Hauptproduktbereich 5 Gestaltung Umwelt
 Produktbereich 57 Wirtschaft und Tourismus
 Produktgruppe 573 Allgemeine Einrichtungen und Unternehmen
 Produkt 57303 Alte FW Retgendorf - Garagen am Teich

Nr.	Ein- und Auszahlungsarten (gem. § 4 Absatz 12 GemHVO-Doppik)		Ergebnisse	Ansätze des	Ansatz des	Planungs-	Planungs-	Planungs-	
			des	Haushalts-	Haushalts-	daten des	daten des	daten des	
			Haushalts-	vorjahres	ein- einschl.	Haushalts-	Haushalts-	Haushalts-	Haushalts-
			vorjahres	Nachträge	jahres	folgejahres	folgejahres	folgejahres	
		2020	2021	2022	2023	2024	2025		
		in €	in €	in €	in €	in €	in €		
		1	2	3	4	5	6		
1.	+	Einzahlungen	2.400,00	2.000	2.200	2.200	2.200	2.200	
		64110000 Mieten und Pachten, Erbbauzinsen	2.400,00	2.000	2.200	2.200	2.200	2.200	
2.	-	Auszahlungen	101,78	1.400	2.100	1.400	1.400	1.400	
		72260000 Auszahlungen für Strom	0,00	1.000	1.000	1.000	1.000	1.000	
		72310000 Unterhaltung der Grundstücke, Außenanlagen, Gebäude und Gebäudeeinrichtungen	76,13	300	1.000	300	300	300	
		76411000 Gebäudeversicherungen	25,65	100	100	100	100	100	
3.	=	Liquiditätssaldo	2.298,22	600	100	800	800	800	

Hauptproduktbereich 5 Gestaltung Umwelt
 Produktbereich 57 Wirtschaft und Tourismus
 Produktgruppe 573 Allgemeine Einrichtungen und Unternehmen
 Produkt 57304 ehem. Kita Buchholz

Nr.	Ein- und Auszahlungsarten (gem. § 4 Absatz 12 GemHVO-Doppik)		Ergebnisse des Haushaltsvorjahres	Ansätze des Haushaltsvorjahres einschl. Nachträge	Ansatz des Haushaltsjahres	Planungsdaten des Haushaltsfolgejahres	Planungsdaten des zweiten Haushaltsfolgejahres	Planungsdaten des dritten Haushaltsfolgejahres
			2020	2021	2022	2023	2024	2025
			in €	in €	in €	in €	in €	in €
			1	2	3	4	5	6
1.	+	Einzahlungen 64110000 Mieten und Pachten, Erbbauzinsen	700,00 700,00	0 0	0 0	0 0	0 0	0 0
2.	-	Auszahlungen 72260000 Auszahlungen für Strom 72310000 Unterhaltung der Grundstücke, Außenanlagen, Gebäude und Gebäudeeinrichtungen 72543000 Kostenerstattungen an Gemeinden und Gemeindeverbände 76411000 Gebäudeversicherungen	1.011,62 91,35 0,00 550,00 370,27	900 200 200 0 500	0 0 0 0 0	0 0 0 0 0	0 0 0 0 0	0 0 0 0 0
3.	=	Liquiditätssaldo	-311,62	-900	0	0	0	0

Hauptproduktbereich 5 Gestaltung Umwelt
 Produktbereich 57 Wirtschaft und Tourismus
 Produktgruppe 573 Allgemeine Einrichtungen und Unternehmen
 Produkt 57305 ehem. Gemeinderäume FFw Retgendorf

Nr.	Ein- und Auszahlungsarten (gem. § 4 Absatz 12 GemHVO-Doppik)		Ergebnisse des Haushaltsvorjahres	Ansätze des Haushaltsvorjahres einschl. Nachträge	Ansatz des Haushaltsjahres	Planungsdaten des Haushaltsfolgejahres	Planungsdaten des zweiten Haushaltsfolgejahres	Planungsdaten des dritten Haushaltsfolgejahres
			2020	2021	2022	2023	2024	2025
			in €	in €	in €	in €	in €	in €
			1	2	3	4	5	6
1.	+	Einzahlungen	90,00	100	100	100	100	100
		63290000 Sonstige Benutzungsgebühren	90,00	100	100	100	100	100
2.	-	Auszahlungen	13.004,65	32.800	24.100	20.100	20.100	20.100
		70221000 Vergütungen für Arbeitnehmer	0,00	4.000	4.000	4.000	4.000	4.000
		70222000 Leistungszulagen für Arbeitnehmer	0,00	100	100	100	100	100
		70320000 Beiträge zu Versorgungskassen für Arbeitnehmer	0,00	200	200	200	200	200
		70420000 Beiträge zur gesetzlichen Sozialversicherung für Arbeitnehmer	0,00	1.000	1.200	1.200	1.200	1.200
		70490000 Beiträge zur gesetzlichen Sozialversicherung für Sonstige	0,00	0	100	100	100	100
		72210000 Auszahlungen für Abfall	111,09	300	300	300	300	300
		72220000 Auszahlungen für Abwasser	223,00	600	600	600	600	600
		72240000 Auszahlungen für Gas	6.416,52	10.000	10.000	10.000	10.000	10.000
		72260000 Auszahlungen für Strom	0,00	1.000	500	500	500	500
		72310000 Unterhaltung der Grundstücke, Außenanlagen, Gebäude und Gebäudeeinrichtungen	4.496,73	5.000	5.000	1.000	1.000	1.000
		72323000 Bewirtschaftung der Gebäude einschließlich der Bestandteile, die dem Gebäude zuzurechnen sind	1.139,36	2.000	1.500	1.500	1.500	1.500
		72370000 Unterhaltung der Betriebs- und Geschäftsausstattung	0,00	400	400	400	400	400
		72380000 Unterhaltung der geringwertigen Geräte, Ausrüstungs- und sonstige Gebrauchsgegenstände	364,06	8.000	0	0	0	0
		72543000 Kostenerstattungen an Gemeinden und Gemeindeverbände	160,00	0	0	0	0	0
		76411000 Gebäudeversicherungen	93,89	200	200	200	200	200
3.	=	Liquiditätssaldo	-12.914,65	-32.700	-24.000	-20.000	-20.000	-20.000

Hauptproduktbereich 5 Gestaltung Umwelt
 Produktbereich 57 Wirtschaft und Tourismus
 Produktgruppe 573 Allgemeine Einrichtungen und Unternehmen
 Produkt 57306 ehem. Jugendclub

Nr.	Ein- und Auszahlungsarten (gem. § 4 Absatz 12 GemHVO-Doppik)		Ergebnisse des Haushaltsvorjahres	Ansätze des Haushaltsvorjahres einschl. Nachträge	Ansatz des Haushaltsjahres	Planungsdaten des Haushaltsfolgejahres	Planungsdaten des zweiten Haushaltsfolgejahres	Planungsdaten des dritten Haushaltsfolgejahres
			2020	2021	2022	2023	2024	2025
			in €	in €	in €	in €	in €	in €
			1	2	3	4	5	6
2.	-	Auszahlungen	1.053,22	2.400	2.000	2.000	2.000	2.000
		72220000 Auszahlungen für Abwasser	871,22	400	400	400	400	400
		72240000 Auszahlungen für Gas	0,00	600	300	300	300	300
		72260000 Auszahlungen für Strom	182,00	300	300	300	300	300
		72310000 Unterhaltung der Grundstücke, Außenanlagen, Gebäude und Gebäudeeinrichtungen	0,00	1.000	1.000	1.000	1.000	1.000
		72323000 Bewirtschaftung der Gebäude einschließlich der Bestandteile, die dem Gebäude zuzurechnen sind	0,00	100	0	0	0	0
3.	=	Liquiditätssaldo	-1.053,22	-2.400	-2.000	-2.000	-2.000	-2.000

Hauptproduktbereich 5 Gestaltung Umwelt
 Produktbereich 57 Wirtschaft und Tourismus
 Produktgruppe 575 Tourismus
 Produkt 57500 Tourismus

Nr.	Ein- und Auszahlungsarten (gem. § 4 Absatz 12 GemHVO-Doppik)		Ergebnisse des Haushaltsvorjahres	Ansätze des Haushaltsvorjahres einschl. Nachträge	Ansatz des Haushaltsjahres	Planungsdaten des Haushaltsfolgejahres	Planungsdaten des zweiten Haushaltsfolgejahres	Planungsdaten des dritten Haushaltsfolgejahres
			2020	2021	2022	2023	2024	2025
			in €	in €	in €	in €	in €	in €
			1	2	3	4	5	6
2.	-	Auszahlungen 76420000 Beiträge zu Wirtschaftsverbänden, Berufsvertretungen und Vereinen	794,80 794,80	800 800	800 800	800 800	800 800	800 800
3.	=	Liquiditätssaldo	-794,80	-800	-800	-800	-800	-800

Hauptproduktbereich 6 Zentrale Finanzleistungen
 Produktbereich 61 Allgemeine Finanzwirtschaft
 Produktgruppe 611 Steuern, allgemeine Zuweisungen, allgemeine Umlagen
 Produkt 61100 Steuern, allg. Zuweisungen und allg. Umlagen

Nr.	Ein- und Auszahlungsarten (gem. § 4 Absatz 12 GemHVO-Doppik)		Ergebnisse des Haushaltsvorjahres	Ansätze des Haushaltsvorjahres einschl. Nachträge	Ansatz des Haushaltsjahres	Planungsdaten des Haushaltsfolgejahres	Planungsdaten des zweiten Haushaltsfolgejahres	Planungsdaten des dritten Haushaltsfolgejahres
			2020	2021	2022	2023	2024	2025
			in €	in €	in €	in €	in €	in €
			1	2	3	4	5	6
1.	+	Einzahlungen	2.162.036,04	2.083.600	2.224.700	2.213.000	2.213.000	2.213.000
		60111000 Grundsteuer A von Fremdschuldnern	42.211,87	41.000	42.000	42.000	42.000	42.000
		60120000 Grundsteuer B	103,70	0	0	0	0	0
		60121000 Grundsteuer B von Fremdschuldnern	173.395,09	169.000	171.000	171.000	171.000	171.000
		60130000 Gewerbesteuer	321.835,83	283.900	283.900	283.900	283.900	283.900
		60210000 Gemeindeanteil an der Einkommensteuer	776.573,79	792.800	877.900	925.600	925.600	925.600
		60220000 Gemeindeanteil an der Umsatzsteuer	22.980,30	26.100	23.300	23.900	23.900	23.900
		60310000 Vergnügungssteuer	144,00	200	200	200	200	200
		60320000 Hundesteuer	6.953,02	7.100	7.100	7.100	7.100	7.100
		60340000 Zweitwohnungssteuer	35.107,24	36.200	36.200	36.200	36.200	36.200
		61110000 Schlüsselzuweisungen vom Land	698.014,20	685.800	719.000	719.000	719.000	719.000
		61320000 Sonstige allgemeine Zuweisungen vom Land	81.153,00	40.500	0	0	0	0
		66290000 Sonstige laufende Einzahlungen (Sonstige)	0,00	0	60.000	0	0	0
		67200000 Zinsen aus Stundungen und Verrentungen	244,00	0	0	0	0	0
		67920000 Vollverzinsung aus Gewerbesteuer (§ 233a AO)	3.320,00	1.000	4.100	4.100	4.100	4.100
2.	-	Auszahlungen	1.052.910,23	1.100.600	1.260.600	1.260.600	1.260.600	1.260.600
		74310000 Gewerbesteuerumlage	33.087,99	26.200	26.200	26.200	26.200	26.200
		74421000 Allgemeine Umlagen an Landkreise	721.740,00	764.700	873.700	873.700	873.700	873.700
		74422000 Allgemeine Umlagen an Amt oder geschäftsführende Gemeinde	297.053,24	309.000	359.600	359.600	359.600	359.600
		77910000 Sonstige Zinsen und sonstige Finanzauszahlungen aus der Vollverzinsung der Gewerbesteuer (§ 233a AO)	1.029,00	700	1.100	1.100	1.100	1.100
3.	=	Liquiditätssaldo	1.109.125,81	983.000	964.100	952.400	952.400	952.400

Hauptproduktbereich 6 Zentrale Finanzleistungen
 Produktbereich 61 Allgemeine Finanzwirtschaft
 Produktgruppe 612 Sonstige allgemeine Finanzwirtschaft (ohne direkte Produktzuordnung)
 Produkt 61200 Sonstige allgemeine Finanzwirtschaft

Nr.	Ein- und Auszahlungsarten (gem. § 4 Absatz 12 GemHVO-Doppik)		Ergebnisse des Haushaltsvorjahres	Ansätze des Haushaltsvorjahres einschl. Nachträge	Ansatz des Haushaltsjahres	Planungsdaten des Haushaltsfolgejahres	Planungsdaten des zweiten Haushaltsfolgejahres	Planungsdaten des dritten Haushaltsfolgejahres
			2020	2021	2022	2023	2024	2025
			in €	in €	in €	in €	in €	in €
			1	2	3	4	5	6
1.	+	Einzahlungen <i>67151000 Zinseinzahlungen von inländischen Banken</i>	4.017,67 4.017,67	0 0	0 0	0 0	0 0	0 0
3.	=	Liquiditätssaldo	4.017,67	0	0	0	0	0

Hauptproduktbereich	1	Zentrale Verwaltung
Produktbereich	11	Innere Verwaltung
Produktgruppe	114	Zentrale Dienste
Produkt	11402	Liegenschaften

Nr.	Bezeichnung der Maßnahme	Ergebnisse bis einschließlich des Haushaltsvorjahres	Ansätze des Haushaltsvorjahres einschl. Nachträge	Ansatz des Haushaltsjahres	Planungsdaten des Haushaltsfolgejahres	Planungsdaten des zweiten Haushaltsfolgejahres	Planungsdaten des dritten Haushaltsfolgejahres	Planungsdaten der weiteren Haushaltsjahre bis zum Abschluss der Maßnahme	Gesamtein-/auszahlungen
		2020	2021	2022	2023	2024	2025		
		in €	in €	in €	in €	in €	in €	in €	in €
		1	2	3	4	5	6	7	8

Ohne Projektzuordnung

	Einzahlungen	157.843,00	40.500	25.500	0	0	0	0	223.843
	68511000 <i>Einzahlungen aus der Veräußerung unbebauter Grundstücke und grundstücksgleicher Rechte</i>	157.843,00	40.500	25.500	0	0	0	0	223.843
	Auszahlungen	69.907,52	30.000	31.800	0	0	0	0	131.707
	78511000 <i>Auszahlungen für den Erwerb unbebauter Grundstücke und grundstücksgleicher Rechte</i>	68.736,22	30.000	31.800	0	0	0	0	130.536
	78520399 <i>Auszahlungen für Sonstige Bauten, Bauten</i>	1.171,30	0	0	0	0	0	0	1.171

Gesamtwerte

	Summe Einzahlungen	157.843,00	40.500	25.500	0	0	0	0	223.843
	Summe Auszahlungen	69.907,52	30.000	31.800	0	0	0	0	131.707
	Saldo	87.935,48	10.500	-6.300	0	0	0	0	92.135

Hauptproduktbereich	1	Zentrale Verwaltung
Produktbereich	11	Innere Verwaltung
Produktgruppe	114	Zentrale Dienste
Produkt	11403	Bauhof Dobin am See

Nr.	Bezeichnung der Maßnahme	Ergebnisse bis einschließlich des Haushaltsvorvorjahres	Ansätze des Haushaltsvorjahres einschl. Nachträge	Ansatz des Haushaltsjahres	Planungsdaten des Haushaltsfolgejahres	Planungsdaten des zweiten Haushaltsfolgejahres	Planungsdaten des dritten Haushaltsfolgejahres	Planungsdaten der weiteren Haushaltsjahre bis zum Abschluss der Maßnahme	Gesamtein-/auszahlungen
		2020	2021	2022	2023	2024	2025		
		in €	in €	in €	in €	in €	in €	in €	in €
		1	2	3	4	5	6	7	8

Gesamtwerte									
	Summe Auszahlungen	27.617,62	323.100	289.000	0	0	0	0	639.717
	Saldo	-27.617,62	-323.100	-289.000	0	0	0	0	-639.717

Hauptproduktbereich	1	Zentrale Verwaltung
Produktbereich	12	Sicherheit und Ordnung
Produktgruppe	126	Brandschutz
Produkt	12600	Brandschutz Dobin am See (alle Feuerwehren)

Nr.	Bezeichnung der Maßnahme	Ergebnisse bis einschließlich des Haushaltsvorvorjahres	Ansätze des Haushaltsvorjahres einschl. Nachträge	Ansatz des Haushaltsjahres	Planungsdaten des Haushaltsfolgejahres	Planungsdaten des zweiten Haushaltsfolgejahres	Planungsdaten des dritten Haushaltsfolgejahres	Planungsdaten der weiteren Haushaltsjahre bis zum Abschluss der Maßnahme	Gesamtein-/auszahlungen
		2020	2021	2022	2023	2024	2025		
		in €	in €	in €	in €	in €	in €	in €	in €
		1	2	3	4	5	6	7	8

Gesamtwerte									
	Summe Einzahlungen	6.600,00	112.000	146.700	0	0	0	0	265.300
	Summe Auszahlungen	51.181,15	160.000	61.300	0	0	0	0	272.481
	Saldo	-44.581,15	-48.000	85.400	0	0	0	0	-7.181

Hauptproduktbereich	3	Soziales und Jugend
Produktbereich	36	Kinder-, Jugend- und Familienhilfe
Produktgruppe	366	Einrichtungen der Kinder- und Jugendarbeit
Produkt	36600	Spielplätze (Einrichtungen der Kinder- und Jugendarbeit)

Nr.	Bezeichnung der Maßnahme	Ergebnisse bis einschließlich des Haushaltsvorvorjahres	Ansätze des Haushaltsvorjahres einschl. Nachträge	Ansatz des Haushaltsjahres	Planungsdaten des Haushaltsfolgejahres	Planungsdaten des zweiten Haushaltsfolgejahres	Planungsdaten des dritten Haushaltsfolgejahres	Planungsdaten der weiteren Haushaltsjahre bis zum Abschluss der Maßnahme	Gesamtein-/auszahlungen
		2020	2021	2022	2023	2024	2025		
		in €	in €	in €	in €	in €	in €	in €	in €
		1	2	3	4	5	6	7	8

Gesamtwerte									
	Summe Einzahlungen	6.538,68	0	0	0	0	0	0	6.538
	Summe Auszahlungen	6.476,17	0	20.000	0	0	0	0	26.476
	Saldo	62,51	0	-20.000	0	0	0	0	-19.937

Hauptproduktbereich	4	Gesundheit und Sport
Produktbereich	42	Sportförderung
Produktgruppe	424	Sportstätten und Bäder (ohne Sporteinrichtungen der Schulen und Teile eines Kurbetriebes)
Produkt	42401	Sportstätten

Nr.	Bezeichnung der Maßnahme	Ergebnisse bis einschließlich des Haushaltsvorjahres	Ansätze des Haushaltsvorjahres einschl. Nachträge	Ansatz des Haushaltsjahres	Planungsdaten des Haushaltsfolgejahres	Planungsdaten des zweiten Haushaltsfolgejahres	Planungsdaten des dritten Haushaltsfolgejahres	Planungsdaten der weiteren Haushaltsjahre bis zum Abschluss der Maßnahme	Gesamtein-/auszahlungen
		2020	2021	2022	2023	2024	2025		
		in €	in €	in €	in €	in €	in €	in €	in €
		1	2	3	4	5	6	7	8

Ohne Projektzuordnung

	Auszahlungen	0,00	0	40.000	0	0	0	0	40.000
	78570820 Auszahlungen für Betriebs- und Geschäftsausstattung	0,00	0	40.000	0	0	0	0	40.000

021 Sportstättenenerneuerung

	Auszahlungen	0,00	0	120.000	0	0	0	0	120.000
	78532000 Auszahlungen für Baumaßnahmen (Herstellungskosten) und Erwerb bei Infrastrukturvermögen	0,00	0	120.000	0	0	0	0	120.000

Gesamtwerte

	Summe Auszahlungen	0,00	0	160.000	0	0	0	0	160.000
	Saldo	0,00	0	-160.000	0	0	0	0	-160.000

Hauptproduktbereich	5	Gestaltung Umwelt
Produktbereich	54	Verkehrsflächen und -anlagen, ÖPVN
Produktgruppe	541	Gemeindestraßen
Produkt	54100	Gemeindestraßen

Nr.	Bezeichnung der Maßnahme	Ergebnisse bis einschließlich des Haushaltsvorjahres	Ansätze des Haushaltsvorjahres einschl. Nachträge	Ansatz des Haushaltsjahres	Planungsdaten des Haushaltsfolgejahres	Planungsdaten des zweiten Haushaltsfolgejahres	Planungsdaten des dritten Haushaltsfolgejahres	Planungsdaten der weiteren Haushaltsjahre bis zum Abschluss der Maßnahme	Gesamtein-/ -auszahlungen
		2020	2021	2022	2023	2024	2025		
		in €	in €	in €	in €	in €	in €	in €	in €
		1	2	3	4	5	6	7	8

Ohne Projektzuordnung

	Einzahlungen	57.940,64	42.200	42.200	42.200	42.200	42.200	0	268.940
	68259000 Beiträge und ähnliche Entgelte vom sonstigen privaten Bereich	15.266,94	0	0	0	0	0	0	15.266
	68259001 Beiträge und ähnlichen Entgelte vom sonstigen privaten Bereich / aus öffentlich-rechtlichen Entgelten	437,49	0	0	0	0	0	0	437
	68264000 Anzahlungen für Beiträge vom öffentlichen Bereich	42.236,21	42.200	42.200	42.200	42.200	42.200	0	253.236
	Auszahlungen	22.660,25	0	0	0	0	0	0	22.660
	78531000 Auszahlungen für den Erwerb von Grundstücken von Infrastrukturvermögen	2.399,69	0	0	0	0	0	0	2.399
	78532000 Auszahlungen für Baumaßnahmen (Herstellungskosten) und Erwerb bei Infrastrukturvermögen	6.058,35	0	0	0	0	0	0	6.058
	78571000 Auszahlungen für bewegliche Sachen des Anlagevermögens über einem Wert von 1000 Euro ohne Umsatzsteuer	12.125,21	0	0	0	0	0	0	12.125
	78572000 Auszahlungen für bewegliche Sachen des Anlagevermögens bis zu einem Wert von 1000 Euro ohne Umsatzsteuer	2.077,00	0	0	0	0	0	0	2.077

003 Ausbau Straßen

	Auszahlungen	6.744,27	0	0	0	0	0	0	6.744
	78532000 Auszahlungen für Baumaßnahmen (Herstellungskosten) und Erwerb bei Infrastrukturvermögen	6.744,27	0	0	0	0	0	0	6.744

009 Barrierefreie Bushaltestellen

	Einzahlungen	0,00	265.900	467.200	0	0	0	0	733.100
	68142000 Investitionszuwendungen vom Land	0,00	265.900	0	0	0	0	0	265.900
	68170000 Anzahlungen auf Sonderposten zum Anlagevermögen	0,00	0	467.200	0	0	0	0	467.200
	Auszahlungen	0,00	323.000	603.000	0	0	0	0	926.000
	78532000 Auszahlungen für Baumaßnahmen (Herstellungskosten) und Erwerb bei Infrastrukturvermögen	0,00	323.000	603.000	0	0	0	0	926.000

010 Lindenstraße Flessenow - Grundhafte Erneuerung

	Einzahlungen	0,00	284.900	384.200	0	0	0	0	669.100
--	--------------	------	---------	---------	---	---	---	---	---------

Hauptproduktbereich	5	Gestaltung Umwelt
Produktbereich	54	Verkehrsflächen und -anlagen, ÖPVN
Produktgruppe	541	Gemeindestraßen
Produkt	54100	Gemeindestraßen

Nr.	Bezeichnung der Maßnahme	Ergebnisse bis einschließlich des Haushaltsvorjahres	Ansätze des Haushaltsvorjahres einschl. Nachträge	Ansatz des Haushaltsjahres	Planungsdaten des Haushaltsfolgejahres	Planungsdaten des zweiten Haushaltsfolgejahres	Planungsdaten des dritten Haushaltsfolgejahres	Planungsdaten der weiteren Haushaltsjahre bis zum Abschluss der Maßnahme	Gesamtein-/auszahlungen
		2020	2021	2022	2023	2024	2025		
		in €	in €	in €	in €	in €	in €	in €	in €
		1	2	3	4	5	6	7	8
	68170000 Anzahlungen auf Sonderposten zum Anlagevermögen	0,00	284.900	384.200	0	0	0	0	669.100
	Auszahlungen	56.958,98	547.000	490.000	0	0	0	0	1.093.958
	78532000 Anzahlungen für Baumaßnahmen (Herstellungskosten) und Erwerb bei Infrastrukturvermögen	56.958,98	547.000	490.000	0	0	0	0	1.093.958
011 Erschließung Wohngebiet Ruger Moor Retgendorf									
	Auszahlungen	0,00	200.000	43.000	0	0	0	0	243.000
	78532000 Anzahlungen für Baumaßnahmen (Herstellungskosten) und Erwerb bei Infrastrukturvermögen	0,00	200.000	43.000	0	0	0	0	243.000
012 Parkweg									
	Auszahlungen	0,00	60.000	180.000	0	0	0	0	240.000
	78532000 Anzahlungen für Baumaßnahmen (Herstellungskosten) und Erwerb bei Infrastrukturvermögen	0,00	60.000	180.000	0	0	0	0	240.000
013 LED-Umrüstung									
	Einzahlungen	0,00	0	30.000	0	0	0	0	30.000
	68170000 Anzahlungen auf Sonderposten zum Anlagevermögen	0,00	0	30.000	0	0	0	0	30.000
	Auszahlungen	0,00	100.000	100.000	0	0	0	0	200.000
	78532000 Anzahlungen für Baumaßnahmen (Herstellungskosten) und Erwerb bei Infrastrukturvermögen	0,00	100.000	100.000	0	0	0	0	200.000
015 Radweg Retgendorf - Flessenow									
	Auszahlungen	0,00	0	40.000	0	0	0	0	40.000
	78532000 Anzahlungen für Baumaßnahmen (Herstellungskosten) und Erwerb bei Infrastrukturvermögen	0,00	0	40.000	0	0	0	0	40.000
016 Gehweg Seestraße Retgendorf									
	Auszahlungen	0,00	0	30.000	0	0	0	0	30.000
	78532000 Anzahlungen für Baumaßnahmen (Herstellungskosten) und Erwerb bei Infrastrukturvermögen	0,00	0	30.000	0	0	0	0	30.000
017 Sperberweg Asphaltierung									
	Einzahlungen	0,00	0	32.500	0	0	0	0	32.500
	68259000 Beiträge und ähnliche Entgelte vom sonstigen privaten Bereich	0,00	0	32.500	0	0	0	0	32.500
	Auszahlungen	0,00	0	65.000	0	0	0	0	65.000
	78532000 Anzahlungen für Baumaßnahmen (Herstellungskosten) und Erwerb bei Infrastrukturvermögen	0,00	0	65.000	0	0	0	0	65.000
018 Döpe-Radweg									

Hauptproduktbereich	5	Gestaltung Umwelt
Produktbereich	54	Verkehrsflächen und -anlagen, ÖPVN
Produktgruppe	541	Gemeindestraßen
Produkt	54100	Gemeindestraßen

Nr.	Bezeichnung der Maßnahme	Ergebnisse bis einschließlich des Haushaltsvorjahres	Ansätze des Haushaltsvorjahres einschl. Nachträge	Ansatz des Haushaltsjahres	Planungsdaten des Haushaltsfolgejahres	Planungsdaten des zweiten Haushaltsfolgejahres	Planungsdaten des dritten Haushaltsfolgejahres	Planungsdaten der weiteren Haushaltsjahre bis zum Abschluss der Maßnahme	Gesamtein-/auszahlungen
		2020	2021	2022	2023	2024	2025		
		in €	in €	in €	in €	in €	in €	in €	in €
		1	2	3	4	5	6	7	8
	Auszahlungen	0,00	0	35.000	0	0	0	0	35.000
	78532000 Auszahlungen für Baumaßnahmen (Herstellungskosten) und Erwerb bei Infrastrukturvermögen	0,00	0	35.000	0	0	0	0	35.000
020 Weg Am Schweriner See Flessenow									
	Auszahlungen	0,00	0	50.000	0	0	0	0	50.000
	78532000 Auszahlungen für Baumaßnahmen (Herstellungskosten) und Erwerb bei Infrastrukturvermögen	0,00	0	50.000	0	0	0	0	50.000
Gesamtwerte									
	Summe Einzahlungen	57.940,64	593.000	956.100	42.200	42.200	42.200	0	1.733.640
	Summe Auszahlungen	86.363,50	1.230.000	1.636.000	0	0	0	0	2.952.363
	Saldo	-28.422,86	-637.000	-679.900	42.200	42.200	42.200	0	-1.218.722

Hauptproduktbereich	5	Gestaltung Umwelt
Produktbereich	54	Verkehrsflächen und -anlagen, ÖPVN
Produktgruppe	542	Kreisstraßen
Produkt	54200	Nebenanlagen an Kreisstraßen

Nr.	Bezeichnung der Maßnahme	Ergebnisse bis einschließlich des Haushaltsvorvorjahres	Ansätze des Haushaltsvorjahres einschl. Nachträge	Ansatz des Haushaltsjahres	Planungsdaten des Haushaltsfolgejahres	Planungsdaten des zweiten Haushaltsfolgejahres	Planungsdaten des dritten Haushaltsfolgejahres	Planungsdaten der weiteren Haushaltsjahre bis zum Abschluss der Maßnahme	Gesamtein-/auszahlungen
		2020	2021	2022	2023	2024	2025		
		in €	in €	in €	in €	in €	in €	in €	in €
		1	2	3	4	5	6	7	8

Gesamtwerte									
	Summe Einzahlungen	682,27	0	0	0	0	0	0	682
	Saldo	682,27	0	0	0	0	0	0	682

Hauptproduktbereich	5	Gestaltung Umwelt
Produktbereich	57	Wirtschaft und Tourismus
Produktgruppe	573	Allgemeine Einrichtungen und Unternehmen
Produkt	57301	Gemeinderaum Liessow in FFw (Kommunale allgemeine Einrichtungen und Unternehmen)

Nr.	Bezeichnung der Maßnahme	Ergebnisse bis einschließlich des Haushaltsvorjahres	Ansätze des Haushaltsvorjahres einschl. Nachträge	Ansatz des Haushaltsjahres	Planungsdaten des Haushaltsfolgejahres	Planungsdaten des zweiten Haushaltsfolgejahres	Planungsdaten des dritten Haushaltsfolgejahres	Planungsdaten der weiteren Haushaltsjahre bis zum Abschluss der Maßnahme	Gesamtein-/auszahlungen
		2020	2021	2022	2023	2024	2025		
		in €	in €	in €	in €	in €	in €	in €	in €
		1	2	3	4	5	6	7	8

Ohne Projektzuordnung

	Auszahlungen	190,00	0	0	0	0	0	0	190
	78572000 Auszahlungen für bewegliche Sachen des Anlagevermögens bis zu einem Wert von 1000 Euro ohne Umsatzsteuer	190,00	0	0	0	0	0	0	190

014 Dacherneuerung Gemeindezentrum Liessow

	Auszahlungen	0,00	50.000	0	0	0	0	0	50.000
	78532000 Auszahlungen für Baumaßnahmen (Herstellungskosten) und Erwerb bei Infrastrukturvermögen	0,00	50.000	0	0	0	0	0	50.000

Gesamtwerte

	Summe Auszahlungen	190,00	50.000	0	0	0	0	0	50.190
	Saldo	-190,00	-50.000	0	0	0	0	0	-50.190

Hauptproduktbereich	6	Zentrale Finanzleistungen
Produktbereich	61	Allgemeine Finanzwirtschaft
Produktgruppe	611	Steuern, allgemeine Zuweisungen, allgemeine Umlagen
Produkt	61100	Steuern, allg. Zuweisungen und allg. Umlagen

Nr.	Bezeichnung der Maßnahme	Ergebnisse bis einschließlich des Haushaltsvorjahres	Ansätze des Haushaltsvorjahres einschl. Nachträge	Ansatz des Haushaltsjahres	Planungsdaten des Haushaltsfolgejahres	Planungsdaten des zweiten Haushaltsfolgejahres	Planungsdaten des dritten Haushaltsfolgejahres	Planungsdaten der weiteren Haushaltsjahre bis zum Abschluss der Maßnahme	Gesamtein-/auszahlungen
		2020	2021	2022	2023	2024	2025		
		in €	in €	in €	in €	in €	in €	in €	in €
		1	2	3	4	5	6	7	8

Gesamtwerte									
	Summe Einzahlungen	389.029,72	143.200	141.700	141.700	141.700	141.700	0	1.099.029
	Summe Auszahlungen	0,00	284.900	60.000	0	0	0	0	344.900
	Saldo	389.029,72	-141.700	81.700	141.700	141.700	141.700	0	754.129

*** Ende der Liste "Investitionsprogramm" ***



Gemeinde Dobin am See

Beschlussvorlage	Vorlage-Nr: BV Dob GV 460/22 Datum: 22.02.2022 Status: öffentlich
Aufstellungsbeschluss und Beschluss über Entwurf und Auslegung zur 1. Änderung des B-Plans Nr. 5 "Feriensiedlung OT Retgendorf Kiefernweg 1 - 13" der Gemeinde Dobin am See	
Fachbereich: Amt für Stadt- und Gemeindeentwicklung Sachbearbeiter/-in: Frau Siraf	

Beratungsfolge (Zuständigkeit)	Sitzungstermin
Bauausschuss der Gemeindevertretung der Gemeinde Dobin am See (Vorberatung)	06.04.2022
Gemeindevertretung Gemeinde Dobin am See (Entscheidung)	13.04.2022

Sachverhaltsdarstellung:

Die Satzung des B-Planes Nr. 5 „Feriensiedlung OT Retgendorf Kiefernweg 1 – 13“ der Gemeinde Dobin am See ist am 03.04.2008 rechtskräftig geworden. Die Gemeinde Dobin am See beabsichtigte mit der Aufstellung des B-Plans die Schaffung der planungsrechtlichen Voraussetzungen zur Stärkung des Tourismus in der Region durch den Ausbau und die Neuordnung der Feriensiedlung.

Im wirksamen F-Plan der Gemeinde Dobin am See sind diese Flächen als Sondergebiet Erholung (Wochenend- und Ferienhäuser) ausgewiesen.

Durch die Betreiberin des Ferienparks Retgendorf wurde ein Antrag auf Änderung des B-Plans Nr. 5 „Feriensiedlung OT Retgendorf Kiefernweg 1 – 13“ gestellt.

Mit der beantragten Änderung sollen die planungsrechtlichen Voraussetzungen zur Umnutzung eines Wochenendhauses auf dem Flst. 116/36 der Flur 1 in der Gemarkung Retgendorf in ein Wohnhaus mit entsprechenden Nebenanlagen geschaffen werden. Dieses Wohnhaus soll zukünftig als Betriebsleiterwohnhaus zum in unmittelbarer Nähe liegenden Ferienpark (VEP Nr. 3 „Feriensiedlung“) genutzt werden.

Auf der Sitzung der Gemeindevertretung am 01.09.2021 wurde einer Änderung bereits grundsätzlich zugestimmt.

Durch die Antragstellerin / Planer ist eine Vorabstimmung mit dem Landkreis über den Planungsumfang erfolgt.

Der rechtskräftige Bebauungsplan Nr. 5 der Gemeinde Dobin am See soll im vereinfachten Verfahren nach § 13 BauGB ohne Durchführung einer Umweltprüfung nach § 2 Abs. 4 BauGB geändert werden. Von der frühzeitigen Unterrichtung und Erörterung nach § 3 Abs. 1 und § 4 Abs. 1 BauGB wird nach § 13 Abs. 2 Nr. 1 BauGB abgesehen.

Von der Antragstellerin liegt eine unterzeichnete Grundzustimmungserklärung (vorbereitender Städtebaulicher Vertrag) hinsichtlich der Übernahme aller sich durch die Änderung ergebenden Kosten vor.

Ein Städtebaulicher Vertrag wird gesondert geschlossen.

Finanzielle Auswirkungen:

Alle Kosten sind durch die Antragstellerin zu tragen.

Anlage/n:

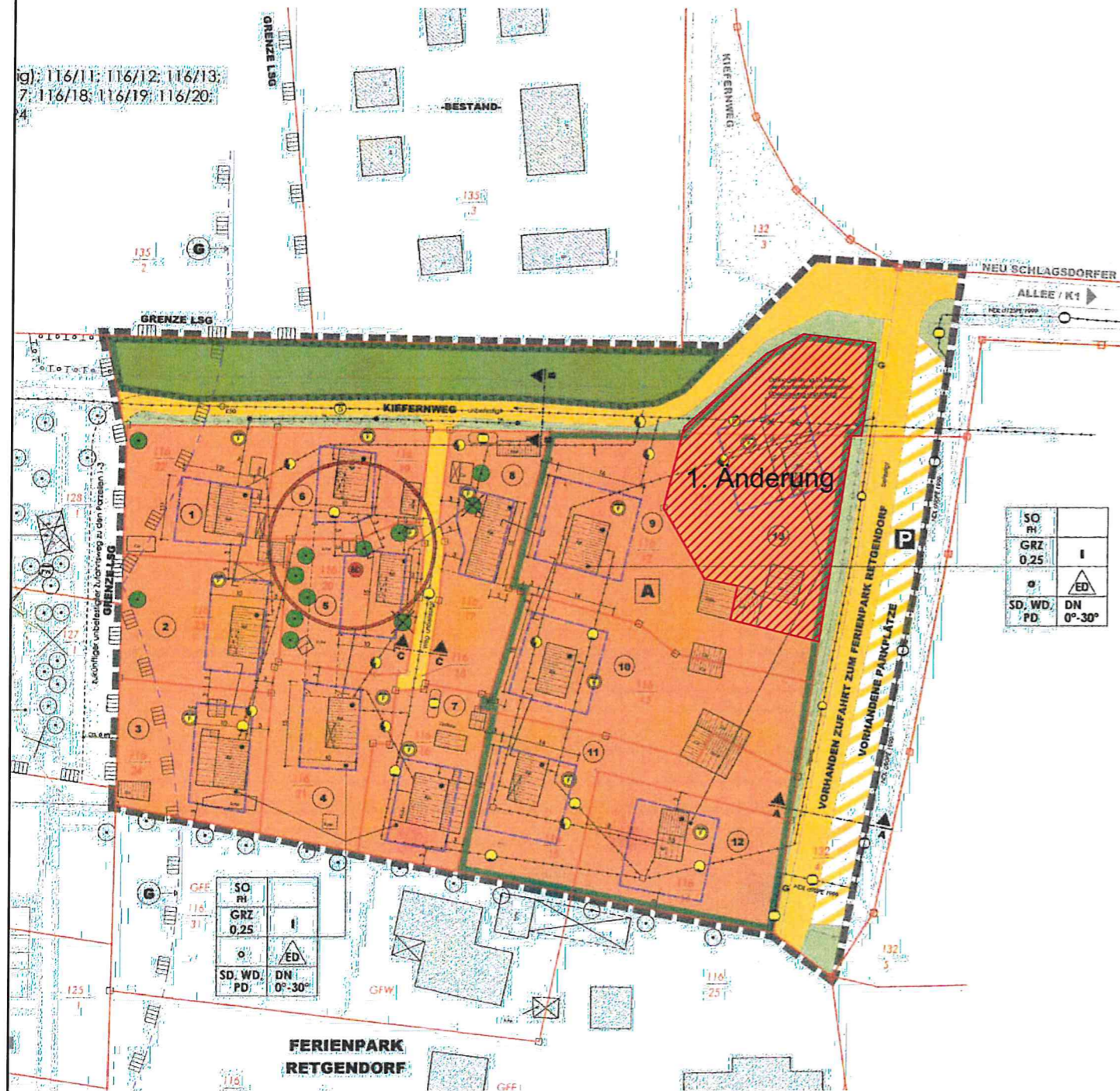
Entwurfsunterlagen 1. Änderung

Beschlussvorschlag:

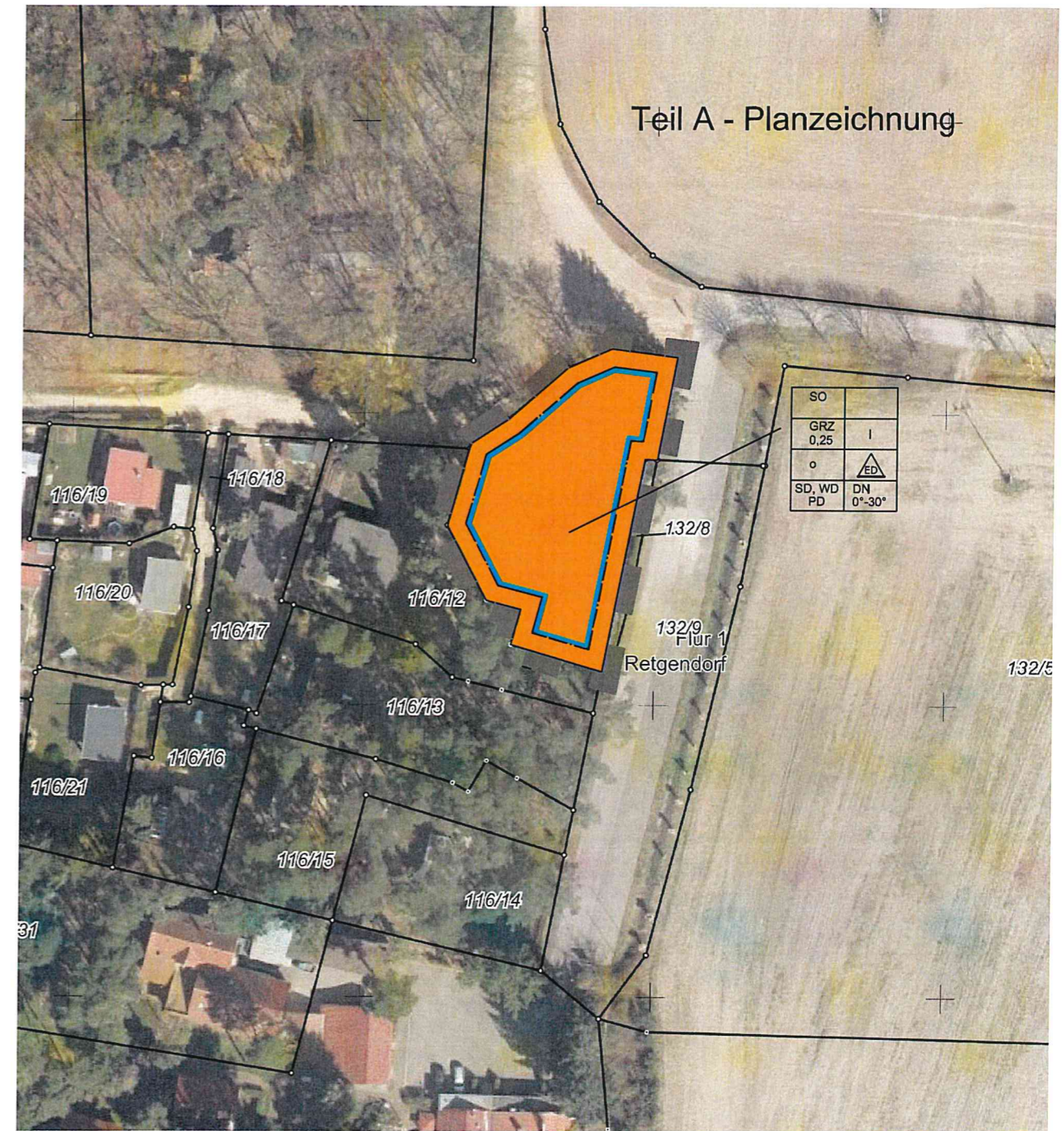
1. Die Gemeindevertretung der Gemeinde Dobin am See beschließt die Aufstellung einer 1. Änderung des B-Plans Nr. 5 „Feriensiedlung OT Retgendorf Kiefernweg 1 – 13“ der Gemeinde Dobin am See.
Änderungsbereich: Gemarkung Retgendorf, Flur 1, Flurstück 116/36
Planungsziel: Schaffung der planungsrechtlichen Voraussetzungen zur Umnutzung eines Wochenendhauses in ein Betriebsleiterwohnhaus mit entsprechenden Nebenanlagen
2. Das Planverfahren soll nach § 13 BauGB im vereinfachten Verfahren ohne Durchführung einer Umweltprüfung nach § 2 Abs. 4 BauGB durchgeführt werden. Von der frühzeitigen Unterrichtung und Erörterung nach § 3 Abs. 1 und § 4 Abs. 1 BauGB wird nach § 13 Abs. 2 Nr. 1 BauGB abgesehen.
3. Der Entwurf des Planes und die Begründung werden in der vorliegenden Fassung gebilligt.
4. Der Entwurf des Planes und die Begründung sind nach § 13 Abs. 2 Nr. 2 BauGB und § 3 Abs. 2 BauGB öffentlich auszulegen und die beteiligten Behörden und sonstigen Träger öffentlicher Belange von der Auslegung zu benachrichtigen. Zusätzlich sind der Inhalt der Bekanntmachung der öffentlichen Auslegung und die nach § 3 Abs. 2 Satz 1 BauGB auszulegenden Unterlagen ins Internet einzustellen.
5. Der Beschluss ist gem. § 2 Abs. 1 Satz 2 BauGB ortsüblich bekannt zu machen.

1. Änderung des Bebauungsplanes Nr. 5 "Feriensiedlung OT Retgendorf Kiefernweg 1 - 13" der Gemeinde Dobin am See (Vorentwurf 01.02.2022)

Auszug aus dem rechtswirksamen Bebauungsplan Nr. 5



1. Änderung Bebauungsplan Nr. 5



Rechtswirksam:	
genehmigungsfähige Planfassung	
Entwurf:	
Vorentwurf:	Februar 2022
Planungsstand	
1. Änderung des Bebauungsplanes Nr. 5 "Feriensiedlung OT Retgendorf Kiefernweg 1 - 13" der Gemeinde Dobin am See	
Kartengrundlage: Luftbild GAI-MV Gemarkung Retgendorf	
Maßstab: 1: 1.000	

I Planungsrechtliche Festsetzungen

1. Art und Maß der baulichen Nutzung

(§ 9 Abs. 1 Nr. 1 und 8 BauGB/ § 16 Abs. 2 BauNVO)

Das Ferienhausgebiet „Feriensiedlung OT Retgendorf Kiefernweg 1- 13 e.V.) dient [bis auf Parzelle 13](#) zu Zwecken der Erholung, dem touristisch genutzten, ferienmäßigen Wohnen in Ferienhäusern.

Die Umnutzung der Gebäude für eine dauernde Wohnnutzung ist unzulässig.

Zulässig sind, [bis auf Parzelle 13](#), Ferienhäuser mit Terrasse, Wintergärten, Stellplätzen und Carports für den durch die Nutzung verursachten Bedarf sowie der technischen Ver- und Entsorgung des Gebietes. Unter Berücksichtigung der GRZ von 0,25 als Höchstmaß (incl. aller Nebenanlagen) sind im Plangebiet [auf den Parzellen 1 bis 12](#) Ferienhäuser mit einer max. zulässigen Grundflächen (GR) von 85 m² und Stellplätze/ Carports mit einer max. zulässigen Grundfläche von 36 m² zulässig. [Auf der Parzelle 13 wird ausnahmsweise das dauerhafte Wohnen zugelassen, es gilt die GRZ von 0,25 als Höchstmaß für die Bebauung.](#)

2. Zulässigkeit von Nebenanlagen

(§ 9 Abs. 1 Nr. 4/ § 14 Abs. 1 BauNVO)

Im Sondergebiet „Ferienhausgebiet“ werden Einrichtungen und Anlagen für die Kleintierhaltung ausgeschlossen.

[Für die Parzellen 1 bis 12 gilt](#), Nebenanlagen und Einrichtungen die dem Nutzungszweck des Baugebietes dienen, sind nur bis zu einer Grundfläche von insgesamt 20 m² zulässig. [Für Parzelle 13 gilt die GRZ als Höchstmaß für eine Bebauung, einschließlich Nebenanlagen, Carports und dergleichen.](#)

3. Stellplätze

(§ 9 Abs. 1 Nr. 11 BauGB)

Die Stellplätze für den privaten ruhenden Verkehr sind auf dem jeweiligen Ferienhausgrundstück zu realisieren.

Das Parken von Fahrzeugen auf den Haupterschließungswegen ist unzulässig.

4. Geh-, Fahr- und Leitungsrechte

(§ 9 Abs. 1 Nr. 21 BauGB)

Für die innerhalb des Plangeltungsbereiches vorhandenen und geplanten Ver- und Entsorgungsleitungen werden entsprechend der Örtlichkeit auf den privaten Ferienhausgrundstücken Geh-, Fahr- und Leitungsrechte zugunsten der Ver- und Entsorgungsträger (Elektrokabel, Fernmeldekabel, Gasleitungen, Wasser- und Abwasserleitungen) bzw. der jeweiligen Grundstückseigentümer eingeräumt.

5. Gebäudehöhen

(§ 9 Abs. 1 Nr. 1 Bau GB/ § 16 Abs. 2 Nr. 4 und § 18 BauNVO)

[Für die Parzellen 1 bis 12 gilt](#),

die Traufhöhe der eingeschossigen Gebäude darf 4,0 m nicht überschreiten.

Die Firsthöhe eingeschossiger Gebäude mit Sattel- bzw. Walmdach darf 6,5 m nicht überschreiten.

[Für die Parzelle 13 ist eine max. Firsthöhe von 8,0 m zulässig.](#)

Für eingeschossige Gebäude mit Pultdach gilt eine max. Firsthöhe von 5,5 m.

Als Bezugspunkt der festgesetzten Gebäudehöhen gilt die mittlere topographische Höhenlage des Baufeldes im unmodellierten Geländezustand ohne Aufschüttungen bzw. Abgrabungen.

6. Maßnahmen zur Sicherung des Wasserhaushaltes

(§ 9 Abs. 1 Nr. 16 BauGB)

Das auf den Grundstücken und Wegeflächen anfallende Niederschlagswasser der Dach- und Straßenflächen bzw. befestigten Flächen ist auf den eigenen Grundstücken zu versickern.

- [Blau markiert Änderungen](#)

Begründung

zur 1. Änderung

der Satzung über den Bebauungsplan Nr. 5

„Feriensiedlung OT Retgendorf Kiefernweg 1 - 13“

der Gemeinde Dobin am See

Landkreis Ludwigslust- Parchim

Vorentwurf

Begründung

Allgemeine Situation

Für das Gebiet der Feriensiedlung liegt der rechtswirksame Bebauungsplan Nr.5 „Feriensiedlung OT Retgendorf Kiefernweg 1 - 13“ vor. Die 13 Parzellen sind mit Ferienhäusern einschließlich erforderlicher Nebenanlagen bebaut. Die Erschließung ist komplett gesichert, die Versorgungsleitungen für Elektroenergie und Gas wurden in den letzten Jahren erneuert, das häusliche Abwasser wird zentral entsorgt. Im Geltungsbereich des Bebauungsplans Nr. 5 ist eine dauerhafte Wohnnutzung der Häuser unzulässig. Von dieser Festsetzung soll nun über die 1. Änderung des Bebauungsplans Nr. 5 die Parzelle Nr. 13 ausgenommen werden.

Bei der Parzelle 13 handelt es sich um das Flurstück 116/36, Gemarkung Retgendorf, Flur 1, deren Eigentümerin Frau Andrea Marek ist.

Familie Marek betreibt in direkter Nachbarschaft seit 1993 erfolgreich den „Ferienpark Retgendorf“ im Ortsteil Retgendorf der Gemeinde Dobin am See. Der Ferienpark der Familie Marek umfasst ein Hostel mit 44 Betten, 24 Ferienhäuser und 28 Doppelzimmer in sieben separaten Pavillonhäusern. Zur Erholung und Freizeitgestaltung stehen Beach- und Balloase mit Festwiese und direktem Seezugang für die Gäste zur Verfügung.

Der Ferienpark wurde von Familie Marek aus insgesamt drei vor 1990 errichteten Ferienanlagen volkseigener Betriebe entwickelt.

Mit diesen Bauvorhaben wurde eine attraktive Hotelanlage mit diversen, der gesamten Öffentlichkeit zugänglichen Freizeiteinrichtungen geschaffen.

Bei der Entwicklung der Vorhaben wurde von seiten der Investoren, als auch von seiten der Verwaltung, großer Wert auf die Eingliederung der Gebäude in die Natur und Landschaft gelegt.

Die unmittelbare Lage des Ferienparks am Ostufer des Schweriner See, in einer landschaftlich reizvollen Umgebung und die unmittelbare Nähe zur Landeshauptstadt Schwerin wird vom Betreiber als Grund für eine zufriedenstellende Auslastung des Betriebes genannt.

Geltungsbereich

Von der 1. Änderung des Bebauungsplans Nr.5 „Feriensiedlung OT Retgendorf Kiefernweg 1 - 13“ ist nur die Parzelle 13 betroffen. Konkret nur das Flurstück 116/36, Flur 1, Gemarkung Retgendorf.

Verfahren

Die Gemeindevertreter der Gemeinde Dobin am See haben auf ihrer Sitzung amden Aufstellungsbeschluss gefasst, für einen Teilbereich des Bebauungsplanes Nr. 5 ein Änderungsverfahren einzuleiten. Die 1. Änderung überdeckt das Flurstück 116/31, Flur 1, Gemarkung Retgendorf.

Das Änderungsverfahren soll nach § 13 BauGB im vereinfachten Verfahren ohne Durchführung einer Umweltprüfung nach § 2 Abs. 4 BauGB, ohne Umweltbericht nach § 2a BauGB und ohne eine zusammenfassende Erklärung nach § 10 Abs. 4 BauGB durchgeführt werden.

Das Änderungsverfahren nach § 13 BauGB kann angewandt werden, wenn durch Änderung oder Ergänzung eines Bebauungsplans die "Grundzüge der Planung", das heißt die wesentlichen, den Plan charakterisierenden Planinhalte nicht berührt werden.

Mit der 1. Änderung des Bebauungsplans Nr.5 „Feriensiedlung OT Retgendorf Kiefernweg 1 - 13“ wird weder der Geltungsbereich der Satzung noch der grundsätzliche Charakter der Planung geändert. Die Änderung bezieht sich auf einen Teil, einer bisher nur für ein Ferienhaus genutzten Fläche. In diesem Bereich soll künftig eine Wohneinheit mit Nebenanlagen zulässig sein.

Die Grundzustimmungserklärung der Gemeinde Dobin am See zur Änderung des Bebauungsplanes Nr. 5 wurde von der Gemeindevertretung am 01.09.2021 beschlossen (s. Schreiben vom 03.09.2021).

Grund für die Änderung

Aufgrund der guten Auslastung des Ferienparks Retgendorf mit Hotel, Restaurant, Ferienhäusern und Ferienwohnungen einschließlich der Freizeitanlagen besteht ein hoher Personalbedarf für den Betrieb

der gesamten Anlage. Die Betreiberfamilie wohnt im ehemaligen Duschgebäude der ehemaligen Ferienanlage, im Kiefernweg 1 auf dem Flurstück 116/31.

In den vergangenen Jahren hat sich die Personalsituation im Unternehmen stark geändert, der Anteil von nichtheimischen Stamm- und Saisonkräften hat sich kontinuierlich erhöht. Während vor 8 Jahren kein Mangel an hiesigen Mitarbeitern bestand, ist die Anzahl der Arbeitskräfte aus dem europäischen Ausland auf inzwischen 6 von 20 angestiegen. Perspektivisch wird sich diese Situation weiter verschärfen.

Voraussetzung für die Aufrechterhaltung des Hotel- und Gaststättenbetriebs ist eine betriebsnahe und mitteleuropäischen Standards entsprechende Unterbringung der Beschäftigten.

Hierzu wurden von den Betreibern des Ferienparks bereits Kapazitäten in einem Ledigenwohnheim geschaffen. Im Wohngebäude der Betreiber im Kiefernweg 1 wurden 3 Zimmer mit Dusche und WC sowie eine Gemeinschaftsküche für die Mitarbeiter geschaffen.

Da diese Kapazitäten perspektivisch nicht ausreichen werden, wollen die Betreiber Vorkehrungen treffen um die Unterbringungsmöglichkeiten für Mitarbeiter zu erweitern. Nach den Vorstellungen der Eigentümer des Ferienparks soll die bisherige Betreiberwohnung in das Ledigenwohnheim einbezogen werden. Nach entsprechenden Umbauarbeiten könnten 8 zusätzliche Unterkünfte für Mitarbeiter entstehen.

Durch den Wegfall der Betreiberwohnung im Kiefernweg 1 benötigen die Eigentümer privaten Wohnraum in unmittelbarer Nähe zu ihrem Unternehmen. Da im direkten Umfeld des Ferienparks keine Wohnbauflächen vorhanden sind, sie aber Eigentümer der Parzelle 13 im B- Plan Nr. 5 sind, soll hier eine private Wohneinheit entstehen.

Änderungen

1 Art und Maß der baulichen Nutzung (§ 9 Abs. 1 Nr. 8 BauGB/ § 14 Abs. 1 BauNVO)

Mit der 1. Änderung des Bebauungsplans Nr.5 „Feriensiedlung OT Retgendorf Kiefernweg 1 – 13“ soll der Bau eines Eigenheims für Familie Marek auf dem Flurstück 116/36 zulässig werden. In dem bisher nur für Ferienhäuser dargestellten Bereich wurde eine Fläche (Parzelle 13) für dauerhaftes Wohnen ausgewiesen.

Die festgesetzte Grundflächenzahl (GRZ) von 0,25 als Höchstmaß für die Bebauung der Grundstücke, einschließlich aller Nebenanlagen, wird beibehalten. Die max. zulässige Grundfläche für Ferienhäuser und Stellplätze/ Carports entfällt für das Flurstück 116/36 (Parzelle 13).

2 Nebenanlagen (§ 9 Abs. 1 Nr. 4/ § 14 Abs. 1 BauNVO)

Anlagen für Kleintierhaltung sind weiterhin ausgeschlossen. Als Höchstmaß für die Bebauung des Flurstücks 116/36 gilt die GRZ = 0,25, einschließlich Nebenanlagen, Carports und dergleichen.

3 Stellplätze (§ 9 Abs. 1 Nr. 11 BauGB)

Stellplätze für den ruhenden Verkehr sollen weiterhin auf den jeweiligen Hausgrundstücken realisiert werden.

4 Geh-, Fahr- und Leitungsrechte (§ 9 Abs. 1 Nr. 21 BauGB)

Für die innerhalb den Plangebietes vorhandenen und geplanten Ver- und Entsorgungsleitungen erforderlichen Geh-, Fahr- und Leitungsrechte werden von der Änderung des B- Plans Nr. 5 nicht berührt. Eine über das Flurstück 116/36 verlaufende Drainageleitung darf nicht überbaut werden und ist ggf. umzulegen.

5 Gebäudehöhen (§ 9 Abs. 1 Nr. 1 BauGB/ § 16 Abs. 2 und § 18 BauNVO)

Für die Parzelle 13 wird abweichend von den Festsetzungen des rechtsgültigen Bebauungsplans für eingeschossige Gebäude mit Sattel- oder Walmdach eine max. Firsthöhe von 8,0 m zulässig.

6 Maßnahmen zur Sicherung des Wasserhaushaltes (§ 9 Abs. 1 Nr. 16 BauGB)

Die Festsetzungen des Bebauungsplans Nr. 5 zum Umgang mit Niederschlagswasser von Dach- und Straßenflächen bzw. befestigten Flächen auf den Grundstücken bleiben bestehen. Das Niederschlagswasser ist auf den jeweiligen Grundstücken zu versickern.

Die Parzellen 1 bis 12 im Geltungsbereich des Bebauungsplans Nr. 5, sind von der geplanten Änderung nicht betroffen.

Die geplanten Änderungen sind mit den Zielen der Raumordnung und Landesplanung vereinbar. Es werden keine Gebiete für Naturschutz und Landschaftspflege beeinträchtigt. Die vorhandene Einrichtung für Freizeit und Erholung soll weiterentwickelt und langfristig gesichert werden.

Landschaft und Natur

Durch die 1. Änderung des Bebauungsplans Nr.5 „Feriensiedlung OT Retgendorf Kiefernweg 1 – 13“ werden keine zusätzlichen Flächen versiegelt oder sonstige Landschafts- oder Naturschutzrechtlichen Belange berührt. Die geplanten Änderungen beschränken sich auf den bereits bestehenden Geltungsbereich der Satzung. Geplante Baumaßnahmen sind nur im bisherigen Geltungsbereich des genehmigten Bebauungsplans Nr. 5 „Feriensiedlung OT Retgendorf Kiefernweg 1 – 13“ vorgesehen. Die Grundflächenzahl, GRZ von 0,25, als Höchstmaß für eine Bebauung der Grundstücke wird beibehalten, daher sind keine zusätzlichen Ausgleichsmaßnahmen erforderlich. Für die 1. Änderung des Bebauungsplans Nr.5 „Feriensiedlung OT Retgendorf Kiefernweg 1 – 13“ der Gemeinde Dobin am See wurde keine Verpflichtung zur Durchführung einer Umweltverträglichkeitsprüfung festgestellt.

Dobin am See, den

.....
Bürgermeister



Gemeinde Dobin am See

Beschlussvorlage	Vorlage-Nr: BV Dob GV 465/22 Datum: 04.03.2022 Status: öffentlich
Beitritt der Feuerwehr in das Verbundsystem des Landkreises Ludwigslust-Parchim	
Fachbereich: Bürgeramt Sachbearbeiter/-in: Frau Witte	

Beratungsfolge (Zuständigkeit) Gemeindevertretung Gemeinde Dobin am See (Entscheidung)	Sitzungstermin 13.04.2022
---	------------------------------

Sachverhaltsdarstellung:

Aktuell baut der Landkreis LUP im Kreisgebiet ein Verbundsystem mit dazugehörigen Tauschräumen auf. Feuerwehren die diesem Verbund beitreten haben zukünftig die Möglichkeit direkt nach einem Einsatz an einen der Tauschräume heranzufahren und dort die verschmutzten und/oder kontaminierten Gegenstände (Schläuche und Atemschutzgeräte) gegen einsatzbereite Geräte auszutauschen. Zudem beinhaltet die Vereinbarung, dass alle B- und C-Schläuche, sowie die gesamte PA-Ausrüstung, die in das Verbundsystem gegeben wird, durch den Landkreis regelmäßig geprüft und bei Bedarf auch eine entsprechende Ersatzbeschaffung durchgeführt wird. Dadurch entfallen die bisherigen Einzelfahrten, am Tag nach dem Einsatz zum Tausch von Geräten/Schläuche, zusätzliche Prüfterminfahrten und Investitionen/Ausgaben für Ersatzbeschaffungen.

Die Kosten für den Beitritt in das Verbundsystem betragen jährlich 5.699,92 €. Als Vergleich wurde 2019 für die oben beschriebene Leistung Kosten i.H.v. 4.425,36 € an den Landkreis LUP entrichtet. Die Mehrkosten i.H.v. 1.274,56 € sind durch die Ersatzbeschaffungen durch den Landkreis vertretbar bzw. nachvollziehbar.

Zudem sollte bei der Entscheidung beachtet werden, dass bei Nicht-Beitritt in das Verbundsystem, die Feuerwehren zwar wie gewohnt Ihre Geräte und Schläuche nach einem Einsatz am nächsten Werktag in die FTZ bringen können, diese jedoch nicht sofort wieder mitnehmen können, sondern im Durchschnitt zwei Tage später dort abholen müssen. Dies hat zum Nachteil, dass zusätzliche Fahrten organisiert werden müssen und die jeweilige Feuerwehr für diesen Zeitraum evtl. nicht einsatzbereit ist (fehlende PSA).

Seitens der Amtsverwaltung wird vorgeschlagen, die vorliegende Vereinbarung zum Beitritt in das Verbundsystem zu beschließen. Aufgrund der zukünftig wegfallenden Ersatzbeschaffungskosten der o.g. Geräte sowie der Gewährleistung der dauerhaften Einsatzbereitschaft, wird der Beitritt positiv bewertet.

Finanzielle Auswirkungen:

Die jährlichen Kosten im Sachkonto 5237 (Unterhaltung Betriebs- und Geschäftsausstattung) müssen zukünftig angepasst werden. Die Mehrkosten für 2022 können durch Einsparungen in anderen Sachkonten sichergestellt werden.

Anlage/n:

Vereinbarung zur Bildung eines Atemschutz- und Schlauchverbundes im Landkreis Ludwigslust-Parchim

Beschlussvorschlag:

Die Gemeindevertretung Dobin am See beschließt den Abschluss der Vereinbarung zur Bildung eines Atemschutz- und Schlauchverbundes im Landkreis Ludwigslust-Parchim. Die jährlichen Kosten i.H.v. 5.699,92 € sind jährlich in den Haushalt mit aufzunehmen.

Öffentlich-Rechtliche – Vereinbarung zur Bildung eines Atemschutz- und Schlauchverbundes im Landkreis Ludwigslust-Parchim

zwischen dem

Landkreis Ludwigslust-Parchim (Betreiber), vertreten durch den

Landrat Herrn Stefan Sternberg

und der

Gemeinde Dobin am See, vertreten durch

den Bürgermeister Herrn Andreas Schwarz

Präambel

Diese Vereinbarung regelt die Zusammenarbeit der Vertragspartner zur Bildung eines Atemschutzverbundes und eines Schlauchverbundes der gemeindlichen Feuerwehren im Landkreis Ludwigslust-Parchim. Die Bildung des Verbundes dient der Vereinfachung der Wiederherstellung der Einsatzbereitschaft der Feuerwehren und der Entlastung der Gemeinden des Landkreises Ludwigslust-Parchim. Im Rahmen des Verbundsystems wird eine Vereinheitlichung des Ausrüstungsumfanges gem. Gefährdungseinordnung angestrebt.

§ 1 Gegenstand des Vertrages

- (1) Die Vertragsparteien treten mit Unterzeichnung dieses Vertrages dem Atemschutzverbund und dem Schlauchverbund der Feuerwehren im Landkreis Ludwigslust-Parchim bei. Die Mitgliedschaft in den Verbänden kann nur zusammen mit diesem Vertrag beendet werden. Die Beendigung dieses Vertrages führt für die Gemeinde automatisch zum Ausscheiden aus den Verbänden; für den Landkreis Ludwigslust-Parchim gilt dies nur, wenn er nicht Verträge gleichen Inhalts mit weiteren Gemeinden geschlossen hat.
- (2) Soweit die Gemeinde Ausrüstungsgegenstände bereits im Rahmen des Bestehens des Alt-Verbundes zur Verfügung gestellt hat, werden diese Ausrüstungsgegenstände bis zu deren Aussonderung, über die der Landkreis Ludwigslust-Parchim allein entscheidet, unentgeltlich dem Landkreis Ludwigslust-Parchim zur Nutzung im Rahmen der Verbände zur Verfügung gestellt. Eine weitergehende Verpflichtung zur Bereitstellung von Ausrüstungsgegenständen besteht nicht. Die Gemeinde verzichtet auf das Recht zur Rückforderung der Ausrüstungsgegenstände vor deren Aussonderung. Die dem Landkreis Ludwigslust-Parchim zur Verfügung gestellten Ausrüstungsgegenstände verbleiben im Eigentum der Gemeinde.
- (3) Gemeinden, welche erstmals den Verbänden beitreten, übergeben vorhandene, den Festlegungen gem. Anlagen 1 und 2 dieses Vertrages entsprechende und für den vorgesehenen Verwendungszweck geeignete Ausrüstungsgegenstände bis zur Höchstmenge der der Gemeinde nach §§ 5, 6 dieses Vertrages zuzuteilenden Ausrüstungsgegenstände unentgeltlich an den Landkreis Ludwigslust-Parchim zur Nutzung im Rahmen der Verbände. Der Landkreis Ludwigslust-Parchim kann die Annahme ungeeigneter Ausrüstungsgegenstände verweigern. Die Gemeinde verzichtet auf das Recht zur Rückforderung der Ausrüstungsgegenstände vor deren

Aussonderung. Die dem Landkreis Ludwigslust-Parchim zur Verfügung gestellten Ausrüstungsgegenstände verbleiben im Eigentum der Gemeinde.

- (4) Der Landkreis Ludwigslust-Parchim übernimmt mit dieser Vereinbarung die Aufgaben der zentralen Erst- und Ersatzbeschaffung sowie Bewirtschaftung von Atemschutzausrüstung und Druckschläuchen für den Verbund und die Prüfung sowie Wartung nach den einschlägigen Vorgaben durch die Feuerwehrtechnische Zentrale. Diese Ausrüstung und diese Schläuche sind Eigentum des Landkreises Ludwigslust-Parchim.
- (5) Der Landkreis Ludwigslust-Parchim schafft die zur Erweiterung des bereits bestehenden Systems notwendigen technischen und infrastrukturellen Voraussetzungen; hierzu zählt auch die Etablierung weiterer Tauschräume im Kreisgebiet.

§ 2 Beschaffungen

- (1) Alle im Zuge des Verbundsystems zu tätigenen Erst- und Ersatzbeschaffungen werden zentral durch den Landkreis Ludwigslust-Parchim durchgeführt, um die Gemeinden zu entlasten und um gemeinsam wirtschaftlichere Anschaffungskosten zu erzielen.
- (2) Neue Verbundausstattungen werden gemäß des jeweiligen Bedarfs den einzelnen Körperschaften (Feuerwehren) als Nutzer bzw. dem Landkreis Ludwigslust-Parchim zur Gewährleistung einer ausreichend großen Einsatzmittelreserve (Tauschräume, Übungen, Ausfälle etc.) gemäß den Regelungen in §§ 5, 6 dieses Vertrages zugeordnet.

§ 3 Weitere Pflichten des Landkreises inkl. Aufgaben der Feuerwehrtechnischen Zentrale

- (1) Zur Bewirtschaftung des Verbundsystems betreibt der Landkreis Ludwigslust-Parchim eine sowohl personell als auch technisch angemessen ausgerüstete Feuerwehrtechnische Zentrale. Diese Einrichtung übernimmt alle im Zuge des Verbundsystems notwendigen Arbeiten und Aufgaben einschließlich der Dokumentation und Überwachung der Einhaltung sämtlicher Prüf- und Wartungsvorschriften.
- (2) Der Landkreis Ludwigslust-Parchim betreibt weiterhin mehrere Tauschräume, um die Wege zum Tausch des Materials für die Gemeinden kurz zu halten. Er stellt sicher, dass diese jederzeit für verbundangehörige Feuerwehren zugänglich sind. Sollte es zu der Situation kommen, dass ein Tauschraum nicht ausreichend Material enthält, weil es im Abdeckungsbereich zu einer nicht zu planenden Einsatzhäufung in einen engen Zeitfenster gekommen ist, verpflichtet sich der Landkreis Ludwigslust-Parchim dass fehlende Material im Zuge der Auffüllung des jeweiligen Tauschraumes der Gemeinde unmittelbar zuzuführen.
- (3) Der Landkreis Ludwigslust-Parchim stellt auf Anforderung einmal pro Kalenderjahr statistische Auswertungen im Rahmen seiner Möglichkeiten zur Verfügung und unterrichtet die beteiligten Körperschaften zu technischen Neuerungen bzw. sicherheitsrelevanten Belangen bezüglich der Verbundausrüstung. Gleichzeitig informiert der Landkreis über die einzuhaltenden Fristen für Prüfungen und Wartungen, bzw. zu entsprechenden Veränderungen.

§ 4 Weitere Pflichten der Gemeinde und Ihrer Feuerwehren

- (1) Die Ausrüstung ist ausschließlich für den bestimmungsgemäßen Gebrauch zugelassen und zu verwenden. Die Gemeinde verpflichtet sich, im Rahmen dieses Vertrages genutzte Ausrüstung termingerecht zu fälligen Prüfungen und Wartungen, insbesondere auch nach Einsätzen der Feuerwehrtechnischen Zentrale des Landkreises Ludwigslust-Parchim vorzustellen. Für eine lückenlose Prüfung und Wartung der zugeteilten Ausrüstung ist die Vergabe von Prüf-, Wartungs- oder Reparaturleistungen an einen anderen Partner/Dienstleister ausgeschlossen. Ebenfalls ausgeschlossen ist die Weitergabe von zugeteilter Ausrüstung an Dritte.
- (2) Die Gemeinde verpflichtet sich, gegenüber dem Landkreis Ludwigslust-Parchim eine verantwortliche Person für den Bereich Atemschutz (Leiter Atemschutz) und eine verantwortliche Person für den Bereich Schläuche zu benennen und dessen Kontaktdaten bei Erfordernis zu aktualisieren.
- (3) Die Gemeinde verpflichtet sich zur Erstattung der Kosten für Ersatzbeschaffungen, wenn das jeweilige Material durch zweckfremden oder unsachgemäßen Gebrauch unbrauchbar oder zerstört wurde. Bei Beschädigungen aus den zuvor genannten Gründen sind die entsprechenden Reparaturkosten von der Gemeinde zu tragen. Die Zahlungen sind innerhalb von 4 Wochen nach Zugang einer prüfbaren Rechnung an den Landkreis Ludwigslust-Parchim unbar auf eine noch zu benennende Bankverbindung zu leisten.
- (4) Bei Einsätzen der Feuerwehr der Gemeinde, bei denen von Dritten Kostenersatz nach §§ 25ff des Brandschutz- und Hilfeleistungsgesetzes Mecklenburg-Vorpommern in der jeweils geltenden Fassung erlangt wird oder erlangt hätte werden können, sind die entsprechenden Kosten der Ersatzbeschaffung, Reinigung, Wartung und Reparatur der zugeteilten Ausrüstung von der Gemeinde an den Landkreis Ludwigslust-Parchim innerhalb von 4 Wochen nach Zugang einer prüfbaren Rechnung auf eine noch zu benennende Bankverbindung zu erstatten.

§ 5 Finanzierung des Vertragsteils „Schläuche“

- (1) Der Schlauchverbund umfasst die in der Anlage 1 benannte Ausrüstung.
- (2) Der Gemeinde steht aus dem Verbundsystem die folgende Anzahl an Druckschläuchen zu:

70	B-Druckschläuche nach Anlage 1;
60	C-Druckschläuche nach Anlage 1.

Die Mengenangaben sind Richtgrößen. Sollte nicht ausreichend Material vorhanden sein, weil es z.B. im Abdeckungsbereich zu einer nicht zu planenden Einsatzhäufung in einem engen Zeitfenster gekommen ist, können die Mengenangaben zeitlich begrenzt unterschritten werden. Der Landkreis Ludwigslust-Parchim verpflichtet sich zur schnellstmöglichen Auffüllung des Fehlbestandes. Es besteht für die Gemeinde kein Rechtsanspruch auf Bereitstellung einer bestimmten Menge an Material oder eines bestimmten Schlauches.

- (3) Zur Teilnahme am Schlauchverbund entrichtet die Gemeinde folgende Jahrespauschalen:
 - für jeden B-Druckschlauch nach Anlage 1 ein Betrag von 14,72 Euro pro Jahr;
 - für jeden C-Druckschlauch nach Anlage 1 ein Betrag von 13,22 Euro pro Jahr;
 - für jeden B – Füllschlauch nach Anlage 1 ein Betrag von 5,72 Euro pro Jahr.

Für die Berechnung maßgeblich sind die Mengenangaben gem. Abs. 2 des Vertrages.

- (4) Die Gesamtsumme für den Anteil des Schlauchverbundes ist jeweils bis zum 31.03. des jeweiligen Jahres unter dem Verwendungszweck „Schlauchverbund des jeweiligen Jahres“ an den Landkreis Ludwigslust-Parchim unbar auf eine noch zu benennende Bankverbindung zu zahlen.

§ 6 Finanzierung des Vertragsteils „Atemschutz“

- (1) Der Atemschutzverbund umfasst die in der Anlage 2 benannte Ausrüstung.

- (2) Der Gemeinde stehen aus dem Atemschutzverbund zu:

- 16 Atemluftflaschen Stahl nach Anlage 2;
- 16 Atemschutzmasken nach Anlage 2;
- 16 Pressluftatmer inkl. Lungenautomaten nach Anlage 2.

Die Mengenangaben sind Richtgrößen. Sollte nicht ausreichend Material vorhanden sein, weil es z.B. im Abdeckungsbereich zu einer nicht zu planenden Einsatzhäufung in einem engen Zeitfenster gekommen ist, können die Mengenangaben zeitlich begrenzt unterschritten werden. Der Landkreis Ludwigslust-Parchim verpflichtet sich zur schnellstmöglichen Auffüllung des Fehlbestandes. Es besteht für die Gemeinde kein Rechtsanspruch auf Bereitstellung einer bestimmten Menge oder eines bestimmten Materials.

- (3) Zur Teilnahme am Atemschutzverbund entrichtet die Gemeinde folgende Jahrespauschalen:

- für jede Atemluftflasche Stahl nach Anlage 2 ein Betrag von 28,33 Euro pro Jahr;
- für jede Atemschutzmaske nach Anlage 2 ein Betrag von 25,68 Euro pro Jahr;
- für jeden Pressluftatmer inkl. Lungenautomat nach Anlage 2 ein Betrag von 188,26 Euro pro Jahr.

Für die Berechnung maßgeblich sind die Mengenangaben gem. Abs. 2 des Vertrages.

- (4) Die Gesamtsumme für den Anteil des Atemschutzverbundes ist jeweils bis zum 31.03. des jeweiligen Jahres unter dem Verwendungszweck „Atemschutzverbund des jeweiligen Jahres“ an den Landkreis Ludwigslust-Parchim unbar auf eine noch zu benennende Bankverbindung zu zahlen.

- (5) In den in Abs. 3 genannten Pauschalen sind die regelmäßig wiederkehrenden Prüfungen inkl. zugehörigem Material nach DGUV enthalten und müssen nicht mehr getrennt beglichen werden.

§ 7 Berichtswesen und Dokumentation

- (1) Die Feuerwehrtechnische Zentrale stellt eine lückenlose Inventarisierung und Dokumentation der bewirtschafteten Ausrüstung sicher.
- (2) Ausgenommen von der Dokumentation sind die atemschutzgeräteträgerbezogene Nachweise zu Einsätzen und Übungen. Diese erfolgen in den Feuerwehren gemäß Feuerwehrdienstvorschrift durch den jeweiligen Träger.
Bei Erfordernis ist die Nachweisung durch den Leiter Atemschutz an die Feuerwehrtechnische Zentrale zu übergeben.

§ 8 Laufzeit und Anpassung der Vereinbarung

- (1) Die Vereinbarung wird für die Dauer von 12 Jahren ab Vertragsunterzeichnung durch beide Parteien geschlossen. Für die Dauer des Vertrages und evtl. Verlängerungen wird das Recht auf ordentliche Kündigung des Vertrages ausgeschlossen.
- (2) Nach Ablauf der 12jährigen Bindungsfrist verlängert sich die Geltungsdauer des Vertrages jeweils um 6 Jahre.
- (3) Sollte einer der Vertragspartner die Vereinbarung nicht fortsetzen wollen, bedarf es einer schriftlichen Kündigung, die spätestens 24 Monate vor Ablauf der jeweiligen Frist beim anderen Vertragspartner eingegangen sein muss.
- (4) Sollte einer der Vertragspartner seinen jeweiligen Verpflichtungen aus dieser Vereinbarung nach schriftlicher Mahnung und Fristsetzung nicht oder nicht gehörig nachkommen, kann die Vereinbarung mit einer Kündigungsfrist von 6 Monaten beendet werden. Im Übrigen bleibt das Recht zur außerordentlichen Kündigung des Vertrages vorbehalten. Die Kostenpauschalen werden anteilig für den Zeitraum fällig, der von der Vereinbarung noch umspannt wird.
- (5) Eine Anpassung der Pauschalen ist jährlich maximal in Höhe von 5 % der Vorjahressumme durch einseitige Erklärung zulässig, wenn entsprechende Kostenentwicklungen entstehen. Das Anpassungsverlangen ist bei dem jeweils anderen Vertragspartner schriftlich bis zum 01.12. des Vorjahres geltend zu machen. Die Gründe für das Anpassungsverlangen sind zu benennen und transparent zu begründen. Der geänderte Betrag ist gemeinsam mit den Beträgen gem. §§ 5 Abs. 4, 6 Abs. 4 des Vertrages zu zahlen. Der Landkreis Ludwigslust-Parchim sichert in diesem Bereich zu, keine Überschüsse zu erwirtschaften. Sollten Überschüsse entstehen, werden diese nach dem zuvor genannten Verfahren im Folgejahr ausgeglichen.

§ 9 Vertragsbeendigung, salvatorische Klausel

- (1) Innerhalb von 4 Wochen nach Beendigung des Vertrages sind zurückzugeben:
 - im Besitz der Gemeinde befindliches Eigentum des Landkreises Ludwigslust-Parchim an den Landkreis Ludwigslust-Parchim;
 - im Besitz des Landkreises Ludwigslust-Parchim befindliches Eigentum der Gemeinde an die Gemeinde.

Das Eigentum wird an den jeweils anderen Vertragspartner in dem Zustand übergeben, in dem es sich im Zeitpunkt der Übergabe befindet. Die Vertragspartner verzichten wechselseitig auf jegliche Ansprüche auf Zahlung von Schadenersatz oder Wertersatz.

- (2) Die Anlagen sind Bestandteil des Vertrages.
- (3) Sollten eine oder mehrere Bestimmungen dieses Vertrages unwirksam oder undurchführbar sein oder werden oder sollte der Vertrag lückenhaft sein, so soll dies die Wirksamkeit der übrigen Bestimmungen des Vertrages nicht berühren. An die Stelle der unwirksamen oder undurchführbaren Regelungen soll eine wirksame und durchführbare Regelung treten, die dem Sinn und Zweck und der wirtschaftlichen Zielsetzung am nächsten kommt, die die Vertragsparteien mit der unwirksamen oder undurchführbaren Bestimmung verfolgt haben. Die vorstehenden Bestimmungen gelten entsprechend für den Fall, dass sich der Vertrag als lückenhaft erweist.

Landkreis Ludwigslust-Parchim

Parchim, den

Stefan Sternberg

Landrat

, den

Unterschrift

Bürgermeister/-in

Anlagen

Anlage 1: Festlegungen zur Ausrüstung Schlauch

Anlage 2: Festlegungen zur Ausrüstung Atemschutz

Anlage 3: Prüffristen

Anlage 1: Festlegung zur Ausrüstung Schlauch

Zum Schlauchverbund gehören nur Druckschläuche der Größen B und C

B-Druckschlauch: mindestens nach DIN 14811/A2-B 75-20-KL1-K-L2

C-Druckschlauch: mindestens nach DIN 14811/A2-C 42-20-KL1-K-L2

jeweils in einer Länge von 20 Metern

sowie

B-Druckschlauch 5 Meter (Füllschlauch)

Druckschläuche für den Einsatz auf Drehleitern oder in Schnellangriffseinrichtungen (Länge 30 Meter) gehören nicht zum Schlauchverbund und liegen in der Verantwortung des jeweiligen Träger des Brandschutzes.

In einer Übergangsphase von 6 Jahren kann in Einzelpunkten in Abhängigkeit der technischen Entwicklung von dieser Festlegung abgewichen werden. Eine entsprechende Veränderung ist den Gemeinden vom Landkreis Ludwigslust-Parchim zum Entscheidungszeitpunkt schriftlich mitzuteilen.

Anlage 2: Festlegung zur Ausrüstung Atemschutz

Pressluftatmer nach DIN der Hersteller Dräger Safety und MSA Deutschland, 300 bar Überdrucktechnik, Einflaschengeräte mit Rettungsanschluss

Ergonomische Rückenplatte ohne Längenverstellung aber mit drehbarem Beckengurt

Hochbelastbare Bebänderung um Langlebigkeit und gutes Reinigungsvermögen sicherzustellen

Atemanschluss der Hersteller Dräger Safety und MSA Deutschland mit M 45-Schraubanschluss ohne Maskenbrille und Transportbox

Atemluftflasche Stahl

In einer Übergangsphase von 6 Jahren kann in Einzelpunkten in Abhängigkeit der technischen Entwicklung von dieser Festlegung abgewichen werden. Eine entsprechende Veränderung ist den Gemeinden vom Landkreis Ludwigslust-Parchim zum Entscheidungszeitpunkt schriftlich mitzuteilen.

Anlage 3: Prüffristen

1. Atemschutzausrüstung

Atemschutzausrüstung der Feuerwehren unterliegt gemäß DGUV I 205-013 in Verbindung mit den Regelungen vfdb 0804, der FwDV 7 folgenden Prüf- und Wartungsfristen*:

1.1 Atemanschlüsse (Vollmasken)

Art	Maximalfrist					
	Vor Gebrauch	Nach Gebrauch/Einsatz	Sechs Monate	Zwei Jahre	Vier Jahre	Sechs Jahre
Reinigung + Desinfektion		x				
Sicht-, Funktions- und Dichtprüfung		x	x			
Wechsel Ausatemventil					x	
Wechsel Sprechmembran						x
Kontrolle Geräteträger	x					

1.2 Pressluftatmer und Lungenautomaten

Gerät	Art	Maximalfrist					
		Vor Gebrauch	Nach Gebrauch / Einsatz	Sechs Monate	Zwei Jahre	Vier Jahre	Sechs Jahre
Pressluftatmer, komplett	Reinigung		x				
Pressluftatmer, komplett	Sicht-, Funktions- und Dichtprüfung		x	x			
Pressluftatmer, komplett	Kontrolle Geräteträger	x				x	
Pressluftatmer mit Tragevorrichtung	Grundüberholung						x
Lungenautomat	Reinigung + Desinfektion		x		x		
Lungenautomat	Wechsel Membran				x	x	
Lungenautomat	Sicht-, Funktions- und Dichtprüfung		x	x			
Lungenautomat einschl. Schlauch	Grundüberholung						x

1.3 Atemluftflaschen

Artikel 1 der Verordnung zur Rechtsvereinfachung im Bereich der Sicherheit vom 27. September 2002 - BGBl I 2002 Nr. 70 vom 2.10.2002 beinhaltet die Betriebssicherheitsverordnung. Darin wird in § 15 auf die wiederkehrenden Prüfungen Bezug genommen. Es sind dort folgende Prüfungen aufgeführt: Äußere Prüfung, innere Prüfung, Festigkeitsprüfung.

Nach Absatz 7 müssen Prüfungen an Flaschen für Atemschutzgeräte für Arbeits- und Rettungszwecke spätestens alle 5 Jahre von zugelassenen Überwachungsstellen durchgeführt werden, und zwar sind dies die äußere Prüfung, innere Prüfung und Festigkeits- und Gewichtsprüfung.

Die äußere Prüfung (Sichtprüfung) ist vor und nach jedem Gebrauch vorzunehmen.

1.4 Druckschläuche

Druckschläuche sind bei jeder Schlauchwäsche von einem Sachkundigen einer Druckprüfung mit festgelegtem Gebrauchsprüfdruck bzw. Arbeits- und Prüfdruck (abhängig von DIN) zu prüfen.

Da selten benutzte Schläuche nach längerer Lagerung Undichtigkeiten aufweisen können, werden folgende Prüffristen festgelegt:

- a) nach jedem Gebrauch/Einsatz
- b) nach einer Lagerzeit (auch Fahrzeuglagerung) von maximal 24 Monaten

**Eine Anpassung/Änderung der genannten Vorschriften führt ggf. zu Änderungen der Fristen und/oder durchzuführenden Tätigkeiten. Außerdem sind hiervon abweichende Vorgaben der Hersteller zu beachten*



Gemeinde Dobin am See

Beschlussvorlage	Vorlage-Nr: BV Dob GV 466/22 Datum: 09.03.2022 Status: öffentlich
Änderung des Durchführungsvertrags zur 1. Änderung des vorhabenbezogenen B-Plan Nr. 8 "Biogasanlage Diakonie"	
Fachbereich:	Amt für Stadt- und Gemeindeentwicklung
Sachbearbeiter/-in:	Frau Siraf

Beratungsfolge (Zuständigkeit)	Sitzungstermin
Bauausschuss der Gemeindevertretung der Gemeinde Dobin am See (Vorberatung)	06.04.2022
Gemeindevertretung Gemeinde Dobin am See (Entscheidung)	13.04.2022

Sachverhaltsdarstellung:

Die Gemeinde Dobin am See hat am 29.01.2015 den Durchführungsvertrag zur 1. Änderung des Vorhabenbezogenen Bebauungsplans Nr. 8 "Biogasanlage Diakonie" mit der Biogasanlage Neues Ufer GmbH unterzeichnet (sh. Anlage).

Im Rahmen des Durchführungsvertrages waren mehrere Ausgleichsmaßnahmen innerhalb und außerhalb des Plangebietes geplant.

Die Maßnahme A1 Abbruch der alten Stallanlage auf dem gemeindeeigenen Flurstück am Cambser Weg in Retgendorf ist erfolgt.

Die Maßnahme A3 Heckenpflanzung von 5.450 m² aus einheimischen und standortgerechten Strauch- und Baumarten am Tierhof der Diakonie wurde durch den Vorhabenträger auf dem Flst. 514 der Flur 1 in der Gemarkung Rampe mit Zustimmung des Grundstückseigentümers (Land M-V über Betrieb für Bau und Liegenschaften M-V) erbracht. Die Schlussabnahme findet im April / Mai 2022 statt.

Als Maßnahme A2 sollte im Bereich der alten Stallanlage am Cambser Weg eine Heckenpflanzung erfolgen. Der Standort erwies sich aufgrund der Bodenbeschaffenheit (Lehm) und daraus resultierendem stehenden Wasser als ungünstig. Daher erfolgten die Pflanzungen auf dem "Bolzplatz" der Gemeinde (Flst. 185/79 der Flur 1 in der Gemarkung Retgendorf) an der KITA. Aufgrund mangelnder Pflege durch den Vorhabenträger (Biogasanlage Neues Ufer GmbH) sind die Pflanzungen eingegangen und nicht als Ausgleichsmaßnahme A2 anzuerkennen.

Gemäß Durchführungsvertrag zur 1. Änderung des Vorhabenbezogenen Bebauungsplan Nr. 8 "Biogasanlage Diakonie" ist als Maßnahme A 2 eine Hecke aus einheimischen und standortgerechten Strauch- und Baumarten von 500 m² (entspricht einem

Kompensationsflächenäquivalent von 1.250 Punkten) festgesetzt.

Der Vorhabenträger beantragt nunmehr die Zustimmung der Gemeinde Dobin am See zur Umsetzung der Kompensationsverpflichtung aus der Maßnahme A2 über ein durch die Untere Naturschutzbehörde des Landkreises Rostock anerkanntes Ökokonto (sh. Anlage) sowie die entsprechende Änderung des Durchführungsvertrages.

Der Gemeinde Dobin am See wird vorgeschlagen, der anliegenden Änderung des Durchführungsvertrages zuzustimmen.

Finanzielle Auswirkungen:

keine

Anlage/n:

Entwurf Änderung Durchführungsvertrag
unterzeichneter Durchführungsvertrag
Vertrag Ökokonto

Beschlussvorschlag:

1. Gemeindevertretung der Gemeinde Dobin am See stimmt dem in der Anlage beigefügten Entwurf der Änderung des Durchführungsvertrages zur 1. Änderung des Vorhabenbezogenen Bebauungsplan Nr. 8 "Biogasanlage Diakonie" zwischen der Gemeinde Dobin am See und der Biogasanlage Neues Ufer GmbH zu.
2. Der Bürgermeister und einer seiner Stellvertreter werden beauftragt, die Änderung zum Durchführungsvertrag zu unterzeichnen.

Änderung zum Durchführungsvertrag vom 28.11.2014 / 29.01.2015

zur 1. Änderung des Vorhabenbezogenen Bebauungsplans Nr. 8 „Biogasanlage Diakonie“
der Gemeinde Dobin am See
(gem. §11 Bau GB)

zwischen der Gemeinde Dobin am See über Amt Crivitz
Amtsstraße 5, 19089 Crivitz,
vertreten durch den Bürgermeister Herrn Andreas Schwarz

- im folgenden „Gemeinde Dobin am See“ genannt-

und der Biogasanlage Neues Ufer GmbH
Retgendorfer Str. 4
19067 Rampe
vertreten durch den Geschäftsführer Herrn Sven Melchert

- im folgenden „Vorhabenträger“ genannt-

wird folgende Änderung zum Durchführungsvertrag geschlossen:

Vorbemerkung

Die Gemeinde Dobin am See hat auf Antrag des Vorhabenträgers eine 1. Änderung des vorhabenbezogenen Bebauungsplans Nr. 8 „Biogasanlage Diakonie“ durchgeführt, um planungsrechtliche Voraussetzungen für die ordnungsgemäße Erweiterung der vorhandenen Biogasanlage zur Erzeugung von Strom und Wärme zu schaffen.

Hierzu wurde mit Datum vom 28.11.2014 / 29.01.2015 ein Durchführungsvertrag zwischen der Gemeinde Dobin am See und dem Vorhabenträger geschlossen.

Aufgrund von Problemen mit der Umsetzung der geplanten Kompensationsmaßnahme A2 soll eine Änderung des Durchführungsvertrages hinsichtlich dieser Maßnahme erfolgen.

§ 1 Änderung Durchführungsvertrag

1. Der § 3 Absatz 1 des Durchführungsvertrages erhält folgenden Wortlaut:

Kompensationsmaßnahmen A 2 außerhalb des Plangebietes

Die Umsetzung der Kompensationsverpflichtung aus der Maßnahme A2 (500 m² Hecke aus einheimischen und standortgerechten Strauch- und Baumarten mit einem Kompensationsflächenäquivalent von 1.250 Punkten) erfolgt über ein durch die Untere Naturschutzbehörde anerkanntes Ökokonto.

Der Vollzug des Vertrags (Ökokonto) ist der Gemeinde bis zum 31.12.2023 nachzuweisen.

2. Im § 4 Absatz 1 des Durchführungsvertrages wird „A 2“ gestrichen.

3. Der § 4 Absatz 3 des Durchführungsvertrages wird ersatzlos gestrichen.

4. Der § 5 Absatz 1 Satz 1 erhält folgenden Wortlaut:

Zur Sicherung aller sich aus diesem Vertrag für den Vorhabenträger ergebenden Verpflichtungen leistet er eine Sicherheit in Höhe von 5.000,00 €, die am 31.12.2023 fällig wird, wenn bis dahin die Umsetzung der grünordnerischen Maßnahmen (Maßnahme A2) noch nicht erfolgt ist.

§ 2 Schlussbestimmungen

Alle weiteren Bestimmungen aus dem Durchführungsvertrag bleiben unberührt.

§ 3 Wirksamwerden der Änderung

Die Änderung des Durchführungsvertrages bedarf zu ihrer Rechtswirksamkeit eines Beschlusses der Gemeinde Dobin am See.

Dobin am See, den.....

Rampe, den.....

.....
Andreas Schwarz
Bürgermeister

.....
Sven Melchert
Biogasanlage Neues Ufer GmbH

.....
Thorsten Kieckbusch
Stellv. des Bürgermeisters

Durchführungsvertrag

Zur 1. Änderung des Vorhabenbezogenen Bebauungsplans Nr. 8 „Biogasanlage Diakonie“
der Gemeinde Dobin am See
(gem. §11 Bau GB)

zwischen der
Gemeinde Dobin am See
vertreten durch den Bürgermeister Herrn Rüdiger Piehl und
den 1. Stellv. Bürgermeister Herrn Carlo Folgmann

- im folgenden „Gemeinde Dobin am See“ genannt-

und der
Biogasanlage Neues Ufer GmbH
vertreten durch Herrn Melchert und Herrn Kotzbauer
Retgendorfer Str. 4
19067 Rampe

- im folgenden „Vorhabenträger“ genannt-

Vorbemerkungen

Die Gemeinde Dobin am See hat für das in der Anlage 1 bezeichnete Plangebiet eine 1. Änderung des vorhabenbezogenen Bebauungsplans Nr. 8 „Biogasanlage Diakonie“ auf Antrag des Vorhabenträgers durchgeführt, um planungsrechtliche Voraussetzungen für die ordnungsgemäße Erweiterung der vorhandenen Biogasanlage zur Erzeugung von Strom und Wärme zu schaffen.

§ 1

Vertragsgegenstand

1. Der Vorhabenträger verpflichtet sich gegenüber der Gemeinde Dobin am See zur Verwirklichung des Vorhabens „Erweiterung Biogasanlage“ entsprechend der 1. Änderung des vorhabenbezogenen Bebauungsplanes Nr. 8.
2. Das Investitionsvolumen für das Gesamtvorhaben beträgt 720.000,00 € und wird vom Vorhabenträger gesichert.
3. Das Vorhaben soll in der Gemarkung Retgendorf, Flur 1 auf den Flurstücken 279/8, 279/9, 279/10, 287/6, 287/8, 287/9, 287/10 und 287/11 (neue Bezeichnungen nach Abschluss des Bodenordnungsverfahrens: Gemarkung Retgendorf, Flur 1 Flst. 522 und Gemarkung Rampe, Flur 1, Flst. 504/1 und 504/2) errichtet werden und umfasst eine Fläche von ca. 1,7 ha.
4. Der Vorhabenträger ist Eigentümer der v. g. Flurstücke.
Die Verfügung des Vorhabenträgers über das Satzungsgebiet der 1. Änderung des vorhabenbezogenen Bebauungsplanes Nr. 8 ist gegeben.

§ 2

Fertigstellung des Gesamtvorhabens

Der Vorhabenträger verpflichtet sich, die Grünordnerischen Festsetzungen der 1. Änderung auf seine Kosten zu realisieren. Die Pflanzungen sind spätestens in der Pflanzperiode 2016 abzuschließen. Für die Anpflanzungen sind eine einjährige Fertigstellungspflege und eine zweijährige Entwicklungspflege vorzusehen.

Der Abriss der alten Stallanlage hat spätestens bis 31.12.2015 zu erfolgen. Entsprechende Genehmigungen und Nachweise sind durch den Vorhabenträger einzuholen bzw. zu erbringen.

Erfüllt der Vorhabenträger seine Verpflichtungen nicht oder fehlerhaft, so ist die Gemeinde Dobin am See berechtigt, dem Vorhabenträger schriftlich eine angemessene Frist zur Ausführung der Arbeiten zu setzen und bei Überschreitung der Frist auch die Arbeiten auf Kosten des Vorhabenträgers ausführen zu lassen.

Der Vorhabenträger verzichtet gegenüber der Gemeinde auf eine weitere Herstellung von Erschließungsanlagen (Straßen, Wege, Plätze usw.). Die vorhandene Erschließung wird in vollem Umfang anerkannt.

§ 3

Art und Umfang der Grünordnung

1. Der Vorhabenträger übernimmt auf seine Kosten die Realisierung der Grünordnerischen Festsetzungen der 1. Änderung spätestens in der Pflanzperiode nach Abschluss der Erweiterungsmaßnahmen.

Die Grünordnung nach diesem Vertrag umfasst:

Gestaltungsmaßnahme innerhalb des Plangebietes

G 1: Heckenpflanzung innerhalb des B-Plans

Grünordnerisch festgesetzt war im Jahr 2008 die Eingrünung des Geländes im östlichen und nördlichen Plangebiet. Dieser Festsetzung kann aufgrund der räumlichen Lage von Gärbecken und Flachsilos nur teilweise entsprochen werden. Geplant ist nunmehr die Pflanzung einer Buchenhecke im nördlichen und nordöstlichen Teil des Plangebietes. Die Pflanzung ist als Gestaltungsmaßnahme (G) anzusehen. Solche werden lt. den Hinweisen zur Eingriffsregelung M-V (1999) Pkt. 3.4.4 nicht als Kompensationsmaßnahme angerechnet.

Die einreihige Hecke wird versetzt mit 2,5 Pflanzen pro lfd. Meter auf 60 m Länge gepflanzt. Zum Anlagenzaun und Böschungsfuß des Gärbeckens ist ein 2 m breiter Krautsaum zu entwickeln. Die Hecke ist als 2 m hohe Schnitthecke zu entwickeln.

150 Stk. Sträucher, 2 x v., 100 - 125 cm, o. Ballen

- Rotbuche (*Fagus sylvatica*)

Kompensationsmaßnahmen außerhalb des Plangebietes

A 1: Dauerhafte Entsiegelung (Abbruch) einer Stallanlage in Retgendorf

Lage: Gemarkung Retgendorf, Flur 1, anteilig Flurstücke 18/2, 17/2, 17/3 und 4/6

Im Ortsteil Retgendorf ist der Abriss einer alten Stallanlage geplant. Auf einer Fläche von ca. 940 m² wird dauerhaft ein Stallgebäude entsiegelt (A1) und die Anlage einer Hecke mit Hochstämmen entwickelt (A 2).

Die 3-reihige Hecke mit einer Länge von 50 m und 10 m Breite wird auf dem Flurstück 18/2 angelegt. Der Pflanzabstand in der Reihe und zwischen den Reihen beträgt jeweils 1,5 m.

Beidseitig wird ein Krautsaum von 2,5 m Breite angelegt. Gepflanzt werden einheimische, standortgerechte Strauch- und Baumarten:

100 Stk. Sträucher, 2 x v., 80 - 100 cm, o. Ballen, davon:

- Haselstrauch (*Corylus avellana*)

- Eingrifflicher Weißdorn (*Crataegus monogyna*)

- Gemeiner Schneeball (*Viburnum opulus*)

- Schlehe (*Prunus spinosa*)
 - Blutroter Hartriegel (*Cornus sanguinea*)
 - Wein- Rose (*Rosa rubiginosa*)
- 5 Stk. HSt, 3 x v., 12 - 14 cm, m. B., davon:
- 2 Stk. Wildbirne (*Pyrus communis*)
 - 3 Stk. Holzapfel (*Malus sylvestris*)

Zum Schutz gegen Wildverbiss wird die Pflanzung mit einem 1,6 m hohen Knotengeflechtzaun eingezäunt. Für die Pflanzung wird eine über 3 Jahre laufende Fertigstellungs- und Entwicklungspflege festgesetzt. Bei Pflanzausfall ist entsprechend gleichwertiger Ersatz zu schaffen.

A 3: Heckenpflanzung am Tierhof Diakoniewerk Neues Ufer

Lage: Gemarkung Rampe, Flur 1, Flurstück 1/13

Die Maßnahme liegt ca. 350 m südöstlich des B-Plans auf einem landeseigenen Grundstück, am Tierhof des Diakoniewerks Neues Ufer. Hier war die Entwicklung einer 11 m breiten, freiwachsenden Hecke am südlichen, östlichen und westlichen Rand des Flurstückes geplant. Der südliche Heckenabschnitt verläuft parallel zu einer bestehenden Baumhecke. Der gehölzfreie, störungsarme Zwischenraum, welcher durch Anlage eines Krautsaumes zwischen den Hecken entsteht, fördert die Biodiversität und Besiedelungsdichte im Vergleich zu einfachen Hecken. Geplant ist eine 7-reihige Hecke mit einer Länge von 350 m und einer Breite von 11 m. Der Pflanzabstand in der Reihe und zwischen den Reihen beträgt jeweils 1,5 m. Zu Hochstämmen ist in der Reihe ein Abstand von 2 m einzuhalten. Gepflanzt werden abwechselnd einheimische, standortgerechte Strauch- und Baumarten:

- 1.600 Stk. Sträucher, 2 x v., 80 - 100 cm, o. Ballen
- Eingrifflicher Weißdorn (*Crataegus monogyna*)
 - Europäisches Pfaffenhütchen (*Euonymus europaeus*)
 - Gemeiner Schneeball (*Viburnum opulus*)
 - Haselstrauch (*Corylus avellana*)
 - Heckenkirsche (*Lonicera xylosteum*)
 - Schlehe (*Prunus spinosa*)
 - Hunds- Rose (*Rosa canina*)


- 20 Stk. HSt, 3 x v., 12 - 14 cm, m. B., davon:
- 7 Stk. Wildbirne (*Pyrus communis*)
 - 7 Stk. Vogelkirsche (*Prunus avium*)
 - 6 Stk. Stieleichen (*Quercus robur*)

Zum Schutz gegen Wildverbiss wird die Pflanzung mit einem 1,6 m hohen Knotengeflechtzaun eingezäunt. Für die Pflanzung wird eine über 3 Jahre laufende Fertigstellungs- und Entwicklungspflege festgesetzt. Bei Pflanzausfall ist entsprechend gleichwertiger Ersatz zu schaffen.

2. Der Vorhabenträger übernimmt für drei Jahre alle für das Anwachsen erforderlichen Maßnahmen (einjährige Fertigstellungspflege und zweijährige Entwicklungspflege). Gegen Schutz vor Wildverbiss sind die festgesetzten Maßnahmeflächen bis zum Ende der Entwicklungspflege einzuzäunen. Hierbei ist zu beachten, dass der Krautsaum im Anschluss an die äußersten Pflanzreihen mit eingezäunt wird.
3. Bei Pflanzausfall ist durch den Vorhabenträger entsprechend gleichwertiger Ersatz zu schaffen.


§ 4

Übernahme der Grünordnerischen Maßnahmen

1. Die Gemeinde hat die in § 3 unter A1 und ~~A2~~ genannten Grünordnerischen Maßnahmen im mangelfreien Zustand zu übernehmen. Den Termin für die Abnahme bestimmt der Vorhabenträger im Einvernehmen mit der Gemeinde. Der Termin für die Abnahme ist der Gemeinde mindestens 2 Wochen vorher schriftlich mitzuteilen. Über die Abnahme ist eine Niederschrift anzufertigen, in der eventuelle Mängel zu bezeichnen sind. Je eine Ausfertigung erhalten der Vorhabenträger und die Gemeinde.
2. Werden bei der Abnahme Mängel festgestellt, so sind diese innerhalb eines festzulegenden realistischen Zeitraumes durch den Vorhabenträger zu beseitigen. Im Falle des Verzuges ist die Gemeinde nach nochmaliger Mahnung und erneutem Verzug berechtigt, die Mängel auf Kosten des Vorhabenträgers beseitigen zu lassen.
3.  e.

§ 5

Sicherheitsleistungen

1. Zur Sicherung aller sich aus diesem Vertrag für den Vorhabenträger ergebenden Verpflichtungen leistet er:
 - eine Sicherheit in Höhe von 50.000,00 €, die am 31.12.2015 fällig wird, wenn bis dahin der Abbruch des Stallgebäudes (Maßnahme A1) noch nicht erfolgt ist und
 - 
- Die Sicherheitsleistung gegenüber der Gemeinde erfolgt durch Übergabe jeweils einer unbefristeten selbstschuldnerischen Vertragserfüllungsbürgschaft eines deutschen Kreditinstitutes, mit Verzicht auf die Einrede der Vorausklage gemäß § 771 BGB und die Einrede der Anfechtung und Aufrechnung gemäß § 770 BGB. Die Höhe der v. g. Sicherheit ergibt sich aus der der Gemeinde Dobin am See vorgelegten Kostenschätzung für die Herstellung der Ausgleichsmaßnahmen.
2. Im Falle der Zahlungsunfähigkeit des Vorhabenträgers ist die Gemeinde Dobin am See berechtigt, noch offenstehende Forderungen gegen den Erschließungsträger für Leistungen aus diesem Vertrag aus der Bürgschaft zu befriedigen.
 3. Nachdem der Vorhabenträger die Realisierung der Abbruch- und Ausgleichsmaßnahmen der Gemeinde Dobin am See nachgewiesen hat, wird die Vertragserfüllungsbürgschaft innerhalb von 14 Tagen an den Vorhabenträger zurückgegeben.

§ 6

Wirksamwerden

Der Vertrag wird wirksam nach Unterzeichnung des Vertrages durch beide Vertragsparteien. Gleichzeitig wird der Durchführungsvertrag zum Vorhabenbezogenen Bebauungsplan Nr. 8 „Biogasanlage“ vom 13.10.2008 im gegenseitigen Einvernehmen aufgehoben.

§ 7
Rücktrittsrecht

1. Für den Fall, dass innerhalb von 2 Jahren nach Vertragsschluss die 1. Änderung des vorhabenbezogenen Bebauungsplans für das Vertragsgebiet nicht rechtsverbindlich wird, ist der Vorhabenträger berechtigt von diesem Vertrag zurückzutreten. Ein Rücktrittsrecht ist durch schriftliche Erklärung gegenüber der Gemeinde Dobin am See auszuüben.
2. Sonstige Ansprüche, gleich aus welchem Rechtsgrund sind ausgeschlossen.

§ 8
Rechtsnachfolge

Die Verpflichtungen dieses Vertrages sind etwaigen Rechtsnachfolgern aufzuerlegen mit der Maßgabe, diese entsprechend weiterzugeben.

§ 9
Schlussbestimmungen

1. Sollte eine Bestimmung dieses Vertrages ganz oder teilweise nichtig oder unwirksam sein, so berührt dies die Gültigkeit des übrigen Vertragsinhaltes nicht. In diesem Falle verpflichten sich die Vertragsparteien, die nichtige oder unwirksame Vertragsbestimmung sowohl in der Sache als auch in der Form in wirksamer Neugestaltung nachzuholen, so dass der mit ihr bezweckte rechtliche und wirtschaftliche Erfolg gewährleistet bleibt. Entsprechend ist zu verfahren, wenn sich bei der Durchführung des Vertrages ergänzungsbedürftige Lücken ergeben.
2. Nebenabreden wurden nicht getroffen.
3. Dieser Vertrag nebst Anlagen wird zweifach ausgefertigt. Die Gemeinde und der Vorhabenträger erhalten jeweils eine Ausfertigung.
4. Änderungen und Ergänzungen dieses Vertrages bedürfen der Schriftform.

§ 10
Bestandteile des Vertrages


Bestandteil des Vertrages sind folgende Anlagen:

Anlage 1: 1. Änderung des Vorhabenbezogenen B-Plan Nr. 8 (Planzeichnung und Begründung)

Dobin am See, den 29.01.15



Piehl
Bürgermeister



Folmann
1.stellv. Bürgermeister



Rampe, den 28.11.2014



Kotzbauer Melchert
Biogasanlage Neues Ufer GmbH

BIOGAS NEUES UFER GmbH
Zeitgendorfer Straße 4 • 19067 Leezen OT Rampe
Telefon 03866 / 67-0 • Telefax 03866 / 67110

Vertrag

zwischen

- nachfolgend **Grundstückseigentümer** genannt -

und

Herr Sven Melchert
Diakonie Westmecklenburg-Schwerin gGmbH
Retgendorfer Str. 4
19067 Rampe

- nachfolgend **Vorhabenträger** genannt -

Präambel

1. Die **Ausgleichsmaßnahme M2**, welche gemäß **Bebauungsplan Nr. 08 „Biogas Diakonie“ der Gemeinde Dobin am See** bilanziert wurde, **kann in der ursprünglichen Festsetzung nicht umgesetzt werden**. Das offene Kompensationsflächenäquivalent / KFÄ aus dieser Maßnahme M2 (nachfolgend „**Vorhaben**“ genannt) soll zur Durchführung naturschutzrechtlicher Kompensationsmaßnahmen auf Grundstücke zurückgreifen, die im Eigentum des Grundstückseigentümers stehen.
2. Mit dieser Vereinbarung soll die Umsetzung der Kompensationsverpflichtung des Vorhabenträgers auf den im Eigentum des Grundstückseigentümers stehenden bzw. erworbenen Flächen aus dem Ökokonto „Fresendorf DBR 003“ geregelt werden.
3. Hierbei wird der Grundstückseigentümer dem Vorhabenträger das Recht zur Anrechnung einer Maßnahme aus dem Ökokonto unbefristet zur Verfügung stellen. Dies vorausgeschickt, schließen die Vertragsparteien folgenden Gestattungsvertrag:

§ 1 Flächen- und Nutzungsbeschreibung

Der Grundstückseigentümer verfügt in der Gemeinde Roggentin über ein bereits von der Unteren Naturschutzbehörde anerkanntes „Ökokonto Fresendorf DBR 003“, gemäß §12 Absatz 5 Naturschutzausführungsgesetz für Mecklenburg-Vorpommern.

Die grundbuchliche Sicherung der Ausgleichs- oder Ersatzmaßnahme erfolgte bereits.

Es handelt sich um das Flurstück 125, der Flur 1 in der Gemarkung Fresendorf in der Gemeinde Roggentin.

§ 2 Kompensationsmaßnahmen

1. Die in § 1 aufgeführten Flächen wurde naturschutzrechtlich entwickelt und in das Ökokonto gemäß Landesnaturschutzgesetz durch die UNB Landkreis Rostock mit Bescheid vom 27.09.2011, Az. Ökokonto „Fresendorf DBR 003“ aufgenommen und genehmigt.
2. Der Grundstückseigentümer übernimmt für die Dauer der Gestattung die Durchführung aller naturschutzfachlichen Planungen, Maßnahmen, Monitoring und die dauerhafte Verwaltung auf den o.g. Flächen innerhalb des Ökokontos „Fresendorf DBR 003“. Die avisierten Maßnahmen sind in einem Entwicklungskonzept im Bescheid vom 27.09.2011, Az. Ökokonto „Fresendorf DBR 003“ dargestellt und mit der Unteren Naturschutzbehörde abgestimmt und von dieser genehmigt.
3. Der Vorhabenträger hat für das in der Präambel genannte Vorhaben u.a. ein Kompensationserfordernis von **1.250 KFÄ Flächenäquivalenten** (Ökopunkte) für Eingriffe in den Naturhaushalt, das aus dem Ökokonto „Fresendorf DBR 003“ kompensiert werden soll.
4. Der Grundstückseigentümer überträgt hiermit zeitlich unbefristet die Rechte aus dem Ökokonto in Höhe von **1.250 KFÄ Flächenäquivalenten** Ökopunkten auf den Vorhabenträger. Dieses betrifft insbesondere das Recht, die Maßnahme aus dem Ökokonto als Ausgleichs- und Ersatzmaßnahme für das Vorhaben anzurechnen. Der Grundstückseigentümer verpflichtet sich, die von ihm zu erfüllenden Voraussetzungen der Anrechnung herbeizuführen, insbesondere seine Zustimmung zu einer Abrechnung gemäß des Abbuchungszertifikates schriftlich zu erteilen. Zur Anrechnung der Maßnahme als Ausgleichs- und Ersatzmaßnahme wird die Maßnahme aus dem Ökokonto ausgebucht und als Ausgleichs- und Ersatzfläche im Kompensationsverzeichnis geführt. Die Übertragung ist aufschiebend bedingt und erfolgt erst, wenn der Vorhabenträger das Nutzungsentgelt nach § 3 vollständig geleistet hat. Der Grundstückseigentümer verpflichtet sich, unverzüglich nach Eingang des Nutzungsentgelts an einer Anzeige der Übertragung an die Naturschutzbehörde, die die Maßnahme in das Ökokonto aufgenommen hat, mitzuwirken und die in Satz 3 übernommenen Verpflichtungen zu erfüllen.

5. Der Grundstückseigentümer kann auf den Flächen ergänzende Planungen/ Maßnahmen in Abstimmung mit der Unteren Naturschutzbehörde des Landkreises Rostock durchführen, ohne dass es einer Zustimmung oder Beteiligung des Vorhabenträgers bedarf. Die sich daraus ergebende Anrechen- und Handelbarkeit einer solchen weiteren Maßnahme steht ausschließlich des Grundstückseigentümers zu.

§ 3

Nutzungsentgelt

1. Vorbehaltlich des Erhalts einer Baugenehmigung für das in der Präambel genannte Vorhaben erhält der Grundstückseigentümer für die Übernahme der Kompensationsverpflichtung bzw. die Übertragung der Rechte aus dem Ökokonto zur Anrechnung als Ausgleichs- oder Ersatzmaßnahme vom Vorhabenträger ein einmaliges pauschales Nutzungsentgelt. Das Nutzungsentgelt beträgt **3.375,00 €** zzgl. der jeweils gültigen Umsatzsteuer. Das geleistete Nutzungsentgelt muss in keinem Fall zurückgewährt werden, auch wenn der Vorhabenträger entgegen seiner ursprünglichen Planung keine oder andere naturschutzrechtliche Kompensationsmaßnahmen durchführt.
2. Das Nutzungsentgelt ist nach Rechnungsstellung auf folgendes Konto \

§ 5

Schlussbestimmungen

1. Änderungen und Ergänzungen dieses Vertrages, einschließlich dieser Klausel, bedürfen der Schriftform.
2. Sollte eine Bestimmung des Vertrages unwirksam sein oder werden bleibt die Rechtswirksamkeit der übrigen Vertragsvereinbarungen davon unberührt. Die Vertragsparteien verpflichten sich, unwirksame Bestimmungen durch solche zu ersetzen, die den Sinn und Zweck des Vertrages rechtlich und wirtschaftlich entsprechen. Gleiches gilt für etwaige Regelungslücken.

....., den

Rostock, den

.....

Sven Melchert
Diakonie Westmecklenburg-Schwerin gGmbH
Vorhabenträger

Grundstückseigentümer



Gemeinde Dobin am See

Beschlussvorlage	Vorlage-Nr: BV Dob GV 475/22 Datum: 30.03.2022 Status: öffentlich
Beschlussfassung zu den Schuleinzugsbereichen	
Fachbereich: Bürgeramt Sachbearbeiter/-in: Frau Lenk	

Beratungsfolge (Zuständigkeit) Gemeindevertretung Gemeinde Dobin am See (Entscheidung)	Sitzungstermin 13.04.2022
---	------------------------------

Sachverhaltsdarstellung:

In Umsetzung des vom Landkreis Ludwigslust-Parchim erstellten Entwurfs des Schulentwicklungsplanes 2022/23 -2026/27 beabsichtigt der Landkreis Ludwigslust-Parchim abweichend von § 46 Abs. 1 SchulG M-V zur Gewährleistung einer angemessenen Unterrichtsversorgung und gleichmäßigen Auslastung der Schulen Einzugsbereiche per Schuleinzugsbereichssatzung festzulegen. Für die Gemeinde Dobin am See bleiben die Einzugsbereiche bezüglich Grundschule, Regionale Schule, Kooperative Gesamtschule, Gymnasium und Förderschulen für den Zeitraum vom Beginn des Schuljahres 2022/23 bis zum Ende des Schuljahres 2026/27 wie in der derzeit geltenden Schuleinzugsbereichssatzung bestehen.

Finanzielle Auswirkungen:

Anlage/n:

Schreiben des Landkreises Ludwigslust-Parchim vom 11.03.2022

Beschlussvorschlag:

Die Gemeindevertretung Dobin am See stimmt den Planungsabsichten bezüglich der Schuleinzugsbereiche gemäß § 46 Abs. 2 S.2 SchulG M-V zu.

gescannt

Landkreis Ludwigslust-Parchim | PF 160220 | 19092 Schwerin

Der Landrat des Landkreises Ludwigslust-Parchim

Gemeinde Dobin an See
Der Bürgermeister
über Amt Crivitz
Amtsstraße 5
19089 Crivitz

Organisationseinheit
Fachdienst Bildung, kreisliche Schulen und Sport

Ansprechpartner
Herr Guido Wiese

Telefon 03871 722-4202 | Fax 03871 722-77-4202
E-Mail guido.wiese@kreis-lup.de

Aktenzeichen	Dienstgebäude	Zimmer	Datum
42.3031	Parchim	319	11.03.2022

**Schulentwicklungsplan 2022/23 – 2026/27 des Landkreises Ludwigslust-Parchim
Festlegung von Schuleinzugsbereichen öffentlicher Schulen im Landkreis Ludwigslust-Parchim nach § 46 Abs. 2 des Schulgesetzes Mecklenburg-Vorpommern (SchulG M-V)
Hier: Beteiligung nach § 46 Abs. 2 Satz 2 SchulG M-V**

Sehr geehrte Damen und Herren,

in Umsetzung des vom Landkreis Ludwigslust-Parchim erstellten Entwurfes des Schulentwicklungsplanes 2022/23 – 2026/27 des Landkreises Ludwigslust-Parchim (SEP) beabsichtigt der Landkreis Ludwigslust-Parchim abweichend von § 46 Abs. 1 SchulG M-V zur Gewährleistung einer angemessenen Unterrichtsversorgung und gleichmäßigen Auslastung der Schulen nach § 46 Abs. 2 SchulG M-V Einzugsbereiche per Schuleinzugsbereichssatzung festzulegen.

Folgende Planungsabsichten sollen für Ihre Gemeinde umgesetzt werden:

- Die geplanten Einzugsbereiche bezüglich Grundschule, Regionale Schule, Kooperative Gesamtschule, Gymnasium und Förderschulen bleiben für den Zeitraum vom Beginn des Schuljahres 2022/23 bis zum Ende des Schuljahres 2026/27 wie in der derzeit geltenden Schuleinzugsbereichssatzung unverändert bestehen (Anlage 1). Für die besonderen Lerngruppen siehe Anlage 2.

Gemäß § 46 Abs. 2 Satz 2 SchulG M-V möchte ich Sie über diese Planungsabsicht informieren und gebe Ihnen hiermit Gelegenheit, sich bis spätestens zum **15.04.2022** zu äußern.

Sollte bis zum 15.04.2022 keine schriftliche Äußerung vorliegen, so gehe ich von einer Zustimmung der Gemeinde Dobin an See zu diesen Planungsabsichten aus. Für Rückfragen stehe ich Ihnen gerne zur Verfügung.

Hinweis für Schulträger: Die Benehmens-Herstellung zur Schulentwicklungsplanung gem. § 107 SchulG M-V wird ebenfalls bis zum 15.04.2022 verlängert.

Mit freundlichen Grüßen
Im Auftrag



Wiese

Gemeinden	Ortsteile / Straßen	GS	RegS	Gy	KGS	FöG	FöL
Alt Krenzlin		Kummer	Picher	Ludwigslust	Dömitz	Ludwigslust	Ludwigslust
Alt Zachun		Gammelin	Hagenow	Hagenow	Stralendorf	Hagenow	Hagenow
Balow		Balow	Grabow	Ludwigslust	Dömitz	Ludwigslust	Ludwigslust
Bandenitz	OT Bandenitz	Gammelin	Hagenow	Hagenow	Wittenburg	Hagenow	Hagenow
Bandenitz	OT Besendorf	Gammelin	Hagenow	Hagenow	Stralendorf	Hagenow	Hagenow
Bandenitz	OT Radelübbe	Gammelin	Hagenow	Hagenow	Wittenburg	Hagenow	Hagenow
Banzkow		Plate	Banzkow	Crivitz	Sternberg	Sternberg	Sternberg
Barkhagen		Plau	Plau	Lübz	Sternberg	Parchim	Lübz
Barnin		Crivitz	Crivitz	Crivitz	Sternberg	Sternberg	Sternberg
Belsch		Picher	Picher	Hagenow	Wittenburg	Hagenow	Hagenow
Bengerstorf	OT Wiebendorf	Boizenburg	Boizenburg	Boizenburg	Wittenburg	Boizenburg	Boizenburg
Bengerstorf	OT Klein Bengerstorf	Vellahn	Vellahn	Boizenburg	Wittenburg	Boizenburg	Boizenburg
Bengerstorf	OT Groß Bengerstorf	Vellahn	Vellahn	Boizenburg	Wittenburg	Boizenburg	Boizenburg
Besitz		Vellahn	Vellahn	Boizenburg	Wittenburg	Boizenburg	Boizenburg
Blankenberg		Brüel	Brüel	Crivitz	Sternberg	Sternberg	Sternberg
Blievenstorf		Neustadt-Glewe	Neustadt-Glewe	Ludwigslust	Dömitz	Ludwigslust	Ludwigslust
Bobzin		Gammelin	Hagenow	Hagenow	Wittenburg	Hagenow	Hagenow
Boizenburg, Stadt		Boizenburg	Boizenburg	Boizenburg	Wittenburg	Boizenburg	Boizenburg
Borkow		Dabel	Goldberg	Crivitz	Sternberg	Sternberg	Sternberg
Brahlstorf		Vellahn	Vellahn	Boizenburg	Wittenburg	Boizenburg	Boizenburg
Brenz		Neustadt-Glewe	Neustadt-Glewe	Ludwigslust	Dömitz	Ludwigslust	Ludwigslust
Bresegard bei Eldena		Eldena	Malliß	Ludwigslust	Dömitz	Ludwigslust	Dömitz
Bresegard bei Picher		Picher	Picher	Hagenow	Wittenburg	Hagenow	Hagenow
Brüel, Stadt		Brüel	Brüel	Crivitz	Sternberg	Sternberg	Sternberg

Gemeinden	Ortsteile / Straßen	GS	RegS	Gy	KGS	FöG	FöL
Brunow		Balow	Grabow	Ludwigslust	Dömitz	Ludwigslust	Ludwigslust
Bülow		Crivitz	Crivitz	Crivitz	Sternberg	Sternberg	Sternberg
Cambs		Cambs	Cambs	Crivitz	Sternberg	Sternberg	Sternberg
Crivitz, Stadt		Crivitz	Crivitz	Crivitz	Sternberg	Sternberg	Sternberg
Dabel		Dabel	Goldberg	Crivitz	Sternberg	Sternberg	Sternberg
Dambeck		Balow	Grabow	Ludwigslust	Dömitz	Ludwigslust	Ludwigslust
Demen		Crivitz	Crivitz	Crivitz	Sternberg	Sternberg	Sternberg
Dersenow		Vellahn	Vellahn	Boizenburg	Wittenburg	Boizenburg	Boizenburg
Dobbertin		Mestlin	Goldberg	Lübz	Sternberg	Sternberg	Lübz
Dobin an See		Cambs	Cambs	Crivitz	Sternberg	Sternberg	Sternberg
Dömitz, Stadt		Dömitz	Malliß	Ludwigslust	Dömitz	Ludwigslust	Dömitz
Domsühl		Domsühl	Domsühl	Parchim	Sternberg	Parchim	Parchim
Dümmer		Stralendorf	Hagenow	Hagenow	Stralendorf	Hagenow	Hagenow
Eldena		Eldena	Malliß	Ludwigslust	Dömitz	Ludwigslust	Dömitz
Friedrichsruhe	OT Friedrichsruhe	Domsühl	Domsühl	Parchim	Sternberg	Parchim	Parchim
Friedrichsruhe	OT Frauenmark	Domsühl	Domsühl	Parchim	Sternberg	Parchim	Parchim
Friedrichsruhe	OT Friedrichsruhe Dorf	Domsühl	Domsühl	Parchim	Sternberg	Parchim	Parchim
Friedrichsruhe	OT Friedrichsruhe Hof	Domsühl	Domsühl	Parchim	Sternberg	Parchim	Parchim
Friedrichsruhe	OT Goldenbow	Domsühl	Domsühl	Parchim	Sternberg	Parchim	Parchim
Friedrichsruhe	OT Ruthenbeck	Crivitz, Domsühl	Crivitz, Domsühl	Crivitz	Sternberg	Sternberg	Sternberg
Friedrichsruhe	OT Neu Ruthenbeck	Crivitz, Domsühl	Crivitz, Domsühl	Crivitz	Sternberg	Sternberg	Sternberg
Gallin	OT Hof Gallin	Gresse	Boizenburg	Boizenburg	Wittenburg	Boizenburg	Boizenburg
Gallin	OT Gallin	Gresse	Zarrentin	Boizenburg	Wittenburg	Boizenburg	Boizenburg
Gallin	OT Nieklitz	Gresse	Zarrentin, Boizenburg	Boizenburg	Wittenburg	Boizenburg	Boizenburg
Gallin-Kuppentin		Passow	Lübz	Lübz	Sternberg	Parchim	Lübz
Gammelín		Gammelín	Hagenow	Hagenow	Wittenburg	Hagenow	Hagenow
Ganzlin		Plau	Plau	Lübz	Sternberg	Parchim	Lübz
Gehlsbach		Lübz	Lübz	Lübz	Sternberg	Parchim	Lübz

Gemeinden	Ortsteile / Straßen	GS	RegS	Gy	KGS	FöG	FöL
Gneven		Leezen	Cambs	Crivitz	Sternberg	Sternberg	Sternberg
Göhlen		Kummer	Picher	Ludwigslust	Dömitz	Ludwigslust	Ludwigslust
Goldberg, Stadt		Goldberg	Goldberg	Lübz	Sternberg	Sternberg	Lübz
Gorlosen	OT Dadow	Grabow	Grabow	Ludwigslust	Dömitz	Ludwigslust	Ludwigslust
Gorlosen	OT Boek	Eldena	Malliß	Ludwigslust	Dömitz	Ludwigslust	Dömitz
Gorlosen	OT Grittel	Eldena	Malliß	Ludwigslust	Dömitz	Ludwigslust	Dömitz
Gorlosen	OT Strassen	Eldena	Malliß	Ludwigslust	Dömitz	Ludwigslust	Dömitz
Gorlosen	OT Gorlosen	Eldena	Malliß	Ludwigslust	Dömitz	Ludwigslust	Dömitz
Grabow, Stadt		Grabow	Grabow	Ludwigslust	Dömitz	Ludwigslust	Ludwigslust
Granzin		Passow	Lübz	Lübz	Sternberg	Parchim	Lübz
Grebs-Niendorf		Malliß	Malliß	Ludwigslust	Dömitz	Ludwigslust	Dömitz
Gresse		Gresse	Boizenburg	Boizenburg	Wittenburg	Boizenburg	Boizenburg
Greven		Gresse	Boizenburg	Boizenburg	Wittenburg	Boizenburg	Boizenburg
Groß Godems		Groß Godems	Marnitz	Parchim	Sternberg	Parchim	Parchim
Groß Krams		Picher	Picher	Hagenow	Wittenburg	Hagenow	Hagenow
Groß Laasch		Wöbbelin	Neustadt-Glewe	Ludwigslust	Dömitz	Ludwigslust	Ludwigslust
Hagenow, Stadt	OT Hagenow	Hagenow	Hagenow	Hagenow	Wittenburg	Hagenow	Hagenow
Hagenow, Stadt	OT Viez	Hagenow, Gammelin	Hagenow	Hagenow	Wittenburg	Hagenow	Hagenow
Hagenow, Stad	OT Hagenow Heide	Hagenow	Hagenow	Hagenow	Wittenburg	Hagenow	Hagenow
Hagenow, Stadt	OT Granzin	Hagenow	Hagenow	Hagenow	Wittenburg	Hagenow	Hagenow
Hagenow, Stadt	OT Zapel	Hagenow	Hagenow	Hagenow	Wittenburg	Hagenow	Hagenow
Hagenow, Stadt	OT Scharbow	Hagenow	Hagenow	Hagenow	Wittenburg	Hagenow	Hagenow
Hohen Pritz		Dabel	Goldberg	Crivitz	Sternberg	Sternberg	Sternberg
Holthusen		Pampow	Hagenow	Hagenow	Stralendorf	Hagenow	Hagenow

Gemeinden	Ortsteile / Straßen	GS	RegS	Gy	KGS	FöG	FöL
Hoort	OT Hoort	Gammelin	Rastow	Hagenow	Stralendorf	Hagenow	Hagenow
Hoort	OT Neu Zachun	Gammelin	Hagenow	Hagenow	Wittenburg	Hagenow	Hagenow
Hülseburg		Gammelin	Hagenow	Hagenow	Wittenburg	Hagenow	Hagenow
Karenz		Malliß	Malliß	Ludwigslust	Dömitz	Ludwigslust	Dömitz
Karrenzin		Groß Godems	Marnitz	Parchim	Sternberg	Parchim	Parchim
Karstädt		Eldena	Malliß	Ludwigslust	Dömitz	Ludwigslust	Ludwigslust
Kirch Jesar		Hagenow	Hagenow	Hagenow	Wittenburg	Hagenow	Hagenow
Klein Rogahn	OT Groß Rogahn	Stralendorf	Hagenow	Hagenow	Stralendorf	Hagenow	Hagenow
Klein Rogahn	OT Klein Rogahn	Wittenförden	Hagenow	Hagenow	Stralendorf	Hagenow	Hagenow
Kloster Tempzin		Brüel	Brüel	Crivitz	Sternberg	Sternberg	Sternberg
Kobrow		Sternberg	Brüel	Crivitz	Sternberg	Sternberg	Sternberg
Kogel		Zarrentin	Zarrentin	Hagenow	Wittenburg	Hagenow	Hagenow
Kreien		Lübz	Lübz	Lübz	Sternberg	Parchim	Lübz
Kremmin		Grabow	Grabow	Ludwigslust	Dömitz	Ludwigslust	Ludwigslust
Kritzow		Lübz	Lübz	Lübz	Sternberg	Parchim	Lübz
Kuhlen-Wendorf		Brüel	Brüel	Crivitz	Sternberg	Sternberg	Sternberg
Kuhstorf		Picher	Picher	Hagenow	Wittenburg	Hagenow	Hagenow
Langen Brütz		Leezen	Cambs	Crivitz	Sternberg	Sternberg	Sternberg
Leezen		Leezen	Cambs	Crivitz	Sternberg	Sternberg	Sternberg
Lewitzrand		Matzlow	Domsühl	Parchim	Sternberg	Parchim	Parchim
Lübesse		Rastow	Rastow	Ludwigslust	Stralendorf	Ludwigslust	Ludwigslust
Lüblow		Wöbbelin	Rastow	Ludwigslust	Stralendorf	Ludwigslust	Ludwigslust
Lübtheen		Lübtheen	Lübtheen	Hagenow	Dömitz	Hagenow	Hagenow
Lübz		Lübz	Lübz	Lübz	Sternberg	Parchim	Lübz
Ludwigslust, Stadt	OT Ludwigslust / Techentin	Ludwigslust	Ludwigslust	Ludwigslust	Dömitz	Ludwigslust	Ludwigslust

Gemeinden	Ortsteile / Straßen	GS	RegS	Gy	KGS	FöG	FöL
Ludwigslust, Stadt	OT Hornkaten	Ludwigslust	Ludwigslust	Ludwigslust	Dömitz	Ludwigslust	Ludwigslust
Ludwigslust, Stadt	OT Weselsdorf/ Niendorf	Ludwigslust	Ludwigslust	Ludwigslust	Dömitz	Ludwigslust	Ludwigslust
Ludwigslust, Stadt	OT Glaisin	Kummer	Malliß	Ludwigslust	Dömitz	Ludwigslust	Dömitz
Ludwigslust, Stadt	OT Kummer	Kummer	Picher	Ludwigslust	Dömitz	Ludwigslust	Ludwigslust
Lüttow-Valluhn		Zarrentin	Zarrentin	Boizenburg	Wittenburg	Boizenburg	Boizenburg
Malk Göhren		Malliß	Malliß	Ludwigslust	Dömitz	Ludwigslust	Dömitz
Malliß		Malliß	Malliß	Ludwigslust	Dömitz	Ludwigslust	Dömitz
Mestlin		Mestlin	Goldberg	Parchim	Sternberg	Parchim	Parchim
Milow	OT Milow	Grabow	Grabow	Ludwigslust	Dömitz	Ludwigslust	Ludwigslust
Milow	OT Krinitz	Eldena	Malliß	Ludwigslust	Dömitz	Ludwigslust	Dömitz
Milow	OT Görnitz	Eldena	Malliß	Ludwigslust	Dömitz	Ludwigslust	Dömitz
Milow	OT Deibow	Grabow	Grabow	Ludwigslust	Dömitz	Ludwigslust	Ludwigslust
Milow	OT Kastorf	Grabow	Grabow	Ludwigslust	Dömitz	Ludwigslust	Ludwigslust
Milow	OT Semmerin	Grabow	Grabow	Ludwigslust	Dömitz	Ludwigslust	Ludwigslust
Möllenbeck		Balow	Grabow	Ludwigslust	Dömitz	Ludwigslust	Ludwigslust
Moraas		Picher	Picher	Hagenow	Wittenburg	Hagenow	Hagenow
Muchow		Balow	Grabow	Ludwigslust	Dömitz	Ludwigslust	Ludwigslust
Mustin		Sternberg	Brüel	Crivitz	Sternberg	Sternberg	Sternberg
Neu Gülze	OT Neu Gülze	Boizenburg	Boizenburg	Boizenburg	Wittenburg	Boizenburg	Boizenburg
Neu Gülze	OT Hühnerbusch	Vellahn	Vellahn	Boizenburg	Wittenburg	Boizenburg	Boizenburg
Neu Kaliß		Neu Kaliß	Malliß	Ludwigslust	Dömitz	Ludwigslust	Dömitz
Neu Poserin		Passow	Goldberg	Lübz	Sternberg	Parchim	Lübz

Gemeinden	Ortsteile / Straßen	GS	RegS	Gy	KGS	FöG	FöL
Neustadt-Glewe		Neustadt-Glewe	Neustadt-Glewe	Ludwigslust	Dömitz	Ludwigslust	Ludwigslust
Nostorf		Boizenburg	Boizenburg	Boizenburg	Wittenburg	Boizenburg	Boizenburg
Obere Warnow	OT Grebbin	Domsühl	Domsühl	Parchim	Sternberg	Parchim	Parchim
Obere Warnow	OT Herzberg	Mestlin	Goldberg	Parchim	Sternberg	Parchim	Parchim
Obere Warnow	OT Kossebade	Domsühl	Domsühl	Parchim	Sternberg	Parchim	Parchim
Obere Warnow	OT Lenschow	Mestlin	Goldberg	Parchim	Sternberg	Parchim	Parchim
Obere Warnow	OT Woeten	Mestlin	Goldberg	Parchim	Sternberg	Parchim	Parchim
Obere Warnow	OT Wozinkel	Domsühl	Domsühl	Parchim	Sternberg	Parchim	Parchim
Pampow		Pampow	Hagenow	Hagenow	Stralendorf	Hagenow	Hagenow
Parchim, Stadt	mit den Straßen: Am Bostenberg, Am Sportplatz, Fr.-W-Raiffeisen-Ring, Geschw.-Scholl-Str., H.-Beimler-Str., J.-Dieckmann-Str., J.-Gagarin-Ring, Karl-Liebknecht-Str., Ludwigsluster Chaussee, Ludwigsluster Str., Luisenstr., Otto-Grotewohl-Str., Otto-Nuschke-Str., Rosa-Luxemburg-Str., Sägereiweg, Seniorenweg, Stegemannstr., Vietingshof, W.-I.-Lenin-Str., Walter-Hase-Str., Westring, Wossidostr., Ziegeleiweg, Ziegendorfer Chaussee, Zum Eldehafen,	GS West Parchim	Parchim	Parchim	Sternberg	Parchim	Parchim

Gemeinden	Ortsteile / Straßen	GS	RegS	Gy	KGS	FöG	FöL
Parchim, Stadt	mit den Straßen: Alte Mauerstr., Alter Markt, Am Alten Friedhof, Am Eichberg, Am Kamp, Am Kreuztor, Am Rabensoll, Am Rathaus, Am Wallhotel, Am Wasserturm, Apothekenstr., Auf dem Heiligen Geisthof, Auf den Hufenstücken, Auf dem Sassenhagen, Baadestr., Bauhofstr., Bergstr., Bleicherstr., Bleicher Tannenweg, Blutstr., Dargelützer Weg, Eichenweg, Friedhofsweg, Fr.-Reuter-Str., Hakenstr., Heide-Feld, Heidestr., Illekrietweg, Invalidenstr., J.-Jakob-Engel-Str., J.-Brinckmann-Str., Kirchgasse, Lübzer Chaussee, Lübzer Str., Lindenstr., Loescherweg, Marstall, Mittelstr., Möderitzer Weg, Meyenburger Str., Moltkeplatz, Neue Mauerstr., Neuhofer Weiche, Ostring, Paarscher Weg, Pestalozziweg, Pfaffenhaus, Rosenstr., R.-Tarnow-Str., Schweriner Chaussee, Schweriner Str., Seeblick, Spiekerweg, Spiekerstr., St. Nikolei, Sternberger Chaussee, Stiftstr., Tempelstr., Uterhartstr., Voigtsdorf, Voigtsdorfer Weg, Waagestr., Wüstes Feld, Wallallee, Wiesengang, Wiesenring, Wockerstr., Wozinkler Weg, Ziegenmarkt, Zum Strauchberg	Goethe GS Parchim	Parchim	Parchim	Sternberg	Parchim	Parchim

Gemeinden	Ortsteile / Straßen	GS	RegS	Gy	KGS	FöG	FöL
Parchim, Stadt	mit den Straßen: Alter Südring, Am Badstaven, Am Brunnen, Am Buchholz, Am Eldeufer, Am Exerzierplatz, Am Fischerdamm, Am Illepol, Am Mühlenberg, Am Spargelacker, Am Wiesengrund, An der Rennbahn, Apfelbaumweg, Auf dem Broock, A.-Bebel-Str., Augustenstr., Bahnhof, Bahnhofstr., Brenneingang, Brentanoweg, Brunnenfeld, Buchholzallee, Buchholzfeld, Burgdamm, C.-Zetkin-Str., Cleemannstr., Cordesiusstr., Dammer Weg, Dragonerstr., Ebelingstr., Eichendorffweg, Eldestr., Fichtestr., Fischerdamm, Flughafenstr., Flörkestr., Fontaneweg, F.-Tiefenbruch-Weg, Gänsekamp, Gartenstr., Gneisenaustr., Gillhofstr., Goethestr., Hafenstr., Hellwerder Str., Heineweg, Herderweg, Hinstorffstr., Hölderlinweg, J.-Heussi-Weg, Junkerstr., Kastanienallee, Kleine Kemnadenstr., Lange Str., Lessingstr., Lillienthalstr., Lindbergstr., Lönnesstr., Mühlenstr., Mönchhof, St. Marien-Str., Neuer Markt, Neustädter Feld, Piepenhägerstr., Plümperswiesenweg, Putlitzer Str., Rieblingstr., Ringstr., Robinienstr., Rotdornstr., Südring, Scharnhorststr., Schillerstr., Schillstr., Schleusenufer, Schuhmarkt, Schulberg, Schwarzer Weg, Slater Fährsteig, Stormweg, Vogelsang, Vor dem Neuen Tor, W.-Dahnke-Weg, Wasserberg, Wassergang, W.-Zachow-Weg, Zehlickestr., Zeppelinstr., Ziolkowskistr.	GS "A. Diesterweg" Parchim	Parchim	Parchim	Sternberg	Parchim	Parchim
Parchim, Stadt	OT Dargelütz	Diesterwegschule Parchim	Fritz Reuter Parchim	Parchim	Sternberg	Parchim	Parchim
Parchim, Stadt	OT Kiekindemark	Diesterwegschule Parchim	Fritz Reuter Parchim	Parchim	Sternberg	Parchim	Parchim

Gemeinden	Ortsteile / Straßen	GS	RegS	Gy	KGS	FöG	FöL
Parchim, Stadt	OT Neuhof	Diesterwegschule Parchim	Fritz Reuter Parchim	Parchim	Sternberg	Parchim	Parchim
Parchim, Stadt	OT Neu Klockow	Diesterwegschule Parchim	Fritz Reuter Parchim	Parchim	Sternberg	Parchim	Parchim
Parchim, Stadt	OT Slate	Diesterwegschule Parchim	Fritz Reuter Parchim	Parchim	Sternberg	Parchim	Parchim
Parchim, Stadt	OT Damm	Matzlow	Domsühl	Parchim	Sternberg	Parchim	Parchim
Parchim, Stadt	OT Malchow	Matzlow	Domsühl	Parchim	Sternberg	Parchim	Parchim
Parchim, Stadt	OT Möderitz	Matzlow	Domsühl	Parchim	Sternberg	Parchim	Parchim
Parchim, Stadt	OT Neu Matzlow	Matzlow	Domsühl	Parchim	Sternberg	Parchim	Parchim
Passow		Passow	Lübz	Lübz	Sternberg	Parchim	Lübz
Pätow-Steegen		Hagenow	Hagenow	Hagenow	Wittenburg	Hagenow	Hagenow
Picher		Picher	Picher	Hagenow	Wittenburg	Hagenow	Hagenow
Pinnow	OT Pinnow	Sukow	Banzkow	Crivitz	Sternberg	Sternberg	Sternberg
Pinnow	OT Godern	Leezen	Cambs	Crivitz	Sternberg	Sternberg	Sternberg
Pinnow	OT Neu Godern	Leezen	Cambs	Crivitz	Sternberg	Sternberg	Sternberg
Plate		Plate	Banzkow	Crivitz	Sternberg	Sternberg	Sternberg
Plau am See, Stadt		Plau	Plau	Lübz	Sternberg	Parchim	Lübz
Prislich	OT Prislich	Grabow	Grabow	Ludwigslust	Dömitz	Ludwigslust	Ludwigslust
Prislich	OT Werle	Balow	Grabow	Ludwigslust	Dömitz	Ludwigslust	Ludwigslust
Prislich	OT Hühnerland	Grabow	Grabow	Ludwigslust	Dömitz	Ludwigslust	Ludwigslust
Prislich	OT Marienhof	Grabow	Grabow	Ludwigslust	Dömitz	Ludwigslust	Ludwigslust
Prislich	OT Neese	Grabow	Grabow	Ludwigslust	Dömitz	Ludwigslust	Ludwigslust
Pritzler		Lübtheen	Lübtheen	Hagenow	Wittenburg	Hagenow	Hagenow
Raben Steinfeld		Leezen	Cambs	Crivitz	Sternberg	Sternberg	Sternberg
Rastow	OT Kraak	Rastow	Rastow	Ludwigslust	Stralendorf	Ludwigslust	Ludwigslust
Rastow	OT Rastow	Rastow	Rastow	Ludwigslust	Stralendorf	Ludwigslust	Ludwigslust

Gemeinden	Ortsteile / Straßen	GS	RegS	Gy	KGS	FöG	FöL
Rastow	OT Fahrbinde	Wöbbelin, Rastow	Rastow	Ludwigslust	Stralendorf	Ludwigslust	Ludwigslust
Redefin		Picher	Picher	Hagenow	Wittenburg	Hagenow	Hagenow
Rom		Diesterwegsch ule Parchim	Fritz Reuter Parchim	Parchim	Sternberg	Parchim	Parchim
Ruhner Berge		Marnitz	Marnitz	Parchim	Sternberg	Parchim	Parchim
Schossin		Pampow	Hagenow	Hagenow	Stralendorf	Hagenow	Hagenow
Schwanheide		Gresse	Boizenburg	Boizenburg	Wittenburg	Boizenburg	Boizenburg
Siggelkow		Marnitz	Marnitz	Parchim	Sternberg	Parchim	Parchim
Spornitz		Matzlow	Domsühl, Fritz Reuter Parchim	Parchim	Sternberg	Parchim	Parchim
Steesow		Grabow	Grabow	Ludwigslust	Dömitz	Ludwigslust	Ludwigslust
Sternberg, Stadt		Sternberg	Brüel	Crivitz	Sternberg	Sternberg	Sternberg
Stolpe		Groß Godems	Marnitz	Parchim	Sternberg	Parchim	Parchim
Stralendorf		Stralendorf	Hagenow	Hagenow	Stralendorf	Hagenow	Hagenow
Strohkirchen		Picher	Picher	Hagenow	Wittenburg	Hagenow	Hagenow
Sukow		Sukow	Banzkow	Crivitz	Sternberg	Sternberg	Sternberg
Sülstorf		Rastow	Rastow	Ludwigslust	Stralendorf	Ludwigslust	Ludwigslust
Techentin		Mestlin	Goldberg	Lübz	Sternberg	Sternberg	Lübz
Teldau		Boizenburg	Boizenburg	Boizenburg	Wittenburg	Boizenburg	Boizenburg
Tessin b. Boizenburg		Vellahn	Vellahn	Boizenburg	Wittenburg	Boizenburg	Boizenburg
Toddin		Hagenow	Hagenow	Hagenow	Wittenburg	Hagenow	Hagenow
Tramm	OT Tramm	Crivitz	Crivitz	Crivitz	Sternberg	Sternberg	Sternberg
Tramm	OT Göhren	Sukow	Crivitz	Crivitz	Sternberg	Sternberg	Sternberg
Tramm	OT Bahlenbüschen	Sukow	Crivitz	Crivitz	Sternberg	Sternberg	Sternberg
Tramm	OT Settin	Sukow	Crivitz	Crivitz	Sternberg	Sternberg	Sternberg

Gemeinden	Ortsteile / Straßen	GS	RegS	Gy	KGS	FöG	FöL
Uelitz		Rastow	Rastow	Ludwigslust	Stralendorf	Ludwigslust	Ludwigslust
Vellahn	OT Banzin	Vellahn	Vellahn	Boizenburg	Wittenburg	Boizenburg	Boizenburg
Vellahn	OT Bennin	Vellahn	Vellahn	Boizenburg	Wittenburg	Boizenburg	Boizenburg
Vellahn	OT Camin	Vellahn	Vellahn	Boizenburg	Wittenburg	Boizenburg	Boizenburg
Vellahn	OT Kloddram	Vellahn	Vellahn	Boizenburg	Wittenburg	Boizenburg	Boizenburg
Vellahn	OT Melkof	Vellahn	Vellahn	Boizenburg	Wittenburg	Boizenburg	Boizenburg
Vellahn	OT Rodenwalde	Vellahn	Vellahn	Boizenburg	Wittenburg	Boizenburg	Boizenburg
Vellahn	OT Vellahn	Vellahn	Vellahn	Boizenburg	Wittenburg	Boizenburg	Boizenburg
Vielank	OT Alt Jabel	Dömitz	Malliß	Ludwigslust	Dömitz	Ludwigslust	Dömitz
Vielank	OT Neu Jabel	Dömitz	Malliß	Ludwigslust	Dömitz	Ludwigslust	Dömitz
Vielank	OT Vielank	Dömitz	Malliß	Ludwigslust	Dömitz	Ludwigslust	Dömitz
Vielank	OT Hohen Woos	Dömitz*	Malliß	Ludwigslust	Dömitz	Ludwigslust	Dömitz
Vielank	OT Laupin	Neu Kaliß	Malliß	Ludwigslust	Dömitz	Ludwigslust	Dömitz
Vielank	OT Tewswos	Neu Kaliß	Malliß	Ludwigslust	Dömitz	Ludwigslust	Dömitz
Vielank	OT Woosmer	Neu Kaliß	Malliß	Ludwigslust	Dömitz	Ludwigslust	Dömitz
Warlitz	OT Warlitz	Hagenow	Hagenow	Hagenow	Wittenburg	Hagenow	Hagenow
Warlitz	OT Goldenitz	Lübtheen	Lübtheen	Hagenow	Wittenburg	Hagenow	Hagenow
Warlow		Kummer	Picher	Ludwigslust	Dömitz	Ludwigslust	Ludwigslust
Warsow		Pampow, Gammelin	Hagenow	Hagenow	Stralendorf	Hagenow	Hagenow
Weitendorf	OT Weitendorf	Sternberg	Brüel	Crivitz	Sternberg	Sternberg	Sternberg
Weitendorf	OT Sülten	Brüel	Brüel	Crivitz	Sternberg	Sternberg	Sternberg
Weitendorf	OT Jülchendorf	Sternberg	Brüel	Crivitz	Sternberg	Sternberg	Sternberg
Weitendorf	OT Jülchendorf Meierei	Sternberg	Brüel	Crivitz	Sternberg	Sternberg	Sternberg
Weitendorf	OT Kaarz	Sternberg	Brüel	Crivitz	Sternberg	Sternberg	Sternberg

Gemeinden	Ortsteile / Straßen	GS	RegS	Gy	KGS	FöG	FöL
Weitendorf	OT Schönlage	Sternberg	Brüel	Crivitz	Sternberg	Sternberg	Sternberg
Werder		Passow	Lübz	Lübz	Sternberg	Parchim	Lübz
Wittenburg, Stadt		Wittenburg	Hagenow	Hagenow	Wittenburg	Hagenow	Hagenow
Wittendörp	OT Dodow	Wittenburg	Hagenow	Hagenow	Wittenburg	Hagenow	Hagenow
Wittendörp	OT Tessin	Wittenburg	Hagenow	Hagenow	Wittenburg	Hagenow	Hagenow
Wittendörp	OT Karft	Wittenburg	Hagenow	Hagenow	Wittenburg	Hagenow	Hagenow
Wittendörp	OT Drönnewitz	Wittenburg	Hagenow	Hagenow	Wittenburg	Hagenow	Hagenow
Wittendörp	OT Döbbersen	Wittenburg	Hagenow	Hagenow	Wittenburg	Hagenow	Hagenow
Wittendörp	OT Raguth	Wittenburg	Hagenow	Hagenow	Wittenburg	Hagenow	Hagenow
Wittendörp	OT Woez	Wittenburg	Hagenow	Hagenow	Wittenburg	Hagenow	Hagenow
Wittendörp	OT Boddin	Wittenburg	Hagenow	Hagenow	Wittenburg	Hagenow	Hagenow
Wittendörp	OT Püttelkow	Wittenburg	Hagenow	Hagenow	Wittenburg	Hagenow	Hagenow
Wittendörp	OT Pogreß	Wittenburg	Hagenow	Hagenow	Wittenburg	Hagenow	Hagenow
Wittendörp	OT Dreilützow	Wittenburg	Hagenow	Hagenow	Wittenburg	Hagenow	Hagenow
Wittendörp	OT Luckwitz	Wittenburg, Gammelin	Hagenow	Hagenow	Wittenburg	Hagenow	Hagenow
Wittendörp	OT Harst	Wittenburg, Gammelin	Hagenow	Hagenow	Wittenburg	Hagenow	Hagenow
Wittendörp	OT Waschow	Wittenburg	Hagenow	Hagenow	Wittenburg	Hagenow	Hagenow
Wittenförden		Wittenförden	Hagenow	Hagenow	Stralendorf	Hagenow	Hagenow
Witzin		Sternberg	Brüel	Crivitz	Sternberg	Sternberg	Sternberg
Wöbbelin		Wöbbelin	Rastow	Ludwigslust	Stralendorf	Ludwigslust	Ludwigslust
Zapel		Crivitz	Crivitz	Crivitz	Sternberg	Sternberg	Sternberg
Zarrentin, Stadt		Zarrentin	Zarrentin	Hagenow	Wittenburg	Hagenow	Hagenow
Ziegendorf		Groß Godems	Marnitz	Parchim	Sternberg	Parchim	Parchim
Zierzow		Balow	Grabow	Ludwigslust	Dömitz	Ludwigslust	Ludwigslust
Zölkow		Domsühl	Domsühl	Parchim	Sternberg	Parchim	Parchim

Gemeinden	Ortsteile / Straßen	GS	RegS	Gy	KGS	F8G	F8L
Zülow		Stralendorf	Hagenow	Hagenow	Stralendorf	Hagenow	Hagenow

Gemeinden	Ortsteile / Straßen	ILG SPR	ILG esE GS	ILG eSE RegS	DFLG	SpezK (GU)	PL	F10SJ 2022/2023	F10SJ ab SJ 2023/2024
Alt Krenzlin		Wittenburg	Dömitz	Ludwigslust	Ludwigslust GS Fritz Reuter	Hagenow Europaschule	Dömitz	Ludwigslust	Ludwigslust
Alt Zachun		Wittenburg	Dömitz	Ludwigslust	Wittenburg	Hagenow Europaschule	Dömitz	Hagenow	Hagenow
Balow		Wittenburg	Dömitz	Ludwigslust	Ludwigslust GS Fritz Reuter	Hagenow Europaschule	Dömitz	Ludwigslust	Ludwigslust
Bandenitz	OT Bandenitz	Wittenburg	Dömitz	Ludwigslust	Wittenburg	Hagenow Europaschule	Dömitz	Hagenow	Hagenow
Bandenitz	OT Besendorf	Wittenburg	Dömitz	Ludwigslust	Wittenburg	Hagenow Europaschule	Dömitz	Hagenow	Hagenow
Bandenitz	OT Radelübbe	Wittenburg	Dömitz	Ludwigslust	Wittenburg	Hagenow Europaschule	Dömitz	Hagenow	Hagenow
Banzkow		Wittenburg	Dömitz	Ludwigslust	Parchim GS West	Parchim GS West RegS Goethe	Dömitz	Lübz	Parchim
Barkhagen		Parchim GS West	Dömitz	Parchim RegS Fritz Reuter	Parchim GS West	Parchim GS West RegS Goethe	Dömitz	Lübz	Parchim
Barnin		Parchim GS West	Dömitz	Parchim RegS Fritz Reuter	Parchim GS West	Parchim GS West RegS Goethe	Dömitz	Lübz	Parchim
Belsch		Wittenburg	Dömitz	Ludwigslust	Wittenburg	Hagenow Europaschule	Dömitz	Hagenow	Hagenow
Bengerstorf	OT Wiebendorf	Wittenburg	Dömitz	Ludwigslust	Wittenburg	Hagenow Europaschule	Dömitz	Hagenow	Hagenow
Bengerstorf	OT Klein Bengerstorf	Wittenburg	Dömitz	Ludwigslust	Wittenburg	Hagenow Europaschule	Dömitz	Hagenow	Hagenow
Bengerstorf	OT Groß Bengerstorf	Wittenburg	Dömitz	Ludwigslust	Wittenburg	Hagenow Europaschule	Dömitz	Hagenow	Hagenow
Besitz		Wittenburg	Dömitz	Ludwigslust	Wittenburg	Hagenow Europaschule	Dömitz	Hagenow	Hagenow
Blankenberg		Parchim GS West	Dömitz	Parchim RegS Fritz Reuter	Parchim GS West	Parchim GS West RegS Goethe	Dömitz	Lübz	Parchim
Blievenstorf		Wittenburg	Dömitz	Ludwigslust	Ludwigslust GS Fritz Reuter	Hagenow Europaschule	Dömitz	Ludwigslust	Ludwigslust

Gemeinden	Ortsteile / Straßen	ILG SPR	ILG esE GS	ILG eSE RegS	DFLG	SpezK (GU)	PL	F10SJ 2022/2023	F10SJ ab SJ 2023/2024
Bobzin		Wittenburg	Dömitz	Ludwigslust	Wittenburg	Hagenow Europaschule	Dömitz	Hagenow	Hagenow
Boizenburg, Stadt		Wittenburg	Dömitz	Ludwigslust	Wittenburg	Hagenow Europaschule	Dömitz	Hagenow	Hagenow
Borkow		Parchim GS West	Dömitz	Parchim RegS Fritz Reuter	Parchim GS West	Parchim GS West RegS Goethe	Dömitz	Lübz	Parchim
Brahlstorf		Wittenburg	Dömitz	Ludwigslust	Wittenburg	Hagenow Europaschule	Dömitz	Hagenow	Hagenow
Brenz		Wittenburg	Dömitz	Ludwigslust	Ludwigslust GS Fritz Reuter	Hagenow Europaschule	Dömitz	Ludwigslust	Ludwigslust
Bresegard bei Eldena		Wittenburg	Dömitz	Ludwigslust	Ludwigslust GS Fritz Reuter	Hagenow Europaschule	Dömitz	Ludwigslust	Ludwigslust
Bresegard bei Picher		Wittenburg	Dömitz	Ludwigslust	Wittenburg	Hagenow Europaschule	Dömitz	Hagenow	Hagenow
Brüel, Stadt		Parchim GS West	Dömitz	Parchim RegS Fritz Reuter	Parchim GS West	Parchim GS West RegS Goethe	Dömitz	Lübz	Parchim
Brunow		Wittenburg	Dömitz	Ludwigslust	Ludwigslust GS Fritz Reuter	Hagenow Europaschule	Dömitz	Ludwigslust	Ludwigslust
Bülow		Parchim GS West	Dömitz	Parchim RegS Fritz Reuter	Parchim GS West	Parchim GS West RegS Goethe	Dömitz	Lübz	Parchim
Cambs		Parchim GS West	Dömitz	Parchim RegS Fritz Reuter	Parchim GS West	Parchim GS West RegS Goethe	Dömitz	Lübz	Parchim
Crivitz, Stadt		Parchim GS West	Dömitz	Parchim RegS Fritz Reuter	Parchim GS West	Parchim GS West RegS Goethe	Dömitz	Lübz	Parchim
Dabel		Parchim GS West	Dömitz	Parchim RegS Fritz Reuter	Parchim GS West	Parchim GS West RegS Goethe	Dömitz	Lübz	Parchim
Dambeck		Wittenburg	Dömitz	Ludwigslust	Ludwigslust GS Fritz Reuter	Hagenow Europaschule	Dömitz	Ludwigslust	Ludwigslust

Gemeinden	Ortsteile / Straßen	ILG SPR	ILG esE GS	ILG eSE RegS	DFLG	SpezK (GU)	PL	F10SJ 2022/2023	F10SJ ab SJ 2023/2024
Demen		Parchim GS West	Dömitz	Parchim RegS Fritz Reuter	Parchim GS West	Parchim GS West RegS Goethe	Dömitz	Lübz	Parchim
Dersenow		Wittenburg	Dömitz	Ludwigslust	Wittenburg	Hagenow Europaschule	Dömitz	Hagenow	Hagenow
Dobbertin		Parchim GS West	Dömitz	Parchim RegS Fritz Reuter	Parchim GS West	Parchim GS West RegS Goethe	Dömitz	Lübz	Parchim
Dobin an See		Parchim GS West	Dömitz	Parchim RegS Fritz Reuter	Parchim GS West	Parchim GS West RegS Goethe	Dömitz	Lübz	Parchim
Dömitz, Stadt		Wittenburg	Dömitz	Ludwigslust	Ludwigslust GS Fritz Reuter	Hagenow Europaschule	Dömitz	Ludwigslust	Ludwigslust
Domsühl		Parchim GS West	Dömitz	Parchim RegS Fritz Reuter	Parchim GS West	Parchim GS West RegS Goethe	Dömitz	Lübz	Parchim
Dümmer		Wittenburg	Dömitz	Ludwigslust	Wittenburg	Hagenow Europaschule	Dömitz	Hagenow	Hagenow
Eldena		Wittenburg	Dömitz	Ludwigslust	Ludwigslust GS Fritz Reuter	Hagenow Europaschule	Dömitz	Ludwigslust	Ludwigslust
Friedrichsruhe	OT Friedrichsruhe	Parchim GS West	Dömitz	Parchim RegS Fritz Reuter	Parchim GS West	Parchim GS West RegS Goethe	Dömitz	Lübz	Parchim
Friedrichsruhe	OT Frauenmark	Parchim GS West	Dömitz	Parchim RegS Fritz Reuter	Parchim GS West	Parchim GS West RegS Goethe	Dömitz	Lübz	Parchim
Friedrichsruhe	OT Friedrichsruhe Dorf	Parchim GS West	Dömitz	Parchim RegS Fritz Reuter	Parchim GS West	Parchim GS West RegS Goethe	Dömitz	Lübz	Parchim
Friedrichsruhe	OT Friedrichsruhe Hof	Parchim GS West	Dömitz	Parchim RegS Fritz Reuter	Parchim GS West	Parchim GS West RegS Goethe	Dömitz	Lübz	Parchim
Friedrichsruhe	OT Goldenbow	Parchim GS West	Dömitz	Parchim RegS Fritz Reuter	Parchim GS West	Parchim GS West RegS Goethe	Dömitz	Lübz	Parchim
Friedrichsruhe	OT Ruthenbeck	Parchim GS West	Dömitz	Parchim RegS Fritz Reuter	Parchim GS West	Parchim GS West RegS Goethe	Dömitz	Lübz	Parchim

Gemeinden	Ortsteile / Straßen	ILG SPR	ILG esE GS	ILG eSE RegS	DFLG	SpezK (GU)	PL	F10SJ 2022/2023	F10SJ ab SJ 2023/2024
Friedrichsruhe	OT Neu Ruthenbeck	Parchim GS West	Dömitz	Parchim RegS Fritz Reuter	Parchim GS West	Parchim GS West RegS Goethe	Dömitz	Lübz	Parchim
Gallin	OT Hof Gallin	Wittenburg	Dömitz	Ludwigslust	Wittenburg	Hagenow Europaschule	Dömitz	Hagenow	Hagenow
Gallin	OT Gallin	Wittenburg	Dömitz	Ludwigslust	Wittenburg	Hagenow Europaschule	Dömitz	Hagenow	Hagenow
Gallin	OT Nieklitz	Wittenburg	Dömitz	Ludwigslust	Wittenburg	Hagenow Europaschule	Dömitz	Hagenow	Hagenow
Gallin-Kuppentin		Parchim GS West	Dömitz	Parchim RegS Fritz Reuter	Parchim GS West	Parchim GS West RegS Goethe	Dömitz	Lübz	Parchim
Gammelin		Wittenburg	Dömitz	Ludwigslust	Wittenburg	Hagenow Europaschule	Dömitz	Hagenow	Hagenow
Ganzlin		Parchim GS West	Dömitz	Parchim RegS Fritz Reuter	Parchim GS West	Parchim GS West RegS Goethe	Dömitz	Lübz	Parchim
Gehlsbach		Parchim GS West	Dömitz	Parchim RegS Fritz Reuter	Parchim GS West	Parchim GS West RegS Goethe	Dömitz	Lübz	Parchim
Gneven		Parchim GS West	Dömitz	Parchim RegS Fritz Reuter	Parchim GS West	Parchim GS West RegS Goethe	Dömitz	Lübz	Parchim
Göhlen		Wittenburg	Dömitz	Ludwigslust	Ludwigslust GS Fritz Reuter	Hagenow Europaschule	Dömitz	Ludwigslust	Ludwigslust
Goldberg, Stadt		Parchim GS West	Dömitz	Parchim RegS Fritz Reuter	Parchim GS West	Parchim GS West RegS Goethe	Dömitz	Lübz	Parchim
Gorlosen	OT Dadow	Wittenburg	Dömitz	Ludwigslust	Ludwigslust GS Fritz Reuter	Hagenow Europaschule	Dömitz	Ludwigslust	Ludwigslust
Gorlosen	OT Boek	Wittenburg	Dömitz	Ludwigslust	Ludwigslust GS Fritz Reuter	Hagenow Europaschule	Dömitz	Ludwigslust	Ludwigslust
Gorlosen	OT Grittel	Wittenburg	Dömitz	Ludwigslust	Ludwigslust GS Fritz Reuter	Hagenow Europaschule	Dömitz	Ludwigslust	Ludwigslust

Gemeinden	Ortsteile / Straßen	ILG SPR	ILG esE GS	ILG eSE RegS	DFLG	SpezK (GU)	PL	F10SJ 2022/2023	F10SJ ab SJ 2023/2024
Gorlosen	OT Strassen	Wittenburg	Dömitz	Ludwigslust	Ludwigslust GS Fritz Reuter	Hagenow Europaschule	Dömitz	Ludwigslust	Ludwigslust
Gorlosen	OT Gorlosen	Wittenburg	Dömitz	Ludwigslust	Ludwigslust GS Fritz Reuter	Hagenow Europaschule	Dömitz	Ludwigslust	Ludwigslust
Grabow, Stadt		Wittenburg	Dömitz	Ludwigslust	Ludwigslust GS Fritz Reuter	Hagenow Europaschule	Dömitz	Ludwigslust	Ludwigslust
Granzin		Parchim GS West	Dömitz	Parchim RegS Fritz Reuter	Parchim GS West	Parchim GS West RegS Goethe	Dömitz	Lübz	Parchim
Grebs-Niendorf		Wittenburg	Dömitz	Ludwigslust	Ludwigslust GS Fritz Reuter	Hagenow Europaschule	Dömitz	Ludwigslust	Ludwigslust
Gresse		Wittenburg	Dömitz	Ludwigslust	Wittenburg	Hagenow Europaschule	Dömitz	Hagenow	Hagenow
Greven		Wittenburg	Dömitz	Ludwigslust	Wittenburg	Hagenow Europaschule	Dömitz	Hagenow	Hagenow
Groß Godems		Parchim GS West	Dömitz	Parchim RegS Fritz Reuter	Parchim GS West	Parchim GS West RegS Goethe	Dömitz	Lübz	Parchim
Groß Krams		Wittenburg	Dömitz	Ludwigslust	Wittenburg	Hagenow Europaschule	Dömitz	Hagenow	Hagenow
Groß Laasch		Wittenburg	Dömitz	Ludwigslust	Ludwigslust GS Fritz Reuter	Hagenow Europaschule	Dömitz	Ludwigslust	Ludwigslust
Hagenow, Stadt	OT Hagenow	Wittenburg	Dömitz	Ludwigslust	Wittenburg	Hagenow Europaschule	Dömitz	Hagenow	Hagenow
Hagenow, Stadt	OT Viez	Wittenburg	Dömitz	Ludwigslust	Wittenburg	Hagenow Europaschule	Dömitz	Hagenow	Hagenow
Hagenow, Stad	OT Hagenow Heide	Wittenburg	Dömitz	Ludwigslust	Wittenburg	Hagenow Europaschule	Dömitz	Hagenow	Hagenow
Hagenow, Stadt	OT Granzin	Wittenburg	Dömitz	Ludwigslust	Wittenburg	Hagenow Europaschule	Dömitz	Hagenow	Hagenow
Hagenow, Stadt	OT Zapel	Wittenburg	Dömitz	Ludwigslust	Wittenburg	Hagenow Europaschule	Dömitz	Hagenow	Hagenow
Hagenow, Stadt	OT Scharbow	Wittenburg	Dömitz	Ludwigslust	Wittenburg	Hagenow Europaschule	Dömitz	Hagenow	Hagenow

Gemeinden	Ortsteile / Straßen	ILG SPR	ILG esE GS	ILG eSE RegS	DFLG	SpezK (GU)	PL	F10SJ 2022/2023	F10SJ ab SJ 2023/2024
Hohen Pritz		Parchim GS West	Dömitz	Parchim RegS Fritz Reuter	Parchim GS West	Parchim GS West RegS Goethe	Dömitz	Lübz	Parchim
Holthusen		Wittenburg	Dömitz	Ludwigslust	Wittenburg	Hagenow Europaschule	Dömitz	Hagenow	Hagenow
Hoort	OT Hoort	Wittenburg	Dömitz	Ludwigslust	Wittenburg	Hagenow Europaschule	Dömitz	Hagenow	Hagenow
Hoort	OT Neu Zachun	Wittenburg	Dömitz	Ludwigslust	Wittenburg	Hagenow Europaschule	Dömitz	Hagenow	Hagenow
Hülseburg		Wittenburg	Dömitz	Ludwigslust	Wittenburg	Hagenow Europaschule	Dömitz	Hagenow	Hagenow
Karenz		Wittenburg	Dömitz	Ludwigslust	Ludwigslust GS Fritz Reuter	Hagenow Europaschule	Dömitz	Ludwigslust	Ludwigslust
Karrenzin		Parchim GS West	Dömitz	Parchim RegS Fritz Reuter	Parchim GS West	Parchim GS West RegS Goethe	Dömitz	Lübz	Parchim
Karstädt		Wittenburg	Dömitz	Ludwigslust	Ludwigslust GS Fritz Reuter	Hagenow Europaschule	Dömitz	Ludwigslust	Ludwigslust
Kirch Jesar		Wittenburg	Dömitz	Ludwigslust	Wittenburg	Hagenow Europaschule	Dömitz	Hagenow	Hagenow
Klein Rogahn	OT Groß Rogahn	Wittenburg	Dömitz	Ludwigslust	Wittenburg	Hagenow Europaschule	Dömitz	Hagenow	Hagenow
Klein Rogahn	OT Klein Rogahn	Wittenburg	Dömitz	Ludwigslust	Wittenburg	Hagenow Europaschule	Dömitz	Hagenow	Hagenow
Kloster Tempzin		Parchim GS West	Dömitz	Parchim RegS Fritz Reuter	Parchim GS West	Parchim GS West RegS Goethe	Dömitz	Lübz	Parchim
Kobrow		Parchim GS West	Dömitz	Parchim RegS Fritz Reuter	Parchim GS West	Parchim GS West RegS Goethe	Dömitz	Lübz	Parchim
Kogel		Wittenburg	Dömitz	Ludwigslust	Wittenburg	Hagenow Europaschule	Dömitz	Hagenow	Hagenow
Kreien		Parchim GS West	Dömitz	Parchim RegS Fritz Reuter	Parchim GS West	Parchim GS West RegS Goethe	Dömitz	Lübz	Parchim
Kremmin		Wittenburg	Dömitz	Ludwigslust	Ludwigslust GS Fritz Reuter	Hagenow Europaschule	Dömitz	Ludwigslust	Ludwigslust

Gemeinden	Ortsteile / Straßen	ILG SPR	ILG esE GS	ILG eSE RegS	DFLG	SpezK (GU)	PL	F10SJ 2022/2023	F10SJ ab SJ 2023/2024
Kritzow		Parchim GS West	Dömitz	Parchim RegS Fritz Reuter	Parchim GS West	Parchim GS West RegS Goethe	Dömitz	Lübz	Parchim
Kuhlen-Wendorf		Parchim GS West	Dömitz	Parchim RegS Fritz Reuter	Parchim GS West	Parchim GS West RegS Goethe	Dömitz	Lübz	Parchim
Kuhstorf		Wittenburg	Dömitz	Ludwigslust	Wittenburg	Hagenow Europaschule	Dömitz	Hagenow	Hagenow
Langen Brütz		Parchim GS West	Dömitz	Parchim RegS Fritz Reuter	Parchim GS West	Parchim GS West RegS Goethe	Dömitz	Lübz	Parchim
Leezen		Parchim GS West	Dömitz	Parchim RegS Fritz Reuter	Parchim GS West	Parchim GS West RegS Goethe	Dömitz	Lübz	Parchim
Lewitzrand		Parchim GS West	Dömitz	Parchim RegS Fritz Reuter	Parchim GS West	Parchim GS West RegS Goethe	Dömitz	Lübz	Parchim
Lübesse		Wittenburg	Dömitz	Ludwigslust	Ludwigslust GS Fritz Reuter	Hagenow Europaschule	Dömitz	Ludwigslust	Ludwigslust
Lüblow		Wittenburg	Dömitz	Ludwigslust	Ludwigslust GS Fritz Reuter	Hagenow Europaschule	Dömitz	Ludwigslust	Ludwigslust
Lübtheen		Wittenburg	Dömitz	Ludwigslust	Wittenburg	Hagenow Europaschule	Dömitz	Hagenow	Hagenow
Lübz		Parchim GS West	Dömitz	Parchim RegS Fritz Reuter	Parchim GS West	Parchim GS West RegS Goethe	Dömitz	Lübz	Parchim
Ludwigslust, Stadt	OT Ludwigslust / Techentin	Wittenburg	Dömitz	Ludwigslust	Ludwigslust GS Fritz Reuter	Hagenow Europaschule	Dömitz	Ludwigslust	Ludwigslust
Ludwigslust, Stadt	OT Hornkaten	Wittenburg	Dömitz	Ludwigslust	Ludwigslust GS Fritz Reuter	Hagenow Europaschule	Dömitz	Ludwigslust	Ludwigslust
Ludwigslust, Stadt	OT Weselsdorf/ Niendorf	Wittenburg	Dömitz	Ludwigslust	Ludwigslust GS Fritz Reuter	Hagenow Europaschule	Dömitz	Ludwigslust	Ludwigslust
Ludwigslust, Stadt	OT Glaisin	Wittenburg	Dömitz	Ludwigslust	Ludwigslust GS Fritz Reuter	Hagenow Europaschule	Dömitz	Ludwigslust	Ludwigslust

Gemeinden	Ortsteile / Straßen	ILG SPR	ILG esE GS	ILG eSE RegS	DFLG	SpezK (GU)	PL	F10SJ 2022/2023	F10SJ ab SJ 2023/2024
Ludwigslust, Stadt	OT Kummer	Wittenburg	Dömitz	Ludwigslust	Ludwigslust GS Fritz Reuter	Hagenow Europaschule	Dömitz	Ludwigslust	Ludwigslust
Lüttow-Valluhn		Wittenburg	Dömitz	Ludwigslust	Wittenburg	Hagenow Europaschule	Dömitz	Hagenow	Hagenow
Malk Göhren		Wittenburg	Dömitz	Ludwigslust	Ludwigslust GS Fritz Reuter	Hagenow Europaschule	Dömitz	Ludwigslust	Ludwigslust
Malliß		Wittenburg	Dömitz	Ludwigslust	Ludwigslust GS Fritz Reuter	Hagenow Europaschule	Dömitz	Ludwigslust	Ludwigslust
Mestlin		Parchim GS West	Dömitz	Parchim RegS Fritz Reuter	Parchim GS West	Parchim GS West RegS Goethe	Dömitz	Lübz	Parchim
Milow	OT Milow	Wittenburg	Dömitz	Ludwigslust	Ludwigslust GS Fritz Reuter	Hagenow Europaschule	Dömitz	Ludwigslust	Ludwigslust
Milow	OT Krinitz	Wittenburg	Dömitz	Ludwigslust	Ludwigslust GS Fritz Reuter	Hagenow Europaschule	Dömitz	Ludwigslust	Ludwigslust
Milow	OT Görnitz	Wittenburg	Dömitz	Ludwigslust	Ludwigslust GS Fritz Reuter	Hagenow Europaschule	Dömitz	Ludwigslust	Ludwigslust
Milow	OT Deibow	Wittenburg	Dömitz	Ludwigslust	Ludwigslust GS Fritz Reuter	Hagenow Europaschule	Dömitz	Ludwigslust	Ludwigslust
Milow	OT Kastorf	Wittenburg	Dömitz	Ludwigslust	Ludwigslust GS Fritz Reuter	Hagenow Europaschule	Dömitz	Ludwigslust	Ludwigslust
Milow	OT Semmerin	Wittenburg	Dömitz	Ludwigslust	Ludwigslust GS Fritz Reuter	Hagenow Europaschule	Dömitz	Ludwigslust	Ludwigslust
Möllenbeck		Wittenburg	Dömitz	Ludwigslust	Ludwigslust GS Fritz Reuter	Hagenow Europaschule	Dömitz	Ludwigslust	Ludwigslust
Moraas		Wittenburg	Dömitz	Ludwigslust	Wittenburg	Hagenow Europaschule	Dömitz	Hagenow	Hagenow
Muchow		Wittenburg	Dömitz	Ludwigslust	Ludwigslust GS Fritz Reuter	Hagenow Europaschule	Dömitz	Ludwigslust	Ludwigslust

Gemeinden	Ortsteile / Straßen	ILG SPR	ILG esE GS	ILG eSE RegS	DFLG	SpezK (GU)	PL	F10SJ 2022/2023	F10SJ ab SJ 2023/2024
Mustin		Parchim GS West	Dömitz	Parchim RegS Fritz Reuter	Parchim GS West	Parchim GS West RegS Goethe	Dömitz	Lübz	Parchim
Neu Gülze	OT Neu Gülze	Wittenburg	Dömitz	Ludwigslust	Wittenburg	Hagenow Europaschule	Dömitz	Hagenow	Hagenow
Neu Gülze	OT Hühnerbusch	Wittenburg	Dömitz	Ludwigslust	Wittenburg	Hagenow Europaschule	Dömitz	Hagenow	Hagenow
Neu Kaliß		Wittenburg	Dömitz	Ludwigslust	Ludwigslust GS Fritz Reuter	Hagenow Europaschule	Dömitz	Ludwigslust	Ludwigslust
Neu Poserin		Parchim GS West	Dömitz	Parchim RegS Fritz Reuter	Parchim GS West	Parchim GS West RegS Goethe	Dömitz	Lübz	Parchim
Neustadt-Glewe		Wittenburg	Dömitz	Ludwigslust	Ludwigslust GS Fritz Reuter	Hagenow Europaschule	Dömitz	Ludwigslust	Ludwigslust
Nostorf		Wittenburg	Dömitz	Ludwigslust	Wittenburg	Hagenow Europaschule	Dömitz	Hagenow	Hagenow
Obere Warnow	OT Grebbin	Parchim GS West	Dömitz	Parchim RegS Fritz Reuter	Parchim GS West	Parchim GS West RegS Goethe	Dömitz	Lübz	Parchim
Obere Warnow	OT Herzberg	Parchim GS West	Dömitz	Parchim RegS Fritz Reuter	Parchim GS West	Parchim GS West RegS Goethe	Dömitz	Lübz	Parchim
Obere Warnow	OT Kossebade	Parchim GS West	Dömitz	Parchim RegS Fritz Reuter	Parchim GS West	Parchim GS West RegS Goethe	Dömitz	Lübz	Parchim
Obere Warnow	OT Lenschow	Parchim GS West	Dömitz	Parchim RegS Fritz Reuter	Parchim GS West	Parchim GS West RegS Goethe	Dömitz	Lübz	Parchim
Obere Warnow	OT Woeten	Parchim GS West	Dömitz	Parchim RegS Fritz Reuter	Parchim GS West	Parchim GS West RegS Goethe	Dömitz	Lübz	Parchim
Obere Warnow	OT Wozinkel	Parchim GS West	Dömitz	Parchim RegS Fritz Reuter	Parchim GS West	Parchim GS West RegS Goethe	Dömitz	Lübz	Parchim
Pampow		Wittenburg	Dömitz	Ludwigslust	Wittenburg	Hagenow Europaschule	Dömitz	Hagenow	Hagenow

Gemeinden	Ortsteile / Straßen	ILG SPR	ILG esE GS	ILG eSE RegS	DFLG	SpezK (GU)	PL	F10SJ 2022/2023	F10SJ ab SJ 2023/2024
Parchim, Stadt	mit den Straßen: Am Bostenberg, Am Sportplatz, Fr.-W-Raiffeisen-Ring, Geschw.-Scholl-Str., H.-Beimler-Str., J.-Dieckmann-Str., J.-Gagarin-Ring, Karl-Liebknecht-Str., Ludwigsluster Chaussee, Ludwigsluster Str., Luisenstr., Otto-Grotewohl-Str., Otto-Nuschke-Str., Rosa-Luxenburg-Str., Sägereiweg, Seniorenweg, Stegemannstr., Vietingshof, W.-I.-Lenin-Str., Walter-Hase-Str., Westring, Wossidlostr., Ziegeleiweg, Ziegendorfer Chaussee, Zum Eldehafen,	Parchim GS West	Dömitz	Parchim RegS Fritz Reuter	Parchim GS West	Parchim GS West RegS Goethe	Dömitz	Lübz	Parchim
Parchim, Stadt	mit den Straßen: Alte Mauerstr., Alter Markt, Am Alten Friedhof, Am Eichberg, Am Kamp, Am Kreuztor, Am Rabensoll, Am Rathaus, Am Wallhotel, Am Wasserturm, Apothekenstr., Auf dem Heiligen Geisthof, Auf den Hufenstücken, Auf dem Sassenhagen, Baadestr., Bauhofstr., Bergstr., Bleicherstr., Bleicher Tannenweg, Blutstr., Dargelützer Weg, Eichenweg, Friedhofsweg, Fr.-Reuter-Str., Hakenstr., Heide-Feld, Heidestr., Illekrietweg, Invalidenstr., J.-Jakob-Engel-Str., J.-Brinckmann-Str., Kirchgasse, Lübzer Chaussee, Lübzer Str., Lindenstr., Loescherweg, Marstall, Mittelstr., Moderitzer Weg, Meyenburger Str., Moltkeplatz, Neue Mauerstr., Neuhofer Weiche, Ostring, Paarscher Weg, Pestalozziweg, Pfaffenhaus, Rosenstr., R.-Tarnow-Str., Schweriner Chaussee, Schweriner Str., Seeblick, Spiekergang, Spiekerstr., St. Nikolei, Sternberger Chaussee, Stiftstr., Tempelstr., Uterhartstr., Voigtsdorf, Voigtsdorfer Weg, Waagestr., Wüstes Feld, Wallallee, Wiesengang, Wiesenring, Wockerstr., Wozinkler Weg, Ziegenmarkt, Zum Strauchberg	Parchim GS West	Dömitz	Parchim RegS Fritz Reuter	Parchim GS West	Parchim GS West RegS Goethe	Dömitz	Lübz	Parchim

Gemeinden	Ortsteile / Straßen	ILG SPR	ILG esE GS	ILG eSE RegS	DFLG	SpezK (GU)	PL	F10SJ 2022/2023	F10SJ ab SJ 2023/2024
Parchim, Stadt	mit den Straßen: Alter Südring, Am Badstaven, Am Brunnen, Am Buchholz, Am Eldeufer, Am Exerzierplatz, Am Fischerdamm, Am Illepol, Am Mühlenberg, Am Spargelacker, Am Wiesengrund, An der Rennbahn, Apfelbaumweg, Auf dem Broock, A.-Bebel-Str., Augustenstr., Bahnhof, Bahnhofstr., Brennerieigang, Brentanoweg, Brunnenfeld, Buchholzallee, Buchholzfeld, Burgdamm, C.-Zetkin-Str., Cleemannstr., Cordesiusstr., Dammer Weg, Dragonerstr., Ebelingstr., Eichendorffweg, Eldestr., Fichtestr., Fischerdamm, Flughafenstr., Flörkestr., Fontaneweg, F.-Tiefenbruch-Weg, Gänsekamp, Gartenstr., Gneisenaustr., Gillhofstr., Goethestr., Hafenstr., Hellwerder Str., Heineweg, Herderweg, Hinstorffstr., Hölderlinweg, J.-Heussi-Weg, Junkerstr., Kastanienallee, Kleine Kemnadenstr., Lange Str., Lessingstr., Lilienthalstr., Lindbergstr., Lönnesstr., Mühlenstr., Mönchhof, St. Marien-Str., Neuer Markt, Neustädter Feld, Piepenhägerstr., Plümpferwesenweg, Putlitzer Str., Rieblingstr., Ringstr., Robinienstr., Rotdornstr., Südring, Scharnhorststr., Schillerstr., Schillstr., Schleusenufer, Schuhmarkt, Schulberg, Schwarzer Weg, Slater Fährsteig, Stormweg, Vogelsang, Vor dem Neuen Tor, W.-Dahnke-Weg, Wasserberg, Wassergang, W.-Zachow-Weg, Zehlickestr., Zeppelinstr., Ziolkowskistr.,	Parchim GS West	Dömitz	Parchim RegS Fritz Reuter	Parchim GS West	Parchim GS West RegS Goethe	Dömitz	Lübz	Parchim
Parchim, Stadt	OT Dargelütz	Parchim GS West	Dömitz	Parchim RegS Fritz Reuter	Parchim GS West	Parchim GS West RegS Goethe	Dömitz	Lübz	Parchim
Parchim, Stadt	OT Kiekindemark	Parchim GS West	Dömitz	Parchim RegS Fritz Reuter	Parchim GS West	Parchim GS West RegS Goethe	Dömitz	Lübz	Parchim

Gemeinden	Ortsteile / Straßen	ILG SPR	ILG esE GS	ILG eSE RegS	DFLG	SpezK (GU)	PL	F10SJ 2022/2023	F10SJ ab SJ 2023/2024
Parchim, Stadt	OT Neuhof	Parchim GS West	Dömitz	Parchim RegS Fritz Reuter	Parchim GS West	Parchim GS West RegS Goethe	Dömitz	Lübz	Parchim
Parchim, Stadt	OT Neu Klockow	Parchim GS West	Dömitz	Parchim RegS Fritz Reuter	Parchim GS West	Parchim GS West RegS Goethe	Dömitz	Lübz	Parchim
Parchim, Stadt	OT Slate	Parchim GS West	Dömitz	Parchim RegS Fritz Reuter	Parchim GS West	Parchim GS West RegS Goethe	Dömitz	Lübz	Parchim
Parchim, Stadt	OT Damm	Parchim GS West	Dömitz	Parchim RegS Fritz Reuter	Parchim GS West	Parchim GS West RegS Goethe	Dömitz	Lübz	Parchim
Parchim, Stadt	OT Malchow	Parchim GS West	Dömitz	Parchim RegS Fritz Reuter	Parchim GS West	Parchim GS West RegS Goethe	Dömitz	Lübz	Parchim
Parchim, Stadt	OT Möderitz	Parchim GS West	Dömitz	Parchim RegS Fritz Reuter	Parchim GS West	Parchim GS West RegS Goethe	Dömitz	Lübz	Parchim
Parchim, Stadt	OT Neu Matzlow	Parchim GS West	Dömitz	Parchim RegS Fritz Reuter	Parchim GS West	Parchim GS West RegS Goethe	Dömitz	Lübz	Parchim
Passow		Parchim GS West	Dömitz	Parchim RegS Fritz Reuter	Parchim GS West	Parchim GS West RegS Goethe	Dömitz	Lübz	Parchim
Pätow-Steegen		Wittenburg	Dömitz	Ludwigslust	Wittenburg	Hagenow Europaschule	Dömitz	Hagenow	Hagenow
Picher		Wittenburg	Dömitz	Ludwigslust	Wittenburg	Hagenow Europaschule	Dömitz	Hagenow	Hagenow
Pinnow	OT Pinnow	Wittenburg	Dömitz	Ludwigslust	Parchim GS West	Parchim GS West RegS Goethe	Dömitz	Lübz	Parchim
Pinnow	OT Godern	Parchim GS West	Dömitz	Parchim RegS Fritz Reuter	Parchim GS West	Parchim GS West RegS Goethe	Dömitz	Lübz	Parchim
Pinnow	OT Neu Godern	Parchim GS West	Dömitz	Parchim RegS Fritz Reuter	Parchim GS West	Parchim GS West RegS Goethe	Dömitz	Lübz	Parchim
Plate		Wittenburg	Dömitz	Ludwigslust	Parchim GS West	Parchim GS West RegS Goethe	Dömitz	Lübz	Parchim

Gemeinden	Ortsteile / Straßen	ILG SPR	ILG esE GS	ILG eSE RegS	DFLG	SpezK (GU)	PL	F10SJ 2022/2023	F10SJ ab SJ 2023/2024
Plau am See, Stadt		Parchim GS West	Dömitz	Parchim RegS Fritz Reuter	Parchim GS West	Parchim GS West RegS Goethe	Dömitz	Lübz	Parchim
Prislich	OT Prislich	Wittenburg	Dömitz	Ludwigslust	Ludwigslust GS Fritz Reuter	Hagenow Europaschule	Dömitz	Ludwigslust	Ludwigslust
Prislich	OT Werle	Wittenburg	Dömitz	Ludwigslust	Ludwigslust GS Fritz Reuter	Hagenow Europaschule	Dömitz	Ludwigslust	Ludwigslust
Prislich	OT Hühnerland	Wittenburg	Dömitz	Ludwigslust	Ludwigslust GS Fritz Reuter	Hagenow Europaschule	Dömitz	Ludwigslust	Ludwigslust
Prislich	OT Marienhof	Wittenburg	Dömitz	Ludwigslust	Ludwigslust GS Fritz Reuter	Hagenow Europaschule	Dömitz	Ludwigslust	Ludwigslust
Prislich	OT Neese	Wittenburg	Dömitz	Ludwigslust	Ludwigslust GS Fritz Reuter	Hagenow Europaschule	Dömitz	Ludwigslust	Ludwigslust
Pritzler		Wittenburg	Dömitz	Ludwigslust	Wittenburg	Hagenow Europaschule	Dömitz	Hagenow	Hagenow
Raben Steinfeld		Parchim GS West	Dömitz	Parchim RegS Fritz Reuter	Parchim GS West	Parchim GS West RegS Goethe	Dömitz	Lübz	Parchim
Rastow	OT Kraak	Wittenburg	Dömitz	Ludwigslust	Ludwigslust GS Fritz Reuter	Hagenow Europaschule	Dömitz	Ludwigslust	Ludwigslust
Rastow	OT Rastow	Wittenburg	Dömitz	Ludwigslust	Ludwigslust GS Fritz Reuter	Hagenow Europaschule	Dömitz	Ludwigslust	Ludwigslust
Rastow	OT Fahrbinde	Wittenburg	Dömitz	Ludwigslust	Ludwigslust GS Fritz Reuter	Hagenow Europaschule	Dömitz	Ludwigslust	Ludwigslust
Redefin		Wittenburg	Dömitz	Ludwigslust	Wittenburg	Hagenow Europaschule	Dömitz	Hagenow	Hagenow
Rom		Parchim GS West	Dömitz	Parchim RegS Fritz Reuter	Parchim GS West	Parchim GS West RegS Goethe	Dömitz	Lübz	Parchim
Ruhner Berge		Parchim GS West	Dömitz	Parchim RegS Fritz Reuter	Parchim GS West	Parchim GS West RegS Goethe	Dömitz	Lübz	Parchim

Gemeinden	Ortsteile / Straßen	ILG SPR	ILG esE GS	ILG eSE RegS	DFLG	SpezK (GU)	PL	F10SJ 2022/2023	F10SJ ab SJ 2023/2024
Schossin		Wittenburg	Dömitz	Ludwigslust	Wittenburg	Hagenow Europaschule	Dömitz	Hagenow	Hagenow
Schwanheide		Wittenburg	Dömitz	Ludwigslust	Wittenburg	Hagenow Europaschule	Dömitz	Hagenow	Hagenow
Siggelkow		Parchim GS West	Dömitz	Parchim RegS Fritz Reuter	Parchim GS West	Parchim GS West RegS Goethe	Dömitz	Lübz	Parchim
Spornitz		Parchim GS West	Dömitz	Parchim RegS Fritz Reuter	Parchim GS West	Parchim GS West RegS Goethe	Dömitz	Lübz	Parchim
Steesow		Wittenburg	Dömitz	Ludwigslust	Ludwigslust GS Fritz Reuter	Hagenow Europaschule	Dömitz	Ludwigslust	Ludwigslust
Sternberg, Stadt		Parchim GS West	Dömitz	Parchim RegS Fritz Reuter	Parchim GS West	Parchim GS West RegS Goethe	Dömitz	Lübz	Parchim
Stolpe		Parchim GS West	Dömitz	Parchim RegS Fritz Reuter	Parchim GS West	Parchim GS West RegS Goethe	Dömitz	Lübz	Parchim
Stralendorf		Wittenburg	Dömitz	Ludwigslust	Wittenburg	Hagenow Europaschule	Dömitz	Hagenow	Hagenow
Strohkirchen		Wittenburg	Dömitz	Ludwigslust	Wittenburg	Hagenow Europaschule	Dömitz	Hagenow	Hagenow
Sukow		Wittenburg	Dömitz	Ludwigslust	Parchim GS West	Parchim GS West RegS Goethe	Dömitz	Lübz	Parchim
Sülstorf		Wittenburg	Dömitz	Ludwigslust	Ludwigslust GS Fritz Reuter	Hagenow Europaschule	Dömitz	Ludwigslust	Ludwigslust
Techentin		Parchim GS West	Dömitz	Parchim RegS Fritz Reuter	Parchim GS West	Parchim GS West RegS Goethe	Dömitz	Lübz	Parchim
Teldau		Wittenburg	Dömitz	Ludwigslust	Wittenburg	Hagenow Europaschule	Dömitz	Hagenow	Hagenow
Tessin b. Boizenburg		Wittenburg	Dömitz	Ludwigslust	Wittenburg	Hagenow Europaschule	Dömitz	Hagenow	Hagenow
Toddin		Wittenburg	Dömitz	Ludwigslust	Wittenburg	Hagenow Europaschule	Dömitz	Hagenow	Hagenow

Gemeinden	Ortsteile / Straßen	ILG SPR	ILG esE GS	ILG eSE RegS	DFLG	SpezK (GU)	PL	F10SJ 2022/2023	F10SJ ab SJ 2023/2024
Tramm	OT Tramm	Parchim GS West	Dömitz	Parchim RegS Fritz Reuter	Parchim GS West	Parchim GS West RegS Goethe	Dömitz	Lübz	Parchim
Tramm	OT Göhren	Parchim GS West	Dömitz	Parchim RegS Fritz Reuter	Parchim GS West	Parchim GS West RegS Goethe	Dömitz	Lübz	Parchim
Tramm	OT Bahlenbüschen	Parchim GS West	Dömitz	Parchim RegS Fritz Reuter	Parchim GS West	Parchim GS West RegS Goethe	Dömitz	Lübz	Parchim
Tramm	OT Settin	Parchim GS West	Dömitz	Parchim RegS Fritz Reuter	Parchim GS West	Parchim GS West RegS Goethe	Dömitz	Lübz	Parchim
Uelitz		Wittenburg	Dömitz	Ludwigslust	Ludwigslust GS Fritz Reuter	Hagenow Europaschule	Dömitz	Ludwigslust	Ludwigslust
Vellahn	OT Banzin	Wittenburg	Dömitz	Ludwigslust	Wittenburg	Hagenow Europaschule	Dömitz	Hagenow	Hagenow
Vellahn	OT Bennin	Wittenburg	Dömitz	Ludwigslust	Wittenburg	Hagenow Europaschule	Dömitz	Hagenow	Hagenow
Vellahn	OT Camin	Wittenburg	Dömitz	Ludwigslust	Wittenburg	Hagenow Europaschule	Dömitz	Hagenow	Hagenow
Vellahn	OT Kloddram	Wittenburg	Dömitz	Ludwigslust	Wittenburg	Hagenow Europaschule	Dömitz	Hagenow	Hagenow
Vellahn	OT Melkof	Wittenburg	Dömitz	Ludwigslust	Wittenburg	Hagenow Europaschule	Dömitz	Hagenow	Hagenow
Vellahn	OT Rodenwalde	Wittenburg	Dömitz	Ludwigslust	Wittenburg	Hagenow Europaschule	Dömitz	Hagenow	Hagenow
Vellahn	OT Vellahn	Wittenburg	Dömitz	Ludwigslust	Wittenburg	Hagenow Europaschule	Dömitz	Hagenow	Hagenow
Vielank	OT Alt Jabel	Wittenburg	Dömitz	Ludwigslust	Ludwigslust GS Fritz Reuter	Hagenow Europaschule	Dömitz	Ludwigslust	Ludwigslust
Vielank	OT Neu Jabel	Wittenburg	Dömitz	Ludwigslust	Ludwigslust GS Fritz Reuter	Hagenow Europaschule	Dömitz	Ludwigslust	Ludwigslust
Vielank	OT Vielank	Wittenburg	Dömitz	Ludwigslust	Ludwigslust GS Fritz Reuter	Hagenow Europaschule	Dömitz	Ludwigslust	Ludwigslust

Gemeinden	Ortsteile / Straßen	ILG SPR	ILG esE GS	ILG eSE RegS	DFLG	SpezK (GU)	PL	F10SJ 2022/2023	F10SJ ab SJ 2023/2024
Vielank	OT Hohen Woos	Wittenburg	Dömitz	Ludwigslust	Ludwigslust GS Fritz Reuter	Hagenow Europaschule	Dömitz	Ludwigslust	Ludwigslust
Vielank	OT Laupin	Wittenburg	Dömitz	Ludwigslust	Ludwigslust GS Fritz Reuter	Hagenow Europaschule	Dömitz	Ludwigslust	Ludwigslust
Vielank	OT Tewswos	Wittenburg	Dömitz	Ludwigslust	Ludwigslust GS Fritz Reuter	Hagenow Europaschule	Dömitz	Ludwigslust	Ludwigslust
Vielank	OT Woosmer	Wittenburg	Dömitz	Ludwigslust	Ludwigslust GS Fritz Reuter	Hagenow Europaschule	Dömitz	Ludwigslust	Ludwigslust
Warlitz	OT Warlitz	Wittenburg	Dömitz	Ludwigslust	Wittenburg	Hagenow Europaschule	Dömitz	Hagenow	Hagenow
Warlitz	OT Goldenitz	Wittenburg	Dömitz	Ludwigslust	Wittenburg	Hagenow Europaschule	Dömitz	Hagenow	Hagenow
Warlow		Wittenburg	Dömitz	Ludwigslust	Ludwigslust GS Fritz Reuter	Hagenow Europaschule	Dömitz	Ludwigslust	Ludwigslust
Warsow		Wittenburg	Dömitz	Ludwigslust	Wittenburg	Hagenow Europaschule	Dömitz	Hagenow	Hagenow
Weitendorf	OT Weitendorf	Parchim GS West	Dömitz	Parchim RegS Fritz Reuter	Parchim GS West	Parchim GS West RegS Goethe	Dömitz	Lübz	Parchim
Weitendorf	OT Sülten	Parchim GS West	Dömitz	Parchim RegS Fritz Reuter	Parchim GS West	Parchim GS West RegS Goethe	Dömitz	Lübz	Parchim
Weitendorf	OT Jülchendorf	Parchim GS West	Dömitz	Parchim RegS Fritz Reuter	Parchim GS West	Parchim GS West RegS Goethe	Dömitz	Lübz	Parchim
Weitendorf	OT Jülchendorf Meierei	Parchim GS West	Dömitz	Parchim RegS Fritz Reuter	Parchim GS West	Parchim GS West RegS Goethe	Dömitz	Lübz	Parchim
Weitendorf	OT Kaarz	Parchim GS West	Dömitz	Parchim RegS Fritz Reuter	Parchim GS West	Parchim GS West RegS Goethe	Dömitz	Lübz	Parchim
Weitendorf	OT Schönlage	Parchim GS West	Dömitz	Parchim RegS Fritz Reuter	Parchim GS West	Parchim GS West RegS Goethe	Dömitz	Lübz	Parchim

Gemeinden	Ortsteile / Straßen	ILG SPR	ILG esE GS	ILG eSE RegS	DFLG	SpezK (GU)	PL	F10SJ 2022/2023	F10SJ ab SJ 2023/2024
Werder		Parchim GS West	Dömitz	Parchim RegS Fritz Reuter	Parchim GS West	Parchim GS West RegS Goethe	Dömitz	Lübz	Parchim
Wittenburg, Stadt		Wittenburg	Dömitz	Ludwigslust	Wittenburg	Hagenow Europaschule	Dömitz	Hagenow	Hagenow
Wittendörp	OT Dodow	Wittenburg	Dömitz	Ludwigslust	Wittenburg	Hagenow Europaschule	Dömitz	Hagenow	Hagenow
Wittendörp	OT Tessin	Wittenburg	Dömitz	Ludwigslust	Wittenburg	Hagenow Europaschule	Dömitz	Hagenow	Hagenow
Wittendörp	OT Karft	Wittenburg	Dömitz	Ludwigslust	Wittenburg	Hagenow Europaschule	Dömitz	Hagenow	Hagenow
Wittendörp	OT Drönnewitz	Wittenburg	Dömitz	Ludwigslust	Wittenburg	Hagenow Europaschule	Dömitz	Hagenow	Hagenow
Wittendörp	OT Döbbersen	Wittenburg	Dömitz	Ludwigslust	Wittenburg	Hagenow Europaschule	Dömitz	Hagenow	Hagenow
Wittendörp	OT Raguth	Wittenburg	Dömitz	Ludwigslust	Wittenburg	Hagenow Europaschule	Dömitz	Hagenow	Hagenow
Wittendörp	OT Woez	Wittenburg	Dömitz	Ludwigslust	Wittenburg	Hagenow Europaschule	Dömitz	Hagenow	Hagenow
Wittendörp	OT Boddin	Wittenburg	Dömitz	Ludwigslust	Wittenburg	Hagenow Europaschule	Dömitz	Hagenow	Hagenow
Wittendörp	OT Püttelkow	Wittenburg	Dömitz	Ludwigslust	Wittenburg	Hagenow Europaschule	Dömitz	Hagenow	Hagenow
Wittendörp	OT Pogreß	Wittenburg	Dömitz	Ludwigslust	Wittenburg	Hagenow Europaschule	Dömitz	Hagenow	Hagenow
Wittendörp	OT Dreilützw	Wittenburg	Dömitz	Ludwigslust	Wittenburg	Hagenow Europaschule	Dömitz	Hagenow	Hagenow
Wittendörp	OT Luckwitz	Wittenburg	Dömitz	Ludwigslust	Wittenburg	Hagenow Europaschule	Dömitz	Hagenow	Hagenow
Wittendörp	OT Harst	Wittenburg	Dömitz	Ludwigslust	Wittenburg	Hagenow Europaschule	Dömitz	Hagenow	Hagenow
Wittendörp	OT Waschow	Wittenburg	Dömitz	Ludwigslust	Wittenburg	Hagenow Europaschule	Dömitz	Hagenow	Hagenow
Wittenförden		Wittenburg	Dömitz	Ludwigslust	Wittenburg	Hagenow Europaschule	Dömitz	Hagenow	Hagenow
Witzin		Parchim GS West	Dömitz	Parchim RegS Fritz Reuter	Parchim GS West	Parchim GS West RegS Goethe	Dömitz	Lübz	Parchim

Gemeinden	Ortsteile / Straßen	ILG SPR	ILG esE GS	ILG eSE RegS	DFLG	SpezK (GU)	PL	F10SJ 2022/2023	F10SJ ab SJ 2023/2024
Wöbbelin		Wittenburg	Dömitz	Ludwigslust	Ludwigslust GS Fritz Reuter	Hagenow Europaschule	Dömitz	Ludwigslust	Ludwigslust
Zapel		Parchim GS West	Dömitz	Parchim RegS Fritz Reuter	Parchim GS West	Parchim GS West RegS Goethe	Dömitz	Lübz	Parchim
Zarrentin, Stadt		Wittenburg	Dömitz	Ludwigslust	Wittenburg	Hagenow Europaschule	Dömitz	Hagenow	Hagenow
Ziegendorf		Parchim GS West	Dömitz	Parchim RegS Fritz Reuter	Parchim GS West	Parchim GS West RegS Goethe	Dömitz	Lübz	Parchim
Zierzow		Wittenburg	Dömitz	Ludwigslust	Ludwigslust GS Fritz Reuter	Hagenow Europaschule	Dömitz	Ludwigslust	Ludwigslust
Zölkow		Parchim GS West	Dömitz	Parchim RegS Fritz Reuter	Parchim GS West	Parchim GS West RegS Goethe	Dömitz	Lübz	Parchim
Zülow		Wittenburg	Dömitz	Ludwigslust	Wittenburg	Hagenow Europaschule	Dömitz	Hagenow	Hagenow

Nr.	Abkürzung	Erläuterung der Abkürzung
1.	GS	Schulart Grundschule gemäß § 12 Schulgesetz M-V
2.	RegS	Schulart Regionale Schule gemäß § 12 Schulgesetz M-V
3.	Gy	Schulart Gymnasium gemäß § 12 Schulgesetz M-V
4.	KGS	Schulart Kooperative Gesamtschule gemäß § 12 Schulgesetz M-V
5.	FöG	Schulart Förderschule (Förderschwerpunkt geistige Entwicklung) gemäß § 12 Schulgesetz M-V
6.	FöL	Schulart Förderschule (Förderschwerpunkt Lernen) gemäß § 12 Schulgesetz M-V
7.	ILG SPR	Inklusive Lerngruppen Sprache gemäß § 4 Absatz 10 Schulgesetz M-V i.V.m. § 6 Inklusive Lerngruppenverordnung M-V an ausgewählten Grundschulstandorten zur Förderung von Schülerinnen und Schülern mit besonders stark ausgeprägtem sonderpädagogischen Förderschwerpunkt Sprache mit maximal zwei Schulbesuchsjahren in der Lerngruppe
8.	ILG esE GS	Inklusive Lerngruppen emotionale und soziale Entwicklung an ausgewählten Grundschulstandorten - Kleine Schulwerkstatt - gemäß § 4 Absatz 11 Schulgesetz M-V i.V.m. § 7 Inklusive Lerngruppenverordnung M-V zur Förderung von Schülerinnen und Schülern mit sonderpädagogischem Förderbedarf im Förderschwerpunkt emotionale und soziale Entwicklung der Jahrgangsstufen 1 bis 4 mit maximal zwei Schulbesuchsjahren in der Lerngruppe
9.	ILG eSE RegS	Inklusive Lerngruppen emotionale und soziale Entwicklung an ausgewählten Schulstandorten der weiterführenden allgemein bildenden Schulen - Schulwerkstatt - gemäß § 4 Absatz 11 Schulgesetz M-V i.V.m. § 8 Inklusive Lerngruppenverordnung M-V zur Förderung von Schülerinnen und Schülern mit sonderpädagogischem Förderbedarf im Förderschwerpunkt emotionale und soziale Entwicklung der Jahrgangsstufen 5 bis 7 mit maximal drei Schulbesuchsjahren in der Lerngruppe
10.	DFLG	Diagnoseförderlerngruppen (Inklusive Lerngruppen) gemäß § 13 Absatz 5 Schulgesetz M-V i.V.m. § 11 Inklusive Lerngruppenverordnung M-V an ausgewählten Grundschulstandorten im Rahmen der Schuleingangsphase für Schülerinnen und Schüler mit besonders starken Entwicklungsverzögerungen mit maximal 3 Schulbesuchsjahren
11.	SpezK (GU)	Schulen mit spezifischer Kompetenz (Gemeinsamer Unterricht) gemäß § 4 Absatz 13 Schulgesetz M-V an ausgewählten Grundschulstandorten und an ausgewählten Schulstandorten der weiterführenden allgemein bildenden Schulen (Förderung von Schülerinnen und Schülern mit sonderpädagogischem Förderbedarf im Förderschwerpunkt Sehen, Hören oder körperliche und motorische Entwicklung)
12.	PL	Produktives Lernen gemäß § 16 Absatz 3 Schulgesetz M-V, §§ 1, 11 Flexible Schulausgangphaserverordnung M-V an ausgewählten Schulen mit dem Förderschwerpunkt Lernen und an Regionalen Schulen und Gesamtschulen (Erlangung der Berufsreife in mindestens zwei höchstens drei Schuljahren nach Beendigung der Jahrgangsstufe 7)
13.	F10SJ 2022/2023	Freiwilliges 10. Schuljahr für das Schuljahr 2022/2023 an den Förderschulen Lernen gemäß §§ 1, 18 Flexible Schulausgangphaserverordnung M-V an ausgewählten Schulen mit dem Förderschwerpunkt Lernen (Erlangung der Berufsreife)
14.	F10SJ ab SJ 2023/2024	Freiwilliges 10. Schuljahr ab dem Schuljahr 2023/2024 an den Regionalen Schulen und Gesamtschulen gemäß § 16 Absatz 3 Schulgesetz M-V i.V.m. §§ 1, 18 Flexible Schulausgangphaserverordnung M-V an ausgewählten Regionalen Schulen und Gesamtschulen (Erlangung der Berufsreife)
15.	OT	Ortsteil