



## Stadt Crivitz

<b>Beschlussvorlage</b>	<b>Vorlage-Nr:</b> IV Cri SV 502/22 <b>Datum:</b> 11.02.2022 <b>Status:</b> öffentlich
<b>Neuwahl der weiteren Mitglieder des Amtsausschusses und deren Stellvertreter</b>	
<b>Fachbereich:</b>	<b>Zentrale Dienste</b>
<b>Sachbearbeiter/-in:</b>	<b>Frau Ohl</b>

Beratungsfolge (Zuständigkeit)	Sitzungstermin
Stadtvertretung der Stadt Crivitz (Entscheidung)	28.02.2022

### **Sachverhaltsdarstellung:**

Herr Hartmut Paulsen hat am 17.08.2020 sein Mandat als Stadtvertreter niedergelegt und ist somit aus dem Amtsausschuss des Amtes Crivitz ausgeschieden.  
Eine Nachbesetzung ist nicht erfolgt.

Am 22.11.2021 hat Herr Andreas Rüb, Fraktionssvorsitzender CWG, einen Antrag zur Aufnahme auf die Tagesordnung gemäß § 29 Abs. 1 Kommunalverfassung M-V i. v. m § 4 Abs. 1 Geschäftsordnung der Stadt Crivitz eingereicht, in welchem die Neuwahl der Mitglieder der Stadtvertretung der Stadt Crivitz in den Amtsausschuss des Amtes Crivitz beantragt wurde. Dieser Antrag wurde mit 11 Ja-Stimmen/0 Nein-Stimmen und 1 Enthaltung beschlossen.

Somit ist eine Neuwahl erforderlich.

Gemäß § 132 Kommunalverfassung M-V besteht der Amtsausschuss aus den Bürgermeistern der amtsangehörigen Gemeinden und weiteren Mitgliedern der Gemeindevertretungen.  
Die Entsendung weiterer Mitglieder der Gemeindevertretung richtet sich nach der Einwohnerzahl. Gemeinden mit mehr als 1.000 Einwohner entsenden ein weiteres Mitglied, Gemeinden mit 2.000 bis 3.000 Einwohner entsenden 2 weitere Mitglieder, Gemeinden mit 3.000 bis 4.000 Einwohner entsenden 3 weitere Mitglieder und Gemeinden mit 4.000 bis 6.000 Einwohner entsenden 4 weitere Mitglieder der Gemeindevertretung.

Entsprechend den Regelungen des § 132 i.V.m. § 171 Kommunalverfassung M-V setzt sich der Amtsausschuss des Amtes Crivitz wie folgt zusammen:

Gemeinde Banzkow	Bürgermeister und 2 Gemeindevertreter
Gemeinde Barnin	Bürgermeister
Gemeinde Bülow	Bürgermeister
Gemeinde Cambs	Bürgermeister
Stadt Crivitz	Bürgermeister und 4 Stadtvertreter

Gemeinde Demen	Bürgermeister
Gemeinde Dobin am See	Bürgermeister und 1 Gemeindevertreter
Gemeinde Friedrichsruhe	Bürgermeister
Gemeinde Gneven	Bürgermeister
Gemeinde Langen Brütz	Bürgermeister
Gemeinde Leezen	Bürgermeister und 2 Gemeindevertreter
Gemeinde Pinnow	Bürgermeister und 1 Gemeindevertreter
Gemeinde Plate	Bürgermeister und 3 Gemeindevertreter
Gemeinde Raben Steinfeld	Bürgermeister und 1 Gemeindevertreter
Gemeinde Sukow	Bürgermeister und 1 Gemeindevertreter
Gemeinde Tramm	Bürgermeister
Gemeinde Zapel	Bürgermeister

Insgesamt: 17 Bürgermeister und 15 Gemeindevertreter

Gemäß § 2 der Hauptsatzung des Amtes Crivitz hat jedes weitere Mitglied im Amtsausschuss einen persönlichen Stellvertreter.

Die Stadtvertretung hat daher 4 weitere Mitglieder für den Amtsausschuss und 4 persönliche Stellvertreter zu wählen.

Die weiteren Mitglieder des Amtsausschusses und deren Stellvertreter werden nach den Grundsätzen der Verhältniswahl gewählt.

Gemäß § 9 der Geschäftsordnung ist hierfür das d'Hondtsche Höchstzahlverfahren anzuwenden.

Die Fraktionen bzw. Zählgemeinschaften können Vorschlagslisten mit je 4 Bewerbern für ein weiteres Mitglied im Amtsausschuss und für 4 persönliche Stellvertreter erstellen.

#### Wahlgang

**Die Stadtvertretung kann sich auf eine einvernehmliche Besetzung der Wahlstellen verständigen.** Kommt eine solche Verständigung nicht zustande, wird über konkurrierende Wahlvorschlagslisten abgestimmt. Wahlvorschlagslisten können nur durch Fraktionen oder Zählgemeinschaften eingereicht werden.

Über die Wahlvorschlagslisten wird durch Handzeichen, auf Antrag eines Stadtvertreters geheim abgestimmt. Die Bürgermeisterin hat ihre Stimme offen abzugeben. Nach Ermittlung des Wahlergebnisses werden die Stimmenzahlen, die auf die einzelnen Wahlvorschläge insgesamt entfallen, der Reihe nach durch 0,5, 1,5, 2,5, 3,5, 4,5 usw. geteilt. Die Ergebnisse dieser Divisionen, die sogenannten Höchstzahlen, bestimmen die Sitzverteilung, indem ihnen die zu vergebenden Sitze nach ihrer Rangfolge zugeordnet werden.

Das Mandat des Bürgermeisters ist auf den Wahlvorschlag anzurechnen, für den er gestimmt hat.

#### Beispiel:

Angenommen, eine Gemeinde kann den Bürgermeister und drei weitere Gemeindevertreter entsenden. Ferner angenommen, die Gemeindevertretung besteht aus den Fraktionen A, B und C. Die Liste der Fraktion A erreicht 7 Stimmen, die Liste der Fraktion B 5 Stimmen und die Liste der Fraktion C 1 Stimme. Die Ermittlung der Höchstzahlen ergibt sich aus der nachfolgenden Tabelle:

Teiler	Fraktion A		Fraktion B		Fraktion C	
	<u>Stimmen</u>	<u>Höchstzahl</u>	<u>Stimmen</u>	<u>Höchstzahl</u>	<u>Stimmen</u>	<u>Höchstzahl</u>
0,5	14	<b>1</b>	10	<b>2</b>	2	<b>6</b>
1,5	4,67	<b>3</b>	3,33	<b>4</b>	0,67	
2,5	2,8	<b>5</b>	2	<b>6</b>	0,4	
3,5	2	<b>6</b>	1,43		0,29	
4,5	1,56	<b>9</b>	1,11		0,22	
5,5	1,27		0,91		0,18	

Angenommen, der Bürgermeister hat für die Liste der Fraktion B gestimmt. Dann erhält er die Höchstzahl 2. Daneben erhält die Fraktion B für die Höchstzahl 4 einen weiteren Sitz. Die Fraktion A erhält für die Höchstzahlen 1 und 3 zwei Sitze. Ein Stellvertretermandat erhält die Fraktion A für die Höchstzahl 5. Bezüglich der Höchstzahlen 6 und 7 entscheidet das Los.

**Finanzielle Auswirkungen:**

Sitzungsbezogene Aufwandsentschädigung

**Anlage/n:**

keine

**Beschlussvorschlag:**

keiner



**Amt Crivitz Amt der Zukunft**

## Stadt Crivitz

<b>Beschlussvorlage</b>	<b>Vorlage-Nr:</b> BV Cri SV 507/22 <b>Datum:</b> 15.02.2022 <b>Status:</b> öffentlich
<b>Antrag der CDU-Fraktion - Neuwahl der Mitglieder zum Ausschuss für Bildung, Gesundheits- und Sozialwesen</b>	
<b>Fachbereich:</b>	<b>Zentrale Dienste</b>
<b>Sachbearbeiter/-in:</b>	<b>Herr Moll</b>

Beratungsfolge (Zuständigkeit)	Sitzungstermin
Stadtvertretung der Stadt Crivitz (Entscheidung)	28.02.2022

### **Sachverhaltsdarstellung:**

Frau Karina Reinke, Fraktionsvorsitzende CDU, hat am 14.02.2022 einen Antrag zur Aufnahme auf die Tagesordnung gemäß § 29 Abs. 1 Kommunalverfassung M-V i.V.m. § 4 Abs. 1 Geschäftsordnung der Stadt Crivitz eingereicht.

Der Antrag mit sachlicher Darstellung/Begründung ist Anlage zum Beschluss.

### **Finanzielle Auswirkungen:**

Siehe Antrag

### **Anlage/n:**

Antrag der CDU-Fraktion

### **Beschlussvorschlag:**

Siehe Antrag





Vorlage-Art: **Antrag**

**Betreff:** „VII-48/2022/BV-02 Antrag auf Neuwahl der Mitglieder zum Ausschuss für Bildung, Gesundheits- und Sozialwesen“

**Status:** öffentlich

**Vorlage-Art:** Beschlusssentwurf

**Verfasser:** CDU Fraktion

**Bearbeiter/-in:** FV / FGF

**Drs. Nr.:** VII-48/2022/BV-02

**Datum:** 11.02.2022

**Beratungsfolge:**  
**Entscheidung**

**Gremium**  
Stadtvertretung der Stadt Crivitz

**Sitzungstermin**  
**28.02.2022**

---

**Sachliche Darstellung/Begründung:**

Die CDU-Fraktion beantragt eine Neuwahl der Mitglieder des Ausschuss für Bildung, Gesundheits- und Sozialwesen nach § 32 Abs.2, vorletzter Satz KV M-V, in den folgenden Sitzungen der Stadtvertretung der Stadt Crivitz.

Gemäß §6 der Hauptsatzung der Stadt Crivitz ist ein beratender Ausschuss für Bildung, für Bildung, Gesundheits- und Sozialwesen zu bilden. Dieser setzt sich aus vier Stadtvertretern und drei sachkundigen Einwohnern zusammen. Somit ist eine Nachwahl erforderlich.

Das Aufgabengebiet umfasst die Betreuung der Schul- und Kindereinrichtungen, Gesundheits- und Sozialwesen Jugendförderung und Sozialwesen, Altenbetreuung, Behinderten- und Seniorenförderung, Zusammenarbeit mit den Trägern sozialer Dienste, Vereinen und Verbänden des Sozialbereichs.

---

**Beschlusssentwurf:**

Die Stadtvertretung beschließt eine Neuwahl der Mitglieder des Ausschuss für Bildung, Gesundheits- und Sozialwesen.

---

**Finanzielle Auswirkungen:**

Nein

Ja (mit Erläuterung)

**Erläuterung:**


Die Ausschussmitglieder erhalten eine sitzungsbezogene Aufwandsentschädigung in Höhe von 40 € je Sitzung.

---

**Anlage/n:**

---

**Datum:** 11.02.2022 \_\_\_\_\_

**Antragsteller:**  \_\_\_\_\_

**Unterschrift**



**Amt Crivitz Amt der Zukunft**

## Stadt Crivitz

<b>Beschlussvorlage</b>	<b>Vorlage-Nr:</b> BV Cri SV 506/22 <b>Datum:</b> 15.02.2022 <b>Status:</b> öffentlich
<b>Haushaltssatzung und Haushaltsplan der Stadt Crivitz für das Haushaltsjahr 2022</b>	
<b>Fachbereich:</b>	<b>Amt für Finanzen</b>
<b>Sachbearbeiter/-in:</b>	<b>Frau Banner</b>

Beratungsfolge (Zuständigkeit)	Sitzungstermin
Stadtvertretung der Stadt Crivitz (Entscheidung)	28.02.2022

### **Sachverhaltsdarstellung:**

Vorgelegt werden die Haushaltssatzung und der Haushaltsplan der Stadt Crivitz für das Haushaltsjahr 2022.

### **Finanzielle Auswirkungen:**

siehe Haushaltsplan 2022

### **Anlage/n:**

Haushaltssatzung und Haushaltsplan der Stadt Crivitz für das Jahr 2022

### **Beschlussvorschlag:**

Die Stadtvertretung der Stadt Crivitz beschließt die vorliegende Haushaltssatzung und den Haushaltsplan mit seinen Anlagen für das Haushaltsjahr 2022.

# Haushaltssatzung und Haushaltsplan der Stadt Crivitz 2022





# Haushaltssatzung der Stadt Crivitz für das Haushaltsjahr 2022

Aufgrund des § 45 i.V.m. § 47 der Kommunalverfassung Mecklenburg-Vorpommern (KV M-V) wird nach Beschluss der Stadtvertretung Crivitz vom 28.02.2022 und nach Vorlage bei der Rechtsaufsichtsbehörde folgende Haushaltssatzung erlassen:

## § 1 Ergebnis- und Finanzhaushalt

Der Haushaltsplan für das Haushaltsjahr 2022 wird

1. im Ergebnishaushalt auf

einen Gesamtbetrag der Erträge von	10.367.000 EUR
einen Gesamtbetrag der Aufwendungen von	12.040.700 EUR
ein Jahresergebnis nach Veränderung der Rücklagen von	0 EUR

2. im Finanzhaushalt auf

a) einen Gesamtbetrag der laufenden Einzahlungen von	9.881.700 EUR
einen Gesamtbetrag der laufenden Auszahlungen <sup>1</sup> von	11.134.400 EUR
einen jahresbezogenen Saldo der laufenden Ein- und Auszahlungen von	-1.252.700 EUR
b) einen Gesamtbetrag der Einzahlungen aus der Investitionstätigkeit von	1.698.800 EUR
einen Gesamtbetrag der Auszahlungen aus der Investitionstätigkeit von	2.812.900 EUR
einen Saldo der Ein- und Auszahlungen aus der Investitionstätigkeit von	-1.114.100 EUR

festgesetzt.

## § 2 Verpflichtungsermächtigungen

Verpflichtungsermächtigungen werden nicht veranschlagt.

## § 3 Kredite für Investitionen und Investitionsmaßnahmen

Kredite zur Finanzierung von Investitionen und Investitionsförderungsmaßnahmen werden nicht veranschlagt.

---

<sup>1</sup> einschließlich Auszahlungen für die planmäßige Tilgung von Krediten für Investitionen und Investitionsförderungsmaßnahmen

#### **§ 4 Kassenkredite**

Der Höchstbetrag der Kassenkredite wird festgesetzt 988.000 EUR

#### **§ 5 Hebesätze**

Die Hebesätze für die Realsteuern werden wie folgt festgesetzt:

1. Grundsteuer
  - a) für die land- und forstwirtschaftlichen Flächen (Grundsteuer A) auf 323 v.H.
  - b) für die Grundstücke (Grundsteuer B) auf 427 v.H.
2. Gewerbesteuer auf 381 v.H.

#### **§ 6 Stellen gemäß Stellenplan**

Die Gesamtzahl der im Stellenplan ausgewiesenen Stellen beträgt 76,329 Vollzeitäquivalente (VzÄ).

#### **§ 7 Weitere Vorschriften**

##### 1. Die Produkte

11402	Liegenschaften
11408	Bauhof Crivitz
11409	Bauhof Wessin
11410	Gebäudereinigung
12605	Freiwillige Feuerwehr Crivitz
12606	Freiwillige Feuerwehr Gädebehn
12607	Freiwillige Feuerwehr Wessin
21100	Grundschule Crivitz
21500	Regionale Schule Crivitz
28100	Heimat- und Kulturpflege
36503	Hort Crivitz
36505	Kita „Uns Lütten“
36506	Kita Wessin
54100	Gemeindestraßen
55300	Friedhof- und Bestattungswesen
61100	Steuern, allgemeine Zuwendungen/Umlagen

werden als wesentlich erklärt.

2. Die Wertgrenze nach § 4 Abs. 7 GemHVO-Doppik für die Darstellung von Investitionen wird auf 10.000 EUR

3. Im Sinne des § 48 Abs. 2 Nr. 1 der KV M-V gilt
  - a.) ein Jahresfehlbetrag/jahresbezogener negativer Saldo der laufenden Ein- und Auszahlungen als erheblich, wenn er 1% der laufenden Aufwendungen/Auszahlungen überschreitet.
  - b.) die Erhöhung eines bereits ausgewiesenen Jahresfehlbetrages/jahresbezogenen negativen Saldos der laufenden Ein- und Auszahlungen um 1% der laufenden Aufwendungen/Auszahlungen als erheblich.
4. Im Sinne des § 48 Abs. 2 Nr. 2 der KV M-V sind Mehraufwendungen/Mehrauszahlungen als erheblich anzusehen, wenn sie Einzelfall 5% der laufende Aufwendungen/Auszahlungen übersteigen.
5. Im Sinne des § 48 Abs. 3 Nr. 1 der KV M-V gelten unabweisbare Auszahlungen für Investitionen als geringfügig, wenn sie 5% der laufenden Einzahlungen nicht übersteigen.
6. Im Sinne des § 48 Abs. 3 Nr. 2 der KV M-V gilt eine Abweichung vom Stellenplan als geringfügig, wenn sie 5% der im Stellenplan ausgewiesenen VzÄ nicht übersteigt.

**Nachrichtliche Angaben:**

1. Zum Ergebnishaushalt  
Das Ergebnis zum 31.Dezember des Haushaltsjahres beträgt voraussichtlich 1.510.172 EUR
2. Zum Finanzhaushalt  
Der Saldo der laufenden Ein- und Auszahlungen zum 31. Dezember des Haushaltsjahres beträgt voraussichtlich 600.280 EUR
3. Zum Eigenkapital  
Der Stand des Eigenkapitals zum 31. Dezember des Haushaltsjahres beträgt 22.591.019 EUR

Crivitz,  
\_\_\_\_\_  
Ort, Datum

Siegel

\_\_\_\_\_  
Britta Brusich-Gamm  
Bürgermeisterin





## **1. Allgemeines**

Nach § 45 KV M-V hat die Gemeinde für jedes Jahr eine Haushaltssatzung zu erlassen. Dieser ist gemäß § 46 KV M-V i.V.m. § 1 GemHVO-Doppik ein Haushaltsplan mit den entsprechenden Anlagen beizufügen.

Der Haushaltsplan gliedert sich in einen Ergebnis- und Finanzhaushalt. Der Ergebnishaushalt spiegelt das Ressourcenaufkommen (Erträge) und den Ressourcenverbrauch (Aufwendungen) innerhalb eines Jahres wider. Insgesamt sollen die Erträge die Aufwendungen decken und somit der Ausgleich des Ergebnishaushaltes erreicht werden. Im Finanzhaushalt werden alle Zahlungsströme (Ein- und Auszahlungen) des Haushaltsjahres veranschlagt. Es werden alle Zahlungen, einschließlich der für die Investitions- und Finanzierungstätigkeit nachgewiesen. Vorgänge, bei denen es zu keinen Zahlungen kommt, wie z.B. Abschreibungen, werden nicht berücksichtigt. Mit der Aufstellung des Finanzhaushaltes soll die Liquidität der Kommune sichergestellt werden. Entsteht im Finanzhaushalt ein Fehlbetrag, so ist dieser durch den vorhandenen Zahlungsmittelbestand oder über Darlehensaufnahme auszugleichen. Ein Überschuss wird in den Bestand des Folgejahres übernommen.

Die Erträge und Aufwendungen sind in ihrer voraussichtlichen Höhe, die Ein- und Auszahlungen sind in der Höhe der im Haushaltsjahr voraussichtlich eingehenden oder zu leistenden Zahlung zu veranschlagen. Diese wurden sorgfältig geschätzt, soweit sie nicht errechenbar sind oder entsprechende Orientierungsdaten zugrunde liegen.

Die Haushaltsplanung erfolgte nach den gesetzlichen Vorschriften der Kommunalverfassung für das Land Mecklenburg-Vorpommern (KV M-V) und der Gemeindehaushaltsverordnung-Doppik (GemHVO-Doppik) in ihrer letzten Änderung vom 09.04.2020.

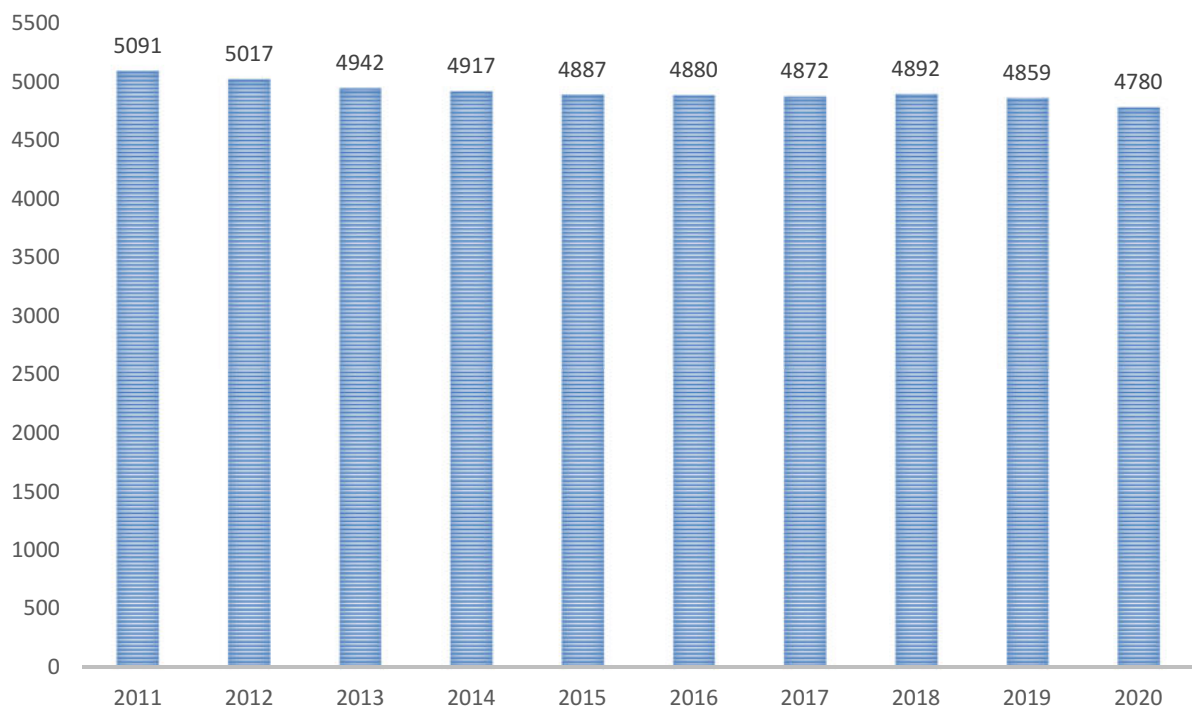
Für die Stadt Crivitz liegen die geprüften Jahresabschlüsse einbezogen des Haushaltsjahres 2019 vor. Für die Darstellung der Entwicklung basieren die Daten dieser Jahre auf Rechnungsergebnisse, für alle nachfolgenden Jahre bis einschließlich dem Jahr 2021 wurden die vorläufigen Rechnungsergebnisse angenommen.

## 2. Allgemeine Angaben zur Gemeinde

Die Stadt Crivitz besitzt den Status eines Grundzentrums und ist der Amtssitz des Amtes Crivitz. Der Stadt Crivitz gehören die Ortsteile Augustenhof, Badegow, Basthorst, Gädebehn, Kladow, Muchelwitz, Radepohl und Wessin an. Die Stadt Crivitz umfasst eine Fläche von 7.587 ha.



### Einwohnerentwicklung



Die dargestellten Einwohnerzahlen ergeben sich aus den am Ende des jeweiligen Jahres mit Hauptwohnsitz gemeldeten Einwohnern. Im Jahr 2011 trat die Gemeinde Wessin der Stadt bei. Die Eingemeindung der Gemeinde Gädebehn erfolgte bereits im Jahr 2003.

Die kombinierte Einwohnerzahl der Stadt Crivitz sowie der Gemeinde Wessin belief sich zum 31.12.2011 auf 5.091 Einwohner. Zum 31.12.2020 sank die Einwohnerzahl auf 4.780 Einwohner ab. Dies entspricht einem Rückgang von 311 Einwohnern bzw. 6,1% in den letzten 10 Jahren.

Tendenziell sinkt die Einwohnerzahl von Jahr zu Jahr, Ausnahme ist das Jahr 2018. Auch die Erschließung von Baugebieten konnte dem bisher nicht merklich positiv entgegenwirken.

### **3. Überblick über die Entwicklung der Haushaltswirtschaft**

#### *3.1 Darstellung des Haushaltsausgleichs*

##### *3.1.1 Haushaltsausgleich des Ergebnishaushaltes und Entwicklung der Jahresergebnisse im Finanzplanungszeitraum*

Gemäß § 16 Absatz 1 Nummer 1 GemHVO-Doppik ist der Haushalt in der Planung ausgeglichen, wenn der Ergebnishaushalt unter Berücksichtigung von noch nicht ausgeglichenen Fehlbeträgen und vorgetragenen Jahresüberschüssen aus Haushaltsvorjahren gemäß § 2 Absatz 1 Nummer 27 GemHVO-Doppik keinen Fehlbetrag ausweist. Zum Ausgleich eines möglichen Fehlbetrages regelt der § 18 GemHVO-Doppik Entnahmemöglichkeiten aus Rücklagen. Dies wurde sowohl bei der Haushaltsrechnung als auch Haushaltsplanung berücksichtigt.

Zum 31.12.2019 wird kumulativ ein positiver Ergebnisvortrag in Höhe von 1.155.019,97 EUR in der Bilanz ausgewiesen.

Für das Jahr 2020 wird entsprechend der vorläufigen Ergebnisrechnung voraussichtlich ein Jahresüberschuss in Höhe von 355.151,76 EUR erzielt. Demnach besteht zum 31.12.2020 voraussichtlich ein Ergebnisvortrag von 1.510.171,73 EUR.

Die vorläufige Ergebnisrechnung 2021 wird aller Voraussicht nach einen Jahresfehlbetrag vor Entnahmen aus den Rücklagen in Höhe von (-) 449.166,02 EUR ausweisen, dieser kann durch Entnahme aus der zweckgebundenen Kapitalrücklage aus investiv gebundenen Zuweisungen vollständig ausgeglichen werden. Der Ergebnisvortrag bleibt in unveränderter Höhe bestehen.

In der Planung 2022 weist der Ergebnishaushalt ein negatives Jahresergebnis vor Veränderung der Rücklagen in Höhe von -1.673.700,00 EUR aus. Durch Entnahme aus der zweckgebundenen

Kapitalrücklage aus investiv gebundenen Zuweisungen (533.000,00 EUR) und Entnahme aus der allgemeinen Kapitalrücklage gem. §18 Abs.5 GemHVO (1.140.700,00 EUR) kann dieses vollumfänglich ausgeglichen werden.

Bis zum Ende des Finanzplanungszeitraumes werden unterjährig weiterhin Jahresfehlbeträge in den Ergebnishaushalten dargestellt. Ein Ausgleich durch Entnahmen aus Rücklagen und Verwendung des bestehenden Ergebnisvortrages kann lediglich im Haushaltsfolgejahre 2023 erzielt werden, ab dem Haushaltsjahr 2024 ist unter der jetzigen Planung ein Haushaltsausgleich nicht mehr gegeben.

**Sowohl im Planjahr als auch im Haushaltsfolgejahr 2023 ist ein Ausgleich im Ergebnishaushalt gegeben, in den darauffolgenden Jahren des Finanzplanungszeitraumes kann kein Ausgleich mehr dargestellt werden.**

Folgende Übersicht stellt die Entwicklung der Ergebnishaushalte dar:

Jahr	Jahresergebnis vor Veränderung der Rücklagen	Entnahme aus der zweckgebundenen Kapitalrücklage aus investiv gebundenen Zuweisungen	Entnahme aus der Infrastrukturpauschale	Entnahme aus der allgemeinen Kapitalrücklage gemäß § 18 (5) GemHVO-Doppik	Jahresergebnis nach Veränderung der Rücklage	Verwendung Ergebnisvortrag	Stand Ergebnisvortrag	
								in EUR
10. Haushaltsvorjahr (Ergebnis)	2012	-188.763,11	188.763,11	0,00	0,00	0,00	0,00	0,00
9. Haushaltsvorjahr (Ergebnis)	2013	457.435,06	0,00	0,00	457.435,06	0,00	457.435,06	457.435,06
8. Haushaltsvorjahr (Ergebnis)	2014	-289.963,25	289.963,25	0,00	0,00	0,00	457.435,06	457.435,06
7. Haushaltsvorjahr (Ergebnis)	2015	-87.611,63	87.611,63	0,00	0,00	0,00	457.435,06	457.435,06
6. Haushaltsvorjahr (Ergebnis)	2016	458.173,21	0,00	0,00	458.173,21	0,00	915.608,27	915.608,27
5. Haushaltsvorjahr (Ergebnis)	2017	-344.204,71	344.204,71	0,00	0,00	0,00	915.608,27	915.608,27
4. Haushaltsvorjahr (Ergebnis)	2018	-440.888,39	413.743,28	0,00	27.145,11	0,00	915.608,27	915.608,27
3. Haushaltsvorjahr (Ergebnis)	2019	239.411,70	0,00	0,00	239.411,70	0,00	1.155.019,97	1.155.019,97
2. Haushaltsvorjahr (vorläufiges Ergebnis)	2020	355.151,76	0,00	0,00	355.151,76	0,00	1.510.171,73	1.510.171,73
1. Haushaltsvorjahr (vorläufiges Ergebnis)	2021	-449.166,02	449.166,02	0,00	0,00	0,00	1.510.171,73	1.510.171,73
<b>Ansatz des Haushaltsjahres</b>	<b>2022</b>	<b>-1.673.700,00</b>	<b>533.000,00</b>	<b>0,00</b>	<b>0,00</b>	<b>0,00</b>	<b>1.510.171,73</b>	<b>1.510.171,73</b>
1. Haushaltsfolgejahr	2023	-1.197.900,00	521.400,00	0,00	127.300,00	549.200,00	960.971,73	960.971,73
2. Haushaltsfolgejahr	2024	-1.178.500,00	157.200,00	0,00	0,00	1.021.300,00	-60.328,27	-60.328,27
3. Haushaltsfolgejahr	2025	-1.140.300,00	0,00	0,00	-1.140.300,00	1.140.300,00	-1.200.628,27	-1.200.628,27

Zweckgebundene Kapitalrücklage aus investiv gebundenen Zuweisungen und Zuweisungen für übergemeindliche Aufgaben gemäß § 16 FAG

Nach § 18 Absatz 4 GemHVO-Doppik können Jahresfehlbeträge, die durch die planmäßige Nettobelastung aus Abschreibungen (Abschreibungsbetrag abzüglich Auflösung Sonderposten aus Zuwendungen und Beiträgen) von Vermögensgegenständen entstanden sind, durch eine Entnahme der zweckgebundenen Kapitalrücklage aus investiv gebundenen Zuweisungen gedeckt werden. Der Entwurf zur Novellierung des Finanzausgleichsgesetzes 2020 sah eine Bindung der investiven Schlüsselzuweisungen ab dem Haushaltsjahr 2020 nicht mehr vor. Mit dem Erlass des Finanzausgleichsgesetzes in der Fassung vom 09.04.2020 wurde den Gemeinden jedoch die Möglichkeit eingeräumt, für investive Zwecke bis zu 4% der Schlüsselzuweisungen zu verwenden. Dieser Teil der Zuweisungen wird dann als Kapitalzuschuss gewährt. (§ 15 Abs. 4 FAG-MV)

Die Stadt Crivitz weist zum 31.12.2019 noch vorhandene Mittel aus diesen Zuweisungen in Höhe von 1.660.778,78 EUR aus.

Aufgrund der vorläufigen Jahresergebnisse 2020 und 2021 werden von diesen Mitteln voraussichtlich 449.166,02 EUR zum Haushaltsausgleich in Anspruch genommen.

Der Ergebnishaushalt 2022 der Stadt Crivitz wird durch eine Nettoabschreibung in Höhe von 533.000,00 EUR belastet, in dieser Höhe erfolgt 2022 auch die Entnahme.

Bis zum Ende des Finanzplanungszeitraumes werden weitere 678.600,00 EUR zum Haushaltsausgleich benötigt, die Rücklage wird nach derzeitigem Kenntnisstand im Jahr 2023 vollständig aufgebraucht sein.

Jahr			Stand zum Beginn des Haushaltsjahres	Zuführungen im Haushaltsjahr		Entnahmen im Haushaltsjahr	Stand zum Ende des Haushaltsjahres
				investiv gebundene Zuweisungen	Zuweisungen für übergemeindliche Aufgaben gem. §16 FAG		
in EUR							
10.	Haushaltsvorjahr (Ergebnis)	2012	0,00	44.584,44	276.368,23	188.763,11	132.189,56
9.	Haushaltsvorjahr (Ergebnis)	2013	132.189,56	55.996,65	278.222,84	0,00	466.409,05
8.	Haushaltsvorjahr (Ergebnis)	2014	466.409,05	115.987,13	275.874,87	289.963,25	568.307,80
7.	Haushaltsvorjahr (Ergebnis)	2015	568.307,80	105.818,07	273.251,26	87.611,63	859.765,50
6.	Haushaltsvorjahr (Ergebnis)	2016	859.765,50	123.394,50	270.687,12	0,00	1.253.847,12
5.	Haushaltsvorjahr (Ergebnis)	2017	1.253.847,12	117.263,64	266.552,42	344.204,71	1.293.458,47
4.	Haushaltsvorjahr (Ergebnis)	2018	1.293.458,47	121.804,98	267.774,86	413.743,28	1.269.295,03

3.	Haushaltsvorjahr (Ergebnis)	2019	1.269.295,03	124.938,57	266.545,18	0,00	1.660.778,78
2.	Haushaltsvorjahr (vorläufiges Ergebnis)	2020	1.660.778,78	0,00	0,00	0,00	1.660.778,78
1.	Haushaltsvorjahr (vorläufiges Ergebnis)	2021	1.660.778,78	0,00	0,00	449.166,02	1.211.612,76
<b>Ansatz des Haushaltsjahres</b>		<b>2022</b>	<b>1.211.612,76</b>	<b>0,00</b>	<b>0,00</b>	<b>533.000,00</b>	<b>678.612,76</b>
1.	Haushaltsfolgejahr	2023	678.612,76	0,00	0,00	521.400,00	157.212,76
2.	Haushaltsfolgejahr	2024	157.212,76	0,00	0,00	157.200,00	12,76
3.	Haushaltsfolgejahr	2025	12,76	0,00	0,00	0,00	12,76

### Entnahme aus der allgemeinen Kapitalrücklage nach § 18 Abs. 5 GemHVO-Doppik

Entsprechend des § 18 Absatz 5 GemHVO-Doppik können Fehlbeträge, die nach den Entnahmen nach § 18 Absatz 1 bis 4 verbleiben, bis zur Höhe eines im Anhang zur Eröffnungsbilanz zum 01.01.2012 oder im Anhang zum Jahresabschluss zum 31.12.2011 ausgewiesenen positiven Saldos der laufenden Ein- und Auszahlungen durch Entnahme aus der allgemeinen Kapitalrücklage gedeckt werden.

Aufgrund der festgestellten Eröffnungsbilanz zum 01.01.2012 beträgt der Saldo der laufenden Ein- und Auszahlungen 1.295.196,08 EUR. Zum Ausgleich des unterjährigen Fehlbetrages im Ergebnishaushalt 2022 werden 1.140.700,00 EUR dieser Rücklage verbraucht.

Jahr		Stand 01.01.	Entnahme lt. festgestellten Jahresabschlüssen	voraussichtliche Entnahme lt. vorläufigen Jahresergebnissen	geplante Entnahme	Stand 31.12.	
							in EUR
postiver Saldo der laufenden Ein- und Auszahlungen zum 01.01.2012		1.295.196,08					
4.	Haushaltsvorjahr (Ergebnis)	2018	1.295.196,08	27.145,11	0,00	0,00	1.268.050,97
3.	Haushaltsvorjahr (Ergebnis)	2019	1.268.050,97	0,00	0,00	0,00	1.268.050,97
2.	Haushaltsvorjahr (vorläufiges Ergebnis)	2020	1.268.050,97	0,00	0,00	0,00	1.268.050,97
1.	Haushaltsvorjahr (vorläufiges Ergebnis)	2021	1.268.050,97	0,00	0,00	0,00	1.268.050,97
<b>Ansatz des Haushaltsjahres</b>		<b>2022</b>	<b>1.268.050,97</b>	<b>0,00</b>	<b>0,00</b>	<b>1.140.700,00</b>	<b>127.350,97</b>
1.	Haushaltsfolgejahr	2023	127.350,97	0,00	0,00	127.300,00	50,97
2.	Haushaltsfolgejahr	2024	50,97	0,00	0,00	0,00	50,97
3.	Haushaltsfolgejahr	2025	50,97	0,00	0,00	0,00	50,97

Nach derzeitigem Stand wird auch im Haushaltsfolgejahr 2023 eine Entnahme notwendig sein, die Rücklage wird nach aktueller Planung zum 31.12.2023 verbraucht sein.

### 3.1.2 Haushaltsausgleich des Finanzhaushaltes und Darstellung der Zusammensetzung und Entwicklung des Saldos der liquiden Mittel und der Kredite zur Sicherung der Zahlungsfähigkeit im Finanzplanungszeitraum

Gemäß § 16 Absatz 1 Nummer 2 GemHVO-Doppik ist der Haushalt in der Planung ausgeglichen, wenn im Finanzhaushalt kein negativer Saldo der laufenden Ein- und Auszahlungen gemäß § 3 Absatz 1 Satz 1 Nummer 39 GemHVO-Doppik besteht. Dieser Saldo setzt sich aus dem jahresbezogenen Saldo der laufenden Ein- und Auszahlungen und dem Saldo des Haushaltsvorjahres zusammen.

Jahr			Saldo der laufenden Ein- und Auszahlungen vor planmäßiger Tilgung	planmäßige Tilgung von Investitionskrediten	in Haushaltsfolgejahre vorzutragende Beträge
			in EUR		
weitere Haushaltsvorjahre in Summe		kameral			1.295.196,08
10.	Haushaltsvorjahr (Ergebnis)	2012	84.778,26	162.000,00	1.217.974,34
9.	Haushaltsvorjahr (Ergebnis)	2013	637.414,54	216.000,00	1.639.388,88
8.	Haushaltsvorjahr (Ergebnis)	2014	-82.353,85	270.000,00	1.287.035,03
7.	Haushaltsvorjahr (Ergebnis)	2015	227.344,08	216.000,00	1.298.379,11
6.	Haushaltsvorjahr (Ergebnis)	2016	23.343,18	216.000,00	1.105.722,29
5.	Haushaltsvorjahr (Ergebnis)	2017	-110.418,25	216.000,00	779.304,04
4.	Haushaltsvorjahr (Ergebnis)	2018	296.089,91	216.000,00	859.393,95
3.	Haushaltsvorjahr (Ergebnis)	2019	685.503,76	221.873,85	1.323.023,86
2.	Haushaltsvorjahr (vorläufiges Ergebnis)	2020	799.343,49	229.463,10	1.892.904,25
1.	Haushaltsvorjahr (vorläufiges Ergebnis)	2021	71.677,50	111.601,46	1.852.980,29
<b>Ansatz des Haushaltsjahres</b>		<b>2022</b>	<b>-1.140.700,00</b>	<b>112.000,00</b>	<b>600.280,29</b>
1.	Haushaltsfolgejahr	2023	-676.500,00	112.400,00	-188.619,71
2.	Haushaltsfolgejahr	2024	-676.100,00	112.700,00	-977.419,71
3.	Haushaltsfolgejahr	2025	-675.900,00	113.000,00	-1.766.319,71

Aufgrund des Jahresabschlusses zum 31.12.2019 besteht zum Bilanzstichtag im laufenden Bereich ein Haushaltsvortrag in Höhe von 1.323.023,86 EUR.

Der Saldo der laufenden Ein- und Auszahlungen gemindert um die planmäßige Tilgung für Kredite weist im Haushaltsjahr 2020 ein positives Ergebnis in Höhe von 569.880,39 EUR aus und



im Jahr 2021 wird dieser voraussichtlich defizitär mit (-) 39.923,96 EUR sein. Somit kann zum 31.12.2021 ein Bestand der laufenden Ein- und Auszahlungen in Höhe von voraussichtlich 1.852.980,29 EUR vorgehalten werden.

Im Finanzplanungszeitraum weist das Planjahr bereits vor Berücksichtigung der planmäßigen Tilgung einen Fehlbetrag der laufenden Ein- und Auszahlungen aus. Bis zum Ende des Finanzplanungszeitraumes kann in keinem der Folgejahre unterjährig ein positiver Saldo der laufenden Ein- und Auszahlungen vor Berücksichtigung der planmäßigen Tilgung dargestellt werden. Der vorhandene Bestand per 31.12.2021 wird bereits auch ohne Hinzurechnung der jährlichen Tilgungsleistungen bis zum Ende des Finanzplanungszeitraumes vollständig aufgebraucht, es wird zum 31.12.2025 ein defizitärer Saldo der laufenden Ein- und Auszahlungen unter Einbeziehung der Tilgungsleistung von (-) 1.766.319,71 € ausgewiesen.

Im Finanzplanungszeitraum minimieren sich die laufenden Ein- und Auszahlungen insgesamt um 3.619.300,00 EUR.

**Die Stadt Crivitz kann im laufenden Bereich des Finanzhaushaltes ausreichend liquide Mittel vorhalten, um im Planjahr einen Haushaltsausgleich darzustellen.**

**Analog dem Ergebnishaushalt ist es der Stadt Crivitz nicht möglich, bis zum Ende des Finanzplanungszeitraumes einen Haushaltsausgleich im Finanzhaushalt zu ermöglichen.**

Zusammensetzung und Entwicklung des Saldos der liquiden Mittel und der Kredite zur Sicherung der Zahlungsfähigkeit im Finanzplanungszeitraum (Muster 5b):

	2019	2020	2021	2022	2023	2024	2025
	Ergebnis	vorläufiges Ergebnis	vorläufiges Ergebnis	Planungsdaten	Planungsdaten	Planungsdaten	Planungsdaten
Liquide Mittel zum 31.12. des Haushaltsjahres (§ 47 Abs. 4 Nr. 2.4 GemHVO-Doppik)	224.611,71	637.006,49	3.092.285,38	<b>2.043.784,16</b>	-323.015,84	-1.654.715,84	-1.981.015,84
- Kassenkredite zum 31.12. des Haushaltsjahres	0,00	0,00	0,00	<b>0,00</b>	0,00	0,00	0,00
<b>= Saldo der liquiden Mittel und der Kassenkredite zum 31.12. des Haushaltsjahres</b>	224.611,71	637.006,49	3.092.285,38	<b>2.043.784,16</b>	-323.015,84	-1.654.715,84	-1.981.015,84
Saldo laufende Ein- und Auszahlungen zum 31.12. des Haushaltsjahres	859.393,95	1.323.023,86	1.892.904,25	<b>1.852.980,29</b>	600.280,29	-188.619,71	-977.419,71
+ Korrektur des Vortrages	0,00	0,00	0,00	<b>0,00</b>	0,00	0,00	0,00
+ Jahresbezogener Saldo der laufenden Ein- und Auszahlungen (§ 3 Abs. 1 S. 1 Nr. 37 GemHVO-Doppik)	463.629,91	569.880,39	-39.923,96	<b>-1.252.700,00</b>	-788.900,00	-788.800,00	-788.900,00
<b>+ Saldo der laufenden Ein- und Auszahlungen zum 31.12. des Haushaltsjahres</b>	1.323.023,86	1.892.904,25	1.852.980,29	<b>600.280,29</b>	-188.619,71	-977.419,71	-1.766.319,71

Saldo der Ein- und Auszahlungen aus Investitionstätigkeit zum 31.12. des HH-Vorjahres	-694.067,73	-678.003,54	1.155.895,66	<b>194.282,04</b>	-919.817,96	-1.462.617,96	-1.000.117,96		
+ Korrektur des Vortrages	0,00	0,00		<b>0,00</b>	0,00	0,00	0,00		0,00
+ Saldo der Ein- und Auszahlungen aus Investitionstätigkeit (§ 3 Absatz 1 Satz 1 Nr. 29 GemHVO-Doppik)	-496.935,81	46.899,20	-961.613,62	<b>-1.114.100,00</b>	-542.800,00	462.500,00	461.400,00		
+ Saldo der Ein- und Auszahlungen aus Krediten für Investitionen u. Investitionsförderungsmaßnahmen (ohne planmäßige Tilgung)	513.000,00	1.787.000,00	0,00	<b>0,00</b>	0,00	0,00	0,00		0,00
<b>+</b> Saldo der Ein- und Auszahlungen aus Investitionstätigkeit zum 31.12. des Haushaltsjahres	-678.003,54	1.155.895,66	194.282,04	<b>-919.817,96</b>	-1.462.617,96	-1.000.117,96	-538.717,96		
Saldo der durchlaufenden Gelder und ungeklärten Zahlungsvorgänge zum 31.12. des Haushaltsvorjahres	59.285,49	-8.013,83	43.485,47	<b>-3.478,17</b>	-3.478,17	-3.478,17	-3.478,17		-3.478,17

	+ Korrektur des Vortrages	0,00	0,00	0,00	0,00	0,00	0,00	0,00	0,00
	+ Saldo der durchlaufenden Gelder und ungeklärten Zahlungsvorgänge (§ 3 Absatz 1 Satz 1 Nummer 45 GemHVO-Doppik)	-67.299,32	51.499,30	-46.963,64	<b>0,00</b>	0,00	0,00	0,00	0,00
	+ Saldo der durchlaufenden Gelder und ungeklärten Zahlungsvorgänge zum 31.12. des Haushaltsjahres	-8.013,83	43.485,47	-3.478,17	<b>-3.478,17</b>	-3.478,17	-3.478,17	-3.478,17	-3.478,17
	= Saldo der liquiden Mittel und der Kassenkredite zum 31.12. des Haushaltsjahres	<b>637.006,49</b>	<b>3.092.285,38</b>	<b>2.043.784,16</b>	<b>-323.015,84</b>	<b>-1.654.715,84</b>	<b>-1.981.015,84</b>	<b>-2.308.515,84</b>	

Zum 31.12.2021 bestehen sowohl für laufende als auch investive Maßnahmen Ermächtigungsvorträge, deren Zahlungswirksamkeit sich erst im Jahr 2022 auswirken. Dazu gehören nicht nur Auszahlungen sondern auch Einzahlungen aus bereits positiv beschiedenen und abgerufenen Fördermitteln.

## Überblick bestehende Ermächtigungsvorträge aus 2021

Produkt	Sachkonto	Bezeichnung	Ermächtigungsvortrag	
			laufend	investiv
11402	0491	Kaufpreis Grundstück Gewerbegebiet		36.000,00 €
11402	5625	B-Plan Nr.15 Energiepark	41.000,00 €	
11402	5625	Ausgleichsfläche Ziegelei	13.500,60 €	
11402	5625	4.Änderung B-Plan Nr.3	60.000,00 €	
11402	5625	Flächenpool für B-Pläne	10.000,00 €	
12605	5631	Funkempfänger Tor	1.071,00 €	
12606	5615	Uniformen	590,71 €	
12607	096-049	Erweiterung Gerätehaus		68.187,00 €
12607	5615	Uniformen Jugendfeuerwehr	88,65 €	
21100	096-002	Umbau Grundschule		5.654,59 €
21100	2331-002	Umbau Grundschule - Fördermittel		-893.140,18 €
21100	2331-058	Umbau ehemaliger Speiseraum - Fördermittel		-82.664,20 €
21500	0822	digitale Tafeln		11.790,88 €
21500	5231	Rückbau Schlammfang	480,11 €	
54100	096-052	Sanierung Absackung Grabendurchlass Settiner Weg		45.000,00 €
54100	096-055	Bankettbefestigung Settiner Weg		50.000,00 €
54100	096-066	Ersatzbau Brücke Nr.40		70.000,00 €
55300	0728	Nullwendekreismäher		15.000,00 €
55300	096-051	neuer Eingangsbereich Parchimer Straße		50.000,00 €
55300	5231	Erneuerung Dacheindeckung	15.620,99 €	
57308	5231	Erneuerung Urinale, Fliesen	5.752,94 €	
57310	5231	Innentüren	3.668,95 €	
57310	5231	Maler-/Trockenbauarbeiten Flur EG	3.277,36 €	
<b>Summen</b>			<b>155.051,31 €</b>	<b>-624.171,91 €</b>

Saldiert ergibt sich für die Stadt Crivitz ein Zahlungsmittelzufluss in Höhe von (+) 469.120,60 €, dieser führt zu einem planmäßigen Bestand der liquiden Mittel zum Ende des Planjahres 2022 von 146.104,76 €. In vereinfachter Form stellt sich das Muster 5b danach wie folgt dar:

	2022		
	Muster 5b lt. Planungsdaten	Ermächtigungsvortrag	voraussichtlicher Saldo mit Ermächtigungsvorträgen
Saldo der laufenden Ein- und Auszahlungen zum 31.12. des Haushaltsjahres	600.280,29 €	155.051,31 €	445.228,98 €
Saldo der Ein- und Auszahlungen aus Investitionstätigkeit zum 31.12. des Haushaltsjahres	-919.817,96 €	-624.171,91 €	-295.646,05 €
Saldo der durchlaufenden Gelder und ungeklärten Zahlungsvorgänge zum 31.12. des Haushaltsjahres	-3.478,17 €	0,00 €	-3.478,17 €
<b>Saldo der liquiden Mittel und der Kassenkredite zum 31.12. des Haushaltsjahres</b>	<b>-323.015,84 €</b>	<b>-469.120,60 €</b>	<b>146.104,76 €</b>

#### 4. Übersicht über die Entwicklung des Eigenkapitals

Jahr	Ergebnis- vortrag ins Haushalts- folgejahr	Allgemeine Kapitalrücklage			weitere Rücklagen				Eigenkapital zum Ende des Haushalts- jahres
		Stand 01.01.	Entnahme nach § 18 (5) GemHVO	Stand 31.12.	Zweck- gebundene Kapitalrück- lage (investive Schlüssel- zuweisungen)	Infrastruktur- pauschale § 23 FAG-MV	Übergangs- zuweisung nach § 24 FAG M-V		
in EUR									
10. Haushaltsvorjahr (Ergebnis)	0,00	21.964.692,95	0,00	21.964.692,95	132.189,56	0,00	0,00	0,00	22.096.882,51
9. Haushaltsvorjahr (Ergebnis)	457.435,06	21.906.628,31	0,00	21.906.628,31	466.409,05	0,00	0,00	0,00	22.830.472,42
8. Haushaltsvorjahr (Ergebnis)	457.435,06	20.168.027,91	0,00	20.168.027,91	568.307,80	0,00	0,00	0,00	21.193.770,77
7. Haushaltsvorjahr (Ergebnis)	457.435,06	20.163.866,25	0,00	20.163.866,25	859.765,50	0,00	0,00	0,00	21.481.066,81
6. Haushaltsvorjahr (Ergebnis)	915.608,27	19.618.802,85	0,00	19.618.802,85	1.253.847,12	0,00	0,00	0,00	21.788.258,24
5. Haushaltsvorjahr (Ergebnis)	915.608,27	19.618.919,85	0,00	19.618.919,85	1.293.458,47	0,00	0,00	0,00	21.827.986,59
4. Haushaltsvorjahr (Ergebnis)	915.608,27	19.953.774,18	27.145,11	19.926.629,07	1.269.295,03	0,00	0,00	0,00	22.111.532,37
3. Haushaltsvorjahr (Ergebnis)	1.155.019,97	19.926.629,07	0,00	19.926.629,07	1.660.778,78	0,00	0,00	0,00	22.742.427,82
2. Haushaltsvorjahr (vorläufiges Ergebnis)	1.510.171,73	19.926.629,07	0,00	19.926.629,07	1.660.778,78	353.911,20	258.747,96	258.747,96	23.710.238,74
1. Haushaltsvorjahr (Planzahlen)	1.510.171,73	19.926.629,07	0,00	19.926.629,07	1.211.612,76	703.246,08	430.259,04	430.259,04	23.781.918,68
<b>Ansatz des Haushaltsjahres</b>	<b>1.510.171,73</b>	<b>19.926.629,07</b>	<b>1.140.700,00</b>	<b>18.785.929,07</b>	<b>678.612,76</b>	<b>1.044.646,08</b>	<b>571.659,04</b>	<b>571.659,04</b>	<b>22.591.018,68</b>
1. Haushaltsfolgejahr	960.971,73	18.785.929,07	127.300,00	18.658.629,07	157.212,76	1.344.646,08	641.659,04	641.659,04	21.763.118,68
2. Haushaltsfolgejahr	-60.328,27	18.658.629,07	0,00	18.658.629,07	12,76	1.644.646,08	701.659,04	701.659,04	20.944.618,68
3. Haushaltsfolgejahr	-1.200.628,27	18.658.629,07	0,00	18.658.629,07	12,76	1.944.646,08	761.659,04	761.659,04	20.164.318,68

In der festgestellten Eröffnungsbilanz der Stadt Crivitz wird zum 01.01.2012 ein Eigenkapital von 22.096.882,51 EUR ausgewiesen. Das Eigenkapital zum 31.12.2019 beträgt 22.742.427,82 EUR. Zukünftig wird das Eigenkapital der Stadt Crivitz jährlich abschmelzen.

Gemäß § 43 Absatz 3 der Kommunalverfassung darf sich eine Gemeinde nicht überschulden. Dies ist der Fall, wenn nach der Haushaltsplanung das Eigenkapital im Haushaltsjahr aufgebraucht wird oder in der Bilanz ein „nicht durch Eigenkapital gedeckter Fehlbetrag“ auszuweisen ist.

Mit dem Ausweis eines positiven Eigenkapitals zum Ende des Haushaltsjahres erfüllt die Stadt Crivitz den allgemeinen Haushaltsgrundsatz nach § 43 Abs. 3 KV M-V.

#### Infrastrukturpauschale nach § 23 FAG M-V

Neben den Schlüsselzuweisungen für Finanzausgleichsleistungen wird ab dem Haushaltsjahr 2020 eine allgemeine Infrastrukturpauschale eingeführt. Diese Zuweisungen erfolgen außerhalb des Schlüsselzuweisungssystems und sind damit, anders als die bisher ausgewiesenen investiven Schlüsselzuweisungen, nicht kreisumlagefähig. Auch diese Mittel stellen allgemeine Deckungsmittel dar und können unabhängig von den Erfordernissen der Haushaltskonsolidierung verwandt werden. Sie werden als Kapitalzuschüsse gewährt und dienen unter anderem zur Finanzierung von notwendigen Investitionen sowie Instandhaltungsmaßnahmen im Bereich der Infrastruktur. Aufgrund der Zuweisungen in den Jahren 2020 und 2021 kann zum 31.12.2021 ein Saldo in Höhe von 703.246,08 EUR ausgewiesen werden. Im Planjahr 2022 wird die Zuweisung gemäß des Orientierungsdatenerlasses 341.400,00 EUR betragen. Ab 2023 ist aufgrund geringerer Gesamtmittel jährlich mit einer geringeren Infrastrukturpauschale zu rechnen.

Jahr			Stand zum Beginn des Haushaltsjahres	Zuführungen im Haushaltsjahr	Entnahmen im Haushaltsjahr	Stand zum Ende des Haushaltsjahres
			in EUR			
2.	Haushaltsvorjahr (vorläufiges Ergebnis)	2020	0,00	353.911,20	0,00	353.911,20
1.	Haushaltsvorjahr (vorläufiges Ergebnis)	2021	353.911,20	349.334,88	0,00	703.246,08
<b>Ansatz des Haushaltsjahres</b>		<b>2022</b>	703.246,08	<b>341.400,00</b>	<b>0,00</b>	1.044.646,08
1.	Haushaltsfolgejahr	2023	1.044.646,08	300.000,00	0,00	1.344.646,08
2.	Haushaltsfolgejahr	2024	1.344.646,08	300.000,00	0,00	1.644.646,08
3.	Haushaltsfolgejahr	2025	1.644.646,08	300.000,00	0,00	1.944.646,08

### Übergangszuweisung an kreisangehörige zentrale Orte nach § 24 FAG M-V

Mit der Novellierung des Finanzausgleichgesetzes kommt es zum Wegfall der steuerkraftunabhängigen Zuweisungen für übergemeindliche Aufgaben. Im Gegenzug werden den zentralen Orten bei der Finanzbedarfsbestimmung zusätzliche Bedarfe für den Einzugsbereich als Grund-, Mittel-, oder Oberzentrum hinzugerechnet.

Im Rahmen einer Übergangszuweisung werden den kreisangehörigen Zentren über 5 Jahre abgestufte Zuweisungen als Kapitalzuschüsse gewährt. Die Höhe der jährlichen Zuweisung bemisst sich, indem die Anzahl der Einwohner im Nahbereich eines kreisangehörigen zentralen Ortes durch die Anzahl der Einwohner aller Nahbereiche von kreisangehörigen Zentralen Orten dividiert und mit der für das Jahr zur Verfügung stehenden Gesamtzuweisung multipliziert wird.

Für den Finanzplanungszeitraum sind folgende Zuweisungen zu erwarten:

Jahr			Stand zum Beginn des Haushaltsjahres	Zuführungen im Haushaltsjahr	Entnahmen im Haushaltsjahr	Stand zum Ende des Haushaltsjahres
			in EUR			
2.	Haushaltsvorjahr (vorläufiges Ergebnis)	2020	0,00	258.747,96	0,00	258.747,96
1.	Haushaltsvorjahr (vorläufiges Ergebnis)	2021	258.747,96	171.511,08	0,00	430.259,04
<b>Ansatz des Haushaltsjahres</b>		<b>2022</b>	430.259,04	<b>141.400,00</b>	<b>0,00</b>	571.659,04
1.	Haushaltsfolgejahr	2023	571.659,04	70.000,00	0,00	641.659,04
2.	Haushaltsfolgejahr	2024	641.659,04	60.000,00	0,00	701.659,04
3.	Haushaltsfolgejahr	2025	701.659,04	60.000,00	0,00	761.659,04

Die Zuweisung soll vorrangig dazu dienen, investive Finanzbedarfe abzudecken. Sie kann aber auch für laufende Zwecke Verwendung finden.



## 5. Erläuterung der Haushaltsansätze

Bei den Vergleichszahlen aus dem Jahr 2019 sind die Ergebnisse des Jahresabschlusses, bei denen der Jahre 2020 und 2021 die vorläufigen Ergebnisse der Jahresrechnung aufgeführt. Die Angaben für das Jahr 2022 sind reine Planzahlen, die sich aufgrund der konjunkturellen Schwankungen noch verändern können.

### 5.1 Wichtige Erträge und Einzahlungen

#### Erträge aus Steuern und ähnlichen Abgaben

		2019		2020		2021		2022	
		Erträge	Einzahlungen	Erträge	Einzahlungen	Erträge	Einzahlungen	Erträge	Einzahlungen
		Ergebnis		vorläufiges Ergebnis		vorläufiges Ergebnis		Planungsdaten	
		in EUR							
Steuern und ähnliche Abgaben		3.595.059	3.635.297	3.313.326	3.327.810	3.342.912	3.278.326	3.300.100	3.300.100
darunter u.a.:	Grundsteuer A	36.558	35.705	38.910	38.700	40.276	37.004	39.600	39.600
	Grundsteuer B	513.907	534.578	553.622	530.738	549.947	547.723	551.300	551.300
	Gewerbsteuer	1.158.978	1.178.439	1.095.669	1.084.759	1.052.361	1.095.699	1.000.000	1.000.000
	Einkommensteuer	1.365.124	1.367.719	1.314.597	1.360.916	1.394.334	1.301.800	1.441.400	1.441.400
	Umsatzsteuer	256.342	256.940	281.193	280.771	274.658	265.300	236.600	236.600
	Sonstige Steuern	35.128	32.894	29.335	31.926	31.336	30.800	31.200	31.200
	Familienleistungsausgleich	229.022	229.022	0	0	0	0	0	0

Bis einschließlich des Jahres 2019 erhielten die Gemeinden im Rahmen der Schlüsselzuweisungen auch einen Familienleistungsausgleich. Diese gesonderte Zuweisung entfällt mit der Novellierung des Finanzausgleichgesetzes ab 2020. Für 2022 sind in Summe ca. 42.800,00 EUR Mindererträge zu erwarten. Im einzelnen sind aus der Grundsteuer B, der Einkommensteuer und den sonstigen Steuern (Hundesteuer, Vergnügungsteuer) jeweils Mehrerträge zu erwarten, Einbußen zeichnen sich bei der Grundsteuer A und der Gewerbesteuer ab. Die Gewerbesteuerereinnahmen unterliegen grundsätzlich starken Schwankungen und sind somit nur im Schätzverfahren zu planen.

## Hebesatzvergleich

	2019	2020	2021	<b>2022</b>	landesdurchschnittlicher Hebesatz 2018 für Gemeinden 3000-5000 EW	Nivellierungshebesätze 2020-2023
	in %					
Grundsteuer A	310	323	323	<b>323</b>	332	323
Grundsteuer B	400	427	427	<b>427</b>	391	427
Gewerbesteuer	350	381	381	<b>381</b>	343	381

Mit den Hebesatzerhöhungen im Jahr 2020 hat sich die Stadt Crivitz an die für die Jahre 2020-2023 geltenden nivellierten Hebesätze angepasst.

Nur soweit die gemeindlichen Hebesätze die nivellierten Hebesätze übersteigen, wird nach der Berechnungssystematik des Finanzausgleichgesetzes ein Beitrag zur Konsolidierung des gemeindlichen Haushalts erzielt, da diese Mehrerträge der Kommune vollumfänglich zur Verfügung stehen und nicht zur Berechnung der Steuerkraft herangezogen werden.

## Zuwendungen, allgemeine Umlagen und sonstige Transfererträge

	2019		2020		2021		2022	
	Erträge	Einzahlungen	Erträge	Einzahlungen	Erträge	Einzahlungen	Erträge	Einzahlungen
	Ergebnis		vorläufiges Ergebnis		vorläufiges Ergebnis		Planungsdaten	
	in EUR							
Zuwendungen, allgemeine Umlagen, sonstige Transfererträge	2.182.593	1.817.980	5.370.691	4.974.466	5.113.700	4.709.700	5.595.000	5.163.800
darunter u.a.:								
Schlüsselzuweisungen	1.311.137	1.311.137	2.081.793	2.081.793	1.661.574	1.661.574	1.617.300	1.617.300
Erträge aus der Auflösung von SoPo	393.124	0	399.643	0	519.461	0	431.700	0
Wohnsitzgemeindeanteil	0	0	2.591.615	2.593.013	2.654.540	2.653.142	3.175.000	3.175.000

Die zu erwartenden Erträge aus Zuwendungen und allgemeinen Umlagen des Jahres 2022 sind gegenüber 2021 um ca. 481.300,00 EUR gestiegen.

Die Schlüsselzuweisungen weisen erneut Mindererträge aus, diese liegen im Planjahr 2022 im Vergleich zum Vorjahr bei ca. 44.200,00 EUR. Dies ist der gestiegenen Steuerkraft 2020 geschuldet.

Mehrerträge sind im Haushaltsjahr 2022 aus den Wohnsitzgemeindeanteilen für die Kindergärten und den Hort zu erwarten, diese belaufen sich auf ca. 520.460,00 EUR. Für diese Einrichtungen wurden zum 01.01.2022 Kostenverhandlungen mit dem Landkreis durchgeführt, die resultierenden Daten wurden in der Haushaltsplanung 2022 berücksichtigt.

Weiterhin sind unter den Zuwendungen die ertragswirksamen Auflösungen aus Sonderposten enthalten. Zuwendungen aus Investitionsförderungen, die die Gemeinde in den Vorjahren erhalten hat, werden hier nun über die Jahre ergebniswirksam aufgelöst, so dass die in den Aufwendungen enthaltenen Abschreibungen teilweise kompensiert werden.

## 5.2 Wichtige Aufwendungen und Auszahlungen

### Personalaufwendungen

	2019		2020		2021		2022	
	Aufwen- dungen	Auszah- lungen	Aufwen- dungen	Auszah- lungen	Aufwen- dungen	Auszah- lungen	Aufwen- dungen	Auszah- lungen
	Ergebnis		vorläufiges Ergebnis		vorläufiges Ergebnis		Planungsdaten	
	in EUR							
Personalaufwendungen	2.951.345	2.930.157	3.286.549	3.310.582	3.412.859	3.412.381	4.305.900	4.305.900

Hier sind die Aufwendungen für die ehrenamtlich Tätigen als auch die Mitarbeiter der Stadt Crivitz berücksichtigt. Gegenüber dem Haushaltsjahr 2021 sind im Planjahr 2022 höhere Aufwendungen veranschlagt. Zum einen ist bei den Personalkosten grundsätzlich mit jährlichen Steigerungen zu rechnen, u.a. durch gesetzlich festgeschriebene Tarifierhöhungen. Zum anderen sind 9 weitere Stellenbesetzungen für das Jahr 2022 geplant, welche nur teilweise gefördert werden.

### Aufwendungen für Sach- und Dienstleistungen

		2019		2020		2021		2022	
		Aufwen- dungen	Auszah- lungen	Aufwen- dungen	Auszah- lungen	Aufwen- dungen	Auszah- lungen	Aufwen- dungen	Auszah- lungen
		Ergebnis		vorläufiges Ergebnis		vorläufiges Ergebnis		Planungsdaten	
		in EUR							
Aufwendungen für Sach- und Dienstleistungen		2.230.816	2.347.709	1.787.805	1.748.582	1.788.358	1.863.077	2.196.600	2.196.600
darunter	Wohnsitzgemeinde- anteile	585.909	588.075	246	8.290	0	0	0	0
	Schullasten	338.361	338.361	355.315	355.315	401.878	401.878	467.800	467.800
	Unterhaltung/ Bewirtschaftung Infrastruktur- vermögen	537.353	683.187	528.409	492.551	468.239	517.684	606.300	606.300
	Unterhaltung Maschinen, BGA	25.919	19.526	29.273	37.883	34.646	35.623	42.600	42.600
	Anschaffung GWG	104.429	107.883	116.135	123.268	132.024	164.148	120.700	120.700

Diese Aufwendungen beinhalten u.a. die Aufwendungen für Strom, Wasser, Abwasser, Unterhaltung des Infrastrukturvermögens, Abfall, geringwertige Wirtschaftsgüter, Kostenerstattung an die Wasser- und Bodenverbände sowie die Schullasten für gemeindezugehörige Kinder.

○ *Wohnsitzgemeindeanteile / Schullasten*

Bis eingeschlossen des Haushaltsjahres 2019 erfolgte die Darstellung der Wohnsitzgemeindeanteile an Kindertageseinrichtungen und Tagesmüttern unter den Aufwendungen für Sach- und Dienstleistungen. Statistische Anforderungen verlangen ab 2020 die Erfassung der Wohnsitzgemeindeanteile unter „Zuwendungen und Umlagen“.

Die Schullasten 2022 werden gegenüber 2021 wahrscheinlich um ca. 65.900,00 EUR höher ausfallen. Diese Aufwendungen beinhalten den Abschlag für das Schuljahr 2021/2022 und die Endabrechnungen für vorangegangene Schuljahre. Endabrechnungen können grundsätzlich erst nach Vorliegen der geprüften Jahresabschlüsse der jeweiligen Schulträger erfolgen.

○ *Aufwendungen für Unterhaltung und Bewirtschaftung des Infrastrukturvermögens*

Hierunter fallen die Unterhaltungs- und Bewirtschaftungskosten u.a. für Grundstücke, Straßen, Brücken, Gebäude. Gegenüber den vorläufigen Istzahlen des Vorjahres wurden in 2022 ca. 138.000,00 EUR mehr veranschlagt.

Gemessen an der Haushaltsbelastung wurden für das Haushaltsjahr 2022 folgende nennenswerte Einzelmaßnahmen für die Unterhaltung eingeplant:

- 5.000,00 EUR Beleuchtungswechsel auf LED Feuerwehr Crivitz
- 5.000,00 EUR Hausumrüstung Einspeisung Notstrom Regionale Schule
- 6.500,00 EUR Instandsetzung Seiteneingang Sportplatz G-S-P
- 12.000,00 EUR Brückenprüfung/-unterhaltung
- 25.000,00 EUR Gehwegsanierung in Verbindung mit Breitbandausbau
- 10.500,00 EUR Umrüstung Ampel Gymnasium auf LED
- 64.000,00 EUR Baumpflegearbeiten incl. Stadtpark
- 15.000,00 EUR Umbau WC-Anlage Friedhof

○ *Aufwendungen für Unterhaltung und Bewirtschaftung der Maschinen und Betriebs- und Geschäftsausstattung*

Gegenüber den tatsächlichen Aufwendungen im Jahr 2021 werden für das Planjahr ca. 7.900,00 EUR mehr veranschlagt.

Hauptsächlich bestehen im Bereich der Feuerwehren und des Bauhofes Unterhaltungsbedarf, dieser begründet sich wie folgt:

Bauhof Crivitz

- 10.000,00 EUR Unterhaltung Betriebs- und Geschäftsausstattung

Feuerwehr Crivitz

- 4.000,00 EUR Überprüfung Atemschutzflaschen
- 4.500,00 EUR Unterhaltung Hydranten

Feuerwehr Gädebehn

- 5.000,00 EUR Reparatur Saugstelle Brücke Gädebehn
- 5.000,00 EUR Reparatur Saugbrunnen Basthorst

- *Aufwendungen für die Anschaffung geringwertiger Wirtschaftsgüter (AK bis 1.000,00 EUR netto)*

Dieses Sachkonto hat einen Anteil von 120.700,00 EUR an den Gesamtaufwendungen und liegt mit diesem Planansatz unter den Istkosten des Jahres 2021. Die Verteilung über die entsprechenden Produkte erstreckt sich u.a. wie folgt:

Bauhof Crivitz

- 7.000,00 EUR allgemeine Ersatzbeschaffungen

Feuerwehr Crivitz

- 8.300,00 EUR Schläuche, Hohlstrahlrohre, Druckminderer etc.

Feuerwehr Gädebehn

- 4.800,00 EUR LED-Strahler, Rohre, Funkmeldeempfänger, etc.

Feuerwehr Wessin

- 1.200,00 EUR Ausbildungsrechner, Drucker, etc.

Grundschule

- 22.000,00 EUR TK-Anlage, EDV-Ersatzbeschaffungen, Hochbeete,

Regionale Schule

- 34.300,00 EUR Werkzeug Hausmeister, Bänke Schulhof, div. Kleinmaterialien für verschiedene Fachräume, EDV-Ersatzbeschaffungen, etc.

## Abschreibungen

	2019		2020		2021		2022	
	Aufwen- dungen	Auszah- lungen	Aufwen- dungen	Auszah- lungen	Aufwen- dungen	Auszah- lungen	Aufwen- dungen	Auszah- lungen
	Ergebnis		vorläufiges Ergebnis		vorläufiges Ergebnis		Planungsdaten	
	in EUR							
Abschreibungen	865.452	0	949.397	0	1.067.377	0	1.018.300	0

Die Abschreibungen auf Vermögensgegenstände des Anlagevermögens spiegeln den Werteverzehr des gemeindlichen Vermögens wieder. Der Ergebnishaushalt der Stadt Crivitz wird durch Abschreibungsaufwendungen in Höhe von 1.018.300,00 EUR belastet. Kompensiert werden diese durch Erträge aus der Auflösung von Sonderposten (Investitionszuschüsse, Beiträge) mit einem Betrag von 485.300,00 EUR. Die sich ergebende Netto-Abschreibungsbelastung in Höhe von 533.000,00 EUR wirkt sich ergebniswirksam aber nicht finanzwirksam aus.

## Geleistete Zuwendungen, Umlagen und Transferaufwendungen/-auszahlungen

	2019		2020		2021		2022			
	Aufwen- dungen	Auszah- lungen	Aufwen- dungen	Auszah- lungen	Aufwen- dungen	Auszah- lungen	Aufwen- dungen	Auszah- lungen		
	Ergebnis		vorläufiges Ergebnis		vorläufiges Ergebnis		Planungsdaten			
	in EUR									
Zuwendungen, Umlagen, sonstige Transfererträge	2.646.908	2.636.377	3.285.616	3.303.676	3.231.160	3.219.877	3.765.600	3.765.600		
darunter	Wohnsitz- gemeinde- anteile		0	0	611.954	624.498	629.510	616.966	660.900	660.900
u.a.:	Kreisumlage		1.752.570	1.752.570	1.807.013	1.807.013	1.881.567	1.881.567	2.123.600	2.123.600
	Amtsumlage		759.818	759.818	743.729	743.729	608.301	608.301	874.200	874.200

Die bisher unter den Sach- und Dienstleistungen dargestellten Wohnsitzgemeindeanteile werden ab 2020 aus statistischen Gründen als geleistete Zuwendungen aufgeführt. Gegenüber den Aufwendungen 2022 sind diese um ca. 31.300,00 EUR gestiegen.

Der wesentliche Anteil der Zuwendungen und Umlagen entfällt auf die Kreis- und Amtsumlage. Für 2022 beträgt der zu Grunde gelegte Kreisumlagesatz 42,5% und der Amtsumlagesatz 16,8846%. Aufgrund des noch nicht beschlossenen Haushaltes des Landkreises handelt es sich beim Kreisumlagesatz um eine vorläufige Annahme.

5.3 Übersicht über die Entwicklung der Investitionen und Investitionsfördermaßnahmen sowie der sich hieraus ergebenden wesentlichen Auswirkungen auf die Ergebnis- und Finanzhaushalte der Folgejahre

Das Investitionsvolumen beträgt im Finanzhaushalt insgesamt 2.812.900,00 EUR, die Investitionsfinanzierung erfolgt über folgende Einzahlungen:

Infrastrukturpauschale	341.400,00 EUR
Übergangszuweisung	141.400,00 EUR
pauschaler Ausgleich Straßenausbaubeiträge	93.500,00 EUR
Fördermittel	908.800,00 EUR
Grundstücksverkäufe	194.800,00 EUR
Verkauf von beweglichen Vermögensgegenständen	8.500,00 EUR
Tilgungen von Kreditgewährungen	10.400,00 EUR

Der Saldo der Ein- und Auszahlungen aus Investitionstätigkeit weist einen Jahresfehlbetrag in Höhe von -1.114.100,00 EUR aus.

Nach Abschluss aller vorgesehenen Investitionstätigkeiten wird der Ergebnishaushalt zusätzlich mit einem Nettoabschreibungsvolumen in Höhe von jährlich ca. 66.000,00 EUR belastet.

Gemäß Haushaltssatzung werden folgende Investitionsschwerpunkte dargestellt:

lfd. Nr.	Produkt		Sachkonto	Maßnahme	Vorjahr Haushaltsrest	Haushaltsjahr		Folgekosten	
						Auszahlung	Einzahlung	Abschreibung	Auflösung SoPo
in EUR									
1	11402	Liegenschaften	0296	Grundstücksverkäufe	0	0	194.800	0	0
2	11402	Liegenschaften	0491	Grundstück Parchimer Straße 28	0	35.000	0	0	0
3	11402	Liegenschaften	0491	Grundstück Moorwiesenweg	0	15.000	0	0	0
4	11402	Liegenschaften	0491	Erschließungskosten für Grundstückserwerb in 2021	0	10.000	0	0	0
5	11402	Liegenschaften	096-033	Erschließung Lindenallee	0	170.000	0	0	0
6	11402	Liegenschaften	096-062	Erschließung Baugebiet Trammer Straße	0	50.000	0	0	0
7	11408	Bauhof Crivitz	0821	Anbaugerät "Heckenschere & Sägeblattmodul" für John Deere	0	10.000	0	1.000	0
8	11408	Bauhof Crivitz	0821	Minibagger	0	40.000	0	2.000	0
9	11408	Bauhof Crivitz	096-056	Schleppdach (Planungskosten)	0	20.000	0	2.000	0
10	12605	FFW Crivitz	0714	TLF 3000	0	105.000	0	7.000	0
			23142	Fördermittel TLF 3000	0	0	63.000	0	4.200

11	12607	FFW Wessin	0714	TSF-W	0	160.000	0	10.667	0
			23142	Fördermittel TSF-W	0	0	112.000	0	7.467
12	12607	FFW Wessin	096-049	Erweiterung Gerätehaus	68.187	200.000	0	3.352	0
13	21100	Grundschule	0822	IT-Anlage und digitale Tafeln	0	120.000	0	12.000	0
			23142	Förderung Digitalpakt IT -Anlage und digitale Tafeln	0	0	120.000	0	12.000
14	21103	Sportplatz Grundschule	096-046	Erneuerung Sportplatz	0	40.000	0	2.250	0
			2331-046	Fördermittel Erneuerung Sportplatz	0	0	16.000	0	800
15	21500	Regionale Schule	0822	IT-Anlage und digitale Tafeln	0	100.000	0	10.000	0
			23142	Förderung Digitalpakt IT -Anlage und digitale Tafeln	0	0	100.000	0	10.000
16	21500	Regionale Schule	096-063	Ertüchtigung Brandschutz	0	210.500	0	5.689	0
17	28100	Heimat- und Kulturpflege	0711	Kleinbus	0	10.000	0	1.000	0
			23142	Fördermittel Kleinbus	0	0	10.000	0	1.000
18	36600	Spielplätze	0829	Spielplatzgeräte Trammer Straße	0	30.000	0	3.000	0
19	42404	Turnhalle G-S-P	096-065	behindertergerechter Umbau des Zugangs zur Sporthalle	0	15.000	0	428	0
20	54100	Gemeindestraßen	096-019	Regenwasserproblematik Goldberger Straße & Eichholzstraße samt Gehweg	0	45.000	0	1.285	0
21	54100	Gemeindestraßen	096-035	Sanierung Brücke Krudopp	0	350.000	0	17.500	0
22	54100	Gemeindestraßen	096-036	behindertergerechter Umbau Bushaltestellen Amtsstraße/Rathausstraße	0	154.000	0	8.050	0
			2331-036	Fördermittel behindertergerechter Umbau Bushaltestellen Amtsstraße/Rathausstraße	0	0	128.800	0	6.440
23	54100	Gemeindestraßen	096-052	Sanierung Absackung Grabendurchlass und Straßenverbreiterung Settiner Weg	25.000	62.000	0	2.486	0
24	54100	Gemeindestraßen	096-053	behindertergerechter Umbau Bushaltestellen Schulstandorte (3)	0	440.000	0	22.375	0
			2331-053	Fördermittel behindertergerechter Umbau Bushaltestellen Schulstandorte (3)	0	0	352.000	0	17.600
25	54100	Gemeindestraßen	096-068	Asphaltdecken-sanierung Gewerbeallee	20.000	330.000	0	7.447	0
	54100	Gemeindestraßen	23324	pauschaler Ausgleich Straßenausbaubeiträge	0	0	93.500	0	0



	61100	Steuern, Zuweisungen, allgemeine Umlagen	20120003	Infrastrukturpauschale	0	0	341.400	0	0
	61100	Steuern, Zuweisungen, allgemeine Umlagen	20120004	Übergangszuweisung	0	0	141.400	0	0

- Nr. 1 In 2021 wurde bereits ein notarieller Kaufvertrag über den Verkauf von Grundstücken in der Neustadt abgeschlossen, der festgelegte Kaufpreis ist in 2022 fällig. Des Weiteren besteht für ein Grundstück in der Innenstadt ein Kaufantrag, die notarielle Abwicklung erfolgt in 2022.
- Nr. 2 Der Ankauf des Grundstückes ist erforderlich um die Regenentwässerung der Stadt zu optimieren.
- Nr. 3 Das Straßengrundstück verläuft teilweise über privaten Grund und Boden und muss aufgrund des Verkehrsflächenbereinigungsgesetzes als Eigentum der Stadt Crivitz ausgewiesen werden.
- Nr. 4 Im Jahr 2021 wurde von der Straßenmeisterei ein Grundstück mit Gebäudeteil erworben. Im Jahr 2022 muss die gesonderte Erschließung des Gebäudes erfolgen, da die Versorgung bisher über die Straßenmeisterei erfolgt.
- Nr. 5 Die Stadt Crivitz beabsichtigt weiteres Bauland anzubieten um damit ihre Einwohnerzahl zu erhöhen. Dafür ist es jedoch unabwendbar, Ausgleichs- und Artenschutzmaßnahmen umzusetzen. Auch müssen zwingende Investitionen zur Erfüllung der Brandschutzaufgaben durchgeführt werden.
- Nr. 6 Die Eigenheimsiedlung an der Trammer Straße soll um ein weiteres Baugebiet ergänzt werden, hierfür wurden Planungskosten im Haushalt 2022 berücksichtigt. Die Stadt rechnet mit 30 bis 40 Grundstücken nach der entsprechenden Erschließung und Vermessung.
- Nr. 7 Die Mitarbeiter des Bauhofs wurden im Jahr 2021 im Baumschnitt geschult, die Baumpflegearbeiten können somit größtenteils mit eigenem Personal erfolgen. Die Anschaffung der Anbaugeräte ist für die Arbeiten erforderlich.
- Nr. 8 Mit der Anschaffung eines Minibaggers können notwendige Erhaltungsmaßnahmen des Infrastrukturvermögens zeitnaher und kostengünstiger umgesetzt werden.
- Nr. 9 Der Bau eines Schleppdaches ist erforderlich, um die Technik des Bauhofes vor der Witterung zu schützen und somit die Einsatzfähigkeit zu verlängern. Für das Jahr 2022 wurden dafür Planungskosten berücksichtigt.
- Nr.10 Das bestehende Fahrzeug (TLF16/25) ist mittlerweile 30 Jahre alt. Um die Einsatzbereitschaft zu gewährleisten ist eine Ersatzbeschaffung notwendig, dazu wurde bereits auch ein entsprechender Grundsatzbeschluss der Stadt Crivitz getroffen und Fördermittel beantragt. Die Gesamtkosten werden sich auf 320.000,00 EUR belaufen, im Jahr 2022 wird sich lediglich das Fahrgestell zahlungswirksam auswirken.  
Das zu ersetzende Fahrzeug soll verkauft werden, ein eventueller Verkaufserlös wurde in der Haushaltsplanung noch nicht berücksichtigt.
- Nr.11 Das Vorhalten eines Tragkraftspritzenfahrzeuges ist Auflage des Brandschutzbedarfsplans. Im Zusammenhang mit einer Landesbeschaffung wurde hierzu ein Grundsatzbeschluss durch die Stadtvertretung gefasst. Ein bereits im Bestand befindliches Löschfahrzeug wird veräußert, es wird ein Verkaufspreis von 8.000,00 EUR angenommen.

- Nr.12 Aufgrund der Größe des bestehenden Gebäudes kann derzeit keine Trennung des Innenbereiches entsprechend des „Schwarz-Weiß-Prinzip“ umgesetzt werden. Zudem wird der zusätzliche Platz ebenfalls für das TSF-W (siehe Nr. 11) benötigt. Die Baumaßnahme wurde in 2021 begonnen und soll 2022 fertiggestellt werden.
- Nr.13 Sowohl die Grund- als auch die Regionale Schule Crivitz sind in der Fördermittelplanung 2022 des Landes im Rahmen des Digitalpakts berücksichtigt. Aus diesem Grund wird die Digitalisierung der Schulen für 2022 vorgesehen. Es handelt sich um eine 100%ige Förderung.
- Nr.14 Der Sportplatz der Grundschule ist in seinem derzeitigen Zustand nicht mehr als Sportplatz nutzbar. Die Stadt hat sich in einem Grundsatzbeschluss für die Sanierung entschieden. Für das Haushaltsjahr 2022 wurden Planungskosten berücksichtigt. Ein entsprechender Fördermittelantrag wurde bereits gestellt.
- Nr.15 Auf nähere Erläuterungen wird verzichtet, es wird auf Nr. 13 verwiesen.
- Nr.16 Aufgrund eines Sanierungsgutachtens wurden erhebliche Brandschutzmängel festgestellt, diese müssen zwingend behoben werden.
- Nr.17 Die Förderung eines Citymanagers beinhaltet auch eine Zuwendung für ein Aktivitätsbudget. Von diesem soll u.a. ein gebrauchter Kleinbus erworben werden, den die Stadt Crivitz als Bürgermobil nutzen möchte.
- Nr.18 Die vorhandenen Spielplatzgeräte sind verschlissen und der TÜV bemängelt den Zustand dieser. Im Haushaltsjahr 2022 sollen demzufolge entsprechenden Ersatzbeschaffungen erfolgen.
- Nr.19 Derzeit ist die Turnhalle auf dem Geschwister-Scholl-Platz nur über Treppen erreichbar. Im Rahmen eines behindertengerechten Umbaus soll die Möglichkeit geschaffen werden, u.a. Rollstuhlfahrern und ähnlich beeinträchtigten Personen den eigenständigen Zugang zum Gebäude zu ermöglichen.
- Nr.20 Aktuell ist in der Landesstraße L1009 und in der Goldbeger Straße Richtung Straße der Freundschaft gar keine Regenentwässerung vorhanden. Die Kreisstraße K110 hält lediglich eine nicht mehr intakte Regenentwässerung vor. Das Regenwasser aller 3 genannten Straßen läuft zu einem gemeinsamen Tiefpunkt, so dass bereits leicht stärkerer Regen zu Überflutungen führt.
- Nr. 21 Bei einer im Jahr 2018 durchgeführten Baugrunduntersuchung stellte sich heraus, dass die Beseitigung der Schäden und das Eindringen von Grundwasser in die Brücke umfangreicher ausfallen werden als ursprünglich angenommen. Die grundlegende Sanierung soll den Bestand der Brücke für 20 Jahre sichern und eine Gefährdung für die Bahnstrecke verhindern.
- Nr. 22 Aufgrund des Personenbeförderungsgesetzes müssen Bushaltestellen nach derzeitigen Kenntnissen bis zum 31.03.2023 behindertengerecht barrierefrei umgebaut werden. Bereits im Jahr 2021 wurde mit der Planung für 2 Haltestellen (Krankenhaus, Große Straße) begonnen, diese Maßnahmen werden in 2022 fortgeführt. Eine entsprechende Fördermittelzusage wurde hier bereits erteilt.
- Nr.23 Dieser Bereich des Settiner Weges ist mittlerweile um ca. 20 cm abgesackt, massive Risse und Senken erstrecken sich bis zur Straßenmitte. Mit der Baumaßnahme erfolgt die Anpassung der Straßenbreite in diesem Bereich an die davor und danach anschließenden Bereiche.
- Nr.24 Mit Blick auf die Notwendigkeit dieser Maßnahme wird auf die Ausführungen unter Nr. 22 verwiesen. Der Umbau dieser 3 Haltestellen an den Schulstandorten erfolgt nur bei entsprechender Fördermittelzusage, diese steht jedoch zum Zeitpunkt der Haushaltsplanung 2022 noch aus.

Nr.25 Diese Maßnahme ist erforderlich, da die Straßendecke komplett verschlissen ist und Reparaturarbeiten mit Blick auf die nachfolgenden Unterhaltungskosten nicht als sinnvoll erachtet werden.

#### 5.4 Verpflichtungsermächtigungen

Verpflichtungsermächtigungen gemäß § 54 KV MV bestehen nicht.

#### 5.5 Entwicklung der Investitionskredite

Die Stadt Crivitz hat derzeit 2 Investitionskredite zu bedienen.

Im Jahr 2019 erfolgte die Aufnahme eines Kredit in Höhe von 513.000,00 EUR für den Umbau der Grundschule. Die jährliche Zins- und Tilgungsbelastung beträgt 27.189,00 EUR. Die Kreditlaufzeit wurde entsprechend der Zinsbindung auf 10 Jahre berechnet. Die Schlusszahlung zum 30.12.2028 beträgt 295.273,10 EUR.

Für den Umbau der Kindertagesstätte „Uns Lütten“ erfolgte im Jahr 2020 eine Kreditaufnahme in Höhe von 1.787.000,00 EUR. Die Verzinsung erfolgt mit 0,19%, dieser Zinssatz ist bis zum 30.06.2030 festgeschrieben. Die Tilgung erfolgte erstmalig zum 30.09.2020, die vierteljährliche Annuität beträgt 22.769,79 EUR. Laut Tilgungsplan ist die letzte Rate am 30.06.2040 zu leisten.

Nr.	Art § 47 (5) Nr. 4 GemHVO-Doppik	voraussichtlicher Stand zu Beginn des Haushaltsjahres	Tilgung		Kreditaufnahmen		voraussichtlicher Stand zum Ende des Haushaltsjahres
			a) planmäßig	b) Umschuldung	a) Neuaufnahme	b) Umschuldung	
in EUR							
1.1	Verbindlichkeiten aus Kreditaufnahmen für Investitionen und Investitionsförderungsmaßnahmen ohne Vorgänge, die diesen wirtschaftlich gleichkommen	2.115.061,59	a) 112.000,00	b) 0,00	c) 0,00	a) 0,00 b) 0,00	2.003.061,59
1.2	Verbindlichkeiten aus Vorgängen, die Kreditaufnahme für Investitionen und Investitionsförderungsmaßnahmen wirtschaftlich gleichkommen	0,00	a) 0,00	b) 0,00	c) 0,00	a) 0,00 b) 0,00	0,00
1.3	Verbindlichkeiten aus Kassenkrediten ohne Vorgänge, die diesen wirtschaftlich gleichkommen	0,00					0,00
1.4	Verbindlichkeiten aus Vorgängen, die Kassenkrediten wirtschaftlich gleichkommen	0,00					0,00
<b>Verbindlichkeiten aus Kreditaufnahmen (Summe der Nummern 1.1 bis 2.2)</b>		<b>2.115.061,59</b>					<b>2.003.061,59</b>

### 5.6 Entwicklungen der Kredite zur Sicherung der Zahlungsfähigkeit (Kassenkredit)

Der Finanzhaushalt 2022 weist ein Einzahlungsdefizit von -2.366.800,00 auf. Aufgrund der vorhandenen liquiden Mittel ist derzeit keine Aufnahme von Krediten zur Sicherung der Zahlungsfähigkeit notwendig.

Zur Abdeckung unterjähriger Liquiditätsengpässe wird für das Haushaltsjahr 2022 ein Kredit zur Sicherung der Zahlungsfähigkeit von 988.000,00 EUR veranschlagt. Gemäß § 53 Absatz 3 Kommunalverfassung ist dieser Kreditrahmen genehmigungsfrei, da er 10% der veranschlagten laufenden Einzahlungen nicht übersteigt.

### 5.7 Sonstige finanzielle Verpflichtungen

Die Stadt Crivitz hat keine kreditähnlichen Rechtsgeschäfte (z.B. Leasing, ÖPP, PPP) getätigt. Ebenfalls wurden keine Bürgschaften aufgenommen.

### 5.8 Entwicklungen der Sonderposten

Als Sonderposten werden u.a. die für bestimmte Investitionen erhaltenen Fördermittel des Landes ausgewiesen, deren ertragswirksame Auflösung durch den Fördermittelgeber nicht ausgeschlossen wurde. Auch Zuschüsse aus Beiträgen und ähnlichen Entgelten Nutzungsberechtigter sind als Sonderposten auszuweisen. Die Sonderposten werden analog über die Abschreibungszeit des damit finanzierten Wirtschaftsgutes aufgelöst. Am Ende der Nutzungsdauer sind sie somit aufgebraucht.

Art	voraussichtlicher Stand zu Beginn des Haushaltsjahres	Einstellungen	planmäßige Auflösung	außerplanmäßige Auflösung/ Abgänge	voraussichtlicher Stand zum Ende des Haushaltsjahres
	in EUR				
Sonderposten aus Zuwendungen für Investitionen	7.343.528	412.000	431.700	0	7.323.828
Sonderposten aus Beiträgen und ähnlichen Entgelten	923.383	0	53.600	0	869.783
Sonderposten aus Anzahlungen	2.257.859	590.300	0	0	2.848.159
Sonderposten für den Gebührenaussgleich	0	0	0	0	0
Sonderposten mit Rücklageanteil	0	0	0	0	0
Sonstige Sonderposten	0	0	0	0	0
<b>Summe</b>	<b>10.524.770</b>	<b>1.002.300</b>	<b>485.300</b>	<b>0</b>	<b>11.041.770</b>

## 5.8 Entwicklung der Rückstellungen

Zum Zeitpunkt der Erstellung des Haushaltsplanes 2022 konnte nicht abgeschätzt werden, ob Rückstellungen im Vorjahr gebildet werden müssen.

## 5.9 Übersicht über freiwillige Leistungen

Produkt	Bemerkungen	Ergebnishaushalt			Finanzhaushalt		
		Ertrag	Aufwand	Eigenanteil	Einzahlung	Auszahlung	Eigenanteil
in EUR							
11103	Öffentlichkeitsarbeit	2.000	4.500	2.500	2.000	4.500	2.500
11104	Repräsentation BGM	0	8.000	8.000	0	8.000	8.000
12605	FFW Crivitz	0	10.000	10.000	0	10.000	10.000
12606	FFW Gädebehn	0	300	300	0	300	300
12607	FFW Wessin - Jugendzeltlager	0	900	900	0	900	900
27200	Bibliothek	500	21.800	21.300	1.000	55.100	54.100
28100	Heimat- und Kulturpflege	110.700	220.300	109.600	110.000	219.400	109.400
29100	Förderung Kirchengemeinden	0	2.000	2.000	0	2.000	2.000
33100	Förderung Wohlfahrtspflege	0	1.300	1.300	0	1.300	1.300
36300	Schul- und Jugendsozialarbeit (Jugendpfleger)	15.600	28.600	13.000	15.600	28.600	13.000
36600	Spielplätze	1.200	10.700	9.500	0	8.000	8.000
42100	Förderung Sport	0	4.000	4.000	0	4.000	4.000
42402	Sportplatz Geschwister-Scholl-Platz	18.900	43.200	24.300	17.800	36.600	18.800
42404	Turnhalle Geschwister-Scholl-Platz	100	76.100	76.000	0	73.800	73.800
42405	Ausweichsportplatz	19.500	45.800	26.300	1.000	3.100	2.100
57300	Bewegungsparcour	5.000	8.000	3.000	0	0	0
57308	Bürgerhaus Crivitz	12.000	51.100	39.100	11.300	46.000	34.700
57309	DGH Kladow	4.400	21.000	16.600	0	14.200	14.200
57310	Kulturhaus Wessin	700	23.000	22.300	0	20.100	20.100
57312	Wohnung Bürgerhaus	6.000	2.500	-3.500	6.000	2.500	-3.500
57314	Marktplatz Crivitz	2.500	0	-2.500	2.500	0	-2.500
57315	Festwiese Crivitzer See	3.000	2.400	-600	3.000	500	-2.500
57500	Tourismus	46.900	53.300	6.400	46.900	52.900	6.000
<b>Summe</b>		<b>249.000</b>	<b>638.800</b>	<b>389.800</b>	<b>217.100</b>	<b>591.800</b>	<b>374.700</b>

Im Vergleich zu den Gesamtaufwendungen beträgt der Eigenanteil der freiwilligen Leistungen 3,24% und ist als angemessen zu sehen.

## 6. Nachweis der dauernden Leistungsfähigkeit

Nach § 17 GemHVO Doppik MV erfolgt die Beurteilung und der Nachweis der dauernden Leistungsfähigkeit auf Grundlage von Haushaltskennzahlen und Haushaltskriterien zum Haushaltsausgleich, zur Verschuldung und sonstigen wesentlichen finanziellen Risiken der Gemeinde im Haushaltsjahr und im Finanzplanungszeitraum. Die Beurteilung der dauernden Leistungsfähigkeit erfolgt nach landeseinheitlichen Standards durch ein rechnerunterstütztes Haushaltsbewertungs- und Informationssystem der Kommunen (Rubikon).

### RUBIKON INTERNETGESTÜTZTE DATENERFASSUNG

#### Nachweis der dauernden Leistungsfähigkeit nach § 1 Nummer 5 GemHVO-Doppik

##### Crivitz (Crivitz)

Einwohner per 31.12. des Vorjahres: 4.780

Erhebungsjahr: 2022

	Wert	Punkte
<b>Ergebnishaushalt</b>		
Ergebnisvortrag aus dem Haushaltsvorjahr	1.510.171,00 €	
Jahresergebnis	0,00 €	
Ergebnis zum 31.12. des Haushaltsjahres	1.510.171,00 €	
Ausgleich des Ergebnishaushalts	Ja	0
Verhältnis der ordentlichen Erträge zu den ordentlichen Aufwendungen	86,1%	-3
Jahresergebnis ausgeglichen?	Ja	0
<b>Finanzhaushalt</b>		
Saldo der laufenden Ein- und Auszahlungen zum 31.12. des Haushaltsvorjahres	1.852.980,00 €	
jahresbezogener Saldo der laufenden Ein- und Auszahlungen	-1.252.700,00 €	-2
Saldo der laufenden Ein- und Auszahlungen zum 31.12. des Haushaltsjahres	600.280,00 €	
Ausgleich des Finanzhaushalts	Ja	0
Verhältnis der ordentlichen Einzahlungen zu den ordentlichen Auszahlungen	89,7%	-3
<b>Finanzplanungszeitraum</b>		
Ergebnis des Ergebnishaushalts am Ende des Finanzplanungszeitraums	-1.200.628,00 €	
Ergebnis je Einwohner	-251,18 €	-20
Saldo der laufenden Ein- und Auszahlungen im Finanzhaushalt zum Ende des Finanzplanungszeitraums	-1.766.319,00 €	
Saldo der laufenden Ein- und Auszahlungen je Einwohner	-369,52 €	-20
<b>Gesetzmäßiges Haushaltssicherungskonzept nach § 43 Absatz 7 KV M-V</b>		
Haushaltssicherungskonzept erforderlich?	Nein	0
Wann wird der vollständige Haushaltsausgleich erreicht?	nicht relevant	0
<b>Einhaltung des Überschuldungsverbots</b>		
Höhe des Eigenkapitals am Ende des Haushaltsjahres	22.591.019,00 €	0
Höhe des Eigenkapitals am Ende des Finanzplanungszeitraums	20.164.318,00 €	0
Im Haushaltsjahr bestehende Überschuldung wird im Finanzplanungszeitraum abgebaut	nicht relevant	0
Im Haushaltsjahr oder zum Ende des Finanzplanungszeitraums bestehende Überschuldung wird erst in einem angemessenen Konsolidierungszeitraum abgebaut	nicht relevant	0
<b>Sonstige finanzielle Risiken</b>		
Bewertung wesentlicher sonstiger finanzieller Risiken, deren Realisierung im Finanzplanungszeitraum wahrscheinlich ist	kein	0
<b>Weitere Kennzahlen</b>		
Investitionskredite je Einwohner	419,05 €	
Zinsquote	0,3%	
Tilgungsquote	5,6%	
fiktive Restlaufzeit der Investitionskredite	NaN	

Seite 1 von 2

fristenkongruente Finanzierung?	Ja	
Förderquote	32%	
Liquiditätskredite je Einwohner	0,00 €	
Forderungen je Einwohner	716,51 €	
Werthaltigkeit der Forderungen	96%	
freiwillige Leistungen je Einwohner	81,55 €	
Anteil der freiwilligen Leistungen an den ordentlichen Erträgen	3,8%	
Bemerkungen der Kommune	Jahresabschlüsse bis einschließlich 2019 geprüft k.A.	
Bemerkungen der RAB		
<b>GESAMTPUNKTZAHL:</b>		<b>-48</b>
<b>LEISTUNGSGRUPPE:</b>	<b>eingeschränkte dauernde Leistungsfähigkeit</b>	

Aufgrund der Haushaltskennzahlen ergibt sich für die Stadt Crivitz eine eingeschränkte dauernde Leistungsfähigkeit.

## 7. Haushaltssicherungskonzept

Die Stadt Crivitz muss aktuell kein Haushaltssicherungskonzept erstellen.

## **Deckungsgrundsätze**

Bei der Anwendung von Deckungsregeln ist durch den Budgetverantwortlichen stets die Einhaltung des Zuschussbedarfs/Überschusses entsprechend der Vorgabe des Haushaltsplanes zu sichern.

Grundsätzlich sind nach § 14 (1) GemHVO-Doppik alle Ansätze für Aufwendungen innerhalb eines Teilhaushaltes gegenseitig deckungsfähig, soweit nichts anderes durch Haushaltsvermerk bestimmt wird.

Bei Inanspruchnahme dieser gegenseitigen Deckungsfähigkeit in einem Teilergebnishaushalt gilt sie auch für die entsprechenden Ansätze für Auszahlungen im Teilfinanzhaushalt.

### *Ausnahmen der o. g. Deckungsfähigkeit*

Die Verfügungsmittel des Bürgermeisters sind gemäß § 10 GemHVO-Doppik von der Deckungsfähigkeit ausgenommen. Bei Überschreitung des Haushaltsansatzes, muss eine überplanmäßige Aufwendung/Auszahlung beschlossen werden.

### *Mehreinnahmen*

Mehreinnahmen in den einzelnen Teilhaushalten berechtigen gemäß § 13 (2) GemHVO-Doppik zu Mehraufwendungen in diesen Teilhaushalten (der erforderliche sachliche Zusammenhang gilt im Teilhaushalt als gegeben). Das Gleiche gilt bei Mehreinzahlungen zugunsten der Auszahlungsermächtigung.

### *Investitionen*

Entsprechend § 14 (3) GemHVO-Doppik werden Ansätze für Auszahlungen aus Investitionen innerhalb eines Teilhaushaltes für gegenseitig deckungsfähig erklärt.

Ansätze für laufende Auszahlungen werden gemäß § 14 (4) GemHVO-Doppik zugunsten von Auszahlungen aus Investitionstätigkeit desselben Finanzhaushaltes für einseitig deckungsfähig erklärt.



## **Teilhaushalte**

Teilhaushalte bilden die Gliederungsebene des Haushaltes. In einem Teilhaushalt werden Produkte zu einer Bewirtschaftungseinheit zusammengefasst.

Der Haushalt der Stadt Crivitz gliedert sich in zwei Teilhaushalte.

Der Teilhaushalt 1 enthält die Produkte 61100 – Steuern, allgemeine Zuweisungen und Umlagen und 61200 – Sonstige allgemeine Finanzwirtschaft.

Alle übrigen Produkte sind im Teilhaushalt 2 zusammengefasst.

## Stellenplan 2022 Stadt Crivitz

### Bauhof Crivitz (P-11408)

Ifd. Nr.	Bezeichnung der Stelle Amts- / Funktionsbezeichnung	Anzahl und Bewertung im Haushaltsvorjahr		Tatsächliche Besetzung zum 30.06. des Haushaltsvorjahr		Anzahl und Bewertung im Haushaltsjahr		Stellenplanvermerke / Bemerkungen
		Anzahl	EG	Anzahl	EG	Anzahl	EG	
1.	Vorarbeiter	1,0	8	1,0	8	1,0	8	
2.	stellv. Vorarbeiter	1,0	6	1,0	6	1,0	6	
3.	Stadtarbeiter	0,3	4	0,3	4	0,3	4	
4.	Stadtarbeiter	0,9	4	0,9	4	1,0	4	wegen Mehrbedarf, Förderung 50% bis 28.02.2022
5.	Stadtarbeiter	1,0	4	1,0	4	1,0	4	
6.	Stadtarbeiter	1,0	4	1,0	4	1,0	4	
7.	Stadtarbeiter	-	-	-	-	0,067	4	
8.	Stadtarbeiter	1,0	4	1,0	4	1,0	4	
9.	Stadtarbeiter	1,0	4	1,0	4	1,0	4	
10.	Stadtarbeiter	-	-	-	-	0,375	2	eingestellt am 01.07.2021, Förderstelle Jobcenter (100%)
11.	Stadtarbeiter -neu-	-	-	-	-	1,0	4	
12.	Stadtarbeiter -neu-	0,225	2	-	-	0,215	1	
	<b>VZÄ</b>	<b>7,175</b>		<b>7,175</b>		<b>8,957</b>		
	<b>Beschäftigte</b>	<b>9</b>		<b>8</b>		<b>12</b>		

**Bauhof OT Wessin (P-11409)**

Ifd. Nr.	Bezeichnung der Stelle Amts- /Funktionsbezeichnung	Anzahl und Bewertung im Haushaltsvorjahr		Tatsächliche Besetzung zum 30.06. des Haushaltsvorjahr		Anzahl und Bewertung im Haushaltsjahr		Stellenplanvermerke / Bemerkungen
		Anzahl	EG	Anzahl	EG	Anzahl	EG	
1.	Stadtarbeiter	0,25	1	0,25	1	0,253	1	
2.	Stadtarbeiter	0,17	1	0,17	1	0,152	1	ergibt sich aus der Kostenverhandlung für die Kita
	<b>VZÄ</b>	<b>0,420</b>		<b>0,420</b>		<b>0,405</b>		
	<b>Beschäftigte</b>	<b>1</b>		<b>2</b>		<b>2</b>		

**Gebäudereinigung (P-11410)**

Ifd. Nr.	Bezeichnung der Stelle Amts- /Funktionsbezeichnung	Anzahl und Bewertung im Haushaltsvorjahr		Tatsächliche Besetzung zum 30.06. des Haushaltsvorjahr		Anzahl und Bewertung im Haushaltsjahr		Stellenplanvermerke / Bemerkungen
		Anzahl	EG	Anzahl	EG	Anzahl	EG	
1.	Vorarbeiterin	0,875	3	0,875	3	0,886	4	evtl. Höhergruppierung
2.	stellv. Vorarbeiterin	0,75	2	0,75	2	0,759	3	evtl. Höhergruppierung
3.	Reinigung	0,786	2	0,775	2	0,785	2	seit 22.03.2021 Krankheitsvertretung
4.	Reinigung	0,75	2	0,75	2	0,759	2	
5.	Reinigung	0,75	2	0,75	2	0,759	2	
6.	Reinigung	0,75	2	0,75	2	0,759	2	
7.	Reinigung	0,5	2	0,5	2	0,759	2	
8.	Reinigung	-	-	0,25	2	0,25	2	Förderstelle Jobcenter (100%)
9.	Reinigung	-	-	0,75	2	0,759	2	
10.	Reinigung	-	-	-	-	0,759	2	Förderstelle Jobcenter (100%)
11.	Reinigung	0,75	2	0,75	2	0,759	2	
12.	Reinigung	-	-	-	-	0,759	2	

13.	Reinigung	0,75	2	0,75	2	0,759	2	seit 07.05.2021 im Beschäftigungsverbot; Vertretung vorhanden
14.	Reinigung	0,5	2	0,5	2	0,506	2	
15.	Reinigung	0,75	2	0,75	2	0,759	2	
16.	Reinigung -neu-	-	-	-	-	0,759	2	lt. Kostenverhandlung
17.	Reinigung -neu-	-	-	-	-	0,759	2	lt. Kostenverhandlung
18.	Reinigung -neu-	-	-	-	-	0,759	2	
19.	Reinigung -neu-	-	-	-	-	0,759	2	
20.	Reinigung -neu-	-	-	-	-	1	2	Förderstelle Jobcenter (100%)
	<b>VZÄ</b>	<b>5,161</b>		<b>6,150</b>		<b>14,812</b>		
	<b>Beschäftigte</b>	<b>11</b>		<b>13</b>		<b>20</b>		

#### Feuerwehr Crivitz (P-12605)

lfd. Nr.	Bezeichnung der Stelle Amts-/Funktionsbezeichnung	Anzahl und Bewertung im Haushaltsvorjahr		Tatsächliche Besetzung zum 30.06. des Haushaltsvorjahr		Anzahl und Bewertung im Haushaltsjahr		Stellenplanvermerke / Bemerkungen
		Anzahl	EG	Anzahl	EG	Anzahl	EG	
1.	Gerätewart	1,0	6	1,0	6	1,0	6	
	<b>VZÄ</b>	<b>1,000</b>		<b>1,000</b>		<b>1,000</b>		
	<b>Beschäftigte</b>	<b>1</b>		<b>1</b>		<b>1</b>		

**Grundschule Altstadt (P-21100)**

Ifd. Nr.	Bezeichnung der Stelle Amts- / Funktionsbezeichnung	Anzahl und Bewertung im Haushaltsvorjahr		Tatsächliche Besetzung zum 30.06. des Haushaltsvorjahr		Anzahl und Bewertung im Haushaltsjahr		Stellenplanvermerke / Bemerkungen
		Anzahl	EG	Anzahl	EG	Anzahl	EG	
1.	Sekretärin	0,75	5	0,75	5	0,759	6	
2.	Hausmeister	0,517	4	0,517	4	0,673	4	
	<b>VZÄ</b>	<b>1,267</b>		<b>1,267</b>		<b>1,432</b>		
	<b>Beschäftigte</b>	<b>2</b>		<b>2</b>		<b>2</b>		

**Sportplatz Grundschule Altstadt (P-21103)**

Ifd. Nr.	Bezeichnung der Stelle Amts- / Funktionsbezeichnung	Anzahl und Bewertung im Haushaltsvorjahr		Tatsächliche Besetzung zum 30.06. des Haushaltsvorjahr		Anzahl und Bewertung im Haushaltsjahr		Stellenplanvermerke / Bemerkungen
		Anzahl	EG	Anzahl	EG	Anzahl	EG	
1.	Platzwart	0,1	6	0,1	4	0,1	6	2021 mit der EG4 besetzt
	<b>VZÄ</b>	<b>0,100</b>		<b>0,100</b>		<b>0,100</b>		
	<b>Beschäftigte</b>	<b>1</b>		<b>1</b>		<b>1</b>		

**Turnhalle Grundschule Altstadt (P-21104)**

Ifd. Nr.	Bezeichnung der Stelle Amts- / Funktionsbezeichnung	Anzahl und Bewertung im Haushaltsvorjahr		Tatsächliche Besetzung zum 30.06. des Haushaltsvorjahr		Anzahl und Bewertung im Haushaltsjahr		Stellenplanvermerke / Bemerkungen
		Anzahl	EG	Anzahl	EG	Anzahl	EG	
1.	Hallenwart	0,1	6	0,1	4	0,1	6	2021 mit der EG4 besetzt
	<b>VZÄ</b>	<b>0,100</b>		<b>0,100</b>		<b>0,100</b>		
	<b>Beschäftigte</b>	<b>1</b>		<b>1</b>		<b>1</b>		

**Regionale Schule Neustadt (P-21500)**

Ifd. Nr.	Bezeichnung der Stelle Amts- /Funktionsbezeichnung	Anzahl und Bewertung im Haushaltsvorjahr		Tatsächliche Besetzung zum 30.06. des Haushaltsvorjahr		Anzahl und Bewertung im Haushaltsjahr		Stellenplanvermerke / Bemerkungen
		Anzahl	EG	Anzahl	EG	Anzahl	EG	
1.	Sekretärin	0,875	5	0,875	5	0,886	6	evtl. Höhergruppierung
2.	Hausmeister	0,675	4	0,675	4	0,684	4	
	<b>VZÄ</b>	<b>1,550</b>		<b>1,550</b>		<b>1,570</b>		
	<b>Beschäftigte</b>	<b>2</b>		<b>2</b>		<b>2</b>		

**Sportplatz Regionale Schule Neustadt (P-21503)**

Ifd. Nr.	Bezeichnung der Stelle Amts- /Funktionsbezeichnung	Anzahl und Bewertung im Haushaltsvorjahr		Tatsächliche Besetzung zum 30.06. des Haushaltsvorjahr		Anzahl und Bewertung im Haushaltsjahr		Stellenplanvermerke / Bemerkungen
		Anzahl	EG	Anzahl	EG	Anzahl	EG	
1.	Platzwart	0,1	6	0,1	4	0,1	6	2021 mit der EG4 besetzt
2.	Platzwart	0,1	4	0,1	4	0,101	4	
	<b>VZÄ</b>	<b>0,200</b>		<b>0,200</b>		<b>0,201</b>		
	<b>Beschäftigte</b>	<b>2</b>		<b>2</b>		<b>2</b>		

**Turnhalle Regionale Schule Neustadt (P-21504)**

Ifd. Nr.	Bezeichnung der Stelle Amts- /Funktionsbezeichnung	Anzahl und Bewertung im Haushaltsvorjahr		Tatsächliche Besetzung zum 30.06. des Haushaltsvorjahr		Anzahl und Bewertung im Haushaltsjahr		Stellenplanvermerke / Bemerkungen
		Anzahl	EG	Anzahl	EG	Anzahl	EG	
1.	Hallenwart	0,1	6	0,1	4	0,1	6	2021 mit der EG4 besetzt
2.	Hallenwart	0,1	4	0,1	4	0,101	4	
	<b>VZÄ</b>	<b>0,200</b>		<b>0,200</b>		<b>0,201</b>		
	<b>Beschäftigte</b>	<b>2</b>		<b>2</b>		<b>2</b>		

**Bibliothek (P-27200)**

Ifd. Nr.	Bezeichnung der Stelle Amts- /Funktionsbezeichnung	Anzahl und Bewertung im Haushaltsvorjahr		Tatsächliche Besetzung zum 30.06. des Haushaltsvorjahr		Anzahl und Bewertung im Haushaltsjahr		Stellenplanvermerke / Bemerkungen
		Anzahl	EG	Anzahl	EG	Anzahl	EG	
1.	Aushilfsarbeiten Bibliothek	0,2250	1	0,2125	1	0,203	1	ab 01.01.2022 8 Stunden aufgrund der Anpassung der Arbeitszeit
2.	Bibliothekarin -neu-	0,75	5	-	-	0,759	5	
	<b>VZÄ</b>	<b>0,975</b>		<b>0,2125</b>		<b>0,962</b>		
	<b>Beschäftigte</b>	<b>2</b>		<b>2</b>		<b>2</b>		

**Stadtkoordinator (P-28100)**

Ifd. Nr.	Bezeichnung der Stelle Amts- /Funktionsbezeichnung	Anzahl und Bewertung im Haushaltsvorjahr		Tatsächliche Besetzung zum 30.06. des Haushaltsvorjahr		Anzahl und Bewertung im Haushaltsjahr		Stellenplanvermerke / Bemerkungen
		Anzahl	EG	Anzahl	EG	Anzahl	EG	
1.	Stadtkoordinatorin	1,0	6	1,0	6	1,0	6	
2.	City-Manager -neu-	-	-	-	-	0,506	6	Förderstelle Ministerium (80%)
3.	Aushilfe	-	-	0,75	2	0,75	2	Förderstelle Jobcenter (100%)
4.	Aushilfe	0,225	1	0,225	1	0,215	1	
5.	Aushilfe	-	-	-	-	0,625	2	eingestellt am 01.07.2021, Förderstelle Jobcenter (100%)
	<b>VZÄ</b>	<b>1,225</b>		<b>1,975</b>		<b>3,096</b>		
	<b>Beschäftigte</b>	<b>2</b>		<b>2</b>		<b>5</b>		

**Hort Crivitz (P-36503)**

Ifd. Nr.	Bezeichnung der Stelle Amts- /Funktionsbezeichnung	Anzahl und Bewertung im Haushaltsvorjahr		Tatsächliche Besetzung zum 30.06. des Haushaltsvorjahr		Anzahl und Bewertung im Haushaltsjahr		Stellenplanvermerke / Bemerkungen
		Anzahl	EG	Anzahl	EG	Anzahl	EG	
1.	Leiterin	0,875	S18	0,875	S18	0,886	S18	
2.	stellv. Leiterin	0,75	S17	0,75	S17	0,759	S17	
3.	Erzieherin	0,65	S8a	0,65	S8a	0,759	S8a	Neubesetzung ab 16.01.2022 aus der Kita
4.	Erzieherin	0,75	S8a	0,75	S8a	0,759	S8a	
5.	Erzieherin	0,525	S8a	0,525	S8a	0,532	S8a	langzeiterkrankt
6.	Erzieherin	0,725	S8a	0,725	S8a	0,734	S8a	
7.	Erzieherin	0,725	S8a	0,725	S8a	0,734	S8a	
8.	Erzieher	0,725	S8a	0,725	S8a	0,734	S8a	
9.	Erzieherin	0,725	S8a	0,725	S8a	0,734	S8a	



10.	Erzieherin	0,725	S8a	0,725	S8a	0,734	S8a	
11.	Erzieherin	0,725	S8a	0,725	S8a	0,734	S8a	
12.	Erzieher	0,725	S8a	-	-	0,633	S8a	im Juni und Juli nicht im Dienst; ab 01.08./2021 25h/Woche; Renteneintritt am 01.05.2022
13.	Hausmeister	0,483	4	0,483	4	0,933	4	lt. Kostenverhandlung
14.	Erzieher	-	-	-	-	0,759	S8a	seit 06.09.2021 Krankheitsvertretung für lfd.Nr.5; ab 01.05.2022 Ablösung für lfd. Nr.12
15.	Erzieherin	0,75	S8a	0,75	S8a	0,759	S8a	
16.	Erzieherin	0,725	S8a	0,725	S8a	0,734	S8a	
17.	Erzieherin	0,75	S8a	0,75	S8a	0,759	S8a	
18.	Erzieherin	0,75	S8a	0,75	S8a	0,759	S8a	
19.	Erzieherin	0,75	S8a	0,75	S8a	0,759	S8a	
	<b>VZÄ</b>	<b>12,833</b>		<b>12,108</b>		<b>14,194</b>		
	<b>Beschäftigte</b>	<b>18</b>		<b>18</b>		<b>19</b>		

**Kindertagesstätte "Uns Lütten" Neustadt (P-36505)**

lfd. Nr.	Bezeichnung der Stelle Amts-/Funktionsbezeichnung	Anzahl und Bewertung im Haushaltsvorjahr		Tatsächliche Besetzung zum 30.06. des Haushaltsvorjahr		Anzahl und Bewertung im Haushaltsjahr		Stellenplanvermerke / Bemerkungen
		Anzahl	EG	Anzahl	EG	Anzahl	EG	
1.	Leiterin	1,0	S17	1,0	S17	1,0	S18	wg. Kinderzahl
2.	stellv. Leiterin	0,875	S8a	0,875	S8a	0,886	S17	ständige Vertretung
3.	Erzieherin	0,75	S8a	0,75	S8a	0,759	S8a	
4.	Erzieherin	0,75	S8a	0,75	S8a	0,759	S8a	ATZ 01.11.2021-31.10.2025
5.	Erzieherin	0,75	S8a	0,75	S8a	0,759	S8a	in Elternzeit, Vertretung vom 19.06.2021-28.05.2022 vorhanden
6.	Hausmeister	0,7	4	0,7	4	0,7	4	
7.	Erzieherin	0,7875	S8a	0,7875	S8a	0,797	S8a	

8.	Erzieherin	0,75	S8a	0,75	S8a	0,75	S8a	0,759	S8a	
9.	Erzieherin	0,75	S8a	0,75	S8a	0,75	S8a	0,759	S8a	ATZ 01.09.2021-31.08.2025
10.	Erzieherin	0,75	S8a	0,75	S8a	0,75	S8a	0,759	S8a	
11.	Erzieherin	0,7875	S8a	0,7875	S8a	0,7875	S8a	0,797	S8a	
12.	Erzieherin	0,75	S8a	0,75	S8a	0,75	S8a	0,759	S8a	
13.	Erzieherin	0,875	S8a	0,875	S8a	0,875	S8a	0,886	S8a	
14.	Erzieherin	0,7875	S8a	0,7875	S8a	0,7875	S8a	0,797	S8a	
15.	Erzieherin	0,75	S8a	0,75	S8a	0,75	S8a	0,759	S8a	
16.	Erzieherin	0,7875	S8a	0,75	S8a	0,75	S8a	0,759	S8a	ab 01.04.2021 keine Teamleitung mehr
17.	Erzieherin	0,75	S8a	0,75	S8a	0,75	S8a	0,759	S8a	
18.	Erzieherin	0,75	S8a	0,75	S8a	0,75	S8a	0,759	S8a	
19.	Erzieherin	0,75	S8a	0,75	S8a	0,75	S8a	0,759	S8a	
20.	Erzieherin -neu-	0,75	S8a	0,75	S8a	0,75	S8a	0,759	S8a	bisherige Stelleninhaberin ab 16.01. im Hort
21.	Erzieherin	0,75	S8a	0,75	S8a	0,75	S8a	0,797	S8a	ab 01.10.2021 Teamleitung
22.	Erzieherin	0,75	S8a	0,75	S8a	0,75	S8a	0,759	S8a	
23.	Erzieherin	0,75	S8a	0,7875	S8a	0,7875	S8a	0,759	S8a	Stelle zum 30.06. mit Teamleiterstunden besetzt
24.	Erzieherin	0,75	S8a	0,75	S8a	0,75	S8a	0,759	S8a	
25.	Erzieherin	0,75	S8a	0,75	S8a	0,75	S8a	0,759	S8a	
26.	Erzieherin	0,75	S8a	0,75	S8a	0,75	S8a	0,759	S8a	
27.	Erzieherin	0,75	S8a	0,75	S8a	0,75	S8a	0,759	S8a	
28.	Erzieherin	0,75	S8a	0,75	S8a	0,75	S8a	0,759	S8a	
29.	Erzieherin	0,75	S8a	0,75	S8a	0,75	S8a	0,759	S8a	
30.	Erzieherin	0,75	S8a	0,75	S8a	0,75	S8a	0,759	S8a	in Elternzeit, Vertretung vom 01.08.2021-28.07.2022 vorhanden
31.	Erzieherin - Mehrstunden	0,75	S8a	0,75	S8a	0,75	S8a	0,38	S8a	
	<b>VZÄ</b>	<b>23,850</b>		<b>23,850</b>		<b>23,850</b>		<b>23,738</b>		
	<b>Beschäftigte</b>	<b>31</b>		<b>31</b>		<b>31</b>		<b>31</b>		

**Kindertagesstätte Wessin (P-36506)**

Ifd. Nr.	Bezeichnung der Stelle Amts- /Funktionsbezeichnung	Anzahl und Bewertung im Haushaltsvorjahr		Tatsächliche Besetzung zum 30.06. des Haushaltsvorjahr		Anzahl und Bewertung im Haushaltsjahr		Stellenplanvermerke / Bemerkungen
		Anzahl	EG	Anzahl	EG	Anzahl	EG	
1.	Leiterin	0,85	S 9	0,85	S 9	0,861	S 9	
2.	stellv. Leiterin	0,75	S 8a	0,75	S 8a	0,81	S 8a	lt. Kostenverhandlung
3.	Erzieherin	0,75	S 8a	0,75	S 8a	0,759	S 8a	
4.	Erzieherin	0,85	S 8a	0,85	S 8a	0,861	S 8a	
5.	Reinigungskraft	0,25	1	0,25	1	0,253	1	
6.	Essensausgabe	0,3125	1	0,3125	1	0,316	1	
7.	Hausmeister	0,08	1	0,08	1	0,101	1	lt. Kostenverhandlung
	<b>VZÄ</b>	<b>3,843</b>		<b>3,843</b>		<b>3,961</b>		
	<b>Beschäftigte</b>	<b>7</b>		<b>7</b>		<b>7</b>		

**Sportplatz Geschwister-Scholl-Platz (P-42402)**

Ifd. Nr.	Bezeichnung der Stelle Amts- /Funktionsbezeichnung	Anzahl und Bewertung im Haushaltsvorjahr		Tatsächliche Besetzung zum 30.06. des Haushaltsvorjahr		Anzahl und Bewertung im Haushaltsjahr		Stellenplanvermerke / Bemerkungen
		Anzahl	EG	Anzahl	EG	Anzahl	EG	
1.	Platzwart	0,3	6	0,3	4	0,3	6	2021 mit der EG4 besetzt
	<b>VZÄ</b>	<b>0,300</b>		<b>0,300</b>		<b>0,300</b>		
	<b>Beschäftigte</b>	<b>1</b>		<b>1</b>		<b>1</b>		

**Turnhalle Geschwister-Scholl-Platz (P-42404)**

Ifd. Nr.	Bezeichnung der Stelle Amts- /Funktionsbezeichnung	Anzahl und Bewertung im Haushaltsvorjahr		Tatsächliche Besetzung zum 30.06. des Haushaltsvorjahr		Anzahl und Bewertung im Haushaltsjahr		Stellenplanvermerke / Bemerkungen
		Anzahl	EG	Anzahl	EG	Anzahl	EG	
1.	Hallenwart	0,3	6	0,3	4	0,3	6	2021 mit der EG4 besetzt
	<b>VZÄ</b>	<b>0,300</b>		<b>0,300</b>		<b>0,300</b>		
	<b>Beschäftigte</b>	<b>1</b>		<b>1</b>		<b>1</b>		

**Friedhof (P-55300)**

Ifd. Nr.	Bezeichnung der Stelle Amts- /Funktionsbezeichnung	Anzahl und Bewertung im Haushaltsvorjahr		Tatsächliche Besetzung zum 30.06. des Haushaltsvorjahr		Anzahl und Bewertung im Haushaltsjahr		Stellenplanvermerke / Bemerkungen
		Anzahl	EG	Anzahl	EG	Anzahl	EG	
1.	Friedhofswart	1,0	6	1,0	4	1,0	5	2021 mit der EG4 besetzt
	<b>VZÄ</b>	<b>1,000</b>		<b>1,000</b>		<b>1,000</b>		
	<b>Beschäftigte</b>	<b>1</b>		<b>1</b>		<b>1</b>		

<b>Gesamt</b>	<b>Anzahl im Haushaltsvorjahr</b>	<b>Tatsächliche Besetzung zum 30.06. des Haushaltsvorjahr</b>	<b>Anzahl im Haushaltsjahr</b>
<b>VZÄ</b>	<b>61,4985</b>	<b>61,75</b>	<b>76,329</b>
<b>Beschäftigte</b>	<b>95</b>	<b>97</b>	<b>112</b>

Nr.	Ertrags- und Aufwandsarten (gemäß § 2 Absatz 1 GemHVO-Doppik)	Ergebnisse des Haushaltsvorjahres	Ansätze des Haushaltsvorjahres einschl. Nachträge	Ansatz des Haushaltsjahres	Planungsdaten des Haushaltsfolgejahres	Planungsdaten des zweiten Haushaltsfolgejahres	Planungsdaten des dritten Haushaltsfolgejahres	Erläuterung  Konto- nummer	
		2020	2021	2022	2023	2024	2025		
		in €	in €	in €	in €	in €	in €		
		1	2	3	4	5	6		
1.	+	Steuern und ähnliche Abgaben	3.313.326,15	3.180.400	3.300.100	3.385.000	3.385.000	3.385.000	40
		40110000 Grundsteuer A	38.909,87	0	0	0	0	0	
		40111000 Grundsteuer A von Fremdschuldnern	0,00	38.900	39.600	39.600	39.600	39.600	
		40121000 Grundsteuer B von Fremdschuldnern	553.622,08	553.600	551.300	551.300	551.300	551.300	
		40130000 Gewerbesteuer	1.095.668,53	990.000	1.000.000	1.000.000	1.000.000	1.000.000	
		40210000 Gemeindeanteil an der Einkommensteuer	1.314.597,46	1.301.800	1.441.400	1.519.700	1.519.700	1.519.700	
		40220000 Gemeindeanteil an der Umsatzsteuer	281.193,18	265.300	236.600	243.200	243.200	243.200	
		40310000 Vergütungssteuer	8.400,00	10.000	8.700	8.700	8.700	8.700	
		40320000 Hundesteuer	20.935,03	20.800	22.500	22.500	22.500	22.500	
2.	+	Zuwendungen, allgemeine Umlagen und sonstige Transfererträge	4.971.047,74	5.113.700	5.595.500	5.435.300	5.428.300	5.420.500	41
		41110000 Schlüsselzuweisungen vom Land	2.081.792,64	1.661.900	1.617.300	1.617.300	1.617.300	1.617.300	
		41320000 Sonstige allgemeine Zuweisungen vom Land	195.735,00	0	0	0	0	0	
		41441000 Zuweisungen und Zuschüsse für laufende Zwecke vom Bund (z. B. für Katastrophenschutz)	0,00	0	8.500	8.500	8.500	8.500	
		41441001 Zuweisungen und Zuschüsse für laufende Zwecke vom Bund (EGZ für Arbeitnehmer)	20.439,34	90.200	143.000	143.000	143.000	143.000	
		41441002 Zuweisungen und Zuschüsse für laufende Zwecke vom Bund (Integrationsamt für Arbeitnehmer)	0,00	26.000	2.800	2.800	2.800	2.800	
		41441003 Zuweisungen und Zuschüsse für laufende Zwecke vom Bund (Förderung Ministerium Arbeitnehmer)	0,00	0	19.000	19.000	19.000	19.000	
		41442000 Zuweisungen und Zuschüsse für laufende Zwecke vom Land	78.869,44	134.700	198.200	46.700	46.700	46.700	
		41443000 Zuweisungen und Zuschüsse für laufende Zwecke von Gemeinden und Gemeindeverbänden	2.591.615,09	2.796.900	3.175.000	3.171.700	3.171.700	3.171.700	
		41490000 Sonstige Zuweisungen und Zuschüsse für laufende Zwecke	2.596,23	0	0	0	0	0	
		41510000 Erträge aus der Auflösung von Sonderposten aus Zuwendungen	0,00	404.000	431.700	426.300	419.300	411.500	
3.	+	Erträge der sozialen Sicherung	0,00	0	0	0	0	0	42
4.	+	Öffentlich-rechtliche Leistungsentgelte	111.374,75	163.700	194.800	194.800	194.800	194.800	43
		43210000 Kindertagesstättengebühren (Öffentlich-rechtlich)	-7.751,88	0	0	0	0	0	
		43221000 Entgelte für die Abwasserbeseitigung und die Abwasserabgabe	322,20	300	300	300	300	300	
		43224000 Entgelte für das Bestattungswesen	11.934,47	12.500	8.300	8.300	8.300	8.300	
		43225000 Entgelte für die Sondernutzung von Straßen	2.284,00	1.500	2.000	2.000	2.000	2.000	
		43228000 Parkgebühren (vom Krankenhaus)	1.840,56	1.800	1.800	1.800	1.800	1.800	
		43229000 sonstige Entgelte (z. B. aus Leistungsvertrag WBV)	-29,77	0	0	0	0	0	
		43229001 Gebühr WBV Obere Warnow	55.810,96	38.000	56.800	56.800	56.800	56.800	
		43229002 Gebühr WBV Mittlere Elde	119,31	8.000	9.000	9.000	9.000	9.000	
		43229003 Gebühr WBV Untere Elde	4.566,80	7.500	4.200	4.200	4.200	4.200	
		43240000 Entgelte für die Pflege von Gräbern	172,60	0	0	0	0	0	
		43250000 Laufende Grabnutzungsentgelte (Öffentlich-rechtlich)	13.201,60	14.000	13.600	13.600	13.600	13.600	
		43290000 Sonstige Benutzungsgebühren (z. B. Benutzungsgebühren für Räume, Tische, Stühle, Bibliothek, Standgebühren Markt)	11.242,25	29.900	27.400	27.400	27.400	27.400	
		43294000 Benutzungsgeb., Beiträge u. ä. Entgelte, Kostenerstattg. (Lernmitteleinnahmen)	17.661,65	17.500	17.800	17.800	17.800	17.800	
		43700000 Erträge aus der Auflösung von Sonderposten für Beiträge und ähnliche Entgelte (öffentlich-rechtlich)	0,00	29.700	50.600	50.600	50.600	50.600	

Nr.		Ertrags- und Aufwandsarten (gemäß § 2 Absatz 1 GemHVO-Doppik)	Ergebnisse des Haushaltsvorjahres	Ansätze des Haushaltsvorjahres einschl. Nachträge	Ansatz des Haushaltsjahres	Planungsdaten des Haushaltsfolgejahres	Planungsdaten des zweiten Haushaltsfolgejahres	Planungsdaten des dritten Haushaltsfolgejahres	Erläuterung  Kontonummer
			2020	2021	2022	2023	2024	2025	
			in €	in €	in €	in €	in €	in €	
			1	2	3	4	5	6	
		43759010 Erträge aus der Auflösung von Sonderposten aus Beiträgen und ähnlichen Entgelten vom sonstigen privaten Bereich / aus öffentlich-rechtlichen Entgelten	0,00	3.000	3.000	3.000	3.000	3.000	
5.	+	Privatrechtliche Leistungsentgelte	122.875,67	105.900	100.900	100.900	100.900	100.900	441,443, 444,445, 448
		44110000 Mieten und Pachten, Erbbauzinsen	120.409,02	105.900	100.900	100.900	100.900	100.900	
		44190000 Sonstige privatrechtliche Leistungsentgelte (z. B. Verkauf Chroniken)	2.466,65	0	0	0	0	0	
6.	+	Kostenerstattungen und Kostenumlagen	639.487,11	627.900	895.300	895.300	895.300	895.300	442,447, 448
		44243000 Kostenerstattg. u. Kostenuml. von Gemeinden u. Gemeindeverbänden (z. B. Schullasten + Kita-Kostenbeteilig. von Fremdgemeinden)	599.075,29	624.200	894.300	894.300	894.300	894.300	
		44249000 Kostenerstattungen und Kostenumlagen vom sonstigen öffentlichen Bereich	24.024,00	0	0	0	0	0	
		44251000 Kostenerstattungen und Kostenumlagen von privaten Unternehmen	9.046,47	2.300	1.000	1.000	1.000	1.000	
		44259000 Kostenerstattg. u. Kostenuml. vom sonst. priv. Bereich	7.341,35	1.000	0	0	0	0	
		44290000 Kostenerstattg. u. Kostenuml. von Sonst. (z. B. Schadensfälle)	0,00	400	0	0	0	0	
7.	+	Andere aktivierte Eigenleistungen	0,00	0	0	0	0	0	452
8.	+	Zinserträge und sonstige Finanzerträge	7.241,03	28.300	1.100	1.100	1.100	1.000	47
		47161000 Zinserträge vom sonstigen inländischen Bereich aus Ausleihungen an Privatpersonen	254,78	200	100	100	100	0	
		47200000 Zinsen aus Stundungen und Verrentungen	2.144,00	0	0	0	0	0	
		47800000 Finanzerträge aus Wertpapieren des Anlagevermögens	0,00	23.600	0	0	0	0	
		47920000 Vollverzinsung aus Gewerbesteuer (§ 233a AO)	4.842,25	4.500	1.000	1.000	1.000	1.000	
9.	+	Sonstige Erträge	248.995,64	267.100	279.300	279.300	279.300	279.300	46,451,491
		46112000 Erträge aus der Veräußerung von Grundstücken und Gebäuden	0,00	21.900	0	0	0	0	
		46114000 Erträge aus der Veräußerung von beweglichen Vermögensgegenständen bis zu einem Wert von 1000 Euro ohne Umsatzsteuer	1.000,00	0	0	0	0	0	
		46250000 Konzessionsabgaben	145.851,53	159.400	133.100	133.100	133.100	133.100	
		46270000 Versicherungserstattungen	6.138,55	0	0	0	0	0	
		46290000 Sonst. weitere sonst. lfd. Erträge	95.025,56	82.800	143.200	143.200	143.200	143.200	
		46290001 Spendeneinnahmen Kinder- und Stadtfest	0,00	3.000	3.000	3.000	3.000	3.000	
		46290002 Erträge aus Verkauf Chronik u. Souvenirartikeln	980,00	0	0	0	0	0	
10.	=	<b>Summe der Erträge (Summe der Nummern 1 bis 9)</b>	<b>9.414.348,09</b>	<b>9.487.000</b>	<b>10.367.000</b>	<b>10.291.700</b>	<b>10.284.700</b>	<b>10.276.800</b>	
11.	-	Personalaufwendungen	3.286.549,37	3.789.200	4.305.900	4.305.900	4.305.900	4.305.900	50
		50110000 Aufwandsentschädigungen für Ehrenamtliche in den Gemeinden	47.189,99	47.700	47.700	47.700	47.700	47.700	
		50130000 Sitzungsgelder	33.571,69	41.100	37.000	37.000	37.000	37.000	
		50190000 Aufwandsentschädigungen für ehrenamtlich Tätige in den Feuerwehren	26.335,00	29.000	60.600	60.600	60.600	60.600	
		50221000 Vergütungen für Arbeitnehmer	2.509.907,40	2.856.500	3.209.600	3.209.600	3.209.600	3.209.600	
		50222000 Leistungszulagen für Arbeitnehmer	36.554,22	57.700	64.700	64.700	64.700	64.700	
		50320000 Beitr. zu Versorgungskassen f. Arbeitnehmer	92.369,73	110.300	121.300	121.300	121.300	121.300	
		50420000 Beitr. zur gesetzl. SV für Arbeitnehmer + Unfalluml. AN	525.678,22	641.800	712.800	712.800	712.800	712.800	

Nr.	Ertrags- und Aufwandsarten (gemäß § 2 Absatz 1 GemHVO-Doppik)	Ergebnisse des Haushaltsvorjahres	Ansätze des Haushaltsvorjahres einschl. Nachträge	Ansatz des Haushaltsjahres	Planungsdaten des Haushaltsfolgejahres	Planungsdaten des zweiten Haushaltsfolgejahres	Planungsdaten des dritten Haushaltsfolgejahres	Erläuterung  Kontonummer
		2020	2021	2022	2023	2024	2025	
		in €	in €	in €	in €	in €	in €	
		1	2	3	4	5	6	
	50430000 Beiträge zur gesetzl. SV für ehrenamtl. Tätige	4.668,56	1.900	1.900	1.900	1.900	1.900	
	50490001 Sonstige Beiträge zur gesetzlichen Sozialversicherung - Unfallkasse	0,00	0	28.900	28.900	28.900	28.900	
	50490002 Sonstige Beiträge zur gesetzlichen Sozialversicherung - landwirtschaftliche BG	0,00	0	7.000	7.000	7.000	7.000	
	50520000 Beihilfen, Unterstützungsleistungen und dergleichen für Arbeitnehmer (z. B. Schutzimpfungen)	8.306,33	0	0	0	0	0	
	50629000 Sonstige Personalnebenaufwendungen für Arbeitnehmer	1.220,67	0	1.600	1.600	1.600	1.600	
	50699000 Sonstige Personalnebenaufwendungen für Sonstige	0,00	3.200	12.500	12.500	12.500	12.500	
	50900000 Pauschalierte Lohnsteuer (auch Zahlungen über Knappschaft)	747,56	0	300	300	300	300	
12.	- Versorgungsaufwendungen	0,00	0	0	0	0	0	51
13.	- Aufwendungen für Sach- und Dienstleistungen	1.786.460,16	2.280.500	2.196.600	2.000.000	2.000.000	2.000.000	52
	52210000 Aufwendungen für Abfall	30.254,35	30.900	39.900	39.900	39.900	39.900	
	52220000 Aufwendungen für Abwasser/Wasser	21.888,82	31.000	28.500	28.500	28.500	28.500	
	52240000 Aufwendungen für Gas	88.280,37	76.500	101.800	101.800	101.800	101.800	
	52250000 Aufwendungen für Heizöl	3.684,98	7.500	12.000	12.000	12.000	12.000	
	52260000 Aufwendungen für Strom	106.792,29	130.600	125.600	125.600	125.600	125.600	
	52291000 Niederschlagswasser	21.143,63	21.000	21.000	21.000	21.000	21.000	
	52310000 Unterhaltg. Grundst., Außenanl., Gebäude u. Gebäudeeinrichtg.	227.896,85	348.300	267.900	179.600	179.600	179.600	
	52310001 Grundstücksunterhaltung Arboretum	8.414,04	9.500	9.500	9.500	9.500	9.500	
	52310004 Unterhaltung Außenanlagen/Betriebsvorrichtungen	2.663,74	13.200	2.200	2.200	2.200	2.200	
	52320000 Bewirtschaftung der Grundstücke, Außenanlagen, Gebäude und Gebäudeeinrichtungen	54.258,09	65.300	74.000	74.000	74.000	74.000	
	52323000 Bewirtschaftung der Gebäude einschließlich der Bestandteile, die dem Gebäude zuzurechnen sind	65.576,86	95.100	83.200	78.200	78.200	78.200	
	52331000 Unterhaltg. Brücken, Tunnel u. ingenieurtechn. Anl.	5.741,10	31.000	12.000	12.000	12.000	12.000	
	52337000 Unterhaltung der Entwässerungs- und Abwasserbeseitigungsanlagen	1.358,24	2.000	0	0	0	0	
	52338000 Unterhaltg. Straßen, Wege, Plätze u. Verkehrslenkungsanl.	152.177,36	202.000	145.500	145.500	145.500	145.500	
	52338001 Straßenreinigung	0,00	1.000	0	0	0	0	
	52339000 Unterhaltg. sonst. Infrastrukturvermögen (Baumpflege, Ersatzpflanzungen, Unterhaltung Wald)	9.371,68	11.000	12.000	12.000	12.000	12.000	
	52351000 Wartungs- und Instandsetzungskosten Kfz	126.830,78	49.800	57.000	53.000	53.000	53.000	
	52352000 Betriebs- und Schmierstoffe Kfz	17.539,79	24.000	31.500	31.500	31.500	31.500	
	52359000 Sonstige Fahrzeugunterhaltung	236,64	0	0	0	0	0	
	52360000 Unterhaltg. Maschinen u. techn. Anlagen	841,37	15.900	14.000	4.800	4.800	4.800	
	52370000 Unterhaltg. Betriebs- u. Geschäftsausstattg.	28.432,42	42.200	28.600	27.300	27.300	27.300	
	52380000 Geringwertige Geräte, Ausrüstungs- u. sonst. Gebrauchsgegenstände (Anschaffung)	115.985,30	166.900	120.700	98.200	98.200	98.200	
	52380001 Geringwertige Geräte, Ausrüstungs- u. sonst. Gebrauchsgegenstände (Schulsozialarbeit)	359,80	4.000	3.500	3.500	3.500	3.500	
	52380002 Geringwertige Geräte, Ausrüstungs- u. sonst. Gebrauchsgegenstände (Sofortausstattungsprogramm DigitalPakt Schule 2019 bis 2024 MV-Schutzfond)	28.021,79	0	0	0	0	0	
	52380004 Geringwertige Geräte, Ausrüstungs- u. sonst. Gebrauchsgegenstände (DigitalPakt Schule 2019 bis 2024 MV-Schutzfond)	0,00	0	88.500	0	0	0	

Nr.	Ertrags- und Aufwandsarten (gemäß § 2 Absatz 1 GemHVO-Doppik)	Ergebnisse des Haushaltsvorjahres	Ansätze des Haushaltsvorjahres einschl. Nachträge	Ansatz des Haushaltsjahres	Planungsdaten des Haushaltsfolgejahres	Planungsdaten des zweiten Haushaltsfolgejahres	Planungsdaten des dritten Haushaltsfolgejahres	Erläuterung  Kontonummer
		2020	2021	2022	2023	2024	2025	
		in €	in €	in €	in €	in €	in €	
		1	2	3	4	5	6	
	52380005 Geringwertige Geräte, Ausrüstungs- u. sonst. Gebrauchsgegenstände (Schulgarten)	0,00	0	1.000	1.000	1.000	1.000	
	52420000 Essenskosten	1.088,43	0	0	0	0	0	
	52440000 Laborbedarf, Werkstättenbedarf, Lebensmittel, Arzneimittel, Verbandstoffe, Sanitätsverbrauchsmaterial, Baumaterial, sonstiger Anstaltsbedarf, Saat- und Pflanzgut	2.290,96	2.400	1.700	1.700	1.700	1.700	
	52441000 Getränkeversorgung	4.504,74	5.800	5.000	5.000	5.000	5.000	
	52450000 Lehr- und Unterrichtsmittel (Landkarten, Filme, Zeichnungen, physikalische und chemische Stoffe)	16.502,84	23.900	21.400	21.400	21.400	21.400	
	52460000 Lernmittel (Schulbücher, Werkstoffe, )	38.372,42	73.400	36.000	36.000	36.000	36.000	
	52460001 Lernmittel (Schulsozialarbeit)	1.144,39	1.600	700	700	700	700	
	52461000 Lernmittel (Ausgabe Elterngrenzbeträge)	0,00	0	10.000	10.000	10.000	10.000	
	52470000 Erwerb von Kunstsammlg., wissenschaftl. Sammlg., Bibliotheken u. sonst. Sammlg. (bis 60 €)	1.287,87	1.500	1.500	1.500	1.500	1.500	
	52480000 Sonst. bezogene Leistungen (auch Sportstätten-/Schwimmbadfahrten)	12.015,31	29.000	25.000	25.000	25.000	25.000	
	52490000 Sonst. Aufwendg. für Sachleistg. u. Verbrauchsmittel	0,00	0	1.300	2.100	2.100	2.100	
	52499999 Sach- und Verbrauchsmittel Corona-Virus	6.726,07	10.000	5.000	5.000	5.000	5.000	
	52543000 Kostenerstattg. an Gemeinden u. Gemeindeverbände	483.562,53	616.100	621.600	621.600	621.600	621.600	
	52544001 Beitrag WBV Obere Warnow	42.514,30	50.000	70.000	70.000	70.000	70.000	
	52544002 Beitrag WBV Mittlere Elde	11.630,03	200	11.500	11.500	11.500	11.500	
	52544003 Beitrag WBV Untere Elde	8.497,69	4.000	12.000	12.000	12.000	12.000	
	52551000 Kostenerstattg. an priv. Unternehmen	13.595,57	47.000	34.100	32.100	32.100	32.100	
	52551001 Kostenerstattung an private Unternehmen (Schulsozialarbeit)	24.976,72	36.500	36.500	36.500	36.500	36.500	
	52590000 Kostenerstattungen an Sonstige	0,00	400	23.400	46.800	46.800	46.800	
14.	- Abschreibungen	0,00	855.900	1.018.300	1.001.300	975.300	929.500	53
	53230000 Abschreibungen auf geleistete Investitionszuschüsse	0,00	6.400	6.100	6.100	6.100	6.100	
	53302200 Abschreibungen auf Ausstattung von unbebauten Grundstücken	0,00	1.000	1.000	900	700	700	
	53420000 Abschreibungen auf bebaute Grundstücke und grundstücksgleiche Rechte mit sozialen Einrichtungen	0,00	81.000	109.100	108.800	108.600	108.600	
	53430000 Abschreibungen auf bebaute Grundstücke und grundstücksgleiche Rechte mit Schulgebäuden und Schulturnhallen	0,00	90.800	115.800	115.800	115.800	115.800	
	53450000 Abschreibungen auf bebaute Grundstücke und grundstücksgleiche Rechte mit Sportanlagen	0,00	101.400	101.400	94.100	83.900	82.100	
	53490000 Abschreibungen auf bebaute Grundstücke und grundstücksgleiche Rechte mit sonstigen Gebäuden	0,00	40.300	39.900	39.800	39.500	39.500	
	53510000 Abschreibungen auf Brücken, Tunnel und ingenieurtechnische Anlagen	0,00	10.800	10.500	7.800	7.800	7.800	
	53570000 Abschreibungen auf Entwässerungs- und Abwasserbeseitigungsanlagen	0,00	37.600	43.600	43.600	43.600	42.700	
	53580000 Abschreibungen auf Straßen, Wege, Plätze und Verkehrslenkungsanlagen	0,00	340.400	409.900	406.100	404.700	400.300	
	53590000 Abschreibungen auf sonstige Bauten des Infrastrukturvermögens	0,00	41.400	38.500	38.500	35.400	1.300	
	53720000 Abschreibungen auf Kulturdenkmäler	0,00	100	1.000	1.000	1.000	1.000	
	53730000 Abschreibungen auf Denkmalzonen	0,00	600	600	600	600	600	
	53810000 Abschreibungen auf Fahrzeuge	0,00	64.300	84.900	83.800	76.000	74.900	



Nr.	Ertrags- und Aufwandsarten (gemäß § 2 Absatz 1 GemHVO-Doppik)	Ergebnisse des Haushaltsvorjahres	Ansätze des Haushaltsvorjahres einschl. Nachträge	Ansatz des Haushaltsjahres	Planungsdaten des Haushaltsfolgejahres	Planungsdaten des zweiten Haushaltsfolgejahres	Planungsdaten des dritten Haushaltsfolgejahres	Erläuterung
		2020	2021	2022	2023	2024	2025	Kontonummer
		in €	in €	in €	in €	in €	in €	
		1	2	3	4	5	6	
	53820000 Abschreibungen auf Maschinen und technische Anlagen	0,00	2.100	7.600	7.500	6.500	6.100	
	53830000 Abschreibungen auf Betriebsvorrichtungen	0,00	3.500	10.200	9.700	9.000	9.000	
	53850000 Abschreibungen auf Betriebs- und Geschäftsausstattung	0,00	14.600	23.200	22.200	21.100	19.800	
	53851000 Abschreibungen auf Betriebsvorrichtungen der Betriebs- und Geschäftsausstattung	0,00	18.900	14.300	14.300	14.300	12.500	
	53853000 Abschreibungen auf Geschäftsausstattung	0,00	700	700	700	700	700	
15.	- Zuwendungen, Umlagen und sonstige Transferaufwendungen	3.287.407,88	3.444.300	3.765.600	3.765.600	3.765.600	3.765.600	54
	54143000 Zuw. u. Zuschüsse für lfd. Zwecke an Gemeinden u. Gemeindeverbände	613.746,30	696.600	660.900	660.900	660.900	660.900	
	54151000 Zuw. u. Zuschüsse für lfd. Zwecke an priv. Unternehmen	1.199,00	800	1.300	1.300	1.300	1.300	
	54159000 Zuw. u. Zuschüsse für lfd. Zwecke an sonst. priv. Bereich	11.244,00	11.700	11.700	11.700	11.700	11.700	
	54190000 Zuw. u. Zuschüsse für lfd. Zwecke an Sonstige	2.000,00	2.000	2.000	2.000	2.000	2.000	
	54310000 Gewerbesteuerumlage	108.475,90	91.000	91.900	91.900	91.900	91.900	
	54421000 Allg. Uml. an Landkreise (Kreisumlage)	1.807.013,40	1.881.800	2.123.600	2.123.600	2.123.600	2.123.600	
	54422000 Allg. Uml. ans Amt (Amtsumlage)	743.729,28	760.400	874.200	874.200	874.200	874.200	
16.	- Aufwendungen der sozialen Sicherung	0,00	0	0	0	0	0	55
17.	- Zinsaufwendungen und sonstige Finanzaufwendungen	8.122,63	8.300	11.600	11.300	10.900	10.600	57
	57510000 Zinsaufwendg. u. sonst. Finanzaufwendungen an inländische Kreditinstitute (inländischer Geldmarkt)	6.958,38	6.800	6.400	6.100	5.700	5.400	
	57910000 Sonst. Zinsen u. sonst. Finanzaufwendg. aus Vollverzinsung Gewerbesteuer (§ 233a AO)	1.164,25	1.500	5.200	5.200	5.200	5.200	
18.	- Sonstige Aufwendungen	332.752,07	611.300	742.700	405.500	405.500	405.500	56,591
	56120000 Aufwendg. für Aus- u. Fortbildg., Umschulung	13.735,47	30.300	35.100	25.800	25.800	25.800	
	56120001 Aufwendg. für Aus- u. Fortbildg., Umschulung (Schulsozialarbeit)	302,90	1.200	900	900	900	900	
	56130000 Aufwendg. für übernommene Reisekosten für Dienstreisen u. Dienstgänge	1.359,16	3.000	2.400	2.400	2.400	2.400	
	56130001 Aufwendg. für übernommene Reisekosten für Dienstreisen u. Dienstgänge (Schulsozialarbeit)	0,00	600	400	400	400	400	
	56150000 Aufwendg. für Dienst- u. Schutzkl., pers. Ausrüstungsgegenst.	37.032,43	31.300	25.200	25.200	25.200	25.200	
	56190000 Sonstige Personalnebenaufwendungen	29.020,03	41.000	29.200	31.000	31.000	31.000	
	56210000 Mieten, Pachten und Erbbauzinsen	42.255,24	41.100	43.200	43.200	43.200	43.200	
	56220000 Leasing	4.510,38	6.000	6.000	6.000	6.000	6.000	
	56240000 Datenverarbeitung	5.621,64	11.300	12.800	12.800	12.800	12.800	
	56250000 Sachverständigen-, Gerichts- u. ä. Aufwendg.	24.084,00	169.200	239.700	29.700	29.700	29.700	
	56290000 Sonst. Aufwendg. für Inanspruchnahme von Rechten u. Diensten	4.416,20	35.000	85.400	8.500	8.500	8.500	
	56310000 Büromaterial	9.110,69	11.500	10.400	10.400	10.400	10.400	
	56310001 Büromaterial (Schulsozialarbeit)	356,61	200	300	300	300	300	
	56320000 Fachliteratur, Zeitschriften	1.897,72	2.400	2.300	2.300	2.300	2.300	
	56320001 Fachliteratur, Zeitschriften (Schulsozialarbeit)	313,17	200	200	200	200	200	
	56330000 Porto und Versandkosten	308,07	600	100	100	100	100	
	56340000 Telefon, Datenübertragungskosten	10.936,66	20.200	12.900	13.000	13.000	13.000	
	56360000 Öffentlichkeitsarbeit	0,00	0	100	200	200	200	
	56361000 Öffentlichkeitsarbeit (Internetseite)	1.579,92	1.300	1.700	1.700	1.700	1.700	
	56362000 Öffentlichkeitsarbeit (Präventionsrat)	357,00	1.000	1.000	1.000	1.000	1.000	

Nr.	Ertrags- und Aufwandsarten (gemäß § 2 Absatz 1 GemHVO-Doppik)	Ergebnisse des Haushaltsvorjahres	Ansätze des Haushaltsvorjahres einschl. Nachträge	Ansatz des Haushaltsjahres	Planungsdaten des Haushaltsfolgejahres	Planungsdaten des zweiten Haushaltsfolgejahres	Planungsdaten des dritten Haushaltsfolgejahres	Erläuterung  Konto- nummer	
		2020	2021	2022	2023	2024	2025		
		in €	in €	in €	in €	in €	in €		
		1	2	3	4	5	6		
	56370000 Bankgebühren	160,35	200	200	200	200	200		
	56411000 Gebäudeversicherungen	16.130,69	18.600	22.100	22.100	22.100	22.100		
	56419000 Sonstige Versicherungen	102.003,24	106.800	108.800	108.800	108.800	108.800		
	56420000 Beiträge zu Wirtschaftsverbänden, Berufsvertretungen u. Vereinen	6.449,14	7.000	8.100	8.100	8.100	8.100		
	56490000 Sonstige Aufwendungen für Beiträge, Versicherungen und Sonstiges	322,11	400	300	300	300	300		
	56730000 Kapitalertragsteuer	0,00	3.600	0	0	0	0		
	56790000 Sonstige Aufwendungen für Steuern vom Einkommen und vom Ertrag	0,00	200	0	0	0	0		
	56820000 Kraftfahrzeugsteuer	2.089,60	2.200	2.500	2.500	2.500	2.500		
	56920000 Verfügungsmittel	0,00	500	500	500	500	500		
	56930000 Repräsentationen	9.463,22	29.400	25.400	17.400	17.400	17.400		
	56930001 Kinder- und Stadtfest	46,40	20.000	15.000	15.000	15.000	15.000		
	56930002 Adventssingen	0,00	1.800	1.800	1.800	1.800	1.800		
	56930003 Senioren	1.862,88	4.700	4.700	4.700	4.700	4.700		
	56930004 OT Wessin	0,00	1.600	1.000	1.000	1.000	1.000		
	56930005 Bauernmarkt	2.392,74	1.000	3.000	3.000	3.000	3.000		
	56930006 Städtepartnerschaft	0,00	1.600	1.000	1.000	1.000	1.000		
	56930007 Jugendforum	0,00	4.000	4.000	4.000	4.000	4.000		
	56930008 Halloween	4.370,46	0	0	0	0	0		
	56990000 Sonst. lfd. Aufwendg. der Verwaltungstätigkeit	263,95	300	35.000	0	0	0		
19.	=	<b>Summe der Aufwendungen (Summe der Nummern 11 bis 18)</b>	<b>8.701.292,11</b>	<b>10.989.500</b>	<b>12.040.700</b>	<b>11.489.600</b>	<b>11.463.200</b>	<b>11.417.100</b>	
20.	=	<b>Jahresergebnis (Jahresüberschuss/Jahresfehlbetrag) vor Veränderung der Rücklagen (Saldo der Nummern 10 und 19)</b>	<b>713.055,98</b>	<b>-1.502.500</b>	<b>-1.673.700</b>	<b>-1.197.900</b>	<b>-1.178.500</b>	<b>-1.140.300</b>	
21.	-	Einstellung in die Kapitalrücklage	0,00	0	0	0	0	0	592
22.	+	Entnahme aus der Kapitalrücklage	0,00	1.502.200	1.673.700	648.700	157.200	0	492
		49210000 Entnahme aus der allgemeinen Kapitalrücklage	0,00	1.083.000	1.140.700	127.300	0	0	
		49220000 Entnahme aus der zweckgebundenen Kapitalrücklage aus investiv gebundenen Zuweisungen	0,00	419.200	533.000	521.400	157.200	0	
23.	-	Einstellung in die Rücklage für Belastungen aus dem kommunalen Finanzausgleich	0,00	0	0	0	0	0	593
24.	+	Entnahme aus der Rücklage für Belastungen aus dem kommunalen Finanzausgleich	0,00	0	0	0	0	0	493
25.	=	<b>Jahresergebnis (Jahresüberschuss/Jahresfehlbetrag, Nummer 20 zuzüglich Nummern 22 und 24 abzüglich Nummern 21 und 23)</b>	<b>713.055,98</b>	<b>-300</b>	<b>0</b>	<b>-549.200</b>	<b>-1.021.300</b>	<b>-1.140.300</b>	
nachrichtlich									
26.		Ergebnisvortrag aus dem Haushaltsvorjahr	1.130.352,91	1.843.408	1.843.108	1.843.108	1.293.908	272.608	
27.		Ergebnis (Überschuss/Fehlbetrag) zum 31. Dezember des Haushaltsjahres (Summe der Nummern 25 und 26)	1.843.408,89	1.843.108	1.843.108	1.293.908	272.608	-867.691	

Nr.		Einzahlungs- und Auszahlungsarten (gemäß § 3 Absatz 1 Satz 1 GemHVO-Doppik)	Ergebnisse des Haushaltsvorjahres	Ansätze des Haushaltsvorjahres einschl. Nachträge	Ansatz des Haushaltsjahres	Planungsdaten des Haushaltsfolgejahres	Planungsdaten des zweiten Haushaltsfolgejahres	Planungsdaten des dritten Haushaltsfolgejahres	Erläuterung
			2020	2021	2022	2023	2024	2025	Konto- nummer
			in €	in €	in €	in €	in €	in €	
			1	2	3	4	5	6	
1.	+	Steuern und ähnliche Abgaben	3.327.810,63	3.180.400	3.300.100	3.385.000	3.385.000	3.385.000	60
		60110000 Grundsteuer A	38.700,56	0	0	0	0	0	
		60111000 Grundsteuer A von Fremdschuldnern	-0,89	38.900	39.600	39.600	39.600	39.600	
		60120000 Grundsteuer B	0,89	0	0	0	0	0	
		60121000 Grundsteuer B von Fremdschuldnern	530.737,85	553.600	551.300	551.300	551.300	551.300	
		60130000 Gewerbesteuer	1.084.759,35	990.000	1.000.000	1.000.000	1.000.000	1.000.000	
		60210000 Gemeindeanteil an der Einkommensteuer	1.360.915,87	1.301.800	1.441.400	1.519.700	1.519.700	1.519.700	
		60220000 Gemeindeanteil an der Umsatzsteuer	280.770,96	265.300	236.600	243.200	243.200	243.200	
		60310000 Vergütungssteuer	10.800,00	10.000	8.700	8.700	8.700	8.700	
		60320000 Hundesteuer	21.126,04	20.800	22.500	22.500	22.500	22.500	
2.	+	Zuwendungen, allgemeine Umlagen und sonstige Transfereinzahlungen	4.974.465,69	4.709.700	5.163.800	5.009.000	5.009.000	5.009.000	61
		61110000 Schlüsselzuweisungen vom Land	2.081.792,64	1.661.900	1.617.300	1.617.300	1.617.300	1.617.300	
		61320000 Sonstige allgemeine Zuweisungen vom Land	195.735,00	0	0	0	0	0	
		61441000 Zuweisungen und Zuschüsse für laufende Zwecke vom Bund	21.951,50	116.200	173.300	173.300	173.300	173.300	
		61442000 Zuweisungen und Zuschüsse für laufende Zwecke vom Land	78.969,44	134.700	198.200	46.700	46.700	46.700	
		61443000 Zuweisungen und Zuschüsse für laufende Zwecke von Gemeinden und Gemeindeverbänden	2.593.012,72	2.796.900	3.175.000	3.171.700	3.171.700	3.171.700	
		61490000 Zuweisungen und Zuschüsse für laufende Zwecke von Sonstigen	3.004,39	0	0	0	0	0	
3.	+	Einzahlungen der sozialen Sicherung	0,00	0	0	0	0	0	62
4.	+	Öffentlich-rechtliche Leistungsentgelte	175.363,86	131.000	141.200	141.200	141.200	141.200	63
		63210000 Kindertagesstättengebühren (Öffentlich-rechtlich)	23.256,70	0	0	0	0	0	
		63221000 Entgelte für die Abwasserbeseitigung und die Abwasserabgabe	322,20	300	300	300	300	300	
		63224000 Entgelte für das Bestattungswesen	12.957,00	12.500	8.300	8.300	8.300	8.300	
		63225000 Entgelte für die Sondernutzung von Straßen	2.300,00	1.500	2.000	2.000	2.000	2.000	
		63228000 Parkgebühren	1.840,56	1.800	1.800	1.800	1.800	1.800	
		63229000 Sonstige Entgelte	61.989,24	53.500	70.000	70.000	70.000	70.000	
		63240000 Entgelte für die Pflege von Gräbern	1.283,16	0	0	0	0	0	
		63250000 Laufende Grabnutzungsentgelte (Öffentlich-rechtlich)	38.403,84	14.000	13.600	13.600	13.600	13.600	
		63290000 Sonstige Benutzungsgebühren	33.011,16	47.400	45.200	45.200	45.200	45.200	
5.	+	Privatrechtliche Leistungsentgelte	101.111,00	105.900	100.900	100.900	100.900	100.900	641,648
		64110000 Mieten und Pachten, Erbbauzinsen	101.111,00	105.900	100.900	100.900	100.900	100.900	
6.	+	Kostenerstattungen und Kostenumlagen	630.804,93	627.900	895.300	895.300	895.300	895.300	642,647, 648
		64242000 Kostenerstattungen und Kostenumlagen vom Land	1.336,24	0	0	0	0	0	
		64243000 Kostenerstattungen und Kostenumlagen von Gemeinden und Gemeindeverbänden	600.570,18	624.200	894.300	894.300	894.300	894.300	
		64249000 Kostenerstattungen und Kostenumlagen von der gesetzlichen Sozialversicherung	20.779,87	0	0	0	0	0	
		64251000 Kostenerstattungen und Kostenumlagen von privaten Unternehmen	7.138,54	2.300	1.000	1.000	1.000	1.000	
		64259000 Kostenerstattungen und Kostenumlagen vom sonstigen privaten Bereich	791,97	1.000	0	0	0	0	
		64290000 Kostenerstattungen und Kostenumlagen von Sonstigen	188,13	400	0	0	0	0	
7.	+	Zinseinzahlungen und sonstige Finanzeinzahlungen	33.407,46	28.300	1.100	1.100	1.100	1.000	67

Nr.	Einzahlungs- und Auszahlungsarten (gemäß § 3 Absatz 1 Satz 1 GemHVO-Doppik)	Ergebnisse des Haushaltsvorjahres	Ansätze des Haushaltsvorjahres einschl. Nachträge	Ansatz des Haushaltsjahres	Planungsdaten des Haushaltsfolgejahres	Planungsdaten des zweiten Haushaltsfolgejahres	Planungsdaten des dritten Haushaltsfolgejahres	Erläuterung  Konto-nummer	
		2020	2021	2022	2023	2024	2025		
		in €	in €	in €	in €	in €	in €		
		1	2	3	4	5	6		
	67150000 Zinseinzahlungen für Kredite vom inländischen Geldmarkt	1.170,87	0	0	0	0	0		
	67161000 Zinseinzahlungen für Kredite vom sonstigen inländischen Bereich aus Ausleihungen an Privatpersonen	337,68	200	100	100	100	0		
	67200000 Zinsen aus Stundungen und Verrentungen	2.119,26	0	0	0	0	0		
	67800000 Finanzeinzahlungen aus Wertpapieren des Anlagevermögens	23.660,40	23.600	0	0	0	0		
	67920000 Vollverzinsung aus Gewerbesteuer (§ 233a AO)	6.119,25	4.500	1.000	1.000	1.000	1.000		
8.	+	Sonstige laufende Einzahlungen	262.588,10	245.200	279.300	279.300	279.300	279.300	651,66
		66250000 Konzessionsabgaben	162.076,27	159.400	133.100	133.100	133.100	133.100	
		66270000 Versicherungserstattungen	4.606,27	0	0	0	0	0	
		66290000 Sonstige laufende Einzahlungen (Sonstige)	95.685,56	85.800	146.200	146.200	146.200	146.200	
		66710000 Ausgleichsbeträge (§154 BauGB)	220,00	0	0	0	0	0	
9.	=	<b>Summe der laufenden Einzahlungen (Summe der Nummern 1 bis 8)</b>	<b>9.505.551,67</b>	<b>9.028.400</b>	<b>9.881.700</b>	<b>9.811.800</b>	<b>9.811.800</b>	<b>9.811.700</b>	
10.	-	Personalauszahlungen	3.310.582,08	3.789.200	4.305.900	4.305.900	4.305.900	4.305.900	70
		70110000 Auszahlungen für Bürgermeister, Amtsvorsteher	47.189,99	47.700	47.700	47.700	47.700	47.700	
		70130000 Auszahlungen für Rats-/Vertretungs- und Ausschussmitglieder	35.003,36	41.100	37.000	37.000	37.000	37.000	
		70190000 Auszahlungen für sonstige ehrenamtlich Tätige (ehrenamtlich Tätige der Feuerwehr, berufene Bürger in Ausschüssen, u.a.)	26.675,00	29.000	60.600	60.600	60.600	60.600	
		70221000 Vergütungen für Arbeitnehmer	2.509.907,40	2.856.500	3.209.600	3.209.600	3.209.600	3.209.600	
		70222000 Leistungszulagen für Arbeitnehmer	36.554,22	57.700	64.700	64.700	64.700	64.700	
		70320000 Beiträge zu Versorgungskassen für Arbeitnehmer	92.369,73	110.300	121.300	121.300	121.300	121.300	
		70420000 Beiträge zur gesetzlichen Sozialversicherung für Arbeitnehmer	545.259,66	641.800	712.800	712.800	712.800	712.800	
		70430000 Beiträge zur gesetzlichen Sozialversicherung für ehrenamtlich Tätige	7.348,16	1.900	1.900	1.900	1.900	1.900	
		70490000 Beiträge zur gesetzlichen Sozialversicherung für Sonstige	0,00	0	35.900	35.900	35.900	35.900	
		70520000 Beihilfen, Unterstützungsleistungen und dergleichen für Arbeitnehmer	8.306,33	0	0	0	0	0	
		70629000 Sonstige Personalnebenaufwendungen für Arbeitnehmer	1.220,67	0	1.600	1.600	1.600	1.600	
		70699000 Sonstige Personalnebenaufwendungen für Sonstige	0,00	3.200	12.500	12.500	12.500	12.500	
		70900000 Pauschalierte Lohnsteuer (auch Zahlungen über Knappschaft)	747,56	0	300	300	300	300	
11.	-	Versorgungsauszahlungen	0,00	0	0	0	0	0	71
12.	-	Auszahlungen für Sach- und Dienstleistungen	1.748.232,51	2.280.500	2.196.600	2.000.000	2.000.000	2.000.000	72
		72210000 Auszahlungen für Abfall	29.959,54	30.900	39.900	39.900	39.900	39.900	
		72220000 Auszahlungen für Abwasser	22.643,55	31.000	28.500	28.500	28.500	28.500	
		72240000 Auszahlungen für Gas	88.652,73	76.500	101.800	101.800	101.800	101.800	
		72250000 Auszahlungen für Heizöl	3.684,98	7.500	12.000	12.000	12.000	12.000	
		72260000 Auszahlungen für Strom	96.194,40	130.600	125.600	125.600	125.600	125.600	
		72290000 Sonstige Auszahlungen für Energie / Wasser / Abwasser / Abfall	21.255,58	21.000	21.000	21.000	21.000	21.000	
		72310000 Unterhaltung der Grundstücke, Außenanlagen, Gebäude und Gebäudeeinrichtungen	240.992,50	371.000	279.600	191.300	191.300	191.300	
		72320000 Bewirtschaftung der Grundstücke, Außenanlagen, Gebäude und Gebäudeeinrichtungen	54.258,09	65.300	74.000	74.000	74.000	74.000	

Nr.	Einzahlungs- und Auszahlungsarten (gemäß § 3 Absatz 1 Satz 1 GemHVO-Doppik)	Ergebnisse des Haushaltsvorjahres	Ansätze des Haushaltsvorjahres einschl. Nachträge	Ansatz des Haushaltsjahres	Planungsdaten des Haushaltsfolgejahres	Planungsdaten des zweiten Haushaltsfolgejahres	Planungsdaten des dritten Haushaltsfolgejahres	Erläuterung  Konto-nummer
		2020	2021	2022	2023	2024	2025	
		in €	in €	in €	in €	in €	in €	
		1	2	3	4	5	6	
	72323000 Bewirtschaftung der Gebäude einschließlich der Bestandteile, die dem Gebäude zuzurechnen sind	64.805,23	95.100	83.200	78.200	78.200	78.200	
	72331000 Unterhaltung der Brücken, Tunnel und ingenieurtechnische Anlagen	5.741,10	31.000	12.000	12.000	12.000	12.000	
	72337000 Unterhaltung der Entwässerungs- und Abwasserbeseitigungsanlagen	1.358,24	2.000	0	0	0	0	
	72338000 Unterhaltung der Straßen, Wege, Plätze und Verkehrslenkungsanlagen	116.865,79	203.000	145.500	145.500	145.500	145.500	
	72339000 Unterhaltung des sonstigen Infrastrukturvermögens	8.530,29	11.000	12.000	12.000	12.000	12.000	
	72351000 Wartungs- und Instandsetzungskosten	131.016,37	49.800	57.000	53.000	53.000	53.000	
	72352000 Betriebs- und Schmierstoffe	20.516,52	24.000	31.500	31.500	31.500	31.500	
	72359000 Sonstige Fahrzeugunterhaltung	236,64	0	0	0	0	0	
	72360000 Unterhaltung der Maschinen und technischen Anlagen	4.043,78	15.900	14.000	4.800	4.800	4.800	
	72370000 Unterhaltung der Betriebs- und Geschäftsausstattung	33.839,09	42.200	28.600	27.300	27.300	27.300	
	72380000 Geringwertige Geräte, Ausrüstungs- und sonstige Gebrauchsgegenstände	123.267,88	170.900	213.700	102.700	102.700	102.700	
	72420000 Essenskosten	1.088,43	0	0	0	0	0	
	72440000 Laborbedarf, Werkstättenbedarf, Lebensmittel, Arzneimittel, Verbandstoffe, Sanitätsverbrauchsmaterial, Baumaterial, sonstiger Anstaltsbedarf, Saal- und Pflanzgut	6.957,84	8.200	6.700	6.700	6.700	6.700	
	72450000 Lehr- und Unterrichtsmittel (Landkarten, Filme, Zeichnungen, physikalische und chemische Stoffe)	17.547,33	23.900	21.400	21.400	21.400	21.400	
	72460000 Lernmittel (Schulbücher, Werkstoffe, )	39.516,81	75.000	46.700	46.700	46.700	46.700	
	72470000 Erwerb von Kunstsammlungen, wissenschaftlichen Sammlungen, Bibliotheken und sonstigen Sammlungen (bis 60 €)	1.107,98	1.500	1.500	1.500	1.500	1.500	
	72480000 Sonstige bezogene Leistungen	13.124,71	29.000	25.000	25.000	25.000	25.000	
	72490000 Sonstige Auszahlungen für Sachleistungen und Verbrauchsmittel	6.363,77	10.000	6.300	7.100	7.100	7.100	
	72543000 Kostenerstattungen an Gemeinden und Gemeindeverbände	485.762,53	616.100	621.600	621.600	621.600	621.600	
	72544000 Kostenerstattungen an Zweckverbände	62.642,02	54.200	93.500	93.500	93.500	93.500	
	72551000 Kostenerstattungen an private Unternehmen	45.980,95	83.500	70.600	68.600	68.600	68.600	
	72559000 Kostenerstattungen an den sonstigen privaten Bereich	277,84	0	0	0	0	0	
	72590000 Kostenerstattungen an Sonstige	0,00	400	23.400	46.800	46.800	46.800	
13.	- Zuwendungen, Umlagen und sonstige Transferauszahlungen	3.303.675,84	3.444.300	3.765.600	3.765.600	3.765.600	3.765.600	74
	74143000 Zuweisungen und Zuschüsse für laufende Zwecke an Gemeinden und Gemeindeverbände	624.498,06	696.600	660.900	660.900	660.900	660.900	
	74151000 Zuweisungen und Zuschüsse für laufende Zwecke an private Unternehmen	1.199,00	800	1.300	1.300	1.300	1.300	
	74159000 Zuweisungen und Zuschüsse für laufende Zwecke an den sonstigen privaten Bereich	14.344,00	11.700	11.700	11.700	11.700	11.700	
	74190000 Zuweisungen und Zuschüsse für laufende Zwecke an Sonstige	2.000,00	2.000	2.000	2.000	2.000	2.000	
	74310000 Gewerbesteuerumlage	110.892,10	91.000	91.900	91.900	91.900	91.900	
	74421000 Allgemeine Umlagen an Landkreise	1.807.013,40	1.881.800	2.123.600	2.123.600	2.123.600	2.123.600	
	74422000 Allgemeine Umlagen an Amt oder geschäftsführende Gemeinde	743.729,28	760.400	874.200	874.200	874.200	874.200	
14.	- Auszahlungen der sozialen Sicherung	0,00	0	0	0	0	0	75

Nr.	Einzahlungs- und Auszahlungsarten (gemäß § 3 Absatz 1 Satz 1 GemHVO-Doppik)	Ergebnisse des Haushaltsvorvorjahres	Ansätze des Haushaltsvorjahres einschl. Nachträge	Ansatz des Haushaltsjahres	Planungsdaten des Haushaltsfolgejahres	Planungsdaten des zweiten Haushaltsfolgejahres	Planungsdaten des dritten Haushaltsfolgejahres	Erläuterung  Konto-nummer	
		2020	2021	2022	2023	2024	2025		
		in €	in €	in €	in €	in €	in €		
		1	2	3	4	5	6		
15.	-	Zinsauszahlungen und sonstige Finanzauszahlungen 77510000 Zinsauszahlungen und sonstige Finanzauszahlungen an inländische Kreditinstitute (inländischer Geldmarkt) 77910000 Sonstige Zinsen und sonstige Finanzauszahlungen aus der Vollverzinsung der Gewerbesteuer (§ 233a AO)	8.027,63 6.958,38 1.069,25	8.300 6.800 1.500	11.600 6.400 5.200	11.300 6.100 5.200	10.900 5.700 5.200	10.600 5.400 5.200	77
16.	-	Sonstige laufende Auszahlungen 76120000 Auszahlungen für Aus- und Fortbildung, Umschulung 76130000 Auszahlungen für übernommene Reisekosten für Dienstreisen und Dienstgänge 76150000 Auszahlungen für Dienst- und Schutzkleidung, persönliche Ausrüstungsgegenstände 76190000 Sonstige Personalnebenaufwendungen 76210000 Mieten, Pachten und Erbbauzinsen 76220000 Leasing 76240000 Datenverarbeitung 76250000 Sachverständigen-, Gerichts- und ähnliche Auszahlungen 76290000 Sonstige Auszahlungen für die Inanspruchnahme von Rechten und Diensten 76310000 Büromaterial 76320000 Fachliteratur, Zeitschriften 76330000 Porto und Versandkosten 76340000 Telefon 76360000 Öffentlichkeitsarbeit 76370000 Bankgebühren 76411000 Gebäudeversicherungen 76419000 Sonstige Versicherungen 76420000 Beiträge zu Wirtschaftsverbänden, Berufsvertretungen und Vereinen 76490000 Sonstige Auszahlungen für Beiträge, Versicherungen und Sonstiges 76730000 Kapitalertragsteuer 76790000 Sonstige Auszahlungen für Steuern vom Einkommen und vom Ertrag 76820000 Kraftfahrzeugsteuer 76920000 Verfügungsmittel 76930000 Repräsentationen 76990000 Sonstige laufende Auszahlungen der Verwaltungstätigkeit (Sonstige)	335.340,96 10.738,52 2.197,55 42.080,08 20.729,08 42.059,92 4.498,78 4.921,00 26.963,34 4.274,25 9.830,50 2.256,41 308,07 11.516,79 1.816,92 117,85 16.130,69 100.658,95 6.449,14 715,80 3.549,06 195,20 1.865,60 0,00 20.986,75 480,71	611.300 31.500 3.600 31.300 41.000 41.100 6.000 11.300 169.200 35.000 11.700 2.600 600 20.200 2.300 200 18.600 106.800 7.000 400 3.600 200 2.200 500 64.100 300	742.700 36.000 2.800 25.200 29.200 43.200 6.000 12.800 239.700 85.400 10.700 2.500 100 12.900 2.800 200 22.100 108.800 8.100 300 0 0 2.500 500 55.900 35.000	405.500 26.700 2.800 25.200 31.000 43.200 6.000 12.800 29.700 8.500 10.700 2.500 100 13.000 2.900 200 22.100 108.800 8.100 300 0 0 2.500 500 47.900 0	405.500 26.700 2.800 25.200 31.000 43.200 6.000 12.800 29.700 8.500 10.700 2.500 100 13.000 2.900 200 22.100 108.800 8.100 300 0 0 2.500 500 47.900 0	405.500 26.700 2.800 25.200 31.000 43.200 6.000 12.800 29.700 8.500 10.700 2.500 100 13.000 2.900 200 22.100 108.800 8.100 300 0 0 2.500 500 47.900 0	76
17.	=	<b>Summe der laufenden Auszahlungen (Summe der Nummern 10 bis 16)</b>	<b>8.705.859,02</b>	<b>10.133.600</b>	<b>11.022.400</b>	<b>10.488.300</b>	<b>10.487.900</b>	<b>10.487.600</b>	
18.	=	<b>Jahresbezogener Saldo der laufenden Ein- und Auszahlungen vor planmäßiger Tilgung (Saldo der Nummern 9 und 17)</b>	<b>799.692,65</b>	<b>-1.105.200</b>	<b>-1.140.700</b>	<b>-676.500</b>	<b>-676.100</b>	<b>-675.900</b>	
19.	+	Einzahlungen aus Investitionszuwendungen 68142000 Investitionszuwendungen vom Land 68170000 Anzahlungen auf Sonderposten zum Anlagevermögen	2.702.769,78 619.825,94 2.082.943,84	1.310.400 834.600 475.800	1.391.600 894.800 496.800	778.900 778.900 0	360.000 360.000 0	360.000 360.000 0	681,683
20.	+	Einzahlungen aus Beiträgen und ähnlichen Entgelten	115.431,03	94.200	93.500	93.500	93.500	93.500	682,683



Nr.	Einzahlungs- und Auszahlungsarten (gemäß § 3 Absatz 1 Satz 1 GemHVO-Doppik)	Ergebnisse des Haushaltsvorjahres	Ansätze des Haushaltsvorjahres einschl. Nachträge	Ansatz des Haushaltsjahres	Planungsdaten des Haushaltsfolgejahres	Planungsdaten des zweiten Haushaltsfolgejahres	Planungsdaten des dritten Haushaltsfolgejahres	Erläuterung  Konto-nummer	
		2020	2021	2022	2023	2024	2025		
		in €	in €	in €	in €	in €	in €		
		1	2	3	4	5	6		
	68259000 Beiträge und ähnliche Entgelte vom sonstigen privaten Bereich	21.206,35	0	0	0	0	0		
	68264000 Anzahlungen für Beiträge vom öffentlichen Bereich	94.224,68	94.200	93.500	93.500	93.500	93.500		
21.	+	Einzahlungen aus Anlagevermögen	609.751,14	250.000	203.300	0	0	0	684-686
		68510296 Einzahlungen für Bauland	584.169,00	250.000	194.800	0	0	0	
		68511000 Einzahlungen aus der Veräußerung unbebauter Grundstücke und grundstücksgleicher Rechte	190,74	0	0	0	0	0	
		68530481 Einzahlungen für Grundstücke und grundstücksgleiche Rechte von Straßen, Wege, Plätzen und Verkehrslenkungsanlagen	2.486,40	0	0	0	0	0	
		68560711 Einzahlungen für PKW	3.255,00	0	0	0	0	0	
		68560714 Einzahlungen für Brand-, Rettungs- und Katastrophenschutzfahrzeuge	19.650,00	0	8.500	0	0	0	
22.	+	Einzahlungen aus sonstigen Ausleihungen und Kreditgewährungen	18.534,00	11.400	10.400	9.000	9.000	7.900	687
		68760000 Einzahlungen aus sonstigen Ausleihungen und Kreditgewährungen vom sonstigen inländischen Bereich	18.534,00	11.400	10.400	9.000	9.000	7.900	
23.	+	Sonstige Investitionseinzahlungen	0,00	0	0	0	0	0	688,689
24.	=	<b>Summe der Einzahlungen aus Investitionstätigkeit (Summe der Nummern 19 bis 23)</b>	<b>3.446.485,95</b>	<b>1.666.000</b>	<b>1.698.800</b>	<b>881.400</b>	<b>462.500</b>	<b>461.400</b>	
25.	-	Auszahlungen für Anlagevermögen	3.399.243,10	3.439.700	2.812.900	1.424.200	0	0	781,784-786
		78100000 Investitionszuwendungen	87.531,46	0	0	0	0	0	
		78410000 Auszahlungen für Konzessionen, Lizenzen und andere Schutzrechte	0,00	0	2.000	0	0	0	
		78510299 Auszahlungen für Sonstige unbebaute Grundstücke und grundstücksgleiche Rechte / Sonstige	0,00	10.500	2.500	0	0	0	
		78531491 Auszahlungen für Grundstücke und grundstücksgleiche Rechte von sonstigen Infrastrukturvermögen	0,00	80.000	62.000	0	0	0	
		78550659 Auszahlungen für Sonstige Kulturdenkmäler	0,00	0	5.000	0	0	0	
		78560711 Auszahlungen für PKW	7.992,40	0	10.000	0	0	0	
		78560712 Auszahlungen für LKW	60.146,43	0	0	0	0	0	
		78560714 Auszahlungen für Brand-, Rettungs- und Katastrophenschutzfahrzeuge	58.995,00	543.000	265.000	615.000	0	0	
		78560718 Auszahlungen für Zusatzgeräte für Fahrzeuge, Anhänger	26.647,00	0	7.000	0	0	0	
		78560719 Auszahlungen für Sonstige Fahrzeuge	0,00	141.200	0	0	0	0	
		78560725 Auszahlungen für Technische Anlagen des Brand-, Hochwasser- und Katastrophenschutzes	0,00	110.000	9.100	0	0	0	
		78560728 Auszahlungen für Geringwertige Maschinen und technische Anlagen	7.540,00	25.000	0	0	0	0	
		78560739 Auszahlungen für Sonstige Betriebsvorrichtungen	2.204,12	77.400	0	0	0	0	
		78570829 Auszahlungen für Sonstige Betriebs- und Geschäftsausstattung	21.881,38	25.000	31.000	0	0	0	
		78571000 Auszahlungen für bewegliche Sachen des Anlagevermögens über einem Wert von 1000 Euro ohne Umsatzsteuer	38.421,29	35.600	313.300	0	0	0	
		78590919 Auszahlungen für Geleistete Anzahlungen auf Zuwendungen an Städtebaulichem Sondervermögen	2.718,22	0	0	0	0	0	
		78590960 Auszahlungen für Anlagen im Bau	3.085.165,80	2.392.000	2.106.000	809.200	0	0	
26.	-	Auszahlungen für sonstige Ausleihungen und Kreditgewährungen	0,00	0	0	0	0	0	787

Nr.	Einzahlungs- und Auszahlungsarten (gemäß § 3 Absatz 1 Satz 1 GemHVO-Doppik)		Ergebnisse des Haushaltsvorjahres	Ansätze des Haushaltsvorjahres einschl. Nachträge	Ansatz des Haushaltsjahres	Planungsdaten des Haushaltsfolgejahres	Planungsdaten des zweiten Haushaltsfolgejahres	Planungsdaten des dritten Haushaltsfolgejahres	Erläuterung  Kontonummer
			2020	2021	2022	2023	2024	2025	
			in €	in €	in €	in €	in €	in €	
			1	2	3	4	5	6	
27.	-	Sonstige Investitionsauszahlungen	0,00	0	0	0	0	0	788,789
28.	=	<b>Summe der Auszahlungen aus Investitionstätigkeit (Summe der Nummern 25 bis 27)</b>	<b>3.399.243,10</b>	<b>3.439.700</b>	<b>2.812.900</b>	<b>1.424.200</b>	<b>0</b>	<b>0</b>	
29.	=	<b>Saldo aus den Ein- und Auszahlungen aus Investitionstätigkeit (Saldo der Nummern 24 und 28)</b>	<b>47.242,85</b>	<b>-1.773.700</b>	<b>-1.114.100</b>	<b>-542.800</b>	<b>462.500</b>	<b>461.400</b>	
30.	=	<b>Finanzmittelüberschuss/Finanzmittelfehlbetrag (Summe der Nummern 18 und 29)</b>	<b>846.935,50</b>	<b>-2.878.900</b>	<b>-2.254.800</b>	<b>-1.219.300</b>	<b>-213.600</b>	<b>-214.500</b>	
31.	+	Einzahlungen aus der Aufnahme von Krediten für Investitionen und Investitionsförderungsmaßnahmen <i>69253000 Aufnahme von Krediten für Investitionen vom inländischen Geldmarkt / Laufzeit mehr als 5 Jahre</i>	1.787.000,00  1.787.000,00	0  0	0  0	0  0	0  0	0  0	691 + 692
32.	-	Auszahlungen für planmäßige Tilgung von Krediten für Investitionen und Investitionsförderungsmaßnahmen <i>79253000 Tilgung von Krediten für Investitionen vom inländischen Geldmarkt / Laufzeit mehr als 5 Jahre</i>	229.463,10  229.463,10	111.700  111.700	112.000  112.000	112.400  112.400	112.700  112.700	113.000  113.000	791 + 792
33.	-	Sonstige Auszahlungen zur Tilgung von Krediten für Investitionen und Investitionsförderungsmaßnahmen	0,00	0	0	0	0	0	791 + 792
34.	=	<b>Saldo der Ein- und Auszahlungen aus Krediten für Investitionen und Investitionsförderungsmaßnahmen (Nummer 31 abzüglich Nummern 32 und 33)</b>	<b>1.557.536,90</b>	<b>-111.700</b>	<b>-112.000</b>	<b>-112.400</b>	<b>-112.700</b>	<b>-113.000</b>	
35.	=	<b>Saldo der durchlaufenden Gelder und ungeklärten Zahlungsvorgänge</b>	<b>49.955,65</b>	<b>0</b>	<b>0</b>	<b>0</b>	<b>0</b>	<b>0</b>	<b>699 ./. 799</b>
36.	=	<b>Veränderung der Forderungen und Verbindlichkeiten aus Krediten zur Sicherung der Zahlungsfähigkeit gegenüber dem Amt (Summe der Nummern 30, 34 und 35)</b>	<b>2.454.428,05</b>	<b>-2.990.600</b>	<b>-2.366.800</b>	<b>-1.331.700</b>	<b>-326.300</b>	<b>-327.500</b>	
37.		<b>Jahresbezogener Saldo der laufenden Ein- und Auszahlungen (Saldo der Nummern 18 und 32)</b>	<b>570.229,55</b>	<b>-1.216.900</b>	<b>-1.252.700</b>	<b>-788.900</b>	<b>-788.800</b>	<b>-788.900</b>	
nachrichtlich:									
38.		Saldo der laufenden Ein- und Auszahlungen zum 31. Dezember des Vorjahres	0,00	570.229	-646.670	-1.899.370	-2.688.270	-3.477.070	
39.		Saldo der laufenden Ein- und Auszahlungen zum 31. Dezember des Haushaltsjahres (Summe der Nummern 37 und 38)	570.229,55	-646.670	-1.899.370	-2.688.270	-3.477.070	-4.265.970	
darunter:									
		Zuführung zum investiven Bereich aus einem positiven Saldo der laufenden Ein- und Auszahlungen zum 31. Dezember des Haushaltsvorjahres (Einzahlung in Nummer 23 (Sonstige Investitionseinzahlungen) und Auszahlung in Nummer 16 (Sonstige laufende Auszahlungen) enthalten)	0,00	0	0	0	0	0	
		Zuführung zur Deckung eines negativen Saldos der laufenden Ein- und Auszahlungen zum 31. Dezember des Haushaltsjahres aus dem investiven Bereich (Einzahlung in Nummer 8 (Sonstige laufende Einzahlungen) und Auszahlung in Nummer 27 (Sonstige Investitionsauszahlungen) enthalten)	0,00	0	0	0	0	0	



Nr.	Ertrags- und Aufwandsarten (gemäß § 4 Absatz 10 GemHVO-Doppik)	Summe aller Teilhaushalte	Teilhaushalt	Teilhaushalt				
			1	2				
			Finanzverwaltung	Allg. Verwaltung				
		in €	in €	in €				
		1	2	3				
1.	+	Steuern und ähnliche Abgaben	3.300.100	3.300.100	0			
2.	+	Zuwendungen, allgemeine Umlagen und sonstige Transfererträge	5.595.500	1.617.300	3.978.200			
4.	+	Öffentlich-rechtliche Leistungsentgelte	194.800	0	194.800			
5.	+	Privatrechtliche Leistungsentgelte	100.900	0	100.900			
6.	+	Kostenerstattungen und Kostenumlagen	895.300	0	895.300			
8.	+	Zinserträge und sonstige Finanzerträge	1.100	1.100	0			
9.	+	Sonstige Erträge	279.300	0	279.300			
<b>10.</b>	<b>=</b>	<b>Summe der Erträge (Summe der Nummern 1 bis 9)</b>	<b>10.367.000</b>	<b>4.918.500</b>	<b>5.448.500</b>			
11.	-	Personalaufwendungen	4.305.900	0	4.305.900			
13.	-	Aufwendungen für Sach- und Dienstleistungen	2.196.600	0	2.196.600			
14.	-	Abschreibungen	1.018.300	0	1.018.300			
15.	-	Zuwendungen, Umlagen und sonstige Transferaufwendungen	3.765.600	3.089.700	675.900			
17.	-	Zinsaufwendungen und sonstige Finanzaufwendungen	11.600	5.200	6.400			
18.	-	Sonstige Aufwendungen	742.700	0	742.700			
<b>19.</b>	<b>=</b>	<b>Summe der Aufwendungen (Summe der Nummern 11 bis 18)</b>	<b>12.040.700</b>	<b>3.094.900</b>	<b>8.945.800</b>			
<b>20.</b>	<b>=</b>	<b>Jahresergebnis des Teilhaushaltes vor Verrechnung der internen Leistungsbeziehungen und vor Veränderung der Rücklagen (Saldo der Nummern 10 und 19)</b>	<b>-1.673.700</b>	<b>1.823.600</b>	<b>-3.497.300</b>			
21.	+	Erträge aus internen Leistungsbeziehungen	710.600	0	710.600			
22.	-	Aufwendungen aus internen Leistungsbeziehungen	710.600	0	710.600			
<b>23.</b>	<b>=</b>	<b>Jahresergebnis des Teilhaushaltes nach Verrechnung der internen Leistungsbeziehungen und vor Veränderung der Rücklagen (Nummer 20 zuzüglich Nummer 21 abzüglich Nummer 22)</b>	<b>-1.673.700</b>	<b>1.823.600</b>	<b>-3.497.300</b>			

Nr.	Ein- und Auszahlungsarten (gemäß § 4 Absatz 12 GemHVO-Doppik)	Summe aller Teilhaushalte	Teilhaushalt	Teilhaushalt			
			1	2			
			Finanzverwaltung	Allg. Verwaltung			
		in €	in €	in €			
		1	2	3			
1.	+	Steuern und ähnliche Abgaben	3.300.100	3.300.100	0		
2.	+	Zuwendungen, allgemeine Umlagen und sonstige Transfereinzahlungen	5.163.800	1.617.300	3.546.500		
4.	+	Öffentlich-rechtliche Leistungsentgelte	141.200	0	141.200		
5.	+	Privatrechtliche Leistungsentgelte	100.900	0	100.900		
6.	+	Kostenerstattungen und Kostenumlagen	895.300	0	895.300		
7.	+	Zinseinzahlungen und sonstige Finanzeinzahlungen	1.100	1.100	0		
8.	+	Sonstige laufende Einzahlungen	279.300	0	279.300		
9.	=	<b>Summe der laufenden Einzahlungen (Summe der Nummern 1 bis 8)</b>	<b>9.881.700</b>	<b>4.918.500</b>	<b>4.963.200</b>		
10.	-	Personalauszahlungen	4.305.900	0	4.305.900		
12.	-	Auszahlungen für Sach- und Dienstleistungen	2.196.600	0	2.196.600		
13.	-	Zuwendungen, Umlagen und sonstige Transferauszahlungen	3.765.600	3.089.700	675.900		
15.	-	Zinsauszahlungen und sonstige Finanzauszahlungen	11.600	5.200	6.400		
16.	-	Sonstige laufende Auszahlungen	742.700	0	742.700		
17.	=	<b>Summe der laufenden Auszahlungen (Summe der Nummern 10 bis 16)</b>	<b>11.022.400</b>	<b>3.094.900</b>	<b>7.927.500</b>		
18.	=	<b>Jahresbezogener Saldo der laufenden Ein- und Auszahlungen vor planmäßiger Tilgung (Saldo der Nummern 9 und 17)</b>	<b>-1.140.700</b>	<b>1.823.600</b>	<b>-2.964.300</b>		
18.1	=	<b>Saldo der Ein- und Auszahlungen aus internen Leistungsbeziehungen</b>	<b>0</b>	<b>0</b>	<b>0</b>		
18.2	=	<b>Jahresbezogener Saldo der laufenden Ein- und Auszahlungen vor planmäßiger Tilgung nach Verrechnung der internen Leistungsbeziehungen (Summe der Nummern 18 und 18.1)</b>	<b>-1.140.700</b>	<b>1.823.600</b>	<b>-2.964.300</b>		
19.	+	Einzahlungen aus Investitionszuwendungen	1.391.600	482.800	908.800		
20.	+	Einzahlungen aus Beiträgen und ähnlichen Entgelten	93.500	0	93.500		
21.	+	Einzahlungen aus Anlagevermögen	203.300	0	203.300		
22.	+	Einzahlungen aus sonstigen Ausleihungen und Kreditgewährungen	10.400	10.400	0		
24.	=	<b>Summe der Einzahlungen aus Investitionstätigkeit (Summe der Nummern 19 bis 23)</b>	<b>1.698.800</b>	<b>493.200</b>	<b>1.205.600</b>		
25.	-	Auszahlungen für Anlagevermögen	2.812.900	0	2.812.900		
28.	=	<b>Summe der Auszahlungen aus Investitionstätigkeit (Summe der Nummern 25 bis 27)</b>	<b>2.812.900</b>	<b>0</b>	<b>2.812.900</b>		
29.	=	<b>Saldo der Ein- und Auszahlungen aus Investitionstätigkeit (Saldo der Nummern 24 und 28)</b>	<b>-1.114.100</b>	<b>493.200</b>	<b>-1.607.300</b>		
30.	=	<b>Finanzmittelüberschuss/Finanzmittelfehlbetrag des Teilhaushaltes (Summe der Nummern 18.2 und 29)</b>	<b>-2.254.800</b>	<b>2.316.800</b>	<b>-4.571.600</b>		
31.	+	Einzahlungen aus der Aufnahme von Krediten für Investitionen und Investitionsförderungsmaßnahmen	0	0	0		
32.	-	Auszahlungen für planmäßige Tilgung von Krediten für Investitionen und Investitionsförderungsmaßnahmen	112.000	0	112.000		
34.	=	<b>Saldo der Ein- und Auszahlungen aus Krediten für Investitionen und Investitionsförderungsmaßnahmen (Nummer 31 abzüglich Nummern 32 und 33)</b>	<b>-112.000</b>	<b>0</b>	<b>-112.000</b>		
35.	=	<b>Saldo der durchlaufenden Gelder und ungeklärten Zahlungsvorgänge</b>	<b>0</b>	<b>0</b>	<b>0</b>		
36.	=	<b>Veränderung der Forderungen und Verbindlichkeiten aus Krediten zur Sicherung der Zahlungsfähigkeit gegenüber dem Amt (Summe der Nummern 30, 34 und 35)</b>	<b>-112.000</b>	<b>0</b>	<b>-112.000</b>		

Nr.	Ein- und Auszahlungsarten (gemäß § 4 Absatz 12 GemHVO-Doppik)	Summe aller Teilhaushalte	Teilhaushalt	Teilhaushalt			
			1	2			
			Finanzverwaltung	Allg. Verwaltung			
		in €	in €	in €			
		1	2	3			

Hauptproduktbereich 1 Zentrale Verwaltung  
 Produktbereich 11 Innere Verwaltung  
 Produktgruppe 114 Zentrale Dienste  
 Produkt 11402 Liegenschaften

Nr.	Ertrags- und Aufwandsarten (gemäß § 4 Absatz 10 GemHVO-Doppik)		Ergebnisse des Haushaltsvorjahres	Ansätze des Haushaltsvorjahres einschl. Nachträge	Ansatz des Haushaltsjahres	Planungsdaten des Haushaltsfolgejahres	Planungsdaten des zweiten Haushaltsfolgejahres	Planungsdaten des dritten Haushaltsfolgejahres
			2020	2021	2022	2023	2024	2025
			in €	in €	in €	in €	in €	in €
			1	2	3	4	5	6
1.	+	Erträge	67.876,69	121.400	94.500	94.500	94.500	94.500
		44110000 Mieten und Pachten, Erbbauzinsen	65.410,04	99.500	94.500	94.500	94.500	94.500
		44190000 Sonstige privatrechtliche Leistungsentgelte	2.466,65	0	0	0	0	0
		46112000 Erträge aus der Veräußerung von Grundstücken und Gebäuden	0,00	21.900	0	0	0	0
2.	-	Aufwendungen	42.269,07	176.000	269.500	35.400	35.100	35.100
		52310000 Unterhaltg. Grundst., Außenanl., Gebäude u. Gebäudeeinrichtg.	7.029,57	0	0	0	0	0
		53490000 Abschreibungen auf bebaute Grundstücke und grundstücksgleiche Rechte mit sonstigen Gebäuden	0,00	400	400	300	0	0
		56210000 Mieten, Pachten und Erbbauzinsen	33.090,20	33.100	33.100	33.100	33.100	33.100
		56250000 Sachverständigen-, Gerichts- u. ä. Aufwendg.	2.149,30	141.000	211.000	1.000	1.000	1.000
		56290000 Sonst. Aufwendg. für Inanspruchnahme von Rechten u. Diensten	0,00	1.500	25.000	1.000	1.000	1.000
3.	=	Saldo	25.607,62	-54.600	-175.000	59.100	59.400	59.400

Hauptproduktbereich 1 Zentrale Verwaltung  
 Produktbereich 11 Innere Verwaltung  
 Produktgruppe 114 Zentrale Dienste  
 Produkt 11402 Liegenschaften

Nr.	Ein- und Auszahlungsarten (gem. § 4 Absatz 12 GemHVO-Doppik)		Ergebnisse des Haushaltsvorjahres	Ansätze des Haushaltsvorjahres einschl. Nachträge	Ansatz des Haushaltsjahres	Planungsdaten des Haushaltsfolgejahres	Planungsdaten des zweiten Haushaltsfolgejahres	Planungsdaten des dritten Haushaltsfolgejahres
			2020	2021	2022	2023	2024	2025
			in €	in €	in €	in €	in €	in €
			1	2	3	4	5	6
2.	+	Zuwendungen, allgemeine Umlagen und sonstige Transfereinzahlungen	0,00	0	0	0	0	0
5.	+	Privatrechtliche Leistungsentgelte <i>64110000 Mieten und Pachten, Erbbauzinsen</i>	60.174,12 60.174,12	99.500 99.500	94.500 94.500	94.500 94.500	94.500 94.500	94.500 94.500
9.	=	<b>Summe der laufenden Einzahlungen (Summe der Nummern 1 bis 8)</b>	<b>60.174,12</b>	<b>99.500</b>	<b>94.500</b>	<b>94.500</b>	<b>94.500</b>	<b>94.500</b>
12.	-	Auszahlungen für Sach- und Dienstleistungen <i>72310000 Unterhaltung der Grundstücke, Außenanlagen, Gebäude und Gebäudeeinrichtungen</i>	13.818,52 13.818,52	0 0	0 0	0 0	0 0	0 0
16.	-	Sonstige laufende Auszahlungen <i>76210000 Mieten, Pachten und Erbbauzinsen</i> <i>76250000 Sachverständigen-, Gerichts- und ähnliche Auszahlungen</i> <i>76290000 Sonstige Auszahlungen für die Inanspruchnahme von Rechten und Diensten</i>	35.347,50 33.090,20 2.257,30 0,00	175.600 33.100 141.000 1.500	269.100 33.100 211.000 25.000	35.100 33.100 1.000 1.000	35.100 33.100 1.000 1.000	35.100 33.100 1.000 1.000
17.	=	<b>Summe der laufenden Auszahlungen (Summe der Nummern 10 bis 16)</b>	<b>49.166,02</b>	<b>175.600</b>	<b>269.100</b>	<b>35.100</b>	<b>35.100</b>	<b>35.100</b>
18.	=	<b>Jahresbezogener Saldo der laufenden Ein- und Auszahlungen vor planmäßiger Tilgung (Saldo der Nummern 9 und 17)</b>	<b>11.008,10</b>	<b>-76.100</b>	<b>-174.600</b>	<b>59.400</b>	<b>59.400</b>	<b>59.400</b>
18.2	=	<b>Jahresbezogener Saldo der laufenden Ein- und Auszahlungen vor planmäßiger Tilgung nach Verrechnung der internen Leistungsbeziehungen (Summe der Nummern 18 und 18.1)</b>	<b>11.008,10</b>	<b>-76.100</b>	<b>-174.600</b>	<b>59.400</b>	<b>59.400</b>	<b>59.400</b>
21.	+	Einzahlungen aus Anlagevermögen <i>68510296 Einzahlungen für Bauland</i> <i>68511000 Einzahlungen aus der Veräußerung unbebauter Grundstücke und grundstücksgleicher Rechte</i>	584.359,74 584.169,00 190,74	250.000 250.000 0	194.800 194.800 0	0 0 0	0 0 0	0 0 0
24.	=	<b>Summe der Einzahlungen aus Investitionstätigkeit (Summe der Nummern 19 bis 23)</b>	<b>584.359,74</b>	<b>250.000</b>	<b>194.800</b>	<b>0</b>	<b>0</b>	<b>0</b>
25.	-	Auszahlungen für Anlagevermögen <i>78510299 Auszahlungen für Sonstige unbebaute Grundstücke und grundstücksgleiche Rechte / Sonstige</i> <i>78531491 Auszahlungen für Grundstücke und grundstücksgleiche Rechte von sonstigen Infrastrukturvermögen</i> <i>78560739 Auszahlungen für Sonstige Betriebsvorrichtungen</i> <i>78590960 Auszahlungen für Anlagen im Bau</i>	63.167,39 0,00 0,00 0,00 63.167,39	155.500 10.500 80.000 5.000 60.000	284.500 2.500 62.000 0 220.000	809.200 0 0 0 809.200	0 0 0 0 0	0 0 0 0 0
28.	=	<b>Summe der Auszahlungen aus Investitionstätigkeit (Summe der Nummern 25 bis 27)</b>	<b>63.167,39</b>	<b>155.500</b>	<b>284.500</b>	<b>809.200</b>	<b>0</b>	<b>0</b>
29.	=	<b>Saldo der Ein- und Auszahlungen aus Investitionstätigkeit (Saldo der Nummern 24 und 28)</b>	<b>521.192,35</b>	<b>94.500</b>	<b>-89.700</b>	<b>-809.200</b>	<b>0</b>	<b>0</b>
30.	=	<b>Finanzmittelüberschuss/Finanzmittelfehlbetrag des Teilhaushaltes (Summe der Nummern 18.2 und 29)</b>	<b>532.200,45</b>	<b>18.400</b>	<b>-264.300</b>	<b>-749.800</b>	<b>59.400</b>	<b>59.400</b>

Hauptproduktbereich 1 Zentrale Verwaltung  
 Produktbereich 11 Innere Verwaltung  
 Produktgruppe 114 Zentrale Dienste  
 Produkt 11408 Bauhof Crivitz

Nr.	Ertrags- und Aufwandsarten (gemäß § 4 Absatz 10 GemHVO-Doppik)		Ergebnisse des Haushaltsvorjahres	Ansätze des Haushaltsvorjahres einschl. Nachträge	Ansatz des Haushaltsjahres	Planungsdaten des Haushaltsfolgejahres	Planungsdaten des zweiten Haushaltsfolgejahres	Planungsdaten des dritten Haushaltsfolgejahres
			2020	2021	2022	2023	2024	2025
			in €	in €	in €	in €	in €	in €
			1	2	3	4	5	6
1.	+	Erträge	1.375,81	109.000	17.800	17.800	17.800	17.800
		41441001 Zuweisungen und Zuschüsse für laufende Zwecke vom Bund (EGZ für Arbeitnehmer)	0,00	83.000	15.000	15.000	15.000	15.000
		41441002 Zuweisungen und Zuschüsse für laufende Zwecke vom Bund (Integrationsamt für Arbeitnehmer)	0,00	26.000	2.800	2.800	2.800	2.800
		46270000 Versicherungserstattungen	1.375,81	0	0	0	0	0
2.	-	Aufwendungen	400.437,80	598.300	612.200	611.000	602.700	601.300
		50221000 Vergütungen für Arbeitnehmer	250.061,35	352.000	350.000	350.000	350.000	350.000
		50222000 Leistungszulagen für Arbeitnehmer	3.576,40	7.100	7.000	7.000	7.000	7.000
		50320000 Beitr. zu Versorgungskassen f. Arbeitnehmer	9.140,27	13.800	13.000	13.000	13.000	13.000
		50420000 Beitr. zur gesetzl. SV für Arbeitnehmer + Unfalluml. AN	52.479,08	79.000	78.000	78.000	78.000	78.000
		50490001 Sonstige Beiträge zur gesetzlichen Sozialversicherung - Unfallkasse	0,00	0	3.000	3.000	3.000	3.000
		50629000 Sonstige Personalnebenaufwendungen für Arbeitnehmer	363,03	0	300	300	300	300
		50699000 Sonstige Personalnebenaufwendungen für Sonstige	0,00	300	1.400	1.400	1.400	1.400
		50900000 Pauschalierte Lohnsteuer (auch Zahlungen über Knappschaft)	123,31	0	100	100	100	100
		52210000 Aufwendungen für Abfall	5.033,03	3.000	3.000	3.000	3.000	3.000
		52220000 Aufwendungen für Abwasser/Wasser	0,00	1.000	500	500	500	500
		52240000 Aufwendungen für Gas	5.029,28	4.500	4.500	4.500	4.500	4.500
		52260000 Aufwendungen für Strom	0,00	100	0	0	0	0
		52310000 Unterhalt. Grundst., Außenanl., Gebäude u. Gebäudeeinrichtg.	2.502,67	28.600	5.000	5.000	5.000	5.000
		52323000 Bewirtschaftung der Gebäude einschließlich der Bestandteile, die dem Gebäude zuzurechnen sind	1.099,52	500	500	500	500	500
		52351000 Wartungs- und Instandsetzungskosten Kfz	27.201,96	25.000	30.000	30.000	30.000	30.000
		52352000 Betriebs- und Schmierstoffe Kfz	10.393,40	11.000	20.000	20.000	20.000	20.000
		52370000 Unterhalt. Betriebs- u. Geschäftsausstattg.	8.355,82	9.000	10.000	10.000	10.000	10.000
		52380000 Geringwertige Geräte, Ausrüstungs- u. sonst. Gebrauchsgegenstände (Anschaffung)	6.864,02	7.000	7.000	7.000	7.000	7.000
		53490000 Abschreibungen auf bebaute Grundstücke und grundstücksgleiche Rechte mit sonstigen Gebäuden	0,00	2.200	2.100	2.100	2.100	2.100
		53810000 Abschreibungen auf Fahrzeuge	0,00	33.100	48.700	47.600	39.800	38.700
		53850000 Abschreibungen auf Betriebs- und Geschäftsausstattung	0,00	1.100	1.500	1.400	900	700
		53851000 Abschreibungen auf Betriebsvorrichtungen der Betriebs- und Geschäftsausstattung	0,00	400	400	400	400	300
		56120000 Aufwendg. für Aus- u. Fortbildg., Umschulung	0,00	300	300	300	300	300
		56150000 Aufwendg. für Dienst- u. Schutzkl., pers. Ausrüstungsgegenst.	4.010,86	2.000	3.500	3.500	3.500	3.500
		56190000 Sonstige Personalnebenaufwendungen	2.240,77	3.400	3.000	3.000	3.000	3.000
		56290000 Sonst. Aufwendg. für Inanspruchnahme von Rechten u. Diensten	723,84	1.200	1.000	1.000	1.000	1.000
		56310000 Büromaterial	114,16	100	100	100	100	100

Hauptproduktbereich 1 Zentrale Verwaltung  
 Produktbereich 11 Innere Verwaltung  
 Produktgruppe 114 Zentrale Dienste  
 Produkt 11408 Bauhof Crivitz

Nr.	Ertrags- und Aufwandsarten (gemäß § 4 Absatz 10 GemHVO-Doppik)	Ergebnisse des Haushaltsvorjahres	Ansätze des Haushaltsvorjahres einschl. Nachträge	Ansatz des Haushaltsjahres	Planungsdaten des Haushaltsfolgejahres	Planungsdaten des zweiten Haushaltsfolgejahres	Planungsdaten des dritten Haushaltsfolgejahres
		2020	2021	2022	2023	2024	2025
		in €	in €	in €	in €	in €	in €
		1	2	3	4	5	6
	56340000 Telefon, Datenübertragungskosten, GEMA	944,99	2.200	1.300	1.300	1.300	1.300
	56411000 Gebäudeversicherungen	326,48	400	500	500	500	500
	56419000 Sonstige Versicherungen	5.114,31	6.000	7.000	7.000	7.000	7.000
	56820000 Kraftfahrzeugsteuer	1.714,10	1.800	2.000	2.000	2.000	2.000
	58100000 Aufwendungen aus internen Leistungsbeziehungen	3.025,15	2.200	7.500	7.500	7.500	7.500
3.	= Saldo	-399.061,99	-489.300	-594.400	-593.200	-584.900	-583.500

Hauptproduktbereich 1 Zentrale Verwaltung  
 Produktbereich 11 Innere Verwaltung  
 Produktgruppe 114 Zentrale Dienste  
 Produkt 11408 Bauhof Crivitz

Nr.	Ein- und Auszahlungsarten (gem. § 4 Absatz 12 GemHVO-Doppik)		Ergebnisse des Haushaltsvorjahres	Ansätze des Haushaltsvorjahres einschl. Nachträge	Ansatz des Haushaltsjahres	Planungsdaten des Haushaltsfolgejahres	Planungsdaten des zweiten Haushaltsfolgejahres	Planungsdaten des dritten Haushaltsfolgejahres
			2020	2021	2022	2023	2024	2025
			in €	in €	in €	in €	in €	in €
			1	2	3	4	5	6
2.	+	Zuwendungen, allgemeine Umlagen und sonstige Transfereinzahlungen 61441000 Zuweisungen und Zuschüsse für laufende Zwecke vom Bund	0,00 0,00	109.000 109.000	17.800 17.800	17.800 17.800	17.800 17.800	17.800 17.800
8.	+	Sonstige laufende Einzahlungen 66270000 Versicherungserstattungen	129,97 129,97	0 0	0 0	0 0	0 0	0 0
9.	=	<b>Summe der laufenden Einzahlungen (Summe der Nummern 1 bis 8)</b>	<b>129,97</b>	<b>109.000</b>	<b>17.800</b>	<b>17.800</b>	<b>17.800</b>	<b>17.800</b>
10.	-	Personalauszahlungen 70221000 Vergütungen für Arbeitnehmer 70222000 Leistungszulagen für Arbeitnehmer 70320000 Beiträge zu Versorgungskassen für Arbeitnehmer 70420000 Beiträge zur gesetzlichen Sozialversicherung für Arbeitnehmer 70490000 Beiträge zur gesetzlichen Sozialversicherung für Sonstige 70629000 Sonstige Personalnebenaufwendungen für Arbeitnehmer 70699000 Sonstige Personalnebenaufwendungen für Sonstige 70900000 Pauschalierte Lohnsteuer (auch Zahlungen über Knappschaft)	403.781,81 317.699,49 4.835,19 11.689,46 69.071,33 0,00 363,03 0,00 123,31	452.200 352.000 7.100 13.800 79.000 0 0 300 0	452.800 350.000 7.000 13.000 78.000 3.000 300 1.400 100	452.800 350.000 7.000 13.000 78.000 3.000 300 1.400 100	452.800 350.000 7.000 13.000 78.000 3.000 300 1.400 100	452.800 350.000 7.000 13.000 78.000 3.000 300 1.400 100
12.	-	Auszahlungen für Sach- und Dienstleistungen 72210000 Auszahlungen für Abfall 72220000 Auszahlungen für Abwasser 72240000 Auszahlungen für Gas 72260000 Auszahlungen für Strom 72310000 Unterhaltung der Grundstücke, Außenanlagen, Gebäude und Gebäudeeinrichtungen 72323000 Bewirtschaftung der Gebäude einschließlich der Bestandteile, die dem Gebäude zuzurechnen sind 72351000 Wartungs- und Instandsetzungskosten 72352000 Betriebs- und Schmierstoffe 72370000 Unterhaltung der Betriebs- und Geschäftsausstattung 72380000 Geringwertige Geräte, Ausrüstungs- und sonstige Gebrauchsgegenstände	65.216,46 3.497,39 562,13 5.029,28 0,00 2.502,67 963,93 25.547,10 11.472,43 8.782,30 6.859,23	89.700 3.000 1.000 4.500 100 28.600 500 25.000 11.000 9.000 7.000	80.500 3.000 500 4.500 0 5.000 500 30.000 20.000 10.000 7.000	80.500 3.000 500 4.500 0 5.000 500 30.000 20.000 10.000 7.000	80.500 3.000 500 4.500 0 5.000 500 30.000 20.000 10.000 7.000	80.500 3.000 500 4.500 0 5.000 500 30.000 20.000 10.000 7.000
16.	-	Sonstige laufende Auszahlungen 76120000 Auszahlungen für Aus- und Fortbildung, Umschulung 76150000 Auszahlungen für Dienst- und Schutzkleidung, persönliche Ausrüstungsgegenstände 76190000 Sonstige Personalnebenaufwendungen 76290000 Sonstige Auszahlungen für die Inanspruchnahme von Rechten und Diensten 76310000 Büromaterial 76340000 Telefon	15.013,73 0,00 3.780,18 2.264,74 723,84 114,16 975,92	17.400 300 2.000 3.400 1.200 100 2.200	18.700 300 3.500 3.000 1.000 100 1.300	18.700 300 3.500 3.000 1.000 100 1.300	18.700 300 3.500 3.000 1.000 100 1.300	18.700 300 3.500 3.000 1.000 100 1.300



Hauptproduktbereich 1 Zentrale Verwaltung  
 Produktbereich 11 Innere Verwaltung  
 Produktgruppe 114 Zentrale Dienste  
 Produkt 11408 Bauhof Crivitz

Nr.	Ein- und Auszahlungsarten (gem. § 4 Absatz 12 GemHVO-Doppik)	Ergebnisse des Haushaltsvorjahres	Ansätze des Haushaltsvorjahres einschl. Nachträge	Ansatz des Haushaltsjahres	Planungsdaten des Haushaltsfolgejahres	Planungsdaten des zweiten Haushaltsfolgejahres	Planungsdaten des dritten Haushaltsfolgejahres
		2020	2021	2022	2023	2024	2025
		in €	in €	in €	in €	in €	in €
		1	2	3	4	5	6
	76411000 Gebäudeversicherungen	326,48	400	500	500	500	500
	76419000 Sonstige Versicherungen	5.114,31	6.000	7.000	7.000	7.000	7.000
	76820000 Kraftfahrzeugsteuer	1.714,10	1.800	2.000	2.000	2.000	2.000
17.	= Summe der laufenden Auszahlungen (Summe der Nummern 10 bis 16)	484.012,00	559.300	552.000	552.000	552.000	552.000
18.	= Jahresbezogener Saldo der laufenden Ein- und Auszahlungen vor planmäßiger Tilgung (Saldo der Nummern 9 und 17)	-483.882,03	-450.300	-534.200	-534.200	-534.200	-534.200
18.1	= Saldo der Ein- und Auszahlungen aus internen Leistungsbeziehungen	-3.025,15	-2.200	-7.500	-7.500	-7.500	-7.500
18.2	= Jahresbezogener Saldo der laufenden Ein- und Auszahlungen vor planmäßiger Tilgung nach Verrechnung der internen Leistungsbeziehungen (Summe der Nummern 18 und 18.1)	-486.907,18	-452.500	-541.700	-541.700	-541.700	-541.700
25.	- Auszahlungen für Anlagevermögen	86.793,43	181.200	83.000	0	0	0
	78560712 Auszahlungen für LKW	60.146,43	0	0	0	0	0
	78560718 Auszahlungen für Zusatzgeräte für Fahrzeuge, Anhänger	26.647,00	0	0	0	0	0
	78560719 Auszahlungen für Sonstige Fahrzeuge	0,00	141.200	0	0	0	0
	78571000 Auszahlungen für bewegliche Sachen des Anlagevermögens über einem Wert von 1000 Euro ohne Umsatzsteuer	0,00	0	63.000	0	0	0
	78590960 Auszahlungen für Anlagen im Bau	0,00	40.000	20.000	0	0	0
28.	= Summe der Auszahlungen aus Investitionstätigkeit (Summe der Nummern 25 bis 27)	86.793,43	181.200	83.000	0	0	0
29.	= Saldo der Ein- und Auszahlungen aus Investitionstätigkeit (Saldo der Nummern 24 und 28)	-86.793,43	-181.200	-83.000	0	0	0
30.	= Finanzmittelüberschuss/Finanzmittelfehlbetrag des Teilhaushaltes (Summe der Nummern 18.2 und 29)	-573.700,61	-633.700	-624.700	-541.700	-541.700	-541.700

Hauptproduktbereich 1 Zentrale Verwaltung  
 Produktbereich 11 Innere Verwaltung  
 Produktgruppe 114 Zentrale Dienste  
 Produkt 11409 Bauhof Wessin

Nr.	Ertrags- und Aufwandsarten (gemäß § 4 Absatz 10 GemHVO-Doppik)		Ergebnisse des Haushaltsvorjahres	Ansätze des Haushaltsvorjahres einschl. Nachträge	Ansatz des Haushaltsjahres	Planungsdaten des Haushaltsfolgejahres	Planungsdaten des zweiten Haushaltsfolgejahres	Planungsdaten des dritten Haushaltsfolgejahres
			2020	2021	2022	2023	2024	2025
			in €	in €	in €	in €	in €	in €
			1	2	3	4	5	6
11.	-	Personalaufwendungen	11.386,22	13.400	14.100	14.100	14.100	14.100
		50221000 Vergütungen für Arbeitnehmer	9.373,43	10.900	11.000	11.000	11.000	11.000
		50420000 Beitr. zur gesetzl. SV für Arbeitnehmer + Unfalluml. AN	2.012,79	2.400	2.500	2.500	2.500	2.500
		50490001 Sonstige Beiträge zur gesetzlichen Sozialversicherung - Unfallkasse	0,00	0	400	400	400	400
		50699000 Sonstige Personalnebenaufwendungen für Sonstige	0,00	100	200	200	200	200
13.	-	Aufwendungen für Sach- und Dienstleistungen	12.338,72	10.600	15.600	13.400	13.400	13.400
		52210000 Aufwendungen für Abfall	0,00	100	100	100	100	100
		52220000 Aufwendungen für Abwasser/Wasser	0,00	500	0	0	0	0
		52260000 Aufwendungen für Strom	3.349,96	500	4.000	4.000	4.000	4.000
		52310000 Unterhaltg. Grundst., Außenanl., Gebäude u. Gebäudeeinrichtg.	216,79	500	2.000	300	300	300
		52351000 Wartungs- und Instandsetzungskosten Kfz	5.689,61	4.500	4.500	4.500	4.500	4.500
		52352000 Betriebs- und Schmierstoffe Kfz	727,52	1.500	1.500	1.500	1.500	1.500
		52370000 Unterhaltg. Betriebs- u. Geschäftsausstattg.	2.040,66	2.500	2.500	2.500	2.500	2.500
		52380000 Geringwertige Geräte, Ausrüstungs- u. sonst. Gebrauchsgegenstände (Anschaffung)	314,18	500	1.000	500	500	500
14.	-	Abschreibungen	0,00	100	100	100	100	100
		53490000 Abschreibungen auf bebaute Grundstücke und grundstücksgleiche Rechte mit sonstigen Gebäuden	0,00	100	100	100	100	100
18.	-	Sonstige Aufwendungen	420,93	1.000	900	900	900	900
		56150000 Aufwendg. für Dienst- u. Schutzkl., pers. Ausrüstungsgegenst.	152,10	200	200	200	200	200
		56190000 Sonstige Personalnebenaufwendungen	0,00	200	100	100	100	100
		56290000 Sonst. Aufwendg. für Inanspruchnahme von Rechten u. Diensten	0,00	100	100	100	100	100
		56411000 Gebäudeversicherungen	21,44	100	100	100	100	100
		56419000 Sonstige Versicherungen	172,89	300	300	300	300	300
		56820000 Kraftfahrzeugsteuer	74,50	100	100	100	100	100
19.	=	Summe der Aufwendungen (Summe der Nummern 11 bis 18)	24.145,87	25.100	30.700	28.500	28.500	28.500
20.	=	Jahresergebnis des Teilhaushaltes vor Verrechnung der internen Leistungsbeziehungen und vor Veränderung der Rücklagen (Saldo der Nummern 10 und 19)	-24.145,87	-25.100	-30.700	-28.500	-28.500	-28.500
23.	=	Jahresergebnis des Teilhaushaltes nach Verrechnung der internen Leistungsbeziehungen und vor Veränderung der Rücklagen (Nummer 20 zuzüglich Nummer 21 abzüglich Nummer 22)	-24.145,87	-25.100	-30.700	-28.500	-28.500	-28.500

Hauptproduktbereich 1 Zentrale Verwaltung  
 Produktbereich 11 Innere Verwaltung  
 Produktgruppe 114 Zentrale Dienste  
 Produkt 11409 Bauhof Wessin

Nr.	Ein- und Auszahlungsarten (gem. § 4 Absatz 12 GemHVO-Doppik)	Ergebnisse des Haushaltsvorjahres	Ansätze des Haushaltsvorjahres einschl. Nachträge	Ansatz des Haushaltsjahres	Planungsdaten des Haushaltsfolgejahres	Planungsdaten des zweiten Haushaltsfolgejahres	Planungsdaten des dritten Haushaltsfolgejahres	
		2020	2021	2022	2023	2024	2025	
		in €	in €	in €	in €	in €	in €	
		1	2	3	4	5	6	
2.	-	Auszahlungen	28.631,98	25.000	30.600	28.400	28.400	28.400
		70221000 Vergütungen für Arbeitnehmer	9.373,43	10.900	11.000	11.000	11.000	11.000
		70420000 Beiträge zur gesetzlichen Sozialversicherung für Arbeitnehmer	2.165,60	2.400	2.500	2.500	2.500	2.500
		70490000 Beiträge zur gesetzlichen Sozialversicherung für Sonstige	0,00	0	400	400	400	400
		70699000 Sonstige Personalnebenaufwendungen für Sonstige	0,00	100	200	200	200	200
		72210000 Auszahlungen für Abfall	0,00	100	100	100	100	100
		72220000 Auszahlungen für Abwasser	0,00	500	0	0	0	0
		72260000 Auszahlungen für Strom	3.730,00	500	4.000	4.000	4.000	4.000
		72310000 Unterhaltung der Grundstücke, Außenanlagen, Gebäude und Gebäudeeinrichtungen	216,79	500	2.000	300	300	300
		72351000 Wartungs- und Instandsetzungskosten	9.699,61	4.500	4.500	4.500	4.500	4.500
		72352000 Betriebs- und Schmierstoffe	684,78	1.500	1.500	1.500	1.500	1.500
		72370000 Unterhaltung der Betriebs- und Geschäftsausstattung	2.026,66	2.500	2.500	2.500	2.500	2.500
		72380000 Geringwertige Geräte, Ausrüstungs- und sonstige Gebrauchsgegenstände	314,18	500	1.000	500	500	500
		76150000 Auszahlungen für Dienst- und Schutzkleidung, persönliche Ausrüstungsgegenstände	152,10	200	200	200	200	200
		76190000 Sonstige Personalnebenaufwendungen	0,00	200	100	100	100	100
		76290000 Sonstige Auszahlungen für die Inanspruchnahme von Rechten und Diensten	0,00	100	100	100	100	100
		76411000 Gebäudeversicherungen	21,44	100	100	100	100	100
		76419000 Sonstige Versicherungen	172,89	300	300	300	300	300
		76820000 Kraftfahrzeugsteuer	74,50	100	100	100	100	100
3.	=	<b>Liquiditätssaldo</b>	<b>-28.631,98</b>	<b>-25.000</b>	<b>-30.600</b>	<b>-28.400</b>	<b>-28.400</b>	<b>-28.400</b>

Hauptproduktbereich 1 Zentrale Verwaltung  
 Produktbereich 11 Innere Verwaltung  
 Produktgruppe 114 Zentrale Dienste  
 Produkt 11410 Gebäudereinigung

Nr.	Ertrags- und Aufwandsarten (gemäß § 4 Absatz 10 GemHVO-Doppik)		Ergebnisse des Haushaltsvorjahres	Ansätze des Haushaltsvorjahres einschl. Nachträge	Ansatz des Haushaltsjahres	Planungsdaten des Haushaltsfolgejahres	Planungsdaten des zweiten Haushaltsfolgejahres	Planungsdaten des dritten Haushaltsfolgejahres
			2020	2021	2022	2023	2024	2025
			in €	in €	in €	in €	in €	in €
			1	2	3	4	5	6
2.	+	Zuwendungen, allgemeine Umlagen und sonstige Transfererträge 41441001 Zuweisungen und Zuschüsse für laufende Zwecke vom Bund (EGZ für Arbeitnehmer)	20.439,34 20.439,34	7.200 7.200	75.000 75.000	75.000 75.000	75.000 75.000	75.000 75.000
10.	=	<b>Summe der Erträge (Summe der Nummern 1 bis 9)</b>	<b>20.439,34</b>	<b>7.200</b>	<b>75.000</b>	<b>75.000</b>	<b>75.000</b>	<b>75.000</b>
11.	-	Personalaufwendungen 50221000 Vergütungen für Arbeitnehmer 50222000 Leistungszulagen für Arbeitnehmer 50320000 Beitr. zu Versorgungskassen f. Arbeitnehmer 50420000 Beitr. zur gesetzl. SV für Arbeitnehmer + Unfalluml. AN 50490001 Sonstige Beiträge zur gesetzlichen Sozialversicherung - Unfallkasse 50699000 Sonstige Personalnebenaufwendungen für Sonstige	237.213,14 191.304,81 719,15 6.937,21 38.251,97 0,00 0,00	309.700 241.000 4.900 9.400 54.100 0 300	633.400 490.000 10.000 19.000 111.000 1.000 2.400	633.400 490.000 10.000 19.000 111.000 1.000 2.400	633.400 490.000 10.000 19.000 111.000 1.000 2.400	633.400 490.000 10.000 19.000 111.000 1.000 2.400
13.	-	Aufwendungen für Sach- und Dienstleistungen 52351000 Wartungs- und Instandsetzungskosten Kfz 52352000 Betriebs- und Schmierstoffe Kfz	0,00 0,00 0,00	2.000 1.000 1.000	1.000 500 500	1.000 500 500	1.000 500 500	1.000 500 500
14.	-	Abschreibungen 53810000 Abschreibungen auf Fahrzeuge	0,00 0,00	0 0	1.000 1.000	1.000 1.000	1.000 1.000	1.000 1.000
18.	-	Sonstige Aufwendungen 56130000 Aufwendg. für übernommene Reisekosten für Dienstreisen u. Dienstgänge 56190000 Sonstige Personalnebenaufwendungen 56220000 Leasing 56290000 Sonst. Aufwendg. für Inanspruchnahme von Rechten u. Diensten 56340000 Telefon, Datenübertragungskosten 56419000 Sonstige Versicherungen 56820000 Kraftfahrzeugsteuer	7.045,12 107,78 985,87 4.510,38 814,32 220,09 182,68 224,00	8.300 0 1.500 6.000 500 300 0 0	9.400 0 1.000 6.000 1.200 300 900 0	9.400 0 1.000 6.000 1.200 300 900 0	9.400 0 1.000 6.000 1.200 300 900 0	9.400 0 1.000 6.000 1.200 300 900 0
19.	=	<b>Summe der Aufwendungen (Summe der Nummern 11 bis 18)</b>	<b>244.258,26</b>	<b>320.000</b>	<b>644.800</b>	<b>644.800</b>	<b>644.800</b>	<b>644.800</b>
20.	=	<b>Jahresergebnis des Teilhaushaltes vor Verrechnung der internen Leistungsbeziehungen und vor Veränderung der Rücklagen (Saldo der Nummern 10 und 19)</b>	<b>-223.818,92</b>	<b>-312.800</b>	<b>-569.800</b>	<b>-569.800</b>	<b>-569.800</b>	<b>-569.800</b>
21.	+	Erträge aus internen Leistungsbeziehungen 48100000 Erträge aus internen Leistungsbeziehungen	237.213,14 237.213,14	304.500 304.500	635.600 635.600	635.600 635.600	635.600 635.600	635.600 635.600
22.	-	Aufwendungen aus internen Leistungsbeziehungen 58100000 Aufwendungen aus internen Leistungsbeziehungen	0,00 0,00	0 0	75.000 75.000	75.000 75.000	75.000 75.000	75.000 75.000
23.	=	<b>Jahresergebnis des Teilhaushaltes nach Verrechnung der internen Leistungsbeziehungen und vor Veränderung der Rücklagen (Nummer 20 zuzüglich Nummer 21 abzüglich Nummer 22)</b>	<b>13.394,22</b>	<b>-8.300</b>	<b>-9.200</b>	<b>-9.200</b>	<b>-9.200</b>	<b>-9.200</b>

Hauptproduktbereich 1 Zentrale Verwaltung  
 Produktbereich 11 Innere Verwaltung  
 Produktgruppe 114 Zentrale Dienste  
 Produkt 11410 Gebäudereinigung

Nr.	Ein- und Auszahlungsarten (gem. § 4 Absatz 12 GemHVO-Doppik)		Ergebnisse des Haushaltsvorjahres	Ansätze des Haushaltsvorjahres einschl. Nachträge	Ansatz des Haushaltsjahres	Planungsdaten des Haushaltsfolgejahres	Planungsdaten des zweiten Haushaltsfolgejahres	Planungsdaten des dritten Haushaltsfolgejahres
			2020	2021	2022	2023	2024	2025
			in €	in €	in €	in €	in €	in €
			1	2	3	4	5	6
1.	+	Einzahlungen	259.572,80	311.700	710.600	710.600	710.600	710.600
		61441000 Zuweisungen und Zuschüsse für laufende Zwecke vom Bund	21.951,50	7.200	75.000	75.000	75.000	75.000
		61490000 Zuweisungen und Zuschüsse für laufende Zwecke von Sonstigen	408,16	0	0	0	0	0
		69810000 Einzahlungen aus internen Leistungsbeziehungen	237.213,14	304.500	635.600	635.600	635.600	635.600
2.	-	Auszahlungen	244.559,22	320.000	718.800	718.800	718.800	718.800
		70221000 Vergütungen für Arbeitnehmer	191.304,81	241.000	490.000	490.000	490.000	490.000
		70222000 Leistungszulagen für Arbeitnehmer	719,15	4.900	10.000	10.000	10.000	10.000
		70320000 Beiträge zu Versorgungskassen für Arbeitnehmer	6.937,21	9.400	19.000	19.000	19.000	19.000
		70420000 Beiträge zur gesetzlichen Sozialversicherung für Arbeitnehmer	38.251,97	54.100	111.000	111.000	111.000	111.000
		70490000 Beiträge zur gesetzlichen Sozialversicherung für Sonstige	0,00	0	1.000	1.000	1.000	1.000
		70699000 Sonstige Personalnebenaufwendungen für Sonstige	0,00	300	2.400	2.400	2.400	2.400
		72351000 Wartungs- und Instandsetzungskosten	0,00	1.000	500	500	500	500
		72352000 Betriebs- und Schmierstoffe	0,00	1.000	500	500	500	500
		76130000 Auszahlungen für übernommene Reisekosten für Dienstreisen und Dienstgänge	619,76	0	0	0	0	0
		76190000 Sonstige Personalnebenaufwendungen	985,87	1.500	1.000	1.000	1.000	1.000
		76220000 Leasing	4.498,78	6.000	6.000	6.000	6.000	6.000
		76290000 Sonstige Auszahlungen für die Inanspruchnahme von Rechten und Diensten	814,32	500	1.200	1.200	1.200	1.200
		76340000 Telefon	244,67	300	300	300	300	300
		76419000 Sonstige Versicherungen	182,68	0	900	900	900	900
79810000 Auszahlungen aus internen Leistungsbeziehungen	0,00	0	75.000	75.000	75.000	75.000		
3.	=	<b>Liquiditätssaldo</b>	<b>15.013,58</b>	<b>-8.300</b>	<b>-8.200</b>	<b>-8.200</b>	<b>-8.200</b>	<b>-8.200</b>

**Hauptproduktbereich**            1    **Zentrale Verwaltung**  
**Produktbereich**                 12   **Sicherheit und Ordnung**  
**Produktgruppe**                 126   **Brandschutz**  
**Produkt**                            12605   **Freiwillige Feuerwehr Crivitz**

Nr.	Ertrags- und Aufwandsarten (gemäß § 4 Absatz 10 GemHVO-Doppik)		Ergebnisse des Haushaltsvorjahres	Ansätze des Haushaltsvorjahres einschl. Nachträge	Ansatz des Haushaltsjahres	Planungsdaten des Haushaltsfolgejahres	Planungsdaten des zweiten Haushaltsfolgejahres	Planungsdaten des dritten Haushaltsfolgejahres
			2020	2021	2022	2023	2024	2025
			in €	in €	in €	in €	in €	in €
			1	2	3	4	5	6
2.	+	Zuwendungen, allgemeine Umlagen und sonstige Transfererträge	95.000,00	26.100	27.400	27.400	27.400	26.700
		41442000 Zuweisungen und Zuschüsse für laufende Zwecke vom Land	45.000,00	0	0	0	0	0
		41443000 Zuweisungen und Zuschüsse für laufende Zwecke von Gemeinden und Gemeindeverbänden	50.000,00	0	0	0	0	0
		41510000 Erträge aus der Auflösung von Sonderposten aus Zuwendungen	0,00	26.100	27.400	27.400	27.400	26.700
4.	+	Öffentlich-rechtliche Leistungsentgelte	0,00	0	4.800	4.800	4.800	4.800
		43700000 Erträge aus der Auflösung von Sonderposten für Beiträge und ähnliche Entgelte (öffentlich-rechtlich)	0,00	0	4.800	4.800	4.800	4.800
6.	+	Kostenerstattungen und Kostenumlagen	9.103,34	1.000	0	0	0	0
		44251000 Kostenerstattungen und Kostenumlagen von privaten Unternehmen	4.056,84	0	0	0	0	0
		44259000 Kostenerstattg. u. Kostenuml. vom sonst. priv. Bereich	5.046,50	1.000	0	0	0	0
9	+	Sonstige Erträge	1.320,00	0	0	0	0	0
		46290000 Sonst. weitere sonst. lfd. Erträge	1.320,00	0	0	0	0	0
10.	=	<b>Summe der Erträge (Summe der Nummern 1 bis 9)</b>	<b>105.423,34</b>	<b>27.100</b>	<b>32.200</b>	<b>32.200</b>	<b>32.200</b>	<b>31.500</b>
11.	-	Personalaufwendungen	56.535,07	65.700	88.600	88.600	88.600	88.600
		50190000 Aufwandsentschädigungen für ehrenamtlich Tätige in den Feuerwehren	12.415,00	15.000	34.000	34.000	34.000	34.000
		50221000 Vergütungen für Arbeitnehmer	34.845,04	39.300	42.000	42.000	42.000	42.000
		50222000 Leistungszulagen für Arbeitnehmer	701,64	800	800	800	800	800
		50320000 Beitr. zu Versorgungskassen f. Arbeitnehmer	1.315,23	1.600	1.700	1.700	1.700	1.700
		50420000 Beitr. zur gesetzl. SV für Arbeitnehmer + Unfalluml. AN	7.258,16	8.900	9.500	9.500	9.500	9.500
		50490001 Sonstige Beiträge zur gesetzlichen Sozialversicherung - Unfallkasse	0,00	0	400	400	400	400
		50629000 Sonstige Personalnebenaufwendungen für Arbeitnehmer	0,00	0	100	100	100	100
		50699000 Sonstige Personalnebenaufwendungen für Sonstige	0,00	100	100	100	100	100
13.	-	Aufwendungen für Sach- und Dienstleistungen	171.711,28	96.900	85.800	74.300	74.300	74.300
		52210000 Aufwendungen für Abfall	105,88	2.500	200	200	200	200
		52220000 Aufwendungen für Abwasser/Wasser	520,88	500	600	600	600	600
		52240000 Aufwendungen für Gas	5.479,25	6.000	7.600	7.600	7.600	7.600
		52260000 Aufwendungen für Strom	4.371,87	4.500	5.000	5.000	5.000	5.000
		52310000 Unterhaltg. Grundst., Außenanl., Gebäude u. Gebäudeeinrichtg.	39.989,29	24.000	23.500	12.000	12.000	12.000
		52323000 Bewirtschaftung der Gebäude einschließlich der Bestandteile, die dem Gebäude zuzurechnen sind	1.694,55	2.000	2.000	2.000	2.000	2.000
		52351000 Wartungs- und Instandsetzungskosten Kfz	92.016,89	15.000	15.000	15.000	15.000	15.000
		52352000 Betriebs- und Schmierstoffe Kfz	4.680,35	7.000	6.000	6.000	6.000	6.000
		52360000 Unterhaltg. Maschinen u. techn. Anlagen	641,62	5.000	3.000	3.000	3.000	3.000
		52370000 Unterhaltg. Betriebs- u. Geschäftsausstattg.	9.222,03	22.500	10.500	10.500	10.500	10.500
		52380000 Geringwertige Geräte, Ausrüstungs- u. sonst. Gebrauchsgegenstände (Anschaffung)	10.814,60	4.900	8.300	8.300	8.300	8.300

Hauptproduktbereich 1 Zentrale Verwaltung  
 Produktbereich 12 Sicherheit und Ordnung  
 Produktgruppe 126 Brandschutz  
 Produkt 12605 Freiwillige Feuerwehr Crivitz

Nr.	Ertrags- und Aufwandsarten (gemäß § 4 Absatz 10 GemHVO-Doppik)	Ergebnisse des Haushaltsvorjahres	Ansätze des Haushaltsvorjahres einschl. Nachträge	Ansatz des Haushaltsjahres	Planungsdaten des Haushaltsfolgejahres	Planungsdaten des zweiten Haushaltsfolgejahres	Planungsdaten des dritten Haushaltsfolgejahres
		2020	2021	2022	2023	2024	2025
		in €	in €	in €	in €	in €	in €
		1	2	3	4	5	6

		52551000 Kostenerstattg. an priv. Unternehmen	2.174,07	3.000	4.100	4.100	4.100	4.100
14.	-	Abschreibungen	0,00	46.300	52.600	52.600	52.400	51.400
		53490000 Abschreibungen auf bebaute Grundstücke und grundstücksgleiche Rechte mit sonstigen Gebäuden	0,00	13.700	13.400	13.400	13.400	13.400
		53810000 Abschreibungen auf Fahrzeuge	0,00	28.300	30.000	30.000	30.000	30.000
		53820000 Abschreibungen auf Maschinen und technische Anlagen	0,00	0	4.500	4.500	4.500	4.500
		53850000 Abschreibungen auf Betriebs- und Geschäftsausstattung	0,00	200	2.100	2.100	1.900	1.600
		53851000 Abschreibungen auf Betriebsvorrichtungen der Betriebs- und Geschäftsausstattung	0,00	4.100	2.600	2.600	2.600	1.900
18.	-	Sonstige Aufwendungen	54.511,03	73.900	55.900	45.900	45.900	45.900
		56120000 Aufwendg. für Aus- u. Fortbildg., Umschulung	5.781,45	6.000	10.000	8.000	8.000	8.000
		56130000 Aufwendg. für übernommene Reisekosten für Dienstreisen u. Dienstgänge	0,00	1.000	100	100	100	100
		56150000 Aufwendg. für Dienst- u. Schutzkl., pers. Ausrüstungsgegenst.	17.338,26	12.800	10.800	10.800	10.800	10.800
		56190000 Sonstige Personalnebenaufwendungen	15.444,86	22.500	7.100	7.100	7.100	7.100
		56210000 Mieten, Pachten und Erbbauzinsen	50,00	0	0	0	0	0
		56290000 Sonst. Aufwendg. für Inanspruchnahme von Rechten u. Diensten	0,00	0	100	100	100	100
		56310000 Büromaterial	0,00	300	200	200	200	200
		56320000 Fachliteratur, Zeitschriften	0,00	200	100	100	100	100
		56340000 Telefon, Datenübertragungskosten, GEMA	915,31	1.700	1.000	1.000	1.000	1.000
		56411000 Gebäudeversicherungen	298,41	400	400	400	400	400
		56419000 Sonstige Versicherungen	12.615,20	15.500	15.500	15.500	15.500	15.500
		56420000 Beiträge zu Wirtschaftsverbänden, Berufsvertretungen u. Vereinen	526,92	600	500	500	500	500
		56820000 Kraftfahrzeugsteuer	29,00	100	100	100	100	100
		56930000 Repräsentationen	1.247,67	12.500	10.000	2.000	2.000	2.000
		56990000 Sonst. lfd. Aufwendg. der Verwaltungstätigkeit/Einsatzverpflegung	263,95	300	0	0	0	0
19.	=	<b>Summe der Aufwendungen (Summe der Nummern 11 bis 18)</b>	<b>282.757,38</b>	<b>282.800</b>	<b>282.900</b>	<b>261.400</b>	<b>261.200</b>	<b>260.200</b>
20.	=	<b>Jahresergebnis des Teilhaushaltes vor Verrechnung der internen Leistungsbeziehungen und vor Veränderung der Rücklagen (Saldo der Nummern 10 und 19)</b>	<b>-177.334,04</b>	<b>-255.700</b>	<b>-250.700</b>	<b>-229.200</b>	<b>-229.000</b>	<b>-228.700</b>
22.	-	Aufwendungen aus internen Leistungsbeziehungen	2.268,86	2.200	10.000	10.000	10.000	10.000
		58100000 Aufwendungen aus internen Leistungsbeziehungen	2.268,86	2.200	10.000	10.000	10.000	10.000
23.	=	<b>Jahresergebnis des Teilhaushaltes nach Verrechnung der internen Leistungsbeziehungen und vor Veränderung der Rücklagen (Nummer 20 zuzüglich Nummer 21 abzüglich Nummer 22)</b>	<b>-179.602,90</b>	<b>-257.900</b>	<b>-260.700</b>	<b>-239.200</b>	<b>-239.000</b>	<b>-238.700</b>

Hauptproduktbereich 1 Zentrale Verwaltung  
 Produktbereich 12 Sicherheit und Ordnung  
 Produktgruppe 126 Brandschutz  
 Produkt 12605 Freiwillige Feuerwehr Crivitz

Nr.	Ein- und Auszahlungsarten (gem. § 4 Absatz 12 GemHVO-Doppik)		Ergebnisse des Haushaltsvorjahres	Ansätze des Haushaltsvorjahres einschl. Nachträge	Ansatz des Haushaltsjahres	Planungsdaten des Haushaltsfolgejahres	Planungsdaten des zweiten Haushaltsfolgejahres	Planungsdaten des dritten Haushaltsfolgejahres
			2020	2021	2022	2023	2024	2025
			in €	in €	in €	in €	in €	in €
			1	2	3	4	5	6
1.	+	Einzahlungen	96.436,50	1.000	0	0	0	0
		61442000 Zuweisungen und Zuschüsse für laufende Zwecke vom Land	45.000,00	0	0	0	0	0
		61443000 Zuweisungen und Zuschüsse für laufende Zwecke von Gemeinden und Gemeindeverbänden	50.000,00	0	0	0	0	0
		64259000 Kostenerstattungen und Kostenumlagen vom sonstigen privaten Bereich	116,50	1.000	0	0	0	0
		66290000 Sonstige laufende Einzahlungen (Sonstige)	1.320,00	0	0	0	0	0
2.	-	Auszahlungen	240.498,19	238.700	240.300	218.800	218.800	218.800
		70190000 Auszahlungen für sonstige ehrenamtlich Tätige (ehrenamtlich Tätige der Feuerwehr, berufene Bürger in Ausschüssen, u.a.)	12.415,00	15.000	34.000	34.000	34.000	34.000
		70221000 Vergütungen für Arbeitnehmer	0,00	39.300	42.000	42.000	42.000	42.000
		70222000 Leistungszulagen für Arbeitnehmer	0,00	800	800	800	800	800
		70320000 Beiträge zu Versorgungskassen für Arbeitnehmer	0,00	1.600	1.700	1.700	1.700	1.700
		70420000 Beiträge zur gesetzlichen Sozialversicherung für Arbeitnehmer	0,00	8.900	9.500	9.500	9.500	9.500
		70490000 Beiträge zur gesetzlichen Sozialversicherung für Sonstige	0,00	0	400	400	400	400
		70629000 Sonstige Personalnebenaufwendungen für Arbeitnehmer	0,00	0	100	100	100	100
		70699000 Sonstige Personalnebenaufwendungen für Sonstige	0,00	100	100	100	100	100
		72210000 Auszahlungen für Abfall	105,88	2.500	200	200	200	200
		72220000 Auszahlungen für Abwasser	520,88	500	600	600	600	600
		72240000 Auszahlungen für Gas	5.479,25	6.000	7.600	7.600	7.600	7.600
		72260000 Auszahlungen für Strom	3.360,00	4.500	5.000	5.000	5.000	5.000
		72310000 Unterhaltung der Grundstücke, Außenanlagen, Gebäude und Gebäudeeinrichtungen	37.736,86	24.000	23.500	12.000	12.000	12.000
		72323000 Bewirtschaftung der Gebäude einschließlich der Bestandteile, die dem Gebäude zuzurechnen sind	1.694,55	2.000	2.000	2.000	2.000	2.000
		72351000 Wartungs- und Instandsetzungskosten	93.714,08	15.000	15.000	15.000	15.000	15.000
		72352000 Betriebs- und Schmierstoffe	6.115,25	7.000	6.000	6.000	6.000	6.000
		72360000 Unterhaltung der Maschinen und technischen Anlagen	3.844,03	5.000	3.000	3.000	3.000	3.000
		72370000 Unterhaltung der Betriebs- und Geschäftsausstattung	13.244,78	22.500	10.500	10.500	10.500	10.500
		72380000 Geringwertige Geräte, Ausrüstungs- und sonstige Gebrauchsgegenstände	10.713,25	4.900	8.300	8.300	8.300	8.300
		72551000 Kostenerstattungen an private Unternehmen	2.201,11	3.000	4.100	4.100	4.100	4.100
		76120000 Auszahlungen für Aus- und Fortbildung, Umschulung	2.367,45	6.000	10.000	8.000	8.000	8.000
		76130000 Auszahlungen für übernommene Reisekosten für Dienstreisen und Dienstgänge	0,00	1.000	100	100	100	100
		76150000 Auszahlungen für Dienst- und Schutzkleidung, persönliche Ausrüstungsgegenstände	18.382,09	12.800	10.800	10.800	10.800	10.800
		76190000 Sonstige Personalnebenaufwendungen	10.069,94	22.500	7.100	7.100	7.100	7.100



Hauptproduktbereich 1 Zentrale Verwaltung  
 Produktbereich 12 Sicherheit und Ordnung  
 Produktgruppe 126 Brandschutz  
 Produkt 12605 Freiwillige Feuerwehr Crivitz

Nr.	Ein- und Auszahlungsarten (gem. § 4 Absatz 12 GemHVO-Doppik)	Ergebnisse des Haushaltsvorjahres	Ansätze des Haushaltsvorjahres einschl. Nachträge	Ansatz des Haushaltsjahres	Planungsdaten des Haushaltsfolgejahres	Planungsdaten des zweiten Haushaltsfolgejahres	Planungsdaten des dritten Haushaltsfolgejahres
		2020	2021	2022	2023	2024	2025
		in €	in €	in €	in €	in €	in €
		1	2	3	4	5	6
	76210000 Mieten, Pachten und Erbbauzinsen	50,00	0	0	0	0	0
	76290000 Sonstige Auszahlungen für die Inanspruchnahme von Rechten und Diensten	0,00	0	100	100	100	100
	76310000 Büromaterial	0,00	300	200	200	200	200
	76320000 Fachliteratur, Zeitschriften	0,00	200	100	100	100	100
	76340000 Telefon	908,99	1.700	1.000	1.000	1.000	1.000
	76411000 Gebäudeversicherungen	298,41	400	400	400	400	400
	76419000 Sonstige Versicherungen	12.615,20	15.500	15.500	15.500	15.500	15.500
	76420000 Beiträge zu Wirtschaftsverbänden, Berufsvertretungen und Vereinen	526,92	600	500	500	500	500
	76820000 Kraftfahrzeugsteuer	29,00	100	100	100	100	100
	76930000 Repräsentationen	1.355,70	12.500	10.000	2.000	2.000	2.000
	76990000 Sonstige laufende Auszahlungen der Verwaltungstätigkeit (Sonstige)	480,71	300	0	0	0	0
	79810000 Auszahlungen aus internen Leistungsbeziehungen	2.268,86	2.200	10.000	10.000	10.000	10.000
3.	= Liquiditätssaldo	-144.061,69	-237.700	-240.300	-218.800	-218.800	-218.800

Hauptproduktbereich 1 Zentrale Verwaltung  
 Produktbereich 12 Sicherheit und Ordnung  
 Produktgruppe 126 Brandschutz  
 Produkt 12606 Freiwillige Feuerwehr Gädebehn

Nr.	Ertrags- und Aufwandsarten (gemäß § 4 Absatz 10 GemHVO-Doppik)		Ergebnisse des Haushaltsvorjahres	Ansätze des Haushaltsvorjahres einschl. Nachträge	Ansatz des Haushaltsjahres	Planungsdaten des Haushaltsfolgejahres	Planungsdaten des zweiten Haushaltsfolgejahres	Planungsdaten des dritten Haushaltsfolgejahres
			2020	2021	2022	2023	2024	2025
			in €	in €	in €	in €	in €	in €
			1	2	3	4	5	6
2.	+	Zuwendungen, allgemeine Umlagen und sonstige Transfererträge 41510000 Erträge aus der Auflösung von Sonderposten aus Zuwendungen	0,00 0,00	3.600 3.600	3.600 3.600	3.600 3.600	3.600 3.600	3.100 3.100
10.	=	<b>Summe der Erträge (Summe der Nummern 1 bis 9)</b>	<b>0,00</b>	<b>3.600</b>	<b>3.600</b>	<b>3.600</b>	<b>3.600</b>	<b>3.100</b>
11.	-	Personalaufwendungen 50190000 Aufwandsentschädigungen für ehrenamtlich Tätige in den Feuerwehren	6.960,00 6.960,00	7.000 7.000	13.800 13.800	13.800 13.800	13.800 13.800	13.800 13.800
13.	-	Aufwendungen für Sach- und Dienstleistungen 52310000 Unterhaltg. Grundst., Außenanl., Gebäude u. Gebäudeeinrichtg. 52323000 Bewirtschaftung der Gebäude einschließlich der Bestandteile, die dem Gebäude zuzurechnen sind 52351000 Wartungs- und Instandsetzungskosten Kfz 52352000 Betriebs- und Schmierstoffe Kfz 52360000 Unterhaltg. Maschinen u. techn. Anlagen 52370000 Unterhaltg. Betriebs- u. Geschäftsausstattg. 52380000 Geringwertige Geräte, Ausrüstungs- u. sonst. Gebrauchsgegenstände (Anschaffung) 52551000 Kostenerstattg. an priv. Unternehmen	9.493,37 1.045,55 0,00 536,78 311,83 199,75 3.278,08 4.121,38 0,00	23.500 2.000 100 2.000 500 10.200 1.200 7.500 0	25.000 2.600 100 5.000 500 10.200 800 4.800 1.000	7.900 1.000 100 1.000 500 1.000 800 3.500 0	7.900 1.000 100 1.000 500 1.000 800 3.500 0	7.900 1.000 100 1.000 500 1.000 800 3.500 0
14.	-	Abschreibungen 53490000 Abschreibungen auf bebaute Grundstücke und grundstücksgleiche Rechte mit sonstigen Gebäuden 53810000 Abschreibungen auf Fahrzeuge 53851000 Abschreibungen auf Betriebsvorrichtungen der Betriebs- und Geschäftsausstattung	0,00 0,00 0,00 0,00	6.100 3.900 1.400 800	6.000 3.900 1.400 700	6.000 3.900 1.400 700	6.000 3.900 1.400 700	5.600 3.900 1.400 300
18.	-	Sonstige Aufwendungen 56120000 Aufwendg. für Aus- u. Fortbildg., Umschulung 56150000 Aufwendg. für Dienst- u. Schutzkl., pers. Ausrüstungsgegenst. 56190000 Sonstige Personalnebenaufwendungen 56210000 Mieten, Pachten und Erbbauzinsen 56310000 Büromaterial 56320000 Fachliteratur, Zeitschriften 56340000 Telefon, Datenübertragungskosten, GEMA 56419000 Sonstige Versicherungen 56420000 Beiträge zu Wirtschaftsverbänden, Berufsvertretungen u. Vereinen 56930000 Repräsentationen	7.518,71 477,51 4.018,50 409,61 0,00 0,00 0,00 354,78 1.619,71 193,92 444,68	21.000 5.700 6.300 800 0 800 100 1.000 2.800 0 3.500	15.600 6.000 4.000 500 100 100 500 500 3.800 200 300	10.100 500 4.000 500 100 100 500 500 3.800 200 300	10.100 500 4.000 500 100 100 500 500 3.800 200 300	10.100 500 4.000 500 100 100 500 500 3.800 200 300
19.	=	<b>Summe der Aufwendungen (Summe der Nummern 11 bis 18)</b>	<b>23.972,08</b>	<b>57.600</b>	<b>60.400</b>	<b>37.800</b>	<b>37.800</b>	<b>37.400</b>
20.	=	<b>Jahresergebnis des Teilhaushaltes vor Verrechnung der internen Leistungsbeziehungen und vor Veränderung der Rücklagen (Saldo der Nummern 10 und 19)</b>	<b>-23.972,08</b>	<b>-54.000</b>	<b>-56.800</b>	<b>-34.200</b>	<b>-34.200</b>	<b>-34.300</b>
23.	=	<b>Jahresergebnis des Teilhaushaltes nach Verrechnung der internen Leistungsbeziehungen und vor Veränderung der Rücklagen (Nummer 20 zuzüglich Nummer 21 abzüglich</b>	<b>-23.972,08</b>	<b>-54.000</b>	<b>-56.800</b>	<b>-34.200</b>	<b>-34.200</b>	<b>-34.300</b>

Hauptproduktbereich	1	Zentrale Verwaltung
Produktbereich	12	Sicherheit und Ordnung
Produktgruppe	126	Brandschutz
Produkt	12606	Freiwillige Feuerwehr Gädebehn

		Nummer 22)							
--	--	------------	--	--	--	--	--	--	--

Hauptproduktbereich 1 Zentrale Verwaltung  
 Produktbereich 12 Sicherheit und Ordnung  
 Produktgruppe 126 Brandschutz  
 Produkt 12606 Freiwillige Feuerwehr Gädebehn

Nr.	Ein- und Auszahlungsarten (gem. § 4 Absatz 12 GemHVO-Doppik)	Ergebnisse des Haushaltsvorjahres	Ansätze des Haushaltsvorjahres einschl. Nachträge	Ansatz des Haushaltsjahres	Planungsdaten des Haushaltsfolgejahres	Planungsdaten des zweiten Haushaltsfolgejahres	Planungsdaten des dritten Haushaltsfolgejahres	
		2020	2021	2022	2023	2024	2025	
		in €	in €	in €	in €	in €	in €	
		1	2	3	4	5	6	
2.	-	Auszahlungen	24.772,38	51.500	54.400	31.800	31.800	31.800
		70190000 Auszahlungen für sonstige ehrenamtlich Tätige (ehrenamtlich Tätige der Feuerwehr, berufene Bürger in Ausschüssen, u.a.)	6.960,00	7.000	13.800	13.800	13.800	13.800
		72310000 Unterhaltung der Grundstücke, Außenanlagen, Gebäude und Gebäudeeinrichtungen	1.045,55	2.000	2.600	1.000	1.000	1.000
		72323000 Bewirtschaftung der Gebäude einschließlich der Bestandteile, die dem Gebäude zuzurechnen sind	0,00	100	100	100	100	100
		72351000 Wartungs- und Instandsetzungskosten	536,78	2.000	5.000	1.000	1.000	1.000
		72352000 Betriebs- und Schmierstoffe	409,96	500	500	500	500	500
		72360000 Unterhaltung der Maschinen und technischen Anlagen	199,75	10.200	10.200	1.000	1.000	1.000
		72370000 Unterhaltung der Betriebs- und Geschäftsausstattung	3.945,83	1.200	800	800	800	800
		72380000 Geringwertige Geräte, Ausrüstungs- und sonstige Gebrauchsgegenstände	4.121,38	7.500	4.800	3.500	3.500	3.500
		72551000 Kostenerstattungen an private Unternehmen	0,00	0	1.000	0	0	0
		76120000 Auszahlungen für Aus- und Fortbildung, Umschulung	457,51	5.700	6.000	500	500	500
		76150000 Auszahlungen für Dienst- und Schutzkleidung, persönliche Ausrüstungsgegenstände	4.018,50	6.300	4.000	4.000	4.000	4.000
		76190000 Sonstige Personalnebenaufwendungen	704,61	800	500	500	500	500
		76210000 Mieten, Pachten und Erbbauzinsen	0,00	0	100	100	100	100
		76310000 Büromaterial	0,00	800	100	100	100	100
		76320000 Fachliteratur, Zeitschriften	0,00	100	100	100	100	100
		76340000 Telefon	354,78	1.000	500	500	500	500
		76419000 Sonstige Versicherungen	1.619,71	2.800	3.800	3.800	3.800	3.800
		76420000 Beiträge zu Wirtschaftsverbänden, Berufsvertretungen und Vereinen	193,92	0	200	200	200	200
		76930000 Repräsentationen	204,10	3.500	300	300	300	300
3.	=	<b>Liquiditätssaldo</b>	<b>-24.772,38</b>	<b>-51.500</b>	<b>-54.400</b>	<b>-31.800</b>	<b>-31.800</b>	<b>-31.800</b>

Hauptproduktbereich 1 Zentrale Verwaltung  
 Produktbereich 12 Sicherheit und Ordnung  
 Produktgruppe 126 Brandschutz  
 Produkt 12607 Freiwillige Feuerwehr Wessin

Nr.	Ertrags- und Aufwandsarten (gemäß § 4 Absatz 10 GemHVO-Doppik)		Ergebnisse des Haushaltsvorjahres	Ansätze des Haushaltsvorjahres einschl. Nachträge	Ansatz des Haushaltsjahres	Planungsdaten des Haushaltsfolgejahres	Planungsdaten des zweiten Haushaltsfolgejahres	Planungsdaten des dritten Haushaltsfolgejahres
			2020	2021	2022	2023	2024	2025
			in €	in €	in €	in €	in €	in €
			1	2	3	4	5	6
2.	+	Zuwendungen, allgemeine Umlagen und sonstige Transfererträge 41510000 Erträge aus der Auflösung von Sonderposten aus Zuwendungen	0,00 0,00	300 300	300 300	300 300	300 300	300 300
6.	+	Kostenerstattungen und Kostenumlagen 44259000 Kostenerstattg. u. Kostenuml. vom sonst. priv. Bereich	1.512,00 1.512,00	0 0	0 0	0 0	0 0	0 0
9	+	Sonstige Erträge 46290000 Sonst. weitere sonst. lfd. Erträge	2.100,00 2.100,00	0 0	0 0	0 0	0 0	0 0
10.	=	<b>Summe der Erträge (Summe der Nummern 1 bis 9)</b>	<b>3.612,00</b>	<b>300</b>	<b>300</b>	<b>300</b>	<b>300</b>	<b>300</b>
11.	-	Personalaufwendungen 50190000 Aufwandsentschädigungen für ehrenamtlich Tätige in den Feuerwehren	6.960,00 6.960,00	7.000 7.000	12.800 12.800	12.800 12.800	12.800 12.800	12.800 12.800
13.	-	Aufwendungen für Sach- und Dienstleistungen 52210000 Aufwendungen für Abfall 52220000 Aufwendungen für Abwasser/Wasser 52260000 Aufwendungen für Strom 52310000 Unterhalt. Grundst., Außenanl., Gebäude u. Gebäudeeinrichtg. 52323000 Bewirtschaftung der Gebäude einschließlich der Bestandteile, die dem Gebäude zuzurechnen sind 52351000 Wartungs- und Instandsetzungskosten Kfz 52352000 Betriebs- und Schmierstoffe Kfz 52360000 Unterhalt. Maschinen u. techn. Anlagen 52370000 Unterhalt. Betriebs- u. Geschäftsausstattg. 52380000 Geringwertige Geräte, Ausrüstungs- u. sonst. Gebrauchsgegenstände (Anschaffung) 52551000 Kostenerstattg. an priv. Unternehmen	24.414,32 0,00 52,23 3.807,18 15.895,43 0,00 281,98 281,98 0,00 719,51 2.610,10 765,91	21.700 100 200 7.500 7.000 500 1.000 1.000 600 900 1.900 1.000	14.600 0 300 7.500 1.500 0 500 500 600 500 1.200 2.000	13.400 0 300 7.500 1.500 0 500 500 600 500 1.000 1.000	13.400 0 300 7.500 1.500 0 500 500 600 500 1.000 1.000	13.400 0 300 7.500 1.500 0 500 500 600 500 1.000 1.000
14.	-	Abschreibungen 53490000 Abschreibungen auf bebaute Grundstücke und grundstücksgleiche Rechte mit sonstigen Gebäuden 53810000 Abschreibungen auf Fahrzeuge 53820000 Abschreibungen auf Maschinen und technische Anlagen 53850000 Abschreibungen auf Betriebs- und Geschäftsausstattung 53851000 Abschreibungen auf Betriebsvorrichtungen der Betriebs- und Geschäftsausstattung	0,00 0,00 0,00 0,00 0,00 0,00	1.200 400 0 200 0 600	3.900 400 2.500 200 300 500	3.900 400 2.500 200 300 500	3.900 400 2.500 200 300 500	3.700 400 2.500 200 300 300
18.	-	Sonstige Aufwendungen 56120000 Aufwendg. für Aus- u. Fortbildg., Umschulung 56150000 Aufwendg. für Dienst- u. Schutzkl., pers. Ausrüstungsgegenst. 56190000 Sonstige Personalnebenaufwendungen 56310000 Büromaterial 56320000 Fachliteratur, Zeitschriften 56340000 Telefon, Datenübertragungskosten, GEMA	16.081,77 438,30 11.116,46 860,00 41,70 0,00 354,97	18.500 300 9.500 2.300 1.000 100 1.100	13.900 2.300 6.200 500 100 100 500	11.900 300 6.200 500 100 100 500	11.900 300 6.200 500 100 100 500	11.900 300 6.200 500 100 100 500

Hauptproduktbereich 1 Zentrale Verwaltung  
 Produktbereich 12 Sicherheit und Ordnung  
 Produktgruppe 126 Brandschutz  
 Produkt 12607 Freiwillige Feuerwehr Wessin

Nr.	Ertrags- und Aufwandsarten (gemäß § 4 Absatz 10 GemHVO-Doppik)	Ergebnisse des Haushaltsvorjahres	Ansätze des Haushaltsvorjahres einschl. Nachträge	Ansatz des Haushaltsjahres	Planungsdaten des Haushaltsfolgejahres	Planungsdaten des zweiten Haushaltsfolgejahres	Planungsdaten des dritten Haushaltsfolgejahres
		2020	2021	2022	2023	2024	2025
		in €	in €	in €	in €	in €	in €
		1	2	3	4	5	6
	56411000 Gebäudeversicherungen	119,91	200	200	200	200	200
	56419000 Sonstige Versicherungen	2.460,11	2.800	2.800	2.800	2.800	2.800
	56420000 Beiträge zu Wirtschaftsverbänden, Berufsvertretungen u. Vereinen	265,92	300	300	300	300	300
	56930000 Repräsentationen	424,40	900	900	900	900	900
19.	= Summe der Aufwendungen (Summe der Nummern 11 bis 18)	47.456,09	48.400	45.200	42.000	42.000	41.800
20.	= Jahresergebnis des Teilhaushaltes vor Verrechnung der internen Leistungsbeziehungen und vor Veränderung der Rücklagen (Saldo der Nummern 10 und 19)	-43.844,09	-48.100	-44.900	-41.700	-41.700	-41.500
23.	= Jahresergebnis des Teilhaushaltes nach Verrechnung der internen Leistungsbeziehungen und vor Veränderung der Rücklagen (Nummer 20 zuzüglich Nummer 21 abzüglich Nummer 22)	-43.844,09	-48.100	-44.900	-41.700	-41.700	-41.500

**Hauptproduktbereich**            1    **Zentrale Verwaltung**  
**Produktbereich**                12   **Sicherheit und Ordnung**  
**Produktgruppe**                126   **Brandschutz**  
**Produkt**                         12607   **Freiwillige Feuerwehr Wessin**

Nr.	Ein- und Auszahlungsarten (gem. § 4 Absatz 12 GemHVO-Doppik)		Ergebnisse des Haushaltsvorjahres	Ansätze des Haushaltsvorjahres einschl. Nachträge	Ansatz des Haushaltsjahres	Planungsdaten des Haushaltsfolgejahres	Planungsdaten des zweiten Haushaltsfolgejahres	Planungsdaten des dritten Haushaltsfolgejahres
			2020	2021	2022	2023	2024	2025
			in €	in €	in €	in €	in €	in €
			1	2	3	4	5	6
1.	+	Einzahlungen	2.100,00	0	0	0	0	0
		66290000 Sonstige laufende Einzahlungen (Sonstige)	2.100,00	0	0	0	0	0
2.	-	Auszahlungen	50.554,84	47.200	41.300	38.100	38.100	38.100
		70190000 Auszahlungen für sonstige ehrenamtlich Tätige (ehrenamtlich Tätige der Feuerwehr, berufene Bürger in Ausschüssen, u.a.)	7.300,00	7.000	12.800	12.800	12.800	12.800
		72210000 Auszahlungen für Abfall	0,00	100	0	0	0	0
		72220000 Auszahlungen für Abwasser	54,50	200	300	300	300	300
		72260000 Auszahlungen für Strom	2.462,52	7.500	7.500	7.500	7.500	7.500
		72310000 Unterhaltung der Grundstücke, Außenanlagen, Gebäude und Gebäudeeinrichtungen	15.895,43	7.000	1.500	1.500	1.500	1.500
		72323000 Bewirtschaftung der Gebäude einschließlich der Bestandteile, die dem Gebäude zuzurechnen sind	0,00	500	0	0	0	0
		72351000 Wartungs- und Instandsetzungskosten	415,24	1.000	500	500	500	500
		72352000 Betriebs- und Schmierstoffe	415,24	1.000	500	500	500	500
		72360000 Unterhaltung der Maschinen und technischen Anlagen	0,00	600	600	600	600	600
		72370000 Unterhaltung der Betriebs- und Geschäftsausstattung	1.576,07	900	500	500	500	500
		72380000 Geringwertige Geräte, Ausrüstungs- und sonstige Gebrauchsgegenstände	2.486,06	1.900	1.200	1.000	1.000	1.000
		72551000 Kostenerstattungen an private Unternehmen	381,74	1.000	2.000	1.000	1.000	1.000
		76120000 Auszahlungen für Aus- und Fortbildung, Umschulung	488,65	300	2.300	300	300	300
		76150000 Auszahlungen für Dienst- und Schutzkleidung, persönliche Ausrüstungsgegenstände	15.350,96	9.500	6.200	6.200	6.200	6.200
		76190000 Sonstige Personalnebenaufwendungen	0,00	2.300	500	500	500	500
		76310000 Büromaterial	41,70	1.000	100	100	100	100
		76320000 Fachliteratur, Zeitschriften	0,00	100	100	100	100	100
		76340000 Telefon	384,91	1.100	500	500	500	500
		76411000 Gebäudeversicherungen	119,91	200	200	200	200	200
		76419000 Sonstige Versicherungen	2.460,11	2.800	2.800	2.800	2.800	2.800
		76420000 Beiträge zu Wirtschaftsverbänden, Berufsvertretungen und Vereinen	265,92	300	300	300	300	300
		76930000 Repräsentationen	455,88	900	900	900	900	900
3.	=	<b>Liquiditätssaldo</b>	<b>-48.454,84</b>	<b>-47.200</b>	<b>-41.300</b>	<b>-38.100</b>	<b>-38.100</b>	<b>-38.100</b>

Hauptproduktbereich 2 Schule und Kultur  
 Produktbereich 21 Grundschulen, Regionale Schulen, Gymnasien, Gesamtschulen  
 Produktgruppe 211 Grundschulen (§ 11 Abs. 2 Nr.1a) SchulG M-V)  
 Produkt 21100 Grundschule Crivitz, Schulstr. 1

Nr.	Ertrags- und Aufwandsarten (gemäß § 4 Absatz 10 GemHVO-Doppik)		Ergebnisse des Haushaltsvorjahres	Ansätze des Haushaltsvorjahres einschl. Nachträge	Ansatz des Haushaltsjahres	Planungsdaten des Haushaltsfolgejahres	Planungsdaten des zweiten Haushaltsfolgejahres	Planungsdaten des dritten Haushaltsfolgejahres
			2020	2021	2022	2023	2024	2025
			in €	in €	in €	in €	in €	in €
			1	2	3	4	5	6
2.	+	Zuwendungen, allgemeine Umlagen und sonstige Transfererträge	13.857,18	14.400	61.500	32.000	32.000	32.000
		41442000 Zuweisungen und Zuschüsse für laufende Zwecke vom Land	13.857,18	0	29.500	0	0	0
		41510000 Erträge aus der Auflösung von Sonderposten aus Zuwendungen	0,00	14.400	32.000	32.000	32.000	32.000
4.	+	Öffentlich-rechtliche Leistungsentgelte	9.000,00	9.000	8.600	8.600	8.600	8.600
		43294000 Benutzungsgeb., Beiträge u. ä. Entgelte, Kostenerstattg. (Lernmitteleinnahmen)	9.000,00	9.000	8.600	8.600	8.600	8.600
5.	+	Privatrechtliche Leistungsentgelte	0,00	0	0	0	0	0
6.	+	Kostenerstattungen und Kostenumlagen	210.200,53	224.200	368.000	368.000	368.000	368.000
		44243000 Kostenerstattg. u. Kostenuml. von Gemeinden u. Gemeindeverbänden	209.616,88	224.200	368.000	368.000	368.000	368.000
		44259000 Kostenerstattg. u. Kostenuml. vom sonst. priv. Bereich	583,65	0	0	0	0	0
9.	+	Sonstige Erträge	300,00	0	0	0	0	0
		46290000 Sonst. weitere sonst. lfd. Erträge	300,00	0	0	0	0	0
10.	=	<b>Summe der Erträge (Summe der Nummern 1 bis 9)</b>	<b>233.357,71</b>	<b>247.600</b>	<b>438.100</b>	<b>408.600</b>	<b>408.600</b>	<b>408.600</b>
11.	-	Personalaufwendungen	56.479,58	57.900	62.000	62.000	62.000	62.000
		50221000 Vergütungen für Arbeitnehmer	44.941,94	45.000	47.000	47.000	47.000	47.000
		50222000 Leistungszulagen für Arbeitnehmer	460,61	900	1.000	1.000	1.000	1.000
		50320000 Beitr. zu Versorgungskassen f. Arbeitnehmer	1.651,53	1.800	1.800	1.800	1.800	1.800
		50420000 Beitr. zur gesetzl. SV für Arbeitnehmer + Unfalluml. AN	9.425,50	10.100	11.000	11.000	11.000	11.000
		50490001 Sonstige Beiträge zur gesetzlichen Sozialversicherung - Unfallkasse	0,00	0	1.000	1.000	1.000	1.000
		50699000 Sonstige Personalebenaufwendungen für Sonstige	0,00	100	200	200	200	200
13.	-	Aufwendungen für Sach- und Dienstleistungen	145.760,26	176.500	170.300	133.800	133.800	133.800
		52210000 Aufwendungen für Abfall	1.809,11	1.500	2.000	2.000	2.000	2.000
		52220000 Aufwendungen für Abwasser/Wasser	5.279,54	6.000	7.000	7.000	7.000	7.000
		52240000 Aufwendungen für Gas	27.781,98	10.000	27.200	27.200	27.200	27.200
		52260000 Aufwendungen für Strom	8.226,48	10.000	10.000	10.000	10.000	10.000
		52310000 Unterhaltg. Grundst., Außenanl., Gebäude u. Gebäudeeinrichtg.	8.155,98	17.700	10.000	10.000	10.000	10.000
		52323000 Bewirtschaftung der Gebäude einschließlich der Bestandteile, die dem Gebäude zuzurechnen sind	9.746,46	15.000	12.000	12.000	12.000	12.000
		52370000 Unterhaltg. Betriebs- u. Geschäftsausstattg.	594,23	1.100	500	500	500	500
		52380000 Geringwertige Geräte, Ausrüstungs- u. sonst. Gebrauchsgegenstände (Anschaffung)	32.303,70	59.100	22.000	15.000	15.000	15.000
		52380001 Geringwertige Geräte, Ausrüstungs- u. sonst. Gebrauchsgegenstände (Schulsozialarbeit)	0,00	2.000	1.500	1.500	1.500	1.500
		52380002 Geringwertige Geräte, Ausrüstungs- u. sonst. Gebrauchsgegenstände (Sofortausstattungsprogramm DigitalPakt Schule 2019 bis 2024 MV-Schutzfond)	12.514,66	0	0	0	0	0
		52380004 Geringwertige Geräte, Ausrüstungs- u. sonst. Gebrauchsgegenstände (DigitalPakt Schule 2019 bis 2024 MV-Schutzfond)	0,00	0	29.500	0	0	0



Hauptproduktbereich 2 Schule und Kultur  
 Produktbereich 21 Grundschulen, Regionale Schulen, Gymnasien, Gesamtschulen  
 Produktgruppe 211 Grundschulen (§ 11 Abs. 2 Nr.1a) SchulG M-V)  
 Produkt 21100 Grundschule Crivitz, Schulstr. 1

Nr.	Ertrags- und Aufwandsarten (gemäß § 4 Absatz 10 GemHVO-Doppik)	Ergebnisse des Haushaltsvorjahres	Ansätze des Haushaltsvorjahres einschl. Nachträge	Ansatz des Haushaltsjahres	Planungsdaten des Haushaltsfolgejahres	Planungsdaten des zweiten Haushaltsfolgejahres	Planungsdaten des dritten Haushaltsfolgejahres
		2020	2021	2022	2023	2024	2025
		in €	in €	in €	in €	in €	in €
		1	2	3	4	5	6
	52440000 Laborbedarf, Werkstättenbedarf, Lebensmittel, Arzneimittel, Verbandstoffe, Sanitätsverbrauchsmaterial, Baumaterial, sonstiger Anstaltsbedarf, Saat- und Pflanzgut	170,93	400	400	400	400	400
	52450000 Lehr- und Unterrichtsmittel (Landkarten, Filme, Zeichnungen, physikalische und chemische Stoffe)	2.233,72	5.000	4.000	4.000	4.000	4.000
	52460000 Lernmittel (Schulbücher, Werkstoffe, )	16.842,18	19.000	16.000	16.000	16.000	16.000
	52460001 Lernmittel (Schulsozialarbeit)	1.039,78	800	300	300	300	300
	52480000 Sonst. bezogene Leistungen (auch Sportstätten-/Schwimmbadfahrten)	7.243,08	10.600	10.000	10.000	10.000	10.000
	52551001 Kostenerstattung an private Unternehmen (Schulsozialarbeit)	11.818,43	17.900	17.900	17.900	17.900	17.900
	52590000 Kostenerstattungen an Sonstige	0,00	400	0	0	0	0
14.	- Abschreibungen	0,00	46.400	74.300	74.300	74.300	74.200
	53430000 Abschreibungen auf bebaute Grundstücke und grundstücksgleiche Rechte mit Schulgebäuden und Schulumhallen	0,00	41.600	66.600	66.600	66.600	66.600
	53490000 Abschreibungen auf bebaute Grundstücke und grundstücksgleiche Rechte mit sonstigen Gebäuden	0,00	900	900	900	900	900
	53580000 Abschreibungen auf Straßen, Wege, Plätze und Verkehrslenkungsanlagen	0,00	600	600	600	600	600
	53830000 Abschreibungen auf Betriebsvorrichtungen	0,00	900	3.200	3.200	3.200	3.200
	53850000 Abschreibungen auf Betriebs- und Geschäftsausstattung	0,00	800	1.800	1.800	1.800	1.700
	53851000 Abschreibungen auf Betriebsvorrichtungen der Betriebs- und Geschäftsausstattung	0,00	1.600	1.200	1.200	1.200	1.200
17.	- Zinsaufwendungen und sonstige Finanzaufwendungen	3.587,68	3.500	3.300	3.100	2.900	2.800
	57510000 Zinsaufwendg. u. sonst. Finanzaufwendungen an inländische Kreditinstitute (inländischer Geldmarkt)	3.587,68	3.500	3.300	3.100	2.900	2.800
18.	- Sonstige Aufwendungen	37.260,79	44.200	45.100	45.100	45.100	45.100
	56120000 Aufwendg. für Aus- u. Fortbildg., Umschulung	643,85	300	300	300	300	300
	56120001 Aufwendg. für Aus- u. Fortbildg., Umschulung (Schulsozialarbeit)	0,00	600	300	300	300	300
	56130001 Aufwendg. für übernommene Reisekosten für Dienstreisen u. Dienstgänge (Schulsozialarbeit)	0,00	300	100	100	100	100
	56150000 Aufwendg. für Dienst- u. Schutzkl., pers. Ausrüstungsgegenst.	204,70	300	300	300	300	300
	56190000 Sonstige Personalnebenaufwendungen	0,00	200	200	200	200	200
	56210000 Mieten, Pachten und Erbbauzinsen	1.254,90	1.500	1.500	1.500	1.500	1.500
	56240000 Datenverarbeitung	1.754,11	5.100	5.800	5.800	5.800	5.800
	56290000 Sonst. Aufwendg. für Inanspruchnahme von Rechten u. Diensten	0,00	100	100	100	100	100
	56310000 Büromaterial	3.557,77	3.900	3.900	3.900	3.900	3.900
	56310001 Büromaterial (Schulsozialarbeit)	118,31	100	200	200	200	200
	56320000 Fachliteratur, Zeitschriften	536,00	500	500	500	500	500
	56320001 Fachliteratur, Zeitschriften (Schulsozialarbeit)	0,00	100	100	100	100	100

Hauptproduktbereich 2 Schule und Kultur  
 Produktbereich 21 Grundschulen, Regionale Schulen, Gymnasien, Gesamtschulen  
 Produktgruppe 211 Grundschulen (§ 11 Abs. 2 Nr.1a) SchulG M-V)  
 Produkt 21100 Grundschule Crivitz, Schulstr. 1

Nr.	Ertrags- und Aufwandsarten (gemäß § 4 Absatz 10 GemHVO-Doppik)	Ergebnisse des Haushaltsvorjahres	Ansätze des Haushaltsvorjahres einschl. Nachträge	Ansatz des Haushaltsjahres	Planungsdaten des Haushaltsfolgejahres	Planungsdaten des zweiten Haushaltsfolgejahres	Planungsdaten des dritten Haushaltsfolgejahres
		2020	2021	2022	2023	2024	2025
		in €	in €	in €	in €	in €	in €
		1	2	3	4	5	6
	56340000 Telefon, Datenübertragungskosten, GEMA	1.006,17	1.200	1.200	1.200	1.200	1.200
	56370000 Bankgebühren	5,35	0	0	0	0	0
	56411000 Gebäudeversicherungen	3.180,86	3.500	4.600	4.600	4.600	4.600
	56419000 Sonstige Versicherungen	24.697,99	26.000	25.500	25.500	25.500	25.500
	56420000 Beiträge zu Wirtschaftsverbänden, Berufsvertretungen u. Vereinen	0,00	100	100	100	100	100
	56930000 Repräsentationen	300,78	400	400	400	400	400
19.	= Summe der Aufwendungen (Summe der Nummern 11 bis 18)	243.088,31	328.500	355.000	318.300	318.100	317.900
20.	= Jahresergebnis des Teilhaushaltes vor Verrechnung der internen Leistungsbeziehungen und vor Veränderung der Rücklagen (Saldo der Nummern 10 und 19)	-9.730,60	-80.900	83.100	90.300	90.500	90.700
21.	+ Erträge aus internen Leistungsbeziehungen	0,00	0	20.000	20.000	20.000	20.000
	48100000 Erträge aus internen Leistungsbeziehungen	0,00	0	20.000	20.000	20.000	20.000
22.	- Aufwendungen aus internen Leistungsbeziehungen	26.967,91	60.900	110.000	110.000	110.000	110.000
	58100000 Aufwendungen aus internen Leistungsbeziehungen	26.967,91	60.900	110.000	110.000	110.000	110.000
23.	= Jahresergebnis des Teilhaushaltes nach Verrechnung der internen Leistungsbeziehungen und vor Veränderung der Rücklagen (Nummer 20 zuzüglich Nummer 21 abzüglich Nummer 22)	-36.698,51	-141.800	-6.900	300	500	700

Hauptproduktbereich 2 Schule und Kultur  
 Produktbereich 21 Grundschulen, Regionale Schulen, Gymnasien, Gesamtschulen  
 Produktgruppe 211 Grundschulen (§ 11 Abs. 2 Nr.1a) SchulG M-V)  
 Produkt 21100 Grundschule Crivitz, Schulstr. 1

Nr.	Ein- und Auszahlungsarten (gem. § 4 Absatz 12 GemHVO-Doppik)		Ergebnisse des Haushaltsvorjahres	Ansätze des Haushaltsvorjahres einschl. Nachträge	Ansatz des Haushaltsjahres	Planungsdaten des Haushaltsfolgejahres	Planungsdaten des zweiten Haushaltsfolgejahres	Planungsdaten des dritten Haushaltsfolgejahres
			2020	2021	2022	2023	2024	2025
			in €	in €	in €	in €	in €	in €
			1	2	3	4	5	6
1.	+	Einzahlungen	231.693,51	233.200	426.100	396.600	396.600	396.600
		61442000 Zuweisungen und Zuschüsse für laufende Zwecke vom Land	13.857,18	0	29.500	0	0	0
		63290000 Sonstige Benutzungsgebühren	7.575,16	9.000	8.600	8.600	8.600	8.600
		64110000 Mieten und Pachten, Erbbauzinsen	92,27	0	0	0	0	0
		64243000 Kostenerstattungen und Kostenumlagen von Gemeinden und Gemeindeverbänden	209.616,88	224.200	368.000	368.000	368.000	368.000
		64259000 Kostenerstattungen und Kostenumlagen vom sonstigen privaten Bereich	552,02	0	0	0	0	0
		69810000 Einzahlungen aus internen Leistungsbeziehungen	0,00	0	20.000	20.000	20.000	20.000
2.	-	Auszahlungen	269.376,77	343.000	390.700	354.000	353.800	353.700
		70221000 Vergütungen für Arbeitnehmer	44.941,94	45.000	47.000	47.000	47.000	47.000
		70222000 Leistungszulagen für Arbeitnehmer	460,61	900	1.000	1.000	1.000	1.000
		70320000 Beiträge zu Versorgungskassen für Arbeitnehmer	1.651,53	1.800	1.800	1.800	1.800	1.800
		70420000 Beiträge zur gesetzlichen Sozialversicherung für Arbeitnehmer	9.830,23	10.100	11.000	11.000	11.000	11.000
		70490000 Beiträge zur gesetzlichen Sozialversicherung für Sonstige	0,00	0	1.000	1.000	1.000	1.000
		70699000 Sonstige Personalnebenaufwendungen für Sonstige	0,00	100	200	200	200	200
		72210000 Auszahlungen für Abfall	1.864,71	1.500	2.000	2.000	2.000	2.000
		72220000 Auszahlungen für Abwasser	5.214,44	6.000	7.000	7.000	7.000	7.000
		72240000 Auszahlungen für Gas	31.571,90	10.000	27.200	27.200	27.200	27.200
		72260000 Auszahlungen für Strom	6.576,27	10.000	10.000	10.000	10.000	10.000
		72310000 Unterhaltung der Grundstücke, Außenanlagen, Gebäude und Gebäudeeinrichtungen	8.550,13	17.700	10.000	10.000	10.000	10.000
		72323000 Bewirtschaftung der Gebäude einschließlich der Bestandteile, die dem Gebäude zuzurechnen sind	9.761,66	15.000	12.000	12.000	12.000	12.000
		72370000 Unterhaltung der Betriebs- und Geschäftsausstattung	484,32	1.100	500	500	500	500
		72380000 Geringwertige Geräte, Ausrüstungs- und sonstige Gebrauchsgegenstände	41.267,71	61.100	53.000	16.500	16.500	16.500
		72440000 Laborbedarf, Werkstättenbedarf, Lebensmittel, Arzneimittel, Verbandstoffe, Sanitätsverbrauchsmaterial, Baumaterial, sonstiger Anstaltsbedarf, Saat- und Pflanzgut	266,25	400	400	400	400	400
		72450000 Lehr- und Unterrichtsmittel (Landkarten, Filme, Zeichnungen, physikalische und chemische Stoffe)	2.198,02	5.000	4.000	4.000	4.000	4.000
		72460000 Lernmittel (Schulbücher, Werkstoffe, )	17.881,96	19.800	16.300	16.300	16.300	16.300
		72480000 Sonstige bezogene Leistungen	7.845,85	10.600	10.000	10.000	10.000	10.000
		72551000 Kostenerstattungen an private Unternehmen	11.818,43	17.900	17.900	17.900	17.900	17.900
		72590000 Kostenerstattungen an Sonstige	0,00	400	0	0	0	0
		76120000 Auszahlungen für Aus- und Fortbildung, Umschulung	643,85	900	600	600	600	600
		76130000 Auszahlungen für übernommene Reisekosten für Dienstreisen und Dienstgänge	0,00	300	100	100	100	100
		76150000 Auszahlungen für Dienst- und Schutzkleidung, persönliche Ausrüstungsgegenstände	204,70	300	300	300	300	300

Hauptproduktbereich 2 Schule und Kultur  
 Produktbereich 21 Grundschulen, Regionale Schulen, Gymnasien, Gesamtschulen  
 Produktgruppe 211 Grundschulen (§ 11 Abs. 2 Nr.1a) SchulG M-V)  
 Produkt 21100 Grundschule Crivitz, Schulstr. 1

Nr.	Ein- und Auszahlungsarten (gem. § 4 Absatz 12 GemHVO-Doppik)	Ergebnisse des Haushaltsvorjahres	Ansätze des Haushaltsvorjahres einschl. Nachträge	Ansatz des Haushaltsjahres	Planungsdaten des Haushaltsfolgejahres	Planungsdaten des zweiten Haushaltsfolgejahres	Planungsdaten des dritten Haushaltsfolgejahres
		2020	2021	2022	2023	2024	2025
		in €	in €	in €	in €	in €	in €
		1	2	3	4	5	6
	76190000 Sonstige Personalnebenaufwendungen	0,00	200	200	200	200	200
	76210000 Mieten, Pachten und Erbbauzinsen	1.254,90	1.500	1.500	1.500	1.500	1.500
	76240000 Datenverarbeitung	1.128,54	5.100	5.800	5.800	5.800	5.800
	76290000 Sonstige Auszahlungen für die Inanspruchnahme von Rechten und Diensten	0,00	100	100	100	100	100
	76310000 Büromaterial	3.676,08	4.000	4.100	4.100	4.100	4.100
	76320000 Fachliteratur, Zeitschriften	536,00	600	600	600	600	600
	76340000 Telefon	1.006,17	1.200	1.200	1.200	1.200	1.200
	76370000 Bankgebühren	5,35	0	0	0	0	0
	76411000 Gebäudeversicherungen	3.180,86	3.500	4.600	4.600	4.600	4.600
	76419000 Sonstige Versicherungen	24.697,99	26.000	25.500	25.500	25.500	25.500
	76420000 Beiträge zu Wirtschaftsverbänden, Berufsvertretungen und Vereinen	0,00	100	100	100	100	100
	76930000 Repräsentationen	300,78	400	400	400	400	400
	77510000 Zinsauszahlungen und sonstige Finanzauszahlungen an inländische Kreditinstitute (inländischer Geldmarkt)	3.587,68	3.500	3.300	3.100	2.900	2.800
	79810000 Auszahlungen aus internen Leistungsbeziehungen	26.967,91	60.900	110.000	110.000	110.000	110.000
3.	= Liquiditätssaldo	-37.683,26	-109.800	35.400	42.600	42.800	42.900

Hauptproduktbereich 2 Schule und Kultur  
 Produktbereich 21 Grundschulen, Regionale Schulen, Gymnasien, Gesamtschulen  
 Produktgruppe 215 Regionale Schulen (§ 11 Abs. 2 Nr.1b) SchulG M-V  
 Produkt 21500 Regionale Schule Crivitz, Straße der Freundschaft 19 A

Nr.	Ertrags- und Aufwandsarten (gemäß § 4 Absatz 10 GemHVO-Doppik)		Ergebnisse des Haushaltsvorjahres	Ansätze des Haushaltsvorjahres einschl. Nachträge	Ansatz des Haushaltsjahres	Planungsdaten des Haushaltsfolgejahres	Planungsdaten des zweiten Haushaltsfolgejahres	Planungsdaten des dritten Haushaltsfolgejahres
			2020	2021	2022	2023	2024	2025
			in €	in €	in €	in €	in €	in €
			1	2	3	4	5	6
2.	+	Zuwendungen, allgemeine Umlagen und sonstige Transfererträge	20.012,26	400	59.400	400	400	400
		41442000 Zuweisungen und Zuschüsse für laufende Zwecke vom Land	20.012,26	0	59.000	0	0	0
		41510000 Erträge aus der Auflösung von Sonderposten aus Zuwendungen	0,00	400	400	400	400	400
4.	+	Öffentlich-rechtliche Leistungsentgelte	8.661,65	9.700	10.500	10.500	10.500	10.500
		43290000 Sonst. Benutzungsgebühren	0,00	1.200	1.300	1.300	1.300	1.300
		43294000 Benutzungsgeb., Beiträge u. ä. Entgelte, Kostenerstattg. (Lernmitteleinnahmen)	8.661,65	8.500	9.200	9.200	9.200	9.200
5.	+	Privatrechtliche Leistungsentgelte	427,58	400	400	400	400	400
		44110000 Mieten und Pachten, Erbbauzinsen	427,58	400	400	400	400	400
6.	+	Kostenerstattungen und Kostenumlagen	339.903,49	324.300	434.400	434.400	434.400	434.400
		44243000 Kostenerstattg. u. Kostenuml. von Gemeinden u. Gemeindeverbänden	327.936,39	324.300	434.400	434.400	434.400	434.400
		44249000 Kostenerstattungen und Kostenumlagen vom sonstigen öffentlichen Bereich	11.767,90	0	0	0	0	0
		44259000 Kostenerstattg. u. Kostenuml. vom sonst. priv. Bereich	199,20	0	0	0	0	0
9	+	Sonstige Erträge	286,44	0	0	0	0	0
		46270000 Versicherungserstattungen	286,44	0	0	0	0	0
10.	=	<b>Summe der Erträge (Summe der Nummern 1 bis 9)</b>	<b>369.291,42</b>	<b>334.800</b>	<b>504.700</b>	<b>445.700</b>	<b>445.700</b>	<b>445.700</b>
11.	-	Personalaufwendungen	57.915,18	75.700	83.600	83.600	83.600	83.600
		50221000 Vergütungen für Arbeitnehmer	45.489,41	58.800	63.000	63.000	63.000	63.000
		50222000 Leistungszulagen für Arbeitnehmer	639,42	1.300	1.300	1.300	1.300	1.300
		50320000 Beitr. zu Versorgungskassen f. Arbeitnehmer	1.741,18	2.300	2.600	2.600	2.600	2.600
		50420000 Beitr. zur gesetzl. SV für Arbeitnehmer + Unfalluml. AN	10.041,55	13.200	15.000	15.000	15.000	15.000
		50490001 Sonstige Beiträge zur gesetzlichen Sozialversicherung - Unfallkasse	0,00	0	1.500	1.500	1.500	1.500
		50629000 Sonstige Personalnebenaufwendungen für Arbeitnehmer	3,62	0	0	0	0	0
		50699000 Sonstige Personalnebenaufwendungen für Sonstige	0,00	100	200	200	200	200
13.	-	Aufwendungen für Sach- und Dienstleistungen	163.687,10	225.100	232.000	167.400	167.400	167.400
		52210000 Aufwendungen für Abfall	3.024,32	3.000	3.000	3.000	3.000	3.000
		52220000 Aufwendungen für Abwasser/Wasser	4.800,00	5.500	5.500	5.500	5.500	5.500
		52240000 Aufwendungen für Gas	13.264,94	16.000	21.500	21.500	21.500	21.500
		52260000 Aufwendungen für Strom	6.540,17	8.000	8.000	8.000	8.000	8.000
		52310000 Unterhaltg. Grundst., Außenanl., Gebäude u. Gebäudeeinrichtg.	39.112,19	40.000	16.300	16.300	16.300	16.300
		52323000 Bewirtschaftung der Gebäude einschließlich der Bestandteile, die dem Gebäude zuzurechnen sind	15.837,68	25.000	12.000	12.000	12.000	12.000
		52370000 Unterhaltg. Betriebs- u. Geschäftsausstattg.	673,64	1.500	2.800	1.500	1.500	1.500
		52380000 Geringwertige Geräte, Ausrüstungs- u. sonst. Gebrauchsgegenstände (Anschaffung)	24.698,16	30.400	34.300	30.000	30.000	30.000
		52380001 Geringwertige Geräte, Ausrüstungs- u. sonst. Gebrauchsgegenstände (Schulsozialarbeit)	359,80	2.000	2.000	2.000	2.000	2.000

Hauptproduktbereich 2 Schule und Kultur  
 Produktbereich 21 Grundschulen, Regionale Schulen, Gymnasien, Gesamtschulen  
 Produktgruppe 215 Regionale Schulen (§ 11 Abs. 2 Nr.1b) SchulG M-V)  
 Produkt 21500 Regionale Schule Crivitz, Straße der Freundschaft 19 A

Nr.	Ertrags- und Aufwandsarten (gemäß § 4 Absatz 10 GemHVO-Doppik)	Ergebnisse des Haushaltsvorvorjahres	Ansätze des Haushaltsvorjahres einschl. Nachträge	Ansatz des Haushaltsjahres	Planungsdaten des Haushaltsfolgejahres	Planungsdaten des zweiten Haushaltsfolgejahres	Planungsdaten des dritten Haushaltsfolgejahres
		2020	2021	2022	2023	2024	2025
		in €	in €	in €	in €	in €	in €
		1	2	3	4	5	6
	52380002 Geringwertige Geräte, Ausrüstungs- u. sonst. Gebrauchsgegenstände (Sofortausstattungsprogramm DigitalPakt Schule 2019 bis 2024 MV-Schutzfond)	15.507,13	0	0	0	0	0
	52380004 Geringwertige Geräte, Ausrüstungs- u. sonst. Gebrauchsgegenstände (DigitalPakt Schule 2019 bis 2024 MV-Schutzfond)	0,00	0	59.000	0	0	0
	52380005 Geringwertige Geräte, Ausrüstungs- u. sonst. Gebrauchsgegenstände (Schulgarten)	0,00	0	1.000	1.000	1.000	1.000
	52440000 Laborbedarf, Werkstättenbedarf, Lebensmittel, Arzneimittel, Verbandstoffe, Sanitätsverbrauchsmaterial, Baumaterial, sonstiger Anstaltsbedarf, Saat- und Pflanzgut	1.077,32	1.100	1.000	1.000	1.000	1.000
	52450000 Lehr- und Unterrichtsmittel (Landkarten, Filme, Zeichnungen, physikalische und chemische Stoffe)	2.306,10	5.000	5.000	5.000	5.000	5.000
	52460000 Lernmittel (Schulbücher, Werkstoffe, )	21.530,24	54.400	20.000	20.000	20.000	20.000
	52460001 Lernmittel (Schulsozialarbeit)	104,61	800	400	400	400	400
	52461000 Lernmittel (Ausgabe Elterngrenzbeträge)	0,00	0	10.000	10.000	10.000	10.000
	52480000 Sonst. bezogene Leistungen (auch Sportstätten-/Schwimmbadfahrten)	1.692,51	13.800	11.600	11.600	11.600	11.600
	52551001 Kostenerstattung an private Unternehmen (Schulsozialarbeit)	13.158,29	18.600	18.600	18.600	18.600	18.600
14.	- Abschreibungen	0,00	52.800	52.800	52.400	52.400	52.200
	53430000 Abschreibungen auf bebaute Grundstücke und grundstücksgleiche Rechte mit Schulgebäuden und Schulturmhallen	0,00	48.200	48.200	48.200	48.200	48.200
	53850000 Abschreibungen auf Betriebs- und Geschäftsausstattung	0,00	1.200	2.500	2.100	2.100	2.000
	53851000 Abschreibungen auf Betriebsvorrichtungen der Betriebs- und Geschäftsausstattung	0,00	3.400	2.100	2.100	2.100	2.000
18.	- Sonstige Aufwendungen	45.588,82	47.600	50.800	50.800	50.800	50.800
	56120000 Aufwendg. für Aus- u. Fortbildg., Umschulung	668,59	300	300	300	300	300
	56120001 Aufwendg. für Aus- u. Fortbildg., Umschulung (Schulsozialarbeit)	302,90	600	600	600	600	600
	56130000 Aufwendg. für übernommene Reisekosten für Dienstreisen u. Dienstgänge	0,00	0	100	100	100	100
	56130001 Aufwendg. für übernommene Reisekosten für Dienstreisen u. Dienstgänge (Schulsozialarbeit)	0,00	300	300	300	300	300
	56190000 Sonstige Personalnebenaufwendungen	200,00	200	200	200	200	200
	56210000 Mieten, Pachten und Erbbauzinsen	4.022,40	4.000	4.100	4.100	4.100	4.100
	56240000 Datenverarbeitung	3.867,53	6.100	6.900	6.900	6.900	6.900
	56290000 Sonst. Aufwendg. für Inanspruchnahme von Rechten u. Diensten	0,00	100	100	100	100	100
	56310000 Büromaterial	3.942,80	2.900	3.600	3.600	3.600	3.600
	56310001 Büromaterial (Schulsozialarbeit)	238,30	100	100	100	100	100
	56320000 Fachliteratur, Zeitschriften	389,76	300	200	200	200	200
	56320001 Fachliteratur, Zeitschriften (Schulsozialarbeit)	313,17	100	100	100	100	100

Hauptproduktbereich 2 Schule und Kultur  
 Produktbereich 21 Grundschulen, Regionale Schulen, Gymnasien, Gesamtschulen  
 Produktgruppe 215 Regionale Schulen (§ 11 Abs. 2 Nr.1b) SchulG M-V  
 Produkt 21500 Regionale Schule Crivitz, Straße der Freundschaft 19 A

Nr.	Ertrags- und Aufwandsarten (gemäß § 4 Absatz 10 GemHVO-Doppik)	Ergebnisse des Haushaltsvorjahres	Ansätze des Haushaltsvorjahres einschl. Nachträge	Ansatz des Haushaltsjahres	Planungsdaten des Haushaltsfolgejahres	Planungsdaten des zweiten Haushaltsfolgejahres	Planungsdaten des dritten Haushaltsfolgejahres
		2020	2021	2022	2023	2024	2025
		in €	in €	in €	in €	in €	in €
		1	2	3	4	5	6
	56340000 Telefon, Datenübertragungskosten, GEMA	1.347,40	1.400	1.400	1.400	1.400	1.400
	56411000 Gebäudeversicherungen	4.719,95	5.100	5.300	5.300	5.300	5.300
	56419000 Sonstige Versicherungen	25.273,37	25.500	27.000	27.000	27.000	27.000
	56420000 Beiträge zu Wirtschaftsverbänden, Berufsvertretungen u. Vereinen	0,00	100	100	100	100	100
	56930000 Repräsentationen	302,65	500	400	400	400	400
19.	= Summe der Aufwendungen (Summe der Nummern 11 bis 18)	267.191,10	401.200	419.200	354.200	354.200	354.000
20.	= Jahresergebnis des Teilhaushaltes vor Verrechnung der internen Leistungsbeziehungen und vor Veränderung der Rücklagen (Saldo der Nummern 10 und 19)	102.100,32	-66.400	85.500	91.500	91.500	91.700
21.	+ Erträge aus internen Leistungsbeziehungen	0,00	0	29.000	29.000	29.000	29.000
	48100000 Erträge aus internen Leistungsbeziehungen	0,00	0	29.000	29.000	29.000	29.000
22.	- Aufwendungen aus internen Leistungsbeziehungen	62.629,47	56.300	160.000	160.000	160.000	160.000
	58100000 Aufwendungen aus internen Leistungsbeziehungen	62.629,47	56.300	160.000	160.000	160.000	160.000
23.	= Jahresergebnis des Teilhaushaltes nach Verrechnung der internen Leistungsbeziehungen und vor Veränderung der Rücklagen (Nummer 20 zuzüglich Nummer 21 abzüglich Nummer 22)	39.470,85	-122.700	-45.500	-39.500	-39.500	-39.300

Hauptproduktbereich 2 Schule und Kultur  
 Produktbereich 21 Grundschulen, Regionale Schulen, Gymnasien, Gesamtschulen  
 Produktgruppe 215 Regionale Schulen (§ 11 Abs. 2 Nr.1b) SchulG M-V)  
 Produkt 21500 Regionale Schule Crivitz, Straße der Freundschaft 19 A

Nr.	Ein- und Auszahlungsarten (gem. § 4 Absatz 12 GemHVO-Doppik)		Ergebnisse des Haushaltsvorjahres	Ansätze des Haushaltsvorjahres einschl. Nachträge	Ansatz des Haushaltsjahres	Planungsdaten des Haushaltsfolgejahres	Planungsdaten des zweiten Haushaltsfolgejahres	Planungsdaten des dritten Haushaltsfolgejahres
			2020	2021	2022	2023	2024	2025
			in €	in €	in €	in €	in €	in €
			1	2	3	4	5	6
1.	+	Einzahlungen	364.416,97	334.400	533.300	474.300	474.300	474.300
		61442000 Zuweisungen und Zuschüsse für laufende Zwecke vom Land	20.012,26	0	59.000	0	0	0
		63290000 Sonstige Benutzungsgebühren	6.374,00	9.700	10.500	10.500	10.500	10.500
		64110000 Mieten und Pachten, Erbbauzinsen	423,89	400	400	400	400	400
		64243000 Kostenerstattungen und Kostenumlagen von Gemeinden und Gemeindeverbänden	328.128,14	324.300	434.400	434.400	434.400	434.400
		64249000 Kostenerstattungen und Kostenumlagen von der gesetzlichen Sozialversicherung	9.355,23	0	0	0	0	0
		64259000 Kostenerstattungen und Kostenumlagen vom sonstigen privaten Bereich	123,45	0	0	0	0	0
		69810000 Einzahlungen aus internen Leistungsbeziehungen	0,00	0	29.000	29.000	29.000	29.000
2.	-	Auszahlungen	304.131,67	404.700	526.400	461.800	461.800	461.800
		70221000 Vergütungen für Arbeitnehmer	45.489,41	58.800	63.000	63.000	63.000	63.000
		70222000 Leistungszulagen für Arbeitnehmer	639,42	1.300	1.300	1.300	1.300	1.300
		70320000 Beiträge zu Versorgungskassen für Arbeitnehmer	1.741,18	2.300	2.600	2.600	2.600	2.600
		70420000 Beiträge zur gesetzlichen Sozialversicherung für Arbeitnehmer	10.837,70	13.200	15.000	15.000	15.000	15.000
		70490000 Beiträge zur gesetzlichen Sozialversicherung für Sonstige	0,00	0	1.500	1.500	1.500	1.500
		70629000 Sonstige Personalnebenaufwendungen für Arbeitnehmer	3,62	0	0	0	0	0
		70699000 Sonstige Personalnebenaufwendungen für Sonstige	0,00	100	200	200	200	200
		72210000 Auszahlungen für Abfall	2.836,29	3.000	3.000	3.000	3.000	3.000
		72220000 Auszahlungen für Abwasser	4.800,00	5.500	5.500	5.500	5.500	5.500
		72240000 Auszahlungen für Gas	10.894,38	16.000	21.500	21.500	21.500	21.500
		72260000 Auszahlungen für Strom	6.540,17	8.000	8.000	8.000	8.000	8.000
		72310000 Unterhaltung der Grundstücke, Außenanlagen, Gebäude und Gebäudeeinrichtungen	34.072,52	40.000	16.300	16.300	16.300	16.300
		72323000 Bewirtschaftung der Gebäude einschließlich der Bestandteile, die dem Gebäude zuzurechnen sind	15.837,68	25.000	12.000	12.000	12.000	12.000
		72370000 Unterhaltung der Betriebs- und Geschäftsausstattung	634,50	1.500	2.800	1.500	1.500	1.500
		72380000 Geringwertige Geräte, Ausrüstungs- und sonstige Gebrauchsgegenstände	21.690,61	32.400	96.300	33.000	33.000	33.000
		72440000 Laborbedarf, Werkstättenbedarf, Lebensmittel, Arzneimittel, Verbandstoffe, Sanitätsverbrauchsmaterial, Baumaterial, sonstiger Anstaltsbedarf, Saal- und Pflanzgut	1.077,32	1.100	1.000	1.000	1.000	1.000
		72450000 Lehr- und Unterrichtsmittel (Landkarten, Filme, Zeichnungen, physikalische und chemische Stoffe)	2.306,10	5.000	5.000	5.000	5.000	5.000
		72460000 Lernmittel (Schulbücher, Werkstoffe, )	21.634,85	55.200	30.400	30.400	30.400	30.400
		72480000 Sonstige bezogene Leistungen	2.019,30	13.800	11.600	11.600	11.600	11.600
		72551000 Kostenerstattungen an private Unternehmen	13.158,29	18.600	18.600	18.600	18.600	18.600
		76120000 Auszahlungen für Aus- und Fortbildung, Umschulung	971,49	900	900	900	900	900
		76130000 Auszahlungen für übernommene Reisekosten für Dienstreisen und Dienstgänge	0,00	300	400	400	400	400



Hauptproduktbereich 2 Schule und Kultur  
 Produktbereich 21 Grundschulen, Regionale Schulen, Gymnasien, Gesamtschulen  
 Produktgruppe 215 Regionale Schulen (§ 11 Abs. 2 Nr.1b) SchulG M-V  
 Produkt 21500 Regionale Schule Crivitz, Straße der Freundschaft 19 A

Nr.	Ein- und Auszahlungsarten (gem. § 4 Absatz 12 GemHVO-Doppik)	Ergebnisse des Haushaltsvorjahres	Ansätze des Haushaltsvorjahres einschl. Nachträge	Ansatz des Haushaltsjahres	Planungsdaten des Haushaltsfolgejahres	Planungsdaten des zweiten Haushaltsfolgejahres	Planungsdaten des dritten Haushaltsfolgejahres
		2020	2021	2022	2023	2024	2025
		in €	in €	in €	in €	in €	in €
		1	2	3	4	5	6

	76190000 Sonstige Personalnebenaufwendungen	200,00	200	200	200	200	200
	76210000 Mieten, Pachten und Erbbauzinsen	3.811,28	4.000	4.100	4.100	4.100	4.100
	76240000 Datenverarbeitung	3.792,46	6.100	6.900	6.900	6.900	6.900
	76290000 Sonstige Auszahlungen für die Inanspruchnahme von Rechten und Diensten	0,00	100	100	100	100	100
	76310000 Büromaterial	4.167,33	3.000	3.700	3.700	3.700	3.700
	76320000 Fachliteratur, Zeitschriften	702,93	400	300	300	300	300
	76340000 Telefon	1.347,40	1.400	1.400	1.400	1.400	1.400
	76411000 Gebäudeversicherungen	4.719,95	5.100	5.300	5.300	5.300	5.300
	76419000 Sonstige Versicherungen	25.273,37	25.500	27.000	27.000	27.000	27.000
	76420000 Beiträge zu Wirtschaftsverbänden, Berufsvertretungen und Vereinen	0,00	100	100	100	100	100
	76930000 Repräsentationen	302,65	500	400	400	400	400
	79810000 Auszahlungen aus internen Leistungsbeziehungen	62.629,47	56.300	160.000	160.000	160.000	160.000
3.	= Liquiditätssaldo	60.285,30	-70.300	6.900	12.500	12.500	12.500

Hauptproduktbereich 2 Schule und Kultur  
 Produktbereich 28 Heimat- und sonstige Kulturpflege  
 Produktgruppe 281 Heimat- und sonstige Kulturpflege  
 Produkt 28100 Heimat- und sonstige Kulturpflege

Nr.	Ertrags- und Aufwandsarten (gemäß § 4 Absatz 10 GemHVO-Doppik)		Ergebnisse des Haushaltsvorjahres	Ansätze des Haushaltsvorjahres einschl. Nachträge	Ansatz des Haushaltsjahres	Planungsdaten des Haushaltsfolgejahres	Planungsdaten des zweiten Haushaltsfolgejahres	Planungsdaten des dritten Haushaltsfolgejahres
			2020	2021	2022	2023	2024	2025
			in €	in €	in €	in €	in €	in €
			1	2	3	4	5	6
2.	+	Zuwendungen, allgemeine Umlagen und sonstige Transfererträge	0,00	700	107.700	72.700	72.700	72.700
		41441001 Zuweisungen und Zuschüsse für laufende Zwecke vom Bund (EGZ für Arbeitnehmer)	0,00	0	53.000	53.000	53.000	53.000
		41441003 Zuweisungen und Zuschüsse für laufende Zwecke vom Bund (Förderung Ministerium Arbeitnehmer)	0,00	0	19.000	19.000	19.000	19.000
		41442000 Zuweisungen und Zuschüsse für laufende Zwecke vom Land	0,00	0	35.000	0	0	0
		41510000 Erträge aus der Auflösung von Sonderposten aus Zuwendungen	0,00	700	700	700	700	700
5.	+	Privatrechtliche Leistungsentgelte	118,50	0	0	0	0	0
		44110000 Mieten und Pachten, Erbbauzinsen	118,50	0	0	0	0	0
9	+	Sonstige Erträge	3.119,00	3.000	3.000	3.000	3.000	3.000
		46290000 Sonst. weitere sonst. lfd. Erträge (Spenden)	2.139,00	0	0	0	0	0
		46290001 Spendeneinnahmen Kinder- und Stadtfest	0,00	3.000	3.000	3.000	3.000	3.000
		46290002 Erträge aus Verkauf Chronik u. Souvenirartikeln	980,00	0	0	0	0	0
10.	=	<b>Summe der Erträge (Summe der Nummern 1 bis 9)</b>	<b>3.237,50</b>	<b>3.700</b>	<b>110.700</b>	<b>75.700</b>	<b>75.700</b>	<b>75.700</b>
11.	-	Personalaufwendungen	40.519,10	49.800	139.800	139.800	139.800	139.800
		50221000 Vergütungen für Arbeitnehmer	32.080,00	38.600	108.000	108.000	108.000	108.000
		50222000 Leistungszulagen für Arbeitnehmer	520,90	800	2.300	2.300	2.300	2.300
		50320000 Beitr. zu Versorgungskassen f. Arbeitnehmer	1.184,02	1.600	3.500	3.500	3.500	3.500
		50420000 Beitr. zur gesetzl. SV für Arbeitnehmer + Unfalluml. AN	6.734,18	8.700	25.000	25.000	25.000	25.000
		50490001 Sonstige Beiträge zur gesetzlichen Sozialversicherung - Unfallkasse	0,00	0	300	300	300	300
		50699000 Sonstige Personalnebenaufwendungen für Sonstige	0,00	100	600	600	600	600
		50900000 Pauschalierte Lohnsteuer (auch Zahlungen über Knappschaft)	0,00	0	100	100	100	100
13.	-	Aufwendungen für Sach- und Dienstleistungen	4.413,27	1.500	1.600	1.600	1.600	1.600
		52260000 Aufwendungen für Strom	0,00	0	300	300	300	300
		52370000 Unterhaltg. Betriebs- u. Geschäftsausstattg.	254,68	400	100	100	100	100
		52380000 Geringwertige Geräte, Ausrüstungs- u. sonst. Gebrauchsgegenstände (Anschaffung)	4.158,59	600	800	800	800	800
		52490000 Sonst. Aufwendg. für Sachleistg. u. Verbrauchsmittel	0,00	0	400	400	400	400
		52543000 Kostenerstattg. an Gemeinden u. Gemeindeverbände	0,00	500	0	0	0	0
14.	-	Abschreibungen	0,00	900	900	900	900	900
		53720000 Abschreibungen auf Kulturdenkmäler	0,00	0	900	900	900	900
		53850000 Abschreibungen auf Betriebs- und Geschäftsausstattung	0,00	900	0	0	0	0
15.	-	Zuwendungen, Umlagen und sonstige Transferaufwendungen	5.944,00	5.900	5.900	5.900	5.900	5.900
		54159000 Zuw. u. Zuschüsse für lfd. Zwecke an sonst. priv. Bereich	5.944,00	5.900	5.900	5.900	5.900	5.900
18.	-	Sonstige Aufwendungen	11.158,68	41.200	72.100	37.100	37.100	37.100
		56120000 Aufwendg. für Aus- u. Fortbildg., Umschulung	0,00	0	100	100	100	100
		56190000 Sonstige Personalnebenaufwendungen	0,00	200	100	100	100	100

Hauptproduktbereich 2 Schule und Kultur  
 Produktbereich 28 Heimat- und sonstige Kulturpflege  
 Produktgruppe 281 Heimat- und sonstige Kulturpflege  
 Produkt 28100 Heimat- und sonstige Kulturpflege

Nr.	Ertrags- und Aufwandsarten (gemäß § 4 Absatz 10 GemHVO-Doppik)	Ergebnisse des Haushaltsvorjahres	Ansätze des Haushaltsvorjahres einschl. Nachträge	Ansatz des Haushaltsjahres	Planungsdaten des Haushaltsfolgejahres	Planungsdaten des zweiten Haushaltsfolgejahres	Planungsdaten des dritten Haushaltsfolgejahres
		2020	2021	2022	2023	2024	2025
		in €	in €	in €	in €	in €	in €
		1	2	3	4	5	6
	56290000 Sonst. Aufwendg. für Inanspruchnahme von Rechten u. Diensten	0,00	2.100	2.100	2.100	2.100	2.100
	56310000 Büromaterial	30,75	100	400	400	400	400
	56340000 Telefon, Datenübertragungskosten	514,27	800	600	600	600	600
	56420000 Beiträge zu Wirtschaftsverbänden, Berufsvertretungen u. Vereinen	0,00	300	300	300	300	300
	56930000 Repräsentationen	1.941,18	3.000	3.000	3.000	3.000	3.000
	56930001 Kinder- und Stadtfest	46,40	20.000	15.000	15.000	15.000	15.000
	56930002 Adventssingen	0,00	1.800	1.800	1.800	1.800	1.800
	56930003 Senioren	1.862,88	4.700	4.700	4.700	4.700	4.700
	56930004 OT Wessin	0,00	1.600	1.000	1.000	1.000	1.000
	56930005 Bauernmarkt	2.392,74	1.000	3.000	3.000	3.000	3.000
	56930006 Städtepartnerschaft	0,00	1.600	1.000	1.000	1.000	1.000
	56930007 Jugendforum	0,00	4.000	4.000	4.000	4.000	4.000
	56930008 Halloween	4.370,46	0	0	0	0	0
	56990000 Sonstige laufende Aufwendungen	0,00	0	35.000	0	0	0
19.	= Summe der Aufwendungen (Summe der Nummern 11 bis 18)	62.035,05	99.300	220.300	185.300	185.300	185.300
20.	= Jahresergebnis des Teilhaushaltes vor Verrechnung der internen Leistungsbeziehungen und vor Veränderung der Rücklagen (Saldo der Nummern 10 und 19)	-58.797,55	-95.600	-109.600	-109.600	-109.600	-109.600
23.	= Jahresergebnis des Teilhaushaltes nach Verrechnung der internen Leistungsbeziehungen und vor Veränderung der Rücklagen (Nummer 20 zuzüglich Nummer 21 abzüglich Nummer 22)	-58.797,55	-95.600	-109.600	-109.600	-109.600	-109.600

Hauptproduktbereich 2 Schule und Kultur  
 Produktbereich 28 Heimat- und sonstige Kulturpflege  
 Produktgruppe 281 Heimat- und sonstige Kulturpflege  
 Produkt 28100 Heimat- und sonstige Kulturpflege

Nr.	Ein- und Auszahlungsarten (gem. § 4 Absatz 12 GemHVO-Doppik)		Ergebnisse des Haushaltsvorjahres	Ansätze des Haushaltsvorjahres einschl. Nachträge	Ansatz des Haushaltsjahres	Planungsdaten des Haushaltsfolgejahres	Planungsdaten des zweiten Haushaltsfolgejahres	Planungsdaten des dritten Haushaltsfolgejahres
			2020	2021	2022	2023	2024	2025
			in €	in €	in €	in €	in €	in €
			1	2	3	4	5	6
1.	+	Einzahlungen	3.217,50	3.000	110.000	75.000	75.000	75.000
		61441000 Zuweisungen und Zuschüsse für laufende Zwecke vom Bund	0,00	0	72.000	72.000	72.000	72.000
		61442000 Zuweisungen und Zuschüsse für laufende Zwecke vom Land	0,00	0	35.000	0	0	0
		64110000 Mieten und Pachten, Erbbauzinsen	118,50	0	0	0	0	0
		66290000 Sonstige laufende Einzahlungen (Sonstige)	3.099,00	3.000	3.000	3.000	3.000	3.000
2.	-	Auszahlungen	68.634,43	98.400	219.400	184.400	184.400	184.400
		70221000 Vergütungen für Arbeitnehmer	32.080,00	38.600	108.000	108.000	108.000	108.000
		70222000 Leistungszulagen für Arbeitnehmer	520,90	800	2.300	2.300	2.300	2.300
		70320000 Beiträge zu Versorgungskassen für Arbeitnehmer	1.184,02	1.600	3.500	3.500	3.500	3.500
		70420000 Beiträge zur gesetzlichen Sozialversicherung für Arbeitnehmer	6.959,95	8.700	25.000	25.000	25.000	25.000
		70490000 Beiträge zur gesetzlichen Sozialversicherung für Sonstige	0,00	0	300	300	300	300
		70699000 Sonstige Personalnebenaufwendungen für Sonstige	0,00	100	600	600	600	600
		70900000 Pauschalierte Lohnsteuer (auch Zahlungen über Knappschaft)	0,00	0	100	100	100	100
		72260000 Auszahlungen für Strom	0,00	0	300	300	300	300
		72370000 Unterhaltung der Betriebs- und Geschäftsausstattung	0,00	400	100	100	100	100
		72380000 Geringwertige Geräte, Ausrüstungs- und sonstige Gebrauchsgegenstände	5.364,59	600	800	800	800	800
		72490000 Sonstige Auszahlungen für Sachleistungen und Verbrauchsmittel	0,00	0	400	400	400	400
		72543000 Kostenerstattungen an Gemeinden und Gemeindeverbände	0,00	500	0	0	0	0
		74159000 Zuweisungen und Zuschüsse für laufende Zwecke an den sonstigen privaten Bereich	8.144,00	5.900	5.900	5.900	5.900	5.900
		76120000 Auszahlungen für Aus- und Fortbildung, Umschulung	0,00	0	100	100	100	100
		76130000 Auszahlungen für übernommene Reisekosten für Dienstreisen und Dienstgänge	258,41	0	0	0	0	0
		76190000 Sonstige Personalnebenaufwendungen	0,00	200	100	100	100	100
		76290000 Sonstige Auszahlungen für die Inanspruchnahme von Rechten und Diensten	8,85	2.100	2.100	2.100	2.100	2.100
		76310000 Büromaterial	30,75	100	400	400	400	400
		76340000 Telefon	560,27	800	600	600	600	600
		76420000 Beiträge zu Wirtschaftsverbänden, Berufsvertretungen und Vereinen	0,00	300	300	300	300	300
		76930000 Repräsentationen	13.522,69	37.700	33.500	33.500	33.500	33.500
		76990000 Sonstige laufende Auszahlungen der Verwaltungstätigkeit (Sonstige)	0,00	0	35.000	0	0	0
3.	=	<b>Liquiditätssaldo</b>	<b>-65.416,93</b>	<b>-95.400</b>	<b>-109.400</b>	<b>-109.400</b>	<b>-109.400</b>	<b>-109.400</b>

Hauptproduktbereich 3 Soziales und Jugend  
 Produktbereich 36 Kinder-, Jugend- und Familienhilfe  
 Produktgruppe 365 Tageseinrichtungen für Kinder  
 Produkt 36503 Hort Crivitz

Nr.	Ertrags- und Aufwandsarten (gemäß § 4 Absatz 10 GemHVO-Doppik)		Ergebnisse des Haushaltsvorvorjahres	Ansätze des Haushaltsvorjahres einschl. Nachträge	Ansatz des Haushaltsjahres	Planungsdaten des Haushaltsfolgejahres	Planungsdaten des zweiten Haushaltsfolgejahres	Planungsdaten des dritten Haushaltsfolgejahres
			2020	2021	2022	2023	2024	2025
			in €	in €	in €	in €	in €	in €
			1	2	3	4	5	6
2.	+	Zuwendungen, allgemeine Umlagen und sonstige Transfererträge	818.791,49	899.800	974.600	974.600	974.600	974.600
		41443000 Zuweisungen und Zuschüsse für laufende Zwecke von Gemeinden und Gemeindeverbänden	818.791,49	886.300	961.100	961.100	961.100	961.100
		41510000 Erträge aus der Auflösung von Sonderposten aus Zuwendungen	0,00	13.500	13.500	13.500	13.500	13.500
4.	+	Öffentlich-rechtliche Leistungsentgelte	-1.065,11	0	0	0	0	0
		43210000 Kindertagesstättengebühren (Öffentlich-rechtlich)	-1.065,11	0	0	0	0	0
6.	+	Kostenerstattungen und Kostenumlagen	0,00	400	0	0	0	0
		44290000 Kostenerstattg. u. Kostenuml. von Sonst. (z. B. Schadensfälle)	0,00	400	0	0	0	0
9.	+	Sonstige Erträge	0,00	0	0	0	0	0
10.	=	<b>Summe der Erträge (Summe der Nummern 1 bis 9)</b>	<b>817.726,38</b>	<b>900.200</b>	<b>974.600</b>	<b>974.600</b>	<b>974.600</b>	<b>974.600</b>
11.	-	Personalaufwendungen	701.322,22	792.200	849.100	849.100	849.100	849.100
		50221000 Vergütungen für Arbeitnehmer	555.706,25	619.400	655.000	655.000	655.000	655.000
		50222000 Leistungszulagen für Arbeitnehmer	8.172,83	12.500	13.000	13.000	13.000	13.000
		50320000 Beitr. zu Versorgungskassen f. Arbeitnehmer	20.804,79	23.600	25.500	25.500	25.500	25.500
		50420000 Beitr. zur gesetzl. SV für Arbeitnehmer + Unfalluml. AN	116.233,13	136.300	147.000	147.000	147.000	147.000
		50490001 Sonstige Beiträge zur gesetzlichen Sozialversicherung - Unfallkasse	0,00	0	6.000	6.000	6.000	6.000
		50629000 Sonstige Personalnebenaufwendungen für Arbeitnehmer	228,61	0	300	300	300	300
		50699000 Sonstige Personalnebenaufwendungen für Sonstige	0,00	400	2.300	2.300	2.300	2.300
		50900000 Pauschalierte Lohnsteuer (auch Zahlungen über Knappschaft)	176,61	0	0	0	0	0
13.	-	Aufwendungen für Sach- und Dienstleistungen	89.152,86	123.200	115.100	115.100	115.100	115.100
		52210000 Aufwendungen für Abfall	694,79	800	700	700	700	700
		52220000 Aufwendungen für Abwasser/Wasser	1.464,93	1.800	1.900	1.900	1.900	1.900
		52240000 Aufwendungen für Gas	3.782,15	4.000	5.800	5.800	5.800	5.800
		52260000 Aufwendungen für Strom	3.209,65	3.500	3.200	3.200	3.200	3.200
		52310000 Unterhaltg. Grundst., Außenanl., Gebäude u. Gebäudeeinrichtg.	9.399,60	18.000	12.200	12.200	12.200	12.200
		52310004 Unterhaltung Außenanlagen/Betriebsvorrichtungen	1.338,01	2.600	100	100	100	100
		52323000 Bewirtschaftung der Gebäude einschließlich der Bestandteile, die dem Gebäude zuzurechnen sind	9.372,39	12.000	13.900	13.900	13.900	13.900
		52370000 Unterhaltg. Betriebs- u. Geschäftsausstattg.	585,00	200	0	0	0	0
		52380000 Geringwertige Geräte, Ausrüstungs- u. sonst. Gebrauchsgegenstände (Anschaffung)	8.182,62	13.800	13.100	13.100	13.100	13.100
		52440000 Laborbedarf, Werkstättenbedarf, Lebensmittel, Arzneimittel, Verbandstoffe, Sanitätsverbrauchsmaterial, Baumaterial, sonstiger Anstaltsbedarf, Saal- und Pflanzgut	903,88	200	0	0	0	0
		52441000 Getränkeversorgung	694,07	1.500	1.000	1.000	1.000	1.000
		52450000 Lehr- und Unterrichtsmittel (Landkarten, Filme, Zeichnungen, physikalische und chemische Stoffe)	5.170,57	7.400	5.500	5.500	5.500	5.500
		52543000 Kostenerstattg. an Gemeinden u. Gemeindeverbände	44.355,20	47.800	49.200	49.200	49.200	49.200

Hauptproduktbereich 3 Soziales und Jugend  
 Produktbereich 36 Kinder-, Jugend- und Familienhilfe  
 Produktgruppe 365 Tageseinrichtungen für Kinder  
 Produkt 36503 Hort Crivitz

Nr.	Ertrags- und Aufwandsarten (gemäß § 4 Absatz 10 GemHVO-Doppik)	Ergebnisse des Haushaltsvorjahres	Ansätze des Haushaltsvorjahres einschl. Nachträge	Ansatz des Haushaltsjahres	Planungsdaten des Haushaltsfolgejahres	Planungsdaten des zweiten Haushaltsfolgejahres	Planungsdaten des dritten Haushaltsfolgejahres
		2020	2021	2022	2023	2024	2025
		in €	in €	in €	in €	in €	in €
		1	2	3	4	5	6
	52551000 Kostenerstattg. an priv. Unternehmen	0,00	9.600	8.500	8.500	8.500	8.500
14.	- Abschreibungen	0,00	21.800	21.900	21.500	21.500	21.200
	53420000 Abschreibungen auf bebaute Grundstücke und grundstücksgleiche Rechte mit sozialen Einrichtungen	0,00	15.000	15.000	15.000	15.000	15.000
	53430000 Abschreibungen auf bebaute Grundstücke und grundstücksgleiche Rechte mit Schulgebäuden und Schulumhallen	0,00	1.000	1.000	1.000	1.000	1.000
	53490000 Abschreibungen auf bebaute Grundstücke und grundstücksgleiche Rechte mit sonstigen Gebäuden	0,00	200	200	200	200	200
	53830000 Abschreibungen auf Betriebsvorrichtungen	0,00	0	500	500	500	500
	53850000 Abschreibungen auf Betriebs- und Geschäftsausstattung	0,00	4.400	4.400	4.000	4.000	3.700
	53851000 Abschreibungen auf Betriebsvorrichtungen der Betriebs- und Geschäftsausstattung	0,00	1.200	800	800	800	800
18.	- Sonstige Aufwendungen	19.503,95	24.600	29.900	29.900	29.900	29.900
	56120000 Aufwendg. für Aus- u. Fortbildg., Umschulung	766,00	3.200	4.700	4.700	4.700	4.700
	56130000 Aufwendg. für übernommene Reisekosten für Dienstreisen u. Dienstgänge	87,70	100	0	0	0	0
	56190000 Sonstige Personalnebenaufwendungen	2.497,70	3.500	2.800	2.800	2.800	2.800
	56210000 Mieten, Pachten und Erbbauzinsen	1.352,00	900	1.600	1.600	1.600	1.600
	56250000 Fachberatung	11.424,71	11.700	11.600	11.600	11.600	11.600
	56290000 Sonst. Aufwendg. für Inanspruchnahme von Rechten u. Diensten	578,60	900	900	900	900	900
	56310000 Büromaterial	453,92	700	800	800	800	800
	56320000 Fachliteratur, Zeitschriften	745,57	700	800	800	800	800
	56340000 Telefon, Datenübertragungskosten, GEMA	824,45	1.900	900	900	900	900
	56411000 Gebäudeversicherungen	725,30	800	800	800	800	800
	56419000 Sonstige Versicherungen	48,00	200	5.000	5.000	5.000	5.000
19.	= Summe der Aufwendungen (Summe der Nummern 11 bis 18)	809.979,03	961.800	1.016.000	1.015.600	1.015.600	1.015.300
20.	= Jahresergebnis des Teilhaushaltes vor Verrechnung der internen Leistungsbeziehungen und vor Veränderung der Rücklagen (Saldo der Nummern 10 und 19)	7.747,35	-61.600	-41.400	-41.000	-41.000	-40.700
22.	- Aufwendungen aus internen Leistungsbeziehungen	28.703,53	22.900	90.500	90.500	90.500	90.500
	58100000 Aufwendungen aus internen Leistungsbeziehungen	28.703,53	22.900	90.500	90.500	90.500	90.500
23.	= Jahresergebnis des Teilhaushaltes nach Verrechnung der internen Leistungsbeziehungen und vor Veränderung der Rücklagen (Nummer 20 zuzüglich Nummer 21 abzüglich Nummer 22)	-20.956,18	-84.500	-131.900	-131.500	-131.500	-131.200

Hauptproduktbereich 3 Soziales und Jugend  
 Produktbereich 36 Kinder-, Jugend- und Familienhilfe  
 Produktgruppe 365 Tageseinrichtungen für Kinder  
 Produkt 36503 Hort Crivitz

Nr.	Ein- und Auszahlungsarten (gem. § 4 Absatz 12 GemHVO-Doppik)		Ergebnisse des Haushaltsvorjahres	Ansätze des Haushaltsvorjahres einschl. Nachträge	Ansatz des Haushaltsjahres	Planungsdaten des Haushaltsfolgejahres	Planungsdaten des zweiten Haushaltsfolgejahres	Planungsdaten des dritten Haushaltsfolgejahres
			2020	2021	2022	2023	2024	2025
			in €	in €	in €	in €	in €	in €
			1	2	3	4	5	6
1.	+	Einzahlungen	829.148,12	886.700	961.100	961.100	961.100	961.100
		61443000 Zuweisungen und Zuschüsse für laufende Zwecke von Gemeinden und Gemeindeverbänden	818.720,72	886.300	961.100	961.100	961.100	961.100
		63210000 Kindertagesstättengebühren (Öffentlich-rechtlich)	9.880,86	0	0	0	0	0
		64242000 Kostenerstattungen und Kostenumlagen vom Land	505,64	0	0	0	0	0
		64243000 Kostenerstattungen und Kostenumlagen von Gemeinden und Gemeindeverbänden	40,90	0	0	0	0	0
		64290000 Kostenerstattungen und Kostenumlagen von Sonstigen	0,00	400	0	0	0	0
		2.	-	Auszahlungen	849.255,04	962.900	1.084.600	1.084.600
		70221000 Vergütungen für Arbeitnehmer	555.706,25	619.400	655.000	655.000	655.000	655.000
		70222000 Leistungszulagen für Arbeitnehmer	8.172,83	12.500	13.000	13.000	13.000	13.000
		70320000 Beiträge zu Versorgungskassen für Arbeitnehmer	20.804,79	23.600	25.500	25.500	25.500	25.500
		70420000 Beiträge zur gesetzlichen Sozialversicherung für Arbeitnehmer	120.930,86	136.300	147.000	147.000	147.000	147.000
		70490000 Beiträge zur gesetzlichen Sozialversicherung für Sonstige	0,00	0	6.000	6.000	6.000	6.000
		70629000 Sonstige Personalnebenaufwendungen für Arbeitnehmer	228,61	0	300	300	300	300
		70699000 Sonstige Personalnebenaufwendungen für Sonstige	0,00	400	2.300	2.300	2.300	2.300
		70900000 Pauschalierte Lohnsteuer (auch Zahlungen über Knappschaft)	176,61	0	0	0	0	0
		72210000 Auszahlungen für Abfall	652,78	800	700	700	700	700
		72220000 Auszahlungen für Abwasser	1.670,01	1.800	1.900	1.900	1.900	1.900
		72240000 Auszahlungen für Gas	3.782,15	4.000	5.800	5.800	5.800	5.800
		72260000 Auszahlungen für Strom	3.152,10	3.500	3.200	3.200	3.200	3.200
		72310000 Unterhaltung der Grundstücke, Außenanlagen, Gebäude und Gebäudeeinrichtungen	13.025,91	20.600	12.300	12.300	12.300	12.300
		72323000 Bewirtschaftung der Gebäude einschließlich der Bestandteile, die dem Gebäude zuzurechnen sind	9.372,39	12.000	13.900	13.900	13.900	13.900
		72370000 Unterhaltung der Betriebs- und Geschäftsausstattung	585,00	200	0	0	0	0
		72380000 Geringwertige Geräte, Ausrüstungs- und sonstige Gebrauchsgegenstände	8.032,62	13.800	13.100	13.100	13.100	13.100
		72440000 Laborbedarf, Werkstättenbedarf, Lebensmittel, Arzneimittel, Verbandstoffe, Sanitätsverbrauchsmaterial, Baumaterial, sonstiger Anstaltsbedarf, Saal- und Pflanzgut	1.597,95	1.700	1.000	1.000	1.000	1.000
		72450000 Lehr- und Unterrichtsmittel (Landkarten, Filme, Zeichnungen, physikalische und chemische Stoffe)	5.922,71	7.400	5.500	5.500	5.500	5.500
		72543000 Kostenerstattungen an Gemeinden und Gemeindeverbände	44.355,20	47.800	49.200	49.200	49.200	49.200
		72551000 Kostenerstattungen an private Unternehmen	0,00	9.600	8.500	8.500	8.500	8.500
		76120000 Auszahlungen für Aus- und Fortbildung, Umschulung	849,80	3.200	4.700	4.700	4.700	4.700
		76130000 Auszahlungen für übernommene Reisekosten für Dienstreisen und Dienstgänge	98,70	100	0	0	0	0

Hauptproduktbereich 3 Soziales und Jugend  
 Produktbereich 36 Kinder-, Jugend- und Familienhilfe  
 Produktgruppe 365 Tageseinrichtungen für Kinder  
 Produkt 36503 Hort Crivitz

Nr.	Ein- und Auszahlungsarten (gem. § 4 Absatz 12 GemHVO-Doppik)	Ergebnisse des Haushaltsvorjahres	Ansätze des Haushaltsvorjahres einschl. Nachträge	Ansatz des Haushaltsjahres	Planungsdaten des Haushaltsfolgejahres	Planungsdaten des zweiten Haushaltsfolgejahres	Planungsdaten des dritten Haushaltsfolgejahres
		2020	2021	2022	2023	2024	2025
		in €	in €	in €	in €	in €	in €
		1	2	3	4	5	6
	76190000 Sonstige Personalnebenaufwendungen	2.497,70	3.500	2.800	2.800	2.800	2.800
	76210000 Mieten, Pachten und Erbbauzinsen	1.358,92	900	1.600	1.600	1.600	1.600
	76250000 Sachverständigen-, Gerichts- und ähnliche Auszahlungen	14.196,05	11.700	11.600	11.600	11.600	11.600
	76290000 Sonstige Auszahlungen für die Inanspruchnahme von Rechten und Diensten	578,60	900	900	900	900	900
	76310000 Büromaterial	453,92	700	800	800	800	800
	76320000 Fachliteratur, Zeitschriften	751,30	700	800	800	800	800
	76340000 Telefon	824,45	1.900	900	900	900	900
	76411000 Gebäudeversicherungen	725,30	800	800	800	800	800
	76419000 Sonstige Versicherungen	48,00	200	5.000	5.000	5.000	5.000
	79810000 Auszahlungen aus internen Leistungsbeziehungen	28.703,53	22.900	90.500	90.500	90.500	90.500
3.	= Liquiditätssaldo	-20.106,92	-76.200	-123.500	-123.500	-123.500	-123.500



Hauptproduktbereich 3 Soziales und Jugend  
 Produktbereich 36 Kinder-, Jugend- und Familienhilfe  
 Produktgruppe 365 Tageseinrichtungen für Kinder  
 Produkt 36505 Kita "Uns Lütten" Crivitz

Nr.	Ertrags- und Aufwandsarten (gemäß § 4 Absatz 10 GemHVO-Doppik)		Ergebnisse des Haushaltsvorvorjahres	Ansätze des Haushaltsvorjahres einschl. Nachträge	Ansatz des Haushaltsjahres	Planungsdaten des Haushaltsfolgejahres	Planungsdaten des zweiten Haushaltsfolgejahres	Planungsdaten des dritten Haushaltsfolgejahres
			2020	2021	2022	2023	2024	2025
			in €	in €	in €	in €	in €	in €
			1	2	3	4	5	6
2.	+	Zuwendungen, allgemeine Umlagen und sonstige Transfererträge	1.485.520,41	1.688.100	1.985.100	1.985.100	1.985.100	1.985.100
		41441000 Zuweisungen und Zuschüsse für laufende Zwecke vom Bund (z. B. für Katastrophenschutz)	0,00	0	8.500	8.500	8.500	8.500
		41443000 Zuweisungen und Zuschüsse für laufende Zwecke von Gemeinden und Gemeindeverbänden	1.485.520,41	1.670.900	1.954.400	1.954.400	1.954.400	1.954.400
		41510000 Erträge aus der Auflösung von Sonderposten aus Zuwendungen	0,00	17.200	22.200	22.200	22.200	22.200
4.	+	Öffentlich-rechtliche Leistungsentgelte	-6.472,39	0	0	0	0	0
		43210000 Kindertagesstättengebühren (Öffentlich-rechtlich)	-6.472,39	0	0	0	0	0
6.	+	Kostenerstattungen und Kostenumlagen	12.256,10	0	0	0	0	0
		44249000 Kostenerstattungen und Kostenumlagen vom sonstigen öffentlichen Bereich	12.256,10	0	0	0	0	0
10.	=	<b>Summe der Erträge (Summe der Nummern 1 bis 9)</b>	<b>1.491.304,12</b>	<b>1.688.100</b>	<b>1.985.100</b>	<b>1.985.100</b>	<b>1.985.100</b>	<b>1.985.100</b>
11.	-	Personalaufwendungen	1.322.764,92	1.461.300	1.490.000	1.490.000	1.490.000	1.490.000
		50221000 Vergütungen für Arbeitnehmer	1.038.303,13	1.142.600	1.160.000	1.160.000	1.160.000	1.160.000
		50222000 Leistungszulagen für Arbeitnehmer	17.168,93	23.000	23.500	23.500	23.500	23.500
		50320000 Beitr. zu Versorgungskassen f. Arbeitnehmer	38.940,66	43.600	43.000	43.000	43.000	43.000
		50420000 Beitr. zur gesetzl. SV für Arbeitnehmer + Unfalluml. AN	219.299,87	251.400	249.000	249.000	249.000	249.000
		50490001 Sonstige Beiträge zur gesetzlichen Sozialversicherung - Unfallkasse	0,00	0	10.000	10.000	10.000	10.000
		50520000 Beihilfen, Unterstützungsleistungen und dergleichen für Arbeitnehmer (z. B. Schutzimpfungen)	8.306,33	0	0	0	0	0
		50629000 Sonstige Personalnebenaufwendungen für Arbeitnehmer	557,23	0	700	700	700	700
		50699000 Sonstige Personalnebenaufwendungen für Sonstige	0,00	700	3.800	3.800	3.800	3.800
		50900000 Pauschalierter Lohnsteuer (auch Zahlungen über Knappschaft)	188,77	0	0	0	0	0
13.	-	Aufwendungen für Sach- und Dienstleistungen	161.605,85	197.900	189.800	189.800	189.800	189.800
		52210000 Aufwendungen für Abfall	1.664,97	1.500	1.800	1.800	1.800	1.800
		52220000 Aufwendungen für Abwasser/Wasser	3.546,59	7.000	4.200	4.200	4.200	4.200
		52240000 Aufwendungen für Gas	15.636,17	15.000	8.000	8.000	8.000	8.000
		52260000 Aufwendungen für Strom	8.999,26	10.000	8.400	8.400	8.400	8.400
		52310000 Unterhaltg. Grundst., Außenanl., Gebäude u. Gebäudeeinrichtg.	11.060,85	15.000	15.800	15.800	15.800	15.800
		52310004 Unterhaltung Außenanlagen/Betriebsvorrichtungen	1.008,23	2.000	2.000	2.000	2.000	2.000
		52323000 Bewirtschaftung der Gebäude einschließlich der Bestandteile, die dem Gebäude zuzurechnen sind	12.366,27	14.800	16.400	16.400	16.400	16.400
		52370000 Unterhaltg. Betriebs- u. Geschäftsausstattg.	57,70	100	100	100	100	100
		52380000 Geringwertige Geräte, Ausrüstungs- u. sonst. Gebrauchsgegenstände (Anschaffung)	12.663,88	10.800	9.500	9.500	9.500	9.500
		52440000 Laborbedarf, Werkstättenbedarf, Lebensmittel, Arzneimittel, Verbandsstoffe, Sanitätsverbrauchsmaterial, Baumaterial, sonstiger Anstaltsbedarf, Saat- und Pflanzgut	37,90	600	300	300	300	300
		52441000 Getränkeversorgung	3.388,20	3.800	3.400	3.400	3.400	3.400

Hauptproduktbereich 3 Soziales und Jugend  
 Produktbereich 36 Kinder-, Jugend- und Familienhilfe  
 Produktgruppe 365 Tageseinrichtungen für Kinder  
 Produkt 36505 Kita "Uns Lütten" Crivitz

Nr.	Ertrags- und Aufwandsarten (gemäß § 4 Absatz 10 GemHVO-Doppik)	Ergebnisse des Haushaltsvorjahres	Ansätze des Haushaltsvorjahres einschl. Nachträge	Ansatz des Haushaltsjahres	Planungsdaten des Haushaltsfolgejahres	Planungsdaten des zweiten Haushaltsfolgejahres	Planungsdaten des dritten Haushaltsfolgejahres
		2020	2021	2022	2023	2024	2025
		in €	in €	in €	in €	in €	in €
		1	2	3	4	5	6
	52450000 Lehr- und Unterrichtsmittel (Landkarten, Filme, Zeichnungen, physikalische und chemische Stoffe)	5.752,22	5.600	6.000	6.000	6.000	6.000
	52480000 Sonst. bezogene Leistungen (auch Sportstätten-/Schwimmbadfahrten)	3.011,94	4.400	3.200	3.200	3.200	3.200
	52543000 Kostenerstattg. an Gemeinden u. Gemeindeverbände	82.411,67	88.100	99.300	99.300	99.300	99.300
	52551000 Kostenerstattg. an priv. Unternehmen	0,00	19.200	11.400	11.400	11.400	11.400
14.	- Abschreibungen	0,00	61.900	95.400	95.000	94.600	94.600
	53420000 Abschreibungen auf bebaute Grundstücke und grundstücksgleiche Rechte mit sozialen Einrichtungen	0,00	59.000	87.100	86.800	86.600	86.600
	53830000 Abschreibungen auf Betriebsvorrichtungen	0,00	0	2.000	2.000	2.000	2.000
	53850000 Abschreibungen auf Betriebs- und Geschäftsausstattung	0,00	1.300	4.700	4.600	4.400	4.400
	53851000 Abschreibungen auf Betriebsvorrichtungen der Betriebs- und Geschäftsausstattung	0,00	1.600	1.600	1.600	1.600	1.600
17.	- Zinsaufwendungen und sonstige Finanzaufwendungen	1.677,80	3.300	3.100	3.000	2.800	2.600
	57510000 Zinsaufwendg. u. sonst. Finanzaufwendungen an inländische Kreditinstitute (inländischer Geldmarkt)	1.677,80	3.300	3.100	3.000	2.800	2.600
18.	- Sonstige Aufwendungen	33.862,29	48.300	40.500	40.500	40.500	40.500
	56120000 Aufwendg. für Aus- u. Fortbildg., Umschulung	1.824,27	13.100	9.100	9.100	9.100	9.100
	56130000 Aufwendg. für übernommene Reisekosten für Dienstreisen u. Dienstgänge	0,00	100	100	100	100	100
	56190000 Sonstige Personalnebenaufwendungen	3.612,11	5.000	3.700	3.700	3.700	3.700
	56210000 Mieten, Pachten und Erbbauzinsen	817,80	900	900	900	900	900
	56250000 Fachberatung	7.872,15	8.200	8.800	8.800	8.800	8.800
	56290000 Sonst. Aufwendg. für Inanspruchnahme von Rechten u. Diensten	1.189,68	1.500	1.500	1.500	1.500	1.500
	56310000 Büromaterial	430,31	500	500	500	500	500
	56320000 Fachliteratur, Zeitschriften	73,00	0	100	100	100	100
	56340000 Telefon, Datenübertragungskosten, GEMA	966,31	1.400	1.000	1.000	1.000	1.000
	56361000 Öffentlichkeitsarbeit (Internetseite)	208,80	100	200	200	200	200
	56411000 Gebäudeversicherungen	1.654,59	1.900	3.900	3.900	3.900	3.900
	56419000 Sonstige Versicherungen	15.186,27	15.500	10.600	10.600	10.600	10.600
	56930000 Repräsentationen	27,00	100	100	100	100	100
19.	= Summe der Aufwendungen (Summe der Nummern 11 bis 18)	1.519.910,86	1.772.700	1.818.800	1.818.300	1.817.700	1.817.500
20.	= Jahresergebnis des Teilhaushaltes vor Verrechnung der internen Leistungsbeziehungen und vor Veränderung der Rücklagen (Saldo der Nummern 10 und 19)	-28.606,74	-84.600	166.300	166.800	167.400	167.600
22.	- Aufwendungen aus internen Leistungsbeziehungen	71.754,74	91.200	125.000	125.000	125.000	125.000
	58100000 Aufwendungen aus internen Leistungsbeziehungen	71.754,74	91.200	125.000	125.000	125.000	125.000
23.	= Jahresergebnis des Teilhaushaltes nach Verrechnung der internen Leistungsbeziehungen und vor Veränderung der Rücklagen (Nummer 20 zuzüglich Nummer 21 abzüglich Nummer 22)	-100.361,48	-175.800	41.300	41.800	42.400	42.600

Hauptproduktbereich 3 Soziales und Jugend  
 Produktbereich 36 Kinder-, Jugend- und Familienhilfe  
 Produktgruppe 365 Tageseinrichtungen für Kinder  
 Produkt 36505 Kita "Uns Lütten" Crivitz

Nr.	Ein- und Auszahlungsarten (gem. § 4 Absatz 12 GemHVO-Doppik)		Ergebnisse des Haushaltsvorjahres	Ansätze des Haushaltsvorjahres einschl. Nachträge	Ansatz des Haushaltsjahres	Planungsdaten des Haushaltsfolgejahres	Planungsdaten des zweiten Haushaltsfolgejahres	Planungsdaten des dritten Haushaltsfolgejahres
			2020	2021	2022	2023	2024	2025
			in €	in €	in €	in €	in €	in €
			1	2	3	4	5	6
1.	+	Einzahlungen	1.515.231,53	1.670.900	1.962.900	1.962.900	1.962.900	1.962.900
		61441000 Zuweisungen und Zuschüsse für laufende Zwecke vom Bund	0,00	0	8.500	8.500	8.500	8.500
		61443000 Zuweisungen und Zuschüsse für laufende Zwecke von Gemeinden und Gemeindeverbänden	1.486.988,81	1.670.900	1.954.400	1.954.400	1.954.400	1.954.400
		63210000 Kindertagesstättengebühren (Öffentlich-rechtlich)	13.283,77	0	0	0	0	0
		64242000 Kostenerstattungen und Kostenumlagen vom Land	690,20	0	0	0	0	0
		64243000 Kostenerstattungen und Kostenumlagen von Gemeinden und Gemeindeverbänden	895,20	0	0	0	0	0
		64249000 Kostenerstattungen und Kostenumlagen von der gesetzlichen Sozialversicherung	11.424,64	0	0	0	0	0
		64251000 Kostenerstattungen und Kostenumlagen von privaten Unternehmen	1.948,91	0	0	0	0	0
2.	-	Auszahlungen	1.599.686,16	1.802.000	1.848.400	1.848.300	1.848.100	1.847.900
		70221000 Vergütungen für Arbeitnehmer	1.038.303,13	1.142.600	1.160.000	1.160.000	1.160.000	1.160.000
		70222000 Leistungszulagen für Arbeitnehmer	17.168,93	23.000	23.500	23.500	23.500	23.500
		70320000 Beiträge zu Versorgungskassen für Arbeitnehmer	38.940,66	43.600	43.000	43.000	43.000	43.000
		70420000 Beiträge zur gesetzlichen Sozialversicherung für Arbeitnehmer	228.351,11	251.400	249.000	249.000	249.000	249.000
		70490000 Beiträge zur gesetzlichen Sozialversicherung für Sonstige	0,00	0	10.000	10.000	10.000	10.000
		70520000 Beihilfen, Unterstützungsleistungen und dergleichen für Arbeitnehmer	8.306,33	0	0	0	0	0
		70629000 Sonstige Personalnebenaufwendungen für Arbeitnehmer	557,23	0	700	700	700	700
		70699000 Sonstige Personalnebenaufwendungen für Sonstige	0,00	700	3.800	3.800	3.800	3.800
		70900000 Pauschalierte Lohnsteuer (auch Zahlungen über Knappschaft)	188,77	0	0	0	0	0
		72210000 Auszahlungen für Abfall	1.771,96	1.500	1.800	1.800	1.800	1.800
		72220000 Auszahlungen für Abwasser	3.546,59	7.000	4.200	4.200	4.200	4.200
		72240000 Auszahlungen für Gas	14.589,17	15.000	8.000	8.000	8.000	8.000
		72260000 Auszahlungen für Strom	8.217,26	10.000	8.400	8.400	8.400	8.400
		72310000 Unterhaltung der Grundstücke, Außenanlagen, Gebäude und Gebäudeeinrichtungen	12.322,17	17.000	17.800	17.800	17.800	17.800
		72323000 Bewirtschaftung der Gebäude einschließlich der Bestandteile, die dem Gebäude zuzurechnen sind	12.569,43	14.800	16.400	16.400	16.400	16.400
		72370000 Unterhaltung der Betriebs- und Geschäftsausstattung	57,70	100	100	100	100	100
		72380000 Geringwertige Geräte, Ausrüstungs- und sonstige Gebrauchsgegenstände	12.663,88	10.800	9.500	9.500	9.500	9.500
		72440000 Laborbedarf, Werkstättenbedarf, Lebensmittel, Arzneimittel, Verbandstoffe, Sanitätsverbrauchsmaterial, Baumaterial, sonstiger Anstaltsbedarf, Saat- und Pflanzgut	3.426,10	4.400	3.700	3.700	3.700	3.700
		72450000 Lehr- und Unterrichtsmittel (Landkarten, Filme, Zeichnungen, physikalische und chemische Stoffe)	5.821,38	5.600	6.000	6.000	6.000	6.000
		72480000 Sonstige bezogene Leistungen	3.156,94	4.400	3.200	3.200	3.200	3.200

Hauptproduktbereich 3 Soziales und Jugend  
 Produktbereich 36 Kinder-, Jugend- und Familienhilfe  
 Produktgruppe 365 Tageseinrichtungen für Kinder  
 Produkt 36505 Kita "Uns Lütten" Crivitz

Nr.	Ein- und Auszahlungsarten (gem. § 4 Absatz 12 GemHVO-Doppik)	Ergebnisse des Haushaltsvorjahres	Ansätze des Haushaltsvorjahres einschl. Nachträge	Ansatz des Haushaltsjahres	Planungsdaten des Haushaltsfolgejahres	Planungsdaten des zweiten Haushaltsfolgejahres	Planungsdaten des dritten Haushaltsfolgejahres
		2020	2021	2022	2023	2024	2025
		in €	in €	in €	in €	in €	in €
		1	2	3	4	5	6
	72543000 Kostenerstattungen an Gemeinden und Gemeindeverbände	82.411,67	88.100	99.300	99.300	99.300	99.300
	72551000 Kostenerstattungen an private Unternehmen	0,00	19.200	11.400	11.400	11.400	11.400
	76120000 Auszahlungen für Aus- und Fortbildung, Umschulung	1.824,27	13.100	9.100	9.100	9.100	9.100
	76130000 Auszahlungen für übernommene Reisekosten für Dienstreisen und Dienstgänge	0,00	100	100	100	100	100
	76190000 Sonstige Personalnebenaufwendungen	3.612,11	5.000	3.700	3.700	3.700	3.700
	76210000 Mieten, Pachten und Erbbauzinsen	826,68	900	900	900	900	900
	76250000 Sachverständigen-, Gerichts- und ähnliche Auszahlungen	7.872,15	8.200	8.800	8.800	8.800	8.800
	76290000 Sonstige Auszahlungen für die Inanspruchnahme von Rechten und Diensten	1.189,68	1.500	1.500	1.500	1.500	1.500
	76310000 Büromaterial	430,31	500	500	500	500	500
	76320000 Fachliteratur, Zeitschriften	73,00	0	100	100	100	100
	76340000 Telefon	978,35	1.400	1.000	1.000	1.000	1.000
	76360000 Öffentlichkeitsarbeit	208,80	100	200	200	200	200
	76411000 Gebäudeversicherungen	1.654,59	1.900	3.900	3.900	3.900	3.900
	76419000 Sonstige Versicherungen	15.186,27	15.500	10.600	10.600	10.600	10.600
	76930000 Repräsentationen	27,00	100	100	100	100	100
	77510000 Zinsauszahlungen und sonstige Finanzauszahlungen an inländische Kreditinstitute (inländischer Geldmarkt)	1.677,80	3.300	3.100	3.000	2.800	2.600
	79810000 Auszahlungen aus internen Leistungsbeziehungen	71.754,74	91.200	125.000	125.000	125.000	125.000
3.	= <b>Liquiditätssaldo</b>	<b>-84.454,63</b>	<b>-131.100</b>	<b>114.500</b>	<b>114.600</b>	<b>114.800</b>	<b>115.000</b>

Hauptproduktbereich 3 Soziales und Jugend  
 Produktbereich 36 Kinder-, Jugend- und Familienhilfe  
 Produktgruppe 365 Tageseinrichtungen für Kinder  
 Produkt 36506 Kita Wessin

Nr.	Ertrags- und Aufwandsarten (gemäß § 4 Absatz 10 GemHVO-Doppik)		Ergebnisse des Haushaltsvorjahres	Ansätze des Haushaltsvorjahres einschl. Nachträge	Ansatz des Haushaltsjahres	Planungsdaten des Haushaltsfolgejahres	Planungsdaten des zweiten Haushaltsfolgejahres	Planungsdaten des dritten Haushaltsfolgejahres
			2020	2021	2022	2023	2024	2025
			in €	in €	in €	in €	in €	in €
			1	2	3	4	5	6
2.	+	Zuwendungen, allgemeine Umlagen und sonstige Transfererträge 41443000 Zuweisungen und Zuschüsse für laufende Zwecke von Gemeinden und Gemeindeverbänden	237.303,19	238.900	256.200	256.200	256.200	256.200
4.	+	Öffentlich-rechtliche Leistungsentgelte 43210000 Kindertagesstättengebühren (Öffentlich-rechtlich)	-214,38	0	0	0	0	0
6.	+	Kostenerstattungen und Kostenumlagen	0,00	0	0	0	0	0
10.	=	<b>Summe der Erträge (Summe der Nummern 1 bis 9)</b>	<b>237.088,81</b>	<b>238.900</b>	<b>256.200</b>	<b>256.200</b>	<b>256.200</b>	<b>256.200</b>
11.	-	Personalaufwendungen 50221000 Vergütungen für Arbeitnehmer 50222000 Leistungszulagen für Arbeitnehmer 50320000 Beitr. zu Versorgungskassen f. Arbeitnehmer 50420000 Beitr. zur gesetzl. SV für Arbeitnehmer + Unfalluml. AN 50490001 Sonstige Beiträge zur gesetzlichen Sozialversicherung - Unfallkasse 50629000 Sonstige Personalnebenaufwendungen für Arbeitnehmer 50699000 Sonstige Personalnebenaufwendungen für Sonstige 50900000 Pauschalierte Lohnsteuer (auch Zahlungen über Knappschaft)	206.857,22 164.290,32 2.186,09 6.056,61 34.126,05 0,00 66,48 0,00 131,67	223.700 174.100 3.200 6.700 39.600 0 0 100 100	224.700 173.000 3.500 6.700 39.000 1.600 100 800 0	224.700 173.000 3.500 6.700 39.000 1.600 100 800 0	224.700 173.000 3.500 6.700 39.000 1.600 100 800 0	
13.	-	Aufwendungen für Sach- und Dienstleistungen 52210000 Aufwendungen für Abfall 52220000 Aufwendungen für Abwasser/Wasser 52260000 Aufwendungen für Strom 52310000 Unterhaltg. Grundst., Außenanl., Gebäude u. Gebäudeeinrichtg. 52310004 Unterhaltung Außenanlagen/Betriebsvorrichtungen 52323000 Bewirtschaftung der Gebäude einschließlich der Bestandteile, die dem Gebäude zuzurechnen sind 52370000 Unterhaltg. Betriebs- u. Geschäftsausstattg. 52380000 Geringwertige Geräte, Ausrüstungs- u. sonst. Gebrauchsgegenstände (Anschaffung) 52440000 Laborbedarf, Werkstättenbedarf, Lebensmittel, Arzneimittel, Verbandstoffe, Sanitätsverbrauchsmaterial, Baumaterial, sonstiger Anstaltsbedarf, Saat- und Pflanzgut 52441000 Getränkeversorgung 52450000 Lehr- und Unterrichtsmittel (Landkarten, Filme, Zeichnungen, physikalische und chemische Stoffe) 52480000 Sonst. bezogene Leistungen (auch Sportstätten-/Schwimmbadfahrten) 52543000 Kostenerstattg. an Gemeinden u. Gemeindeverbände (6 % Verwaltungskosten)	30.689,71 197,97 734,30 5.793,92 8.146,47 317,50 388,87 171,68 1.417,24 100,93 422,47 1.040,23 67,78 11.890,35	55.200 200 900 10.000 15.000 8.600 700 400 4.100 100 500 900 200 13.600	41.600 300 800 6.000 17.800 100 1.300 0 1.500 0 600 900 200 12.100	38.300 300 800 6.000 14.500 100 1.300 0 1.500 0 600 900 200 12.100	38.300 300 800 6.000 14.500 100 1.300 0 1.500 0 600 900 200 12.100	
14.	-	Abschreibungen 53420000 Abschreibungen auf bebaute Grundstücke und grundstücksgleiche Rechte mit sozialen Einrichtungen	0,00 0,00	8.600 7.000	9.000 7.000	9.000 7.000	8.900 7.000	8.600 7.000

Hauptproduktbereich 3 Soziales und Jugend  
 Produktbereich 36 Kinder-, Jugend- und Familienhilfe  
 Produktgruppe 365 Tageseinrichtungen für Kinder  
 Produkt 36506 Kita Wessin

Nr.	Ertrags- und Aufwandsarten (gemäß § 4 Absatz 10 GemHVO-Doppik)	Ergebnisse des Haushaltsvorjahres	Ansätze des Haushaltsvorjahres einschl. Nachträge	Ansatz des Haushaltsjahres	Planungsdaten des Haushaltsfolgejahres	Planungsdaten des zweiten Haushaltsfolgejahres	Planungsdaten des dritten Haushaltsfolgejahres	
		2020	2021	2022	2023	2024	2025	
		in €	in €	in €	in €	in €	in €	
		1	2	3	4	5	6	
	53850000 Abschreibungen auf Betriebs- und Geschäftsausstattung	0,00	600	1.000	1.000	900	600	
	53851000 Abschreibungen auf Betriebsvorrichtungen der Betriebs- und Geschäftsausstattung	0,00	300	300	300	300	300	
	53853000 Abschreibungen auf Geschäftsausstattung	0,00	700	700	700	700	700	
18.	-	Sonstige Aufwendungen	7.445,23	8.800	7.500	7.500	7.500	7.500
		56120000 Aufwendg. für Aus- u. Fortbildg., Umschulung	1.830,50	800	1.300	1.300	1.300	1.300
		56130000 Aufwendg. für übernommene Reisekosten für Dienstreisen u. Dienstgänge	42,68	100	0	0	0	0
		56190000 Sonstige Personalnebenaufwendungen	247,36	1.000	300	300	300	300
		56210000 Mieten, Pachten und Erbbauzinsen	535,80	700	500	500	500	500
		56250000 Fachberatung	1.310,19	1.300	1.300	1.300	1.300	1.300
		56290000 Sonst. Aufwendg. für Inanspruchnahme von Rechten u. Diensten	144,64	400	200	200	200	200
		56310000 Büromaterial	247,15	200	200	200	200	200
		56320000 Fachliteratur, Zeitschriften	21,49	100	200	200	200	200
		56340000 Telefon, Datenübertragungskosten, GEMA	537,59	1.200	700	700	700	700
		56411000 Gebäudeversicherungen	125,05	200	200	200	200	200
		56419000 Sonstige Versicherungen	2.402,78	2.800	2.400	2.400	2.400	2.400
		56930000 Repräsentationen	0,00	0	200	200	200	200
19.	=	<b>Summe der Aufwendungen (Summe der Nummern 11 bis 18)</b>	<b>244.992,16</b>	<b>296.300</b>	<b>282.800</b>	<b>279.500</b>	<b>279.400</b>	<b>279.100</b>
20.	=	<b>Jahresergebnis des Teilhaushaltes vor Verrechnung der internen Leistungsbeziehungen und vor Veränderung der Rücklagen (Saldo der Nummern 10 und 19)</b>	<b>-7.903,35</b>	<b>-57.400</b>	<b>-26.600</b>	<b>-23.300</b>	<b>-23.200</b>	<b>-22.900</b>
23.	=	<b>Jahresergebnis des Teilhaushaltes nach Verrechnung der internen Leistungsbeziehungen und vor Veränderung der Rücklagen (Nummer 20 zuzüglich Nummer 21 abzüglich Nummer 22)</b>	<b>-7.903,35</b>	<b>-57.400</b>	<b>-26.600</b>	<b>-23.300</b>	<b>-23.200</b>	<b>-22.900</b>

Hauptproduktbereich 3 Soziales und Jugend  
 Produktbereich 36 Kinder-, Jugend- und Familienhilfe  
 Produktgruppe 365 Tageseinrichtungen für Kinder  
 Produkt 36506 Kita Wessin

Nr.	Ein- und Auszahlungsarten (gem. § 4 Absatz 12 GemHVO-Doppik)		Ergebnisse des Haushaltsvorjahres	Ansätze des Haushaltsvorjahres einschl. Nachträge	Ansatz des Haushaltsjahres	Planungsdaten des Haushaltsfolgejahres	Planungsdaten des zweiten Haushaltsfolgejahres	Planungsdaten des dritten Haushaltsfolgejahres
			2020	2021	2022	2023	2024	2025
			in €	in €	in €	in €	in €	in €
			1	2	3	4	5	6
1.	+	Einzahlungen	237.576,10	238.900	256.200	256.200	256.200	256.200
		61443000 Zuweisungen und Zuschüsse für laufende Zwecke von Gemeinden und Gemeindeverbänden	237.303,19	238.900	256.200	256.200	256.200	256.200
		63210000 Kindertagesstättengebühren (Öffentlich-rechtlich)	92,07	0	0	0	0	0
		64242000 Kostenerstattungen und Kostenumlagen vom Land	140,40	0	0	0	0	0
		64243000 Kostenerstattungen und Kostenumlagen von Gemeinden und Gemeindeverbänden	40,44	0	0	0	0	0
2.	-	Auszahlungen	245.856,20	287.700	273.800	270.500	270.500	270.500
		70221000 Vergütungen für Arbeitnehmer	164.290,32	174.100	173.000	173.000	173.000	173.000
		70222000 Leistungszulagen für Arbeitnehmer	2.186,09	3.200	3.500	3.500	3.500	3.500
		70320000 Beiträge zu Versorgungskassen für Arbeitnehmer	6.056,61	6.700	6.700	6.700	6.700	6.700
		70420000 Beiträge zur gesetzlichen Sozialversicherung für Arbeitnehmer	35.313,25	39.600	39.000	39.000	39.000	39.000
		70490000 Beiträge zur gesetzlichen Sozialversicherung für Sonstige	0,00	0	1.600	1.600	1.600	1.600
		70629000 Sonstige Personalnebenaufwendungen für Arbeitnehmer	66,48	0	100	100	100	100
		70699000 Sonstige Personalnebenaufwendungen für Sonstige	0,00	100	800	800	800	800
		70900000 Pauschalierte Lohnsteuer (auch Zahlungen über Knappschaft)	131,67	0	0	0	0	0
		72210000 Auszahlungen für Abfall	197,97	200	300	300	300	300
		72220000 Auszahlungen für Abwasser	835,26	900	800	800	800	800
		72260000 Auszahlungen für Strom	4.594,49	10.000	6.000	6.000	6.000	6.000
		72310000 Unterhaltung der Grundstücke, Außenanlagen, Gebäude und Gebäudeeinrichtungen	8.196,87	23.600	17.900	14.600	14.600	14.600
		72323000 Bewirtschaftung der Gebäude einschließlich der Bestandteile, die dem Gebäude zuzurechnen sind	542,32	700	1.300	1.300	1.300	1.300
		72370000 Unterhaltung der Betriebs- und Geschäftsausstattung	204,43	400	0	0	0	0
		72380000 Geringwertige Geräte, Ausrüstungs- und sonstige Gebrauchsgegenstände	1.855,90	4.100	1.500	1.500	1.500	1.500
		72440000 Laborbedarf, Werkstättenbedarf, Lebensmittel, Arzneimittel, Verbandsstoffe, Sanitätsverbrauchsmaterial, Baumaterial, sonstiger Anstaltsbedarf, Saat- und Pflanzgut	590,22	600	600	600	600	600
		72450000 Lehr- und Unterrichtsmittel (Landkarten, Filme, Zeichnungen, physikalische und chemische Stoffe)	1.299,12	900	900	900	900	900
		72480000 Sonstige bezogene Leistungen	102,62	200	200	200	200	200
		72543000 Kostenerstattungen an Gemeinden und Gemeindeverbände	11.890,35	13.600	12.100	12.100	12.100	12.100
		76120000 Auszahlungen für Aus- und Fortbildung, Umschulung	1.830,50	800	1.300	1.300	1.300	1.300
		76130000 Auszahlungen für übernommene Reisekosten für Dienstreisen und Dienstgänge	99,68	100	0	0	0	0
76190000 Sonstige Personalnebenaufwendungen	247,36	1.000	300	300	300	300		
76210000 Mieten, Pachten und Erbbauzinsen	535,80	700	500	500	500	500		
76250000 Sachverständigen-, Gerichts- und ähnliche Auszahlungen	1.310,19	1.300	1.300	1.300	1.300	1.300		

Hauptproduktbereich 3 Soziales und Jugend  
 Produktbereich 36 Kinder-, Jugend- und Familienhilfe  
 Produktgruppe 365 Tageseinrichtungen für Kinder  
 Produkt 36506 Kita Wessin

Nr.	Ein- und Auszahlungsarten (gem. § 4 Absatz 12 GemHVO-Doppik)	Ergebnisse des Haushaltsvorjahres	Ansätze des Haushaltsvorjahres einschl. Nachträge	Ansatz des Haushaltsjahres	Planungsdaten des Haushaltsfolgejahres	Planungsdaten des zweiten Haushaltsfolgejahres	Planungsdaten des dritten Haushaltsfolgejahres
		2020	2021	2022	2023	2024	2025
		in €	in €	in €	in €	in €	in €
		1	2	3	4	5	6
	76290000 Sonstige Auszahlungen für die Inanspruchnahme von Rechten und Diensten	144,64	400	200	200	200	200
	76310000 Büromaterial	247,15	200	200	200	200	200
	76320000 Fachliteratur, Zeitschriften	21,49	100	200	200	200	200
	76340000 Telefon	537,59	1.200	700	700	700	700
	76411000 Gebäudeversicherungen	125,05	200	200	200	200	200
	76419000 Sonstige Versicherungen	2.402,78	2.800	2.400	2.400	2.400	2.400
	76930000 Repräsentationen	0,00	0	200	200	200	200
3.	= Liquiditätssaldo	-8.280,10	-48.800	-17.600	-14.300	-14.300	-14.300



**Hauptproduktbereich**            5    Gestaltung Umwelt  
**Produktbereich**                54    Verkehrsflächen und -anlagen, ÖPVN  
**Produktgruppe**                541    Gemeindestraßen  
**Produkt**                         54100    Gemeindestraßen

Nr.	Ertrags- und Aufwandsarten (gemäß § 4 Absatz 10 GemHVO-Doppik)		Ergebnisse des Haushaltsvorjahres	Ansätze des Haushaltsvorjahres einschl. Nachträge	Ansatz des Haushaltsjahres	Planungsdaten des Haushaltsfolgejahres	Planungsdaten des zweiten Haushaltsfolgejahres	Planungsdaten des dritten Haushaltsfolgejahres
			2020	2021	2022	2023	2024	2025
			in €	in €	in €	in €	in €	in €
			1	2	3	4	5	6
2.	+	Zuwendungen, allgemeine Umlagen und sonstige Transfererträge 41510000 Erträge aus der Auflösung von Sonderposten aus Zuwendungen	0,00 0,00	257.200 257.200	261.500 261.500	260.800 260.800	259.900 259.900	255.000 255.000
4.	+	Öffentlich-rechtliche Leistungsentgelte 43225000 Entgelte für die Sondernutzung von Straßen 43228000 Parkgebühren (vom Krankenhaus) 43700000 Erträge aus der Auflösung von Sonderposten für Beiträge und ähnliche Entgelte (öffentlich-rechtlich) 43759010 Erträge aus der Auflösung von Sonderposten aus Beiträgen und ähnlichen Entgelten vom sonstigen privaten Bereich / aus öffentlich-rechtlichen Entgelten	4.124,56 2.284,00 1.840,56 0,00 0,00	36.000 1.500 1.800 29.700 3.000	52.300 2.000 1.800 45.500 3.000	52.300 2.000 1.800 45.500 3.000	52.300 2.000 1.800 45.500 3.000	52.300 2.000 1.800 45.500 3.000
5.	+	Privatrechtliche Leistungsentgelte 44110000 Mieten und Pachten, Erbbauzinsen	9,28 9,28	0 0	0 0	0 0	0 0	0 0
6.	+	Kostenerstattungen und Kostenumlagen 44251000 Kostenerstattungen und Kostenumlagen von privaten Unternehmen	1.750,00 1.750,00	0 0	0 0	0 0	0 0	0 0
10.	=	<b>Summe der Erträge (Summe der Nummern 1 bis 9)</b>	<b>5.883,84</b>	<b>293.200</b>	<b>313.800</b>	<b>313.100</b>	<b>312.200</b>	<b>307.300</b>
13.	-	Aufwendungen für Sach- und Dienstleistungen 52210000 Aufwendungen für Abfall 52260000 Aufwendungen für Strom 52291000 Niederschlagswasser 52331000 Unterhaltg. Brücken, Tunnel u. ingenieurtechn. Anl. 52337000 Unterhaltung der Entwässerungs- und Abwasserbeseitigungsanlagen 52338000 Unterhaltg. Straßen, Wege, Plätze u. Verkehrslenkungsanl. 52339000 Unterhaltg. sonst. Infrastrukturvermögen 52380000 Geringwertige Geräte, Ausrüstungs- u. sonst. Gebrauchsgegenstände (Anschaffung)	226.407,40 14.333,67 33.428,43 21.143,63 5.741,10 1.358,24 140.332,75 9.371,68 697,90	302.000 15.000 40.000 21.000 31.000 2.000 179.000 11.000 3.000	233.500 25.000 40.000 21.000 12.000 0 120.500 12.000 3.000	233.500 25.000 40.000 21.000 12.000 0 120.500 12.000 3.000	233.500 25.000 40.000 21.000 12.000 0 120.500 12.000 3.000	233.500 25.000 40.000 21.000 12.000 0 120.500 12.000 3.000
14.	-	Abschreibungen 53230000 Abschreibungen auf geleistete Investitionszuschüsse 53510000 Abschreibungen auf Brücken, Tunnel und ingenieurtechnische Anlagen 53570000 Abschreibungen auf Entwässerungs- und Abwasserbeseitigungsanlagen 53580000 Abschreibungen auf Straßen, Wege, Plätze und Verkehrslenkungsanlagen 53590000 Abschreibungen auf sonstige Bauten des Infrastrukturvermögens 53830000 Abschreibungen auf Betriebsvorrichtungen 53850000 Abschreibungen auf Betriebs- und Geschäftsausstattung 53851000 Abschreibungen auf Betriebsvorrichtungen der Betriebs- und Geschäftsausstattung	0,00 0,00 0,00 0,00 0,00 0,00 0,00 0,00 0,00 0,00	385.700 6.400 10.300 37.600 329.100 1.300 500 0 500	456.300 6.100 10.000 42.700 394.900 1.300 500 800 0	452.000 6.100 7.300 42.700 393.300 1.300 500 800 0	450.600 6.100 7.300 42.700 391.900 1.300 500 800 0	445.300 6.100 7.300 41.800 387.500 1.300 500 800 0
19.	=	<b>Summe der Aufwendungen (Summe der Nummern 11 bis 14)</b>	<b>226.407,40</b>	<b>687.700</b>	<b>689.800</b>	<b>685.500</b>	<b>684.100</b>	<b>678.800</b>

Hauptproduktbereich           5   Gestaltung Umwelt  
 Produktbereich                54   Verkehrsflächen und -anlagen, ÖPVN  
 Produktgruppe                541   Gemeindestraßen  
 Produkt                         54100   Gemeindestraßen

		18)						
20.	=	Jahresergebnis des Teilhaushaltes vor Verrechnung der internen Leistungsbeziehungen und vor Veränderung der Rücklagen (Saldo der Nummern 10 und 19)	-220.523,56	-394.500	-376.000	-372.400	-371.900	-371.500
23.	=	Jahresergebnis des Teilhaushaltes nach Verrechnung der internen Leistungsbeziehungen und vor Veränderung der Rücklagen (Nummer 20 zuzüglich Nummer 21 abzüglich Nummer 22)	-220.523,56	-394.500	-376.000	-372.400	-371.900	-371.500

Hauptproduktbereich 5 Gestaltung Umwelt  
 Produktbereich 54 Verkehrsflächen und -anlagen, ÖPVN  
 Produktgruppe 541 Gemeindestraßen  
 Produkt 54100 Gemeindestraßen

Nr.	Ein- und Auszahlungsarten (gem. § 4 Absatz 12 GemHVO-Doppik)		Ergebnisse des Haushaltsvorjahres	Ansätze des Haushaltsvorjahres einschl. Nachträge	Ansatz des Haushaltsjahres	Planungsdaten des Haushaltsfolgejahres	Planungsdaten des zweiten Haushaltsfolgejahres	Planungsdaten des dritten Haushaltsfolgejahres
			2020	2021	2022	2023	2024	2025
			in €	in €	in €	in €	in €	in €
			1	2	3	4	5	6
1.	+	Einzahlungen	6.284,30	3.300	3.800	3.800	3.800	3.800
		63225000 Entgelte für die Sondernutzung von Straßen	2.260,00	1.500	2.000	2.000	2.000	2.000
		63228000 Parkgebühren	1.840,56	1.800	1.800	1.800	1.800	1.800
		64110000 Mieten und Pachten, Erbbauzinsen	25,61	0	0	0	0	0
		64251000 Kostenerstattungen und Kostenumlagen von privaten Unternehmen	1.750,00	0	0	0	0	0
		64290000 Kostenerstattungen und Kostenumlagen von Sonstigen	188,13	0	0	0	0	0
		66710000 Ausgleichsbeträge (§154 BauGB)	220,00	0	0	0	0	0
		2.	-	Auszahlungen	193.736,91	302.000	233.500	233.500
		72210000 Auszahlungen für Abfall	15.928,26	15.000	25.000	25.000	25.000	25.000
		72260000 Auszahlungen für Strom	33.004,03	40.000	40.000	40.000	40.000	40.000
		72290000 Sonstige Auszahlungen für Energie / Wasser / Abwasser / Abfall	21.255,58	21.000	21.000	21.000	21.000	21.000
		72331000 Unterhaltung der Brücken, Tunnel und ingenieurtechnische Anlagen	5.741,10	31.000	12.000	12.000	12.000	12.000
		72337000 Unterhaltung der Entwässerungs- und Abwasserbeseitigungsanlagen	1.358,24	2.000	0	0	0	0
		72338000 Unterhaltung der Straßen, Wege, Plätze und Verkehrslenkungsanlagen	107.221,51	179.000	120.500	120.500	120.500	120.500
		72339000 Unterhaltung des sonstigen Infrastrukturvermögens	8.530,29	11.000	12.000	12.000	12.000	12.000
		72380000 Geringwertige Geräte, Ausrüstungs- und sonstige Gebrauchsgegenstände	697,90	3.000	3.000	3.000	3.000	3.000
3.	=	<b>Liquiditätssaldo</b>	<b>-187.452,61</b>	<b>-298.700</b>	<b>-229.700</b>	<b>-229.700</b>	<b>-229.700</b>	<b>-229.700</b>

**Hauptproduktbereich**            5    Gestaltung Umwelt  
**Produktbereich**                55   Natur- und Landschaftspflege  
**Produktgruppe**                553   Friedhofs- und Bestattungswesen  
**Produkt**                            55300   Friedhofs- und Bestattungswesen

Nr.	Ertrags- und Aufwandsarten (gemäß § 4 Absatz 10 GemHVO-Doppik)		Ergebnisse des Haushaltsvorjahres	Ansätze des Haushaltsvorjahres einschl. Nachträge	Ansatz des Haushaltsjahres	Planungsdaten des Haushaltsfolgejahres	Planungsdaten des zweiten Haushaltsfolgejahres	Planungsdaten des dritten Haushaltsfolgejahres
			2020	2021	2022	2023	2024	2025
			in €	in €	in €	in €	in €	in €
			1	2	3	4	5	6
2.	+	Zuwendungen, allgemeine Umlagen und sonstige Transfererträge 41510000 Erträge aus der Auflösung von Sonderposten aus Zuwendungen	0,00 0,00	500 500	500 500	500 500	500 500	500 500
4.	+	Öffentlich-rechtliche Leistungsentgelte 43224000 Entgelte für das Bestattungswesen 43240000 Entgelte für die Pflege von Gräbern 43250000 Laufende Grabnutzungsentgelte (Öffentlich-rechtlich)	25.308,67 11.934,47 172,60 13.201,60	26.500 12.500 0 14.000	21.900 8.300 0 13.600	21.900 8.300 0 13.600	21.900 8.300 0 13.600	21.900 8.300 0 13.600
6.	+	Kostenerstattungen und Kostenumlagen 44243000 Kostenerstattg. u. Kostenuml. von Gemeinden u. Gemeindeverbänden	3.700,00 3.700,00	3.700 3.700	3.700 3.700	3.700 3.700	3.700 3.700	3.700 3.700
9	+	Sonstige Erträge 46114000 Erträge aus der Veräußerung von beweglichen Vermögensgegenständen bis zu einem Wert von 1000 Euro ohne Umsatzsteuer	1.000,00 1.000,00	0 0	0 0	0 0	0 0	0 0
10.	=	<b>Summe der Erträge (Summe der Nummern 1 bis 9)</b>	<b>30.008,67</b>	<b>30.700</b>	<b>26.100</b>	<b>26.100</b>	<b>26.100</b>	<b>26.100</b>
11.	-	Personalaufwendungen 50221000 Vergütungen für Arbeitnehmer 50222000 Leistungszulagen für Arbeitnehmer 50320000 Beitr. zu Versorgungskassen f. Arbeitnehmer 50420000 Beitr. zur gesetzl. SV für Arbeitnehmer + Unfalluml. AN 50490001 Sonstige Beiträge zur gesetzlichen Sozialversicherung - Unfallkasse 50490002 Sonstige Beiträge zur gesetzlichen Sozialversicherung - landwirtschaftliche BG 50629000 Sonstige Personalnebenaufwendungen für Arbeitnehmer 50699000 Sonstige Personalnebenaufwendungen für Sonstige	41.693,95 32.793,10 557,15 1.233,96 7.109,74 0,00 0,00 0,00 0,00	48.100 35.900 800 1.500 9.800 0 0 0 100	50.000 37.000 800 1.500 8.400 600 1.500 100 100	50.000 37.000 800 1.500 8.400 600 1.500 100 100	50.000 37.000 800 1.500 8.400 600 1.500 100 100	50.000 37.000 800 1.500 8.400 600 1.500 100 100
13.	-	Aufwendungen für Sach- und Dienstleistungen 52210000 Aufwendungen für Abfall 52220000 Aufwendungen für Abwasser/Wasser 52240000 Aufwendungen für Gas 52260000 Aufwendungen für Strom 52310000 Unterhalt. Grundst., Außenanl., Gebäude u. Gebäudeeinrichtg. 52323000 Bewirtschaftung der Gebäude einschließlich der Bestandteile, die dem Gebäude zuzurechnen sind 52351000 Wartungs- und Instandsetzungskosten Kfz 52352000 Betriebs- und Schmierstoffe Kfz 52360000 Unterhalt. Maschinen u. techn. Anlagen 52370000 Unterhalt. Betriebs- u. Geschäftsausstattg. 52380000 Geringwertige Geräte, Ausrüstungs- u. sonst. Gebrauchsgegenstände (Anschaffung)	28.708,31 2.488,34 675,09 2.309,28 880,05 16.564,92 2.829,96 56,60 326,87 0,00 1.755,31 821,89	42.000 2.000 1.000 3.000 1.000 28.000 4.000 300 500 100 300 1.800	35.900 2.500 1.000 4.200 1.500 20.000 2.000 500 1.000 200 100 2.900	20.500 2.500 1.000 4.200 1.500 5.000 2.000 500 1.000 200 100 2.500	20.500 2.500 1.000 4.200 1.500 5.000 2.000 500 1.000 200 100 2.500	20.500 2.500 1.000 4.200 1.500 5.000 2.000 500 1.000 200 100 2.500
14.	-	Abschreibungen	0,00	5.800	7.400	7.400	7.300	6.900

Hauptproduktbereich 5 Gestaltung Umwelt  
 Produktbereich 55 Natur- und Landschaftspflege  
 Produktgruppe 553 Friedhofs- und Bestattungswesen  
 Produkt 55300 Friedhofs- und Bestattungswesen

Nr.	Ertrags- und Aufwandsarten (gemäß § 4 Absatz 10 GemHVO-Doppik)	Ergebnisse des Haushaltsvorjahres	Ansätze des Haushaltsvorjahres einschl. Nachträge	Ansatz des Haushaltsjahres	Planungsdaten des Haushaltsfolgejahres	Planungsdaten des zweiten Haushaltsfolgejahres	Planungsdaten des dritten Haushaltsfolgejahres
		2020	2021	2022	2023	2024	2025
		in €	in €	in €	in €	in €	in €
		1	2	3	4	5	6
	53490000 Abschreibungen auf bebaute Grundstücke und grundstücksgleiche Rechte mit sonstigen Gebäuden	0,00	1.900	1.900	1.900	1.900	1.900
	53580000 Abschreibungen auf Straßen, Wege, Plätze und Verkehrslenkungsanlagen	0,00	1.400	3.200	3.200	3.200	3.200
	53720000 Abschreibungen auf Kulturdenkmäler	0,00	100	100	100	100	100
	53730000 Abschreibungen auf Denkmalzonen	0,00	600	600	600	600	600
	53820000 Abschreibungen auf Maschinen und technische Anlagen	0,00	800	800	800	800	400
	53850000 Abschreibungen auf Betriebs- und Geschäftsausstattung	0,00	1.000	800	800	700	700
18.	- Sonstige Aufwendungen	2.189,31	1.400	1.500	1.500	1.500	1.500
	56120000 Aufwendg. für Aus- u. Fortbildg., Umschulung	150,00	200	200	200	200	200
	56150000 Aufwendg. für Dienst- u. Schutzkl., pers. Ausrüstungsgegenst.	191,55	200	200	200	200	200
	56190000 Sonstige Personalnebenaufwendungen	0,00	0	100	100	100	100
	56290000 Sonst. Aufwendg. für Inanspruchnahme von Rechten u. Diensten	0,00	0	100	100	100	100
	56310000 Büromaterial	88,99	100	100	100	100	100
	56340000 Telefon, Datenübertragungskosten, GEMA	411,66	600	500	500	500	500
	56411000 Gebäudeversicherungen	145,79	200	200	200	200	200
	56419000 Sonstige Versicherungen	1.201,32	100	100	100	100	100
19.	= Summe der Aufwendungen (Summe der Nummern 11 bis 18)	72.591,57	97.300	94.800	79.400	79.300	78.900
20.	= Jahresergebnis des Teilhaushaltes vor Verrechnung der internen Leistungsbeziehungen und vor Veränderung der Rücklagen (Saldo der Nummern 10 und 19)	-42.582,90	-66.600	-68.700	-53.300	-53.200	-52.800
23.	= Jahresergebnis des Teilhaushaltes nach Verrechnung der internen Leistungsbeziehungen und vor Veränderung der Rücklagen (Nummer 20 zuzüglich Nummer 21 abzüglich Nummer 22)	-42.582,90	-66.600	-68.700	-53.300	-53.200	-52.800

Hauptproduktbereich 5 Gestaltung Umwelt  
 Produktbereich 55 Natur- und Landschaftspflege  
 Produktgruppe 553 Friedhofs- und Bestattungswesen  
 Produkt 55300 Friedhofs- und Bestattungswesen

Nr.	Ein- und Auszahlungsarten (gem. § 4 Absatz 12 GemHVO-Doppik)		Ergebnisse des Haushaltsvorjahres	Ansätze des Haushaltsvorjahres einschl. Nachträge	Ansatz des Haushaltsjahres	Planungsdaten des Haushaltsfolgejahres	Planungsdaten des zweiten Haushaltsfolgejahres	Planungsdaten des dritten Haushaltsfolgejahres
			2020	2021	2022	2023	2024	2025
			in €	in €	in €	in €	in €	in €
			1	2	3	4	5	6
1.	+	Einzahlungen	56.670,60	30.200	25.600	25.600	25.600	25.600
		63224000 Entgelte für das Bestattungswesen	12.957,00	12.500	8.300	8.300	8.300	8.300
		63240000 Entgelte für die Pflege von Gräbern	1.283,16	0	0	0	0	0
		63250000 Laufende Grabnutzungsentgelte (Öffentlich-rechtlich)	38.403,84	14.000	13.600	13.600	13.600	13.600
		64243000 Kostenerstattungen und Kostenumlagen von Gemeinden und Gemeindeverbänden	4.026,60	3.700	3.700	3.700	3.700	3.700
2.	-	Auszahlungen	31.114,08	91.500	87.400	72.000	72.000	72.000
		70221000 Vergütungen für Arbeitnehmer	0,00	35.900	37.000	37.000	37.000	37.000
		70222000 Leistungszulagen für Arbeitnehmer	0,00	800	800	800	800	800
		70320000 Beiträge zu Versorgungskassen für Arbeitnehmer	0,00	1.500	1.500	1.500	1.500	1.500
		70420000 Beiträge zur gesetzlichen Sozialversicherung für Arbeitnehmer	603,26	9.800	8.400	8.400	8.400	8.400
		70490000 Beiträge zur gesetzlichen Sozialversicherung für Sonstige	0,00	0	2.100	2.100	2.100	2.100
		70629000 Sonstige Personalnebenaufwendungen für Arbeitnehmer	0,00	0	100	100	100	100
		70699000 Sonstige Personalnebenaufwendungen für Sonstige	0,00	100	100	100	100	100
		72210000 Auszahlungen für Abfall	2.202,03	2.000	2.500	2.500	2.500	2.500
		72220000 Auszahlungen für Abwasser	675,09	1.000	1.000	1.000	1.000	1.000
		72240000 Auszahlungen für Gas	2.309,28	3.000	4.200	4.200	4.200	4.200
		72260000 Auszahlungen für Strom	700,05	1.000	1.500	1.500	1.500	1.500
		72310000 Unterhaltung der Grundstücke, Außenanlagen, Gebäude und Gebäudeeinrichtungen	16.654,67	28.000	20.000	5.000	5.000	5.000
		72323000 Bewirtschaftung der Gebäude einschließlich der Bestandteile, die dem Gebäude zuzurechnen sind	2.829,96	4.000	2.000	2.000	2.000	2.000
		72351000 Wartungs- und Instandsetzungskosten	56,60	300	500	500	500	500
		72352000 Betriebs- und Schmierstoffe	440,22	500	1.000	1.000	1.000	1.000
		72360000 Unterhaltung der Maschinen und technischen Anlagen	0,00	100	200	200	200	200
		72370000 Unterhaltung der Betriebs- und Geschäftsausstattung	1.755,31	300	100	100	100	100
		72380000 Geringwertige Geräte, Ausrüstungs- und sonstige Gebrauchsgegenstände	883,53	1.800	2.900	2.500	2.500	2.500
		76120000 Auszahlungen für Aus- und Fortbildung, Umschulung	150,00	200	200	200	200	200
		76150000 Auszahlungen für Dienst- und Schutzkleidung, persönliche Ausrüstungsgegenstände	191,55	200	200	200	200	200
		76190000 Sonstige Personalnebenaufwendungen	0,00	0	100	100	100	100
		76290000 Sonstige Auszahlungen für die Inanspruchnahme von Rechten und Diensten	0,00	0	100	100	100	100
		76310000 Büromaterial	88,99	100	100	100	100	100
		76340000 Telefon	457,67	600	500	500	500	500
		76411000 Gebäudeversicherungen	145,79	200	200	200	200	200
		76419000 Sonstige Versicherungen	970,08	100	100	100	100	100
3.	=	Liquiditätssaldo	25.556,52	-61.300	-61.800	-46.400	-46.400	-46.400



Hauptproduktbereich 6 Zentrale Finanzleistungen  
 Produktbereich 61 Allgemeine Finanzwirtschaft  
 Produktgruppe 611 Steuern, allgemeine Zuweisungen, allgemeine Umlagen  
 Produkt 61100 Steuern, allg. Zuweisungen und allg. Umlagen

Nr.	Ertrags- und Aufwandsarten (gemäß § 4 Absatz 10 GemHVO-Doppik)		Ergebnisse des Haushaltsvorjahres	Ansätze des Haushaltsvorjahres einschl. Nachträge	Ansatz des Haushaltsjahres	Planungsdaten des Haushaltsfolgejahres	Planungsdaten des zweiten Haushaltsfolgejahres	Planungsdaten des dritten Haushaltsfolgejahres
			2020	2021	2022	2023	2024	2025
			in €	in €	in €	in €	in €	in €
			1	2	3	4	5	6
1.	+	Steuern und ähnliche Abgaben	3.313.326,15	3.180.400	3.300.100	3.385.000	3.385.000	3.385.000
		40110000 Grundsteuer A	38.909,87	0	0	0	0	0
		40111000 Grundsteuer A von Fremdschuldnern	0,00	38.900	39.600	39.600	39.600	39.600
		40121000 Grundsteuer B von Fremdschuldnern	553.622,08	553.600	551.300	551.300	551.300	551.300
		40130000 Gewerbesteuer	1.095.668,53	990.000	1.000.000	1.000.000	1.000.000	1.000.000
		40210000 Gemeindeanteil an der Einkommensteuer	1.314.597,46	1.301.800	1.441.400	1.519.700	1.519.700	1.519.700
		40220000 Gemeindeanteil an der Umsatzsteuer	281.193,18	265.300	236.600	243.200	243.200	243.200
		40310000 Vergnügungssteuer	8.400,00	10.000	8.700	8.700	8.700	8.700
		40320000 Hundesteuer	20.935,03	20.800	22.500	22.500	22.500	22.500
2.	+	Zuwendungen, allgemeine Umlagen und sonstige Transfererträge	2.277.527,64	1.759.700	1.617.300	1.617.300	1.617.300	1.617.300
		41110000 Schlüsselzuweisungen vom Land	2.081.792,64	1.661.900	1.617.300	1.617.300	1.617.300	1.617.300
		41320000 Sonst. allg. Zuweisungen, Zuw. nach § 24 FAG (VWH)	195.735,00	0	0	0	0	0
		41442000 Zuweisungen und Zuschüsse für laufende Zwecke vom Land	0,00	97.800	0	0	0	0
8.	+	Zinserträge und sonstige Finanzerträge	6.986,25	4.500	1.000	1.000	1.000	1.000
		47200000 Zinsen aus Stundungen und Verrentungen	2.144,00	0	0	0	0	0
		47920000 Vollverzinsung aus Gewerbesteuer (§ 233a AO)	4.842,25	4.500	1.000	1.000	1.000	1.000
10.	=	<b>Summe der Erträge (Summe der Nummern 1 bis 9)</b>	<b>5.597.840,04</b>	<b>4.944.600</b>	<b>4.918.400</b>	<b>5.003.300</b>	<b>5.003.300</b>	<b>5.003.300</b>
15.	-	Zuwendungen, Umlagen und sonstige Transferaufwendungen	2.659.218,58	2.733.200	3.089.700	3.089.700	3.089.700	3.089.700
		54310000 Gewerbesteuerumlage	108.475,90	91.000	91.900	91.900	91.900	91.900
		54421000 Allg. Uml. an Landkreise	1.807.013,40	1.881.800	2.123.600	2.123.600	2.123.600	2.123.600
		54422000 Allg. Uml. ans Amt	743.729,28	760.400	874.200	874.200	874.200	874.200
17.	-	Zinsaufwendungen und sonstige Finanzaufwendungen	1.164,25	1.500	5.200	5.200	5.200	5.200
		57910000 Sonst. Zinsen u. sonst. Finanzaufwendg. aus Vollverzinsung Gewerbesteuer (§ 233a AO)	1.164,25	1.500	5.200	5.200	5.200	5.200
19.	=	<b>Summe der Aufwendungen (Summe der Nummern 11 bis 18)</b>	<b>2.660.382,83</b>	<b>2.734.700</b>	<b>3.094.900</b>	<b>3.094.900</b>	<b>3.094.900</b>	<b>3.094.900</b>
20.	=	<b>Jahresergebnis des Teilhaushaltes vor Verrechnung der internen Leistungsbeziehungen und vor Veränderung der Rücklagen (Saldo der Nummern 10 und 19)</b>	<b>2.937.457,21</b>	<b>2.209.900</b>	<b>1.823.500</b>	<b>1.908.400</b>	<b>1.908.400</b>	<b>1.908.400</b>
23.	=	<b>Jahresergebnis des Teilhaushaltes nach Verrechnung der internen Leistungsbeziehungen und vor Veränderung der Rücklagen (Nummer 20 zuzüglich Nummer 21 abzüglich Nummer 22)</b>	<b>2.937.457,21</b>	<b>2.209.900</b>	<b>1.823.500</b>	<b>1.908.400</b>	<b>1.908.400</b>	<b>1.908.400</b>



Hauptproduktbereich 6 Zentrale Finanzleistungen  
 Produktbereich 61 Allgemeine Finanzwirtschaft  
 Produktgruppe 611 Steuern, allgemeine Zuweisungen, allgemeine Umlagen  
 Produkt 61100 Steuern, allg. Zuweisungen und allg. Umlagen

Nr.	Ein- und Auszahlungsarten (gem. § 4 Absatz 12 GemHVO-Doppik)		Ergebnisse des Haushaltsvorjahres	Ansätze des Haushaltsvorjahres einschl. Nachträge	Ansatz des Haushaltsjahres	Planungsdaten des Haushaltsfolgejahres	Planungsdaten des zweiten Haushaltsfolgejahres	Planungsdaten des dritten Haushaltsfolgejahres
			2020	2021	2022	2023	2024	2025
			in €	in €	in €	in €	in €	in €
			1	2	3	4	5	6
1.	+	Einzahlungen	5.613.527,52	4.944.600	4.918.400	5.003.300	5.003.300	5.003.300
		60110000 Grundsteuer A	38.700,56	0	0	0	0	0
		60111000 Grundsteuer A von Fremdschuldnern	-0,89	38.900	39.600	39.600	39.600	39.600
		60120000 Grundsteuer B	0,89	0	0	0	0	0
		60121000 Grundsteuer B von Fremdschuldnern	530.737,85	553.600	551.300	551.300	551.300	551.300
		60130000 Gewerbesteuer	1.084.759,35	990.000	1.000.000	1.000.000	1.000.000	1.000.000
		60210000 Gemeindeanteil an der Einkommensteuer	1.360.915,87	1.301.800	1.441.400	1.519.700	1.519.700	1.519.700
		60220000 Gemeindeanteil an der Umsatzsteuer	280.770,96	265.300	236.600	243.200	243.200	243.200
		60310000 Vergnügungssteuer	10.800,00	10.000	8.700	8.700	8.700	8.700
		60320000 Hundesteuer	21.126,04	20.800	22.500	22.500	22.500	22.500
		61110000 Schlüsselzuweisungen vom Land	2.081.792,64	1.661.900	1.617.300	1.617.300	1.617.300	1.617.300
		61320000 Sonstige allgemeine Zuweisungen vom Land	195.735,00	0	0	0	0	0
		61442000 Zuweisungen und Zuschüsse für laufende Zwecke vom Land	0,00	97.800	0	0	0	0
		67200000 Zinsen aus Stundungen und Verrentungen	2.070,00	0	0	0	0	0
		67920000 Vollverzinsung aus Gewerbesteuer (§ 233a AO)	6.119,25	4.500	1.000	1.000	1.000	1.000
2.	-	Auszahlungen	2.662.704,03	2.734.700	3.094.900	3.094.900	3.094.900	3.094.900
		74310000 Gewerbesteuerumlage	110.892,10	91.000	91.900	91.900	91.900	91.900
		74421000 Allgemeine Umlagen an Landkreise	1.807.013,40	1.881.800	2.123.600	2.123.600	2.123.600	2.123.600
		74422000 Allgemeine Umlagen an Amt oder geschäftsführende Gemeinde	743.729,28	760.400	874.200	874.200	874.200	874.200
		77910000 Sonstige Zinsen und sonstige Finanzauszahlungen aus der Vollverzinsung der Gewerbesteuer (§ 233a AO)	1.069,25	1.500	5.200	5.200	5.200	5.200
3.	=	<b>Liquiditätssaldo</b>	<b>2.950.823,49</b>	<b>2.209.900</b>	<b>1.823.500</b>	<b>1.908.400</b>	<b>1.908.400</b>	<b>1.908.400</b>

Hauptproduktbereich	1	Zentrale Verwaltung
Produktbereich	11	Innere Verwaltung
Produktgruppe	114	Zentrale Dienste
Produkt	11402	Liegenschaften

Nr.	Bezeichnung der Maßnahme	Ergebnisse bis einschließlich des Haushaltsvorjahres	Ansätze des Haushaltsvorjahres einschl. Nachträge	Ansatz des Haushaltsjahres	Planungsdaten des Haushaltsfolgejahres	Planungsdaten des zweiten Haushaltsfolgejahres	Planungsdaten des dritten Haushaltsfolgejahres	Planungsdaten der weiteren Haushaltsjahre bis zum Abschluss der Maßnahme	Gesamtein-/ -auszahlungen
		2020	2021	2022	2023	2024	2025		
		in €	in €	in €	in €	in €	in €	in €	in €
		1	2	3	4	5	6	7	8

**Ohne Projektzuordnung**

	Einzahlungen	1.287.949,67	250.000	194.800	0	0	0	0	1.732.749
	68510223 <i>Einzahlungen für Kleingartenanlagen, Gartenland</i>	360,00	0	0	0	0	0	0	360
	68510296 <i>Einzahlungen für Bauland</i>	1.262.463,75	250.000	194.800	0	0	0	0	1.707.263
	68511000 <i>Einzahlungen aus der Veräußerung unbebauter Grundstücke und grundstücksgleicher Rechte</i>	25.125,92	0	0	0	0	0	0	25.125
	Auszahlungen	50.416,22	95.500	64.500	0	0	0	0	210.416
	78510214 <i>Auszahlungen für Gehölz</i>	80,00	0	0	0	0	0	0	80
	78510223 <i>Auszahlungen für Kleingartenanlagen, Gartenland</i>	295,36	0	0	0	0	0	0	295
	78510296 <i>Auszahlungen für Bauland</i>	50.040,86	0	0	0	0	0	0	50.040
	78510299 <i>Auszahlungen für Sonstige unbebaute Grundstücke und grundstücksgleiche Rechte / Sonstige</i>	0,00	10.500	2.500	0	0	0	0	13.000
	78531491 <i>Auszahlungen für Grundstücke und grundstücksgleiche Rechte von sonstigen Infrastrukturvermögen</i>	0,00	80.000	62.000	0	0	0	0	142.000
	78560739 <i>Auszahlungen für Sonstige Betriebsvorrichtungen</i>	0,00	5.000	0	0	0	0	0	5.000

**031 Erschließung Trammer Straße**

	Auszahlungen	573.684,66	0	0	0	0	0	0	573.684
	78590960 <i>Auszahlungen für Anlagen im Bau</i>	573.684,66	0	0	0	0	0	0	573.684

**033 Erschließung Lindenallee**

	Auszahlungen	96.706,95	60.000	170.000	0	0	0	0	326.706
	78590960 <i>Auszahlungen für Anlagen im Bau</i>	96.706,95	60.000	170.000	0	0	0	0	326.706

**062 4.Änderung B-Plan Nr.3 Trammer Straße**

	Auszahlungen	0,00	0	50.000	809.200	0	0	0	859.200
	78590960 <i>Auszahlungen für Anlagen im Bau</i>	0,00	0	50.000	809.200	0	0	0	859.200

**Gesamtwerte**

	Summe Einzahlungen	1.287.949,67	250.000	194.800	0	0	0	0	1.732.749
	Summe Auszahlungen	720.807,83	155.500	284.500	809.200	0	0	0	1.970.007
	Saldo	567.141,84	94.500	-89.700	-809.200	0	0	0	-237.258

Hauptproduktbereich	1	Zentrale Verwaltung
Produktbereich	11	Innere Verwaltung
Produktgruppe	114	Zentrale Dienste
Produkt	11408	Bauhof Crivitz

Nr.	Bezeichnung der Maßnahme	Ergebnisse bis einschließlich des Haushaltsvorjahres	Ansätze des Haushaltsvorjahres einschl. Nachträge	Ansatz des Haushaltsjahres	Planungsdaten des Haushaltsfolgejahres	Planungsdaten des zweiten Haushaltsfolgejahres	Planungsdaten des dritten Haushaltsfolgejahres	Planungsdaten der weiteren Haushaltsjahre bis zum Abschluss der Maßnahme	Gesamtein-/auszahlungen
		2020	2021	2022	2023	2024	2025		
		in €	in €	in €	in €	in €	in €	in €	in €
		1	2	3	4	5	6	7	8

**Ohne Projektzuordnung**

	Auszahlungen	233.285,15	141.200	63.000	0	0	0	0	437.485
	78560712 Auszahlungen für LKW	165.872,20	0	0	0	0	0	0	165.872
	78560718 Auszahlungen für Zusatzgeräte für Fahrzeuge, Anhänger	54.481,24	0	0	0	0	0	0	54.481
	78560719 Auszahlungen für Sonstige Fahrzeuge	0,00	141.200	0	0	0	0	0	141.200
	78571000 Auszahlungen für bewegliche Sachen des Anlagevermögens über einem Wert von 1000 Euro ohne Umsatzsteuer	12.931,71	0	63.000	0	0	0	0	75.931

**056 Schleppdach/Witterungsschutz für Maschinen und Geräte**

	Auszahlungen	0,00	40.000	20.000	0	0	0	0	60.000
	78590960 Auszahlungen für Anlagen im Bau	0,00	40.000	20.000	0	0	0	0	60.000

**Gesamtwerte**

	Summe Auszahlungen	233.285,15	181.200	83.000	0	0	0	0	497.485
	Saldo	-233.285,15	-181.200	-83.000	0	0	0	0	-497.485

Hauptproduktbereich	1	Zentrale Verwaltung
Produktbereich	11	Innere Verwaltung
Produktgruppe	114	Zentrale Dienste
Produkt	11410	Gebäudereinigung

Nr.	Bezeichnung der Maßnahme	Ergebnisse bis einschließlich des Haushaltsvorvorjahres	Ansätze des Haushaltsvorjahres einschl. Nachträge	Ansatz des Haushaltsjahres	Planungsdaten des Haushaltsfolgejahres	Planungsdaten des zweiten Haushaltsfolgejahres	Planungsdaten des dritten Haushaltsfolgejahres	Planungsdaten der weiteren Haushaltsjahre bis zum Abschluss der Maßnahme	Gesamtein-/auszahlungen
		2020	2021	2022	2023	2024	2025		
		in €	in €	in €	in €	in €	in €	in €	in €
		1	2	3	4	5	6	7	8

**Gesamtwerte**

	Summe Auszahlungen	7.992,40	0	0	0	0	0	0	7.992
	Saldo	-7.992,40	0	0	0	0	0	0	-7.992

Hauptproduktbereich	1	Zentrale Verwaltung
Produktbereich	12	Sicherheit und Ordnung
Produktgruppe	126	Brandschutz
Produkt	12605	Freiwillige Feuerwehr Crivitz

Nr.	Bezeichnung der Maßnahme	Ergebnisse bis einschließlich des Haushaltsvorjahres	Ansätze des Haushaltsvorjahres einschl. Nachträge	Ansatz des Haushaltsjahres	Planungsdaten des Haushaltsfolgejahres	Planungsdaten des zweiten Haushaltsfolgejahres	Planungsdaten des dritten Haushaltsfolgejahres	Planungsdaten der weiteren Haushaltsjahre bis zum Abschluss der Maßnahme	Gesamtein-/auszahlungen
		2020	2021	2022	2023	2024	2025		
		in €	in €	in €	in €	in €	in €	in €	in €
		1	2	3	4	5	6	7	8

**Ohne Projektzuordnung**

	Einzahlungen	18.470,00	201.800	63.000	408.900	0	0	0	692.170
	68142000 Investitionszuwendungen vom Land	0,00	201.800	63.000	408.900	0	0	0	673.700
	68560714 Einzahlungen für Brand-, Rettungs- und Katastrophenschutzfahrzeuge	18.470,00	0	0	0	0	0	0	18.470
	Auszahlungen	454.076,44	356.500	120.600	615.000	0	0	0	1.546.176
	78560714 Auszahlungen für Brand-, Rettungs- und Katastrophenschutzfahrzeuge	423.841,42	350.000	105.000	615.000	0	0	0	1.493.841
	78560725 Auszahlungen für Technische Anlagen des Brand-, Hochwasser- und Katastrophenschutzes	0,00	0	9.100	0	0	0	0	9.100
	78571000 Auszahlungen für bewegliche Sachen des Anlagevermögens über einem Wert von 1000 Euro ohne Umsatzsteuer	30.235,02	6.500	6.500	0	0	0	0	43.235

**073 Anbau Fahrzeughalle**

	Auszahlungen	0,00	0	5.000	0	0	0	0	5.000
	78590960 Auszahlungen für Anlagen im Bau	0,00	0	5.000	0	0	0	0	5.000

**Gesamtwerte**

	Summe Einzahlungen	18.470,00	201.800	63.000	408.900	0	0	0	692.170
	Summe Auszahlungen	454.076,44	356.500	125.600	615.000	0	0	0	1.551.176
	Saldo	-435.606,44	-154.700	-62.600	-206.100	0	0	0	-859.006

Hauptproduktbereich	1	Zentrale Verwaltung
Produktbereich	12	Sicherheit und Ordnung
Produktgruppe	126	Brandschutz
Produkt	12606	Freiwillige Feuerwehr Gädebehn

Nr.	Bezeichnung der Maßnahme	Ergebnisse bis einschließlich des Haushaltsvorvorjahres	Ansätze des Haushaltsvorjahres einschl. Nachträge	Ansatz des Haushaltsjahres	Planungsdaten des Haushaltsfolgejahres	Planungsdaten des zweiten Haushaltsfolgejahres	Planungsdaten des dritten Haushaltsfolgejahres	Planungsdaten der weiteren Haushaltsjahre bis zum Abschluss der Maßnahme	Gesamtein-/auszahlungen
		2020	2021	2022	2023	2024	2025		
		in €	in €	in €	in €	in €	in €	in €	in €
		1	2	3	4	5	6	7	8

**Gesamtwerte**

	Summe Einzahlungen	19.300,00	0	500	0	0	0	0	19.800
	Summe Auszahlungen	20.000,00	113.000	18.000	0	0	0	0	151.000
	Saldo	-700,00	-113.000	-17.500	0	0	0	0	-131.200

Hauptproduktbereich	1	Zentrale Verwaltung
Produktbereich	12	Sicherheit und Ordnung
Produktgruppe	126	Brandschutz
Produkt	12607	Freiwillige Feuerwehr Wessin

Nr.	Bezeichnung der Maßnahme	Ergebnisse bis einschließlich des Haushaltsvorjahres	Ansätze des Haushaltsvorjahres einschl. Nachträge	Ansatz des Haushaltsjahres	Planungsdaten des Haushaltsfolgejahres	Planungsdaten des zweiten Haushaltsfolgejahres	Planungsdaten des dritten Haushaltsfolgejahres	Planungsdaten der weiteren Haushaltsjahre bis zum Abschluss der Maßnahme	Gesamtein-/auszahlungen	
		2020	2021	2022	2023	2024	2025			
		in €	in €	in €	in €	in €	in €	in €	in €	in €
		1	2	3	4	5	6	7	8	

**Ohne Projektzuordnung**

	Einzahlungen	0,00	112.000	120.000	0	0	0	0	232.000
	68142000 Investitionszuwendungen vom Land	0,00	112.000	112.000	0	0	0	0	224.000
	68560714 Einzahlungen für Brand-, Rettungs- und Katastrophenschutzfahrzeuge	0,00	0	8.000	0	0	0	0	8.000
	Auszahlungen	28.416,84	190.000	161.000	0	0	0	0	379.416
	78560714 Auszahlungen für Brand-, Rettungs- und Katastrophenschutzfahrzeuge	20.000,00	160.000	160.000	0	0	0	0	340.000
	78560725 Auszahlungen für Technische Anlagen des Brand-, Hochwasser- und Katastrophenschutzes	6.121,20	30.000	0	0	0	0	0	36.121
	78570829 Auszahlungen für Sonstige Betriebs- und Geschäftsausstattung	2.295,64	0	1.000	0	0	0	0	3.295

**049 Feuerwehr Wessin Erweiterung Gerätehaus**

	Auszahlungen	0,00	50.000	200.000	0	0	0	0	250.000
	78590960 Auszahlungen für Anlagen im Bau	0,00	50.000	200.000	0	0	0	0	250.000

**Gesamtwerte**

	Summe Einzahlungen	0,00	112.000	120.000	0	0	0	0	232.000
	Summe Auszahlungen	28.416,84	240.000	361.000	0	0	0	0	629.416
	Saldo	-28.416,84	-128.000	-241.000	0	0	0	0	-397.416





Hauptproduktbereich	2	Schule und Kultur
Produktbereich	21	Grundschulen, Regionale Schulen, Gymnasien, Gesamtschulen
Produktgruppe	211	Grundschulen (§ 11 Abs. 2 Nr.1a) SchulG M-V)
Produkt	21100	Grundschule Crivitz, Schulstr. 1

Nr.	Bezeichnung der Maßnahme	Ergebnisse bis einschließlich des Haushaltsvorjahres	Ansätze des Haushaltsvorjahres einschl. Nachträge	Ansatz des Haushaltsjahres	Planungsdaten des Haushaltsfolgejahres	Planungsdaten des zweiten Haushaltsfolgejahres	Planungsdaten des dritten Haushaltsfolgejahres	Planungsdaten der weiteren Haushaltsjahre bis zum Abschluss der Maßnahme	Gesamtein-/auszahlungen
		2020	2021	2022	2023	2024	2025		
		in €	in €	in €	in €	in €	in €	in €	in €
		1	2	3	4	5	6	7	8

**Ohne Projektzuordnung**

	Einzahlungen	0,00	0	121.000	0	0	0	0	121.000
	68142000 Investitionszuwendungen vom Land	0,00	0	121.000	0	0	0	0	121.000
	Auszahlungen	15.082,22	66.600	121.000	0	0	0	0	202.682
	78410000 Auszahlungen für Konzessionen, Lizenzen und andere Schutzrechte	0,00	0	1.000	0	0	0	0	1.000
	78560739 Auszahlungen für Sonstige Betriebsvorrichtungen	0,00	57.600	0	0	0	0	0	57.600
	78571000 Auszahlungen für bewegliche Sachen des Anlagevermögens über einem Wert von 1000 Euro ohne Umsatzsteuer	15.082,22	9.000	120.000	0	0	0	0	144.082

**002 Umbau Grundschule**

	Einzahlungen	1.412.754,42	350.000	0	0	0	0	0	1.762.754
	68170000 Anzahlungen auf Sonderposten zum Anlagevermögen	1.412.754,42	350.000	0	0	0	0	0	1.762.754
	Auszahlungen	2.625.403,67	400.500	0	0	0	0	0	3.025.903
	78590960 Auszahlungen für Anlagen im Bau	2.625.403,67	400.500	0	0	0	0	0	3.025.903

**023 Neubau Speiseraum**

	Einzahlungen	792.831,36	0	0	0	0	0	0	792.831
	68170000 Anzahlungen auf Sonderposten zum Anlagevermögen	792.831,36	0	0	0	0	0	0	792.831
	Auszahlungen	919.257,22	0	0	0	0	0	0	919.257
	78100000 Investitionszuwendungen	253.768,59	0	0	0	0	0	0	253.768
	78590960 Auszahlungen für Anlagen im Bau	665.488,63	0	0	0	0	0	0	665.488

**058 Umbau ehemaliger Speiseraum zu einem Kreativhaus mit Hortnutzung**

	Auszahlungen	0,00	104.000	2.500	0	0	0	0	106.500
	78590960 Auszahlungen für Anlagen im Bau	0,00	104.000	2.500	0	0	0	0	106.500

**Gesamtwerte**

	Summe Einzahlungen	2.205.585,78	350.000	121.000	0	0	0	0	2.676.585
	Summe Auszahlungen	3.559.743,11	571.100	123.500	0	0	0	0	4.254.343
	Saldo	-1.354.157,33	-221.100	-2.500	0	0	0	0	-1.577.757

Hauptproduktbereich	2	Schule und Kultur
Produktbereich	21	Grundschulen, Regionale Schulen, Gymnasien, Gesamtschulen
Produktgruppe	211	Grundschulen (§ 11 Abs. 2 Nr.1a) SchulG M-V)
Produkt	21103	Sportplatz Grundschule Crivitz

Nr.	Bezeichnung der Maßnahme	Ergebnisse bis einschließlich des Haushaltsvorjahres	Ansätze des Haushaltsvorjahres einschl. Nachträge	Ansatz des Haushaltsjahres	Planungsdaten des Haushaltsfolgejahres	Planungsdaten des zweiten Haushaltsfolgejahres	Planungsdaten des dritten Haushaltsfolgejahres	Planungsdaten der weiteren Haushaltsjahre bis zum Abschluss der Maßnahme	Gesamtein-/auszahlungen
		2020	2021	2022	2023	2024	2025		
		in €	in €	in €	in €	in €	in €	in €	in €
		1	2	3	4	5	6	7	8
<b>046 Erneuerung Sportplatz Grundschule</b>									
	Einzahlungen	0,00	0	16.000	0	0	0	0	16.000
	68170000 Anzahlungen auf Sonderposten zum Anlagevermögen	0,00	0	16.000	0	0	0	0	16.000
	Auszahlungen	2.464,49	5.000	40.000	0	0	0	0	47.464
	78590960 Auszahlungen für Anlagen im Bau	2.464,49	5.000	40.000	0	0	0	0	47.464
<b>Gesamtwerte</b>									
	Summe Einzahlungen	0,00	0	16.000	0	0	0	0	16.000
	Summe Auszahlungen	2.464,49	5.000	40.000	0	0	0	0	47.464
	Saldo	-2.464,49	-5.000	-24.000	0	0	0	0	-31.464

Hauptproduktbereich	2	Schule und Kultur
Produktbereich	21	Grundschulen, Regionale Schulen, Gymnasien, Gesamtschulen
Produktgruppe	215	Regionale Schulen (§ 11 Abs. 2 Nr.1b) SchulG M-V)
Produkt	21500	Regionale Schule Crivitz, Straße der Freundschaft 19 A

Nr.	Bezeichnung der Maßnahme	Ergebnisse bis einschließlich des Haushaltsvorjahres	Ansätze des Haushaltsvorjahres einschl. Nachträge	Ansatz des Haushaltsjahres	Planungsdaten des Haushaltsfolgejahres	Planungsdaten des zweiten Haushaltsfolgejahres	Planungsdaten des dritten Haushaltsfolgejahres	Planungsdaten der weiteren Haushaltsjahre bis zum Abschluss der Maßnahme	Gesamtein-/ -auszahlungen
		2020	2021	2022	2023	2024	2025		
		in €	in €	in €	in €	in €	in €	in €	in €
		1	2	3	4	5	6	7	8

**Ohne Projektzuordnung**

	Einzahlungen	4.818,32	0	101.000	0	0	0	0	105.818
	68142000 Investitionszuwendungen vom Land	4.818,32	0	101.000	0	0	0	0	105.818
	Auszahlungen	53.259,76	4.000	109.300	0	0	0	0	166.559
	78410000 Auszahlungen für Konzessionen, Lizenzen und andere Schutzrechte	0,00	0	1.000	0	0	0	0	1.000
	78571000 Auszahlungen für bewegliche Sachen des Anlagevermögens über einem Wert von 1000 Euro ohne Umsatzsteuer	53.259,76	4.000	108.300	0	0	0	0	165.559

**057 IT-Gebäudeertüchtigung (Netzwerkverkabelung)**

	Auszahlungen	0,00	16.000	2.000	0	0	0	0	18.000
	78590960 Auszahlungen für Anlagen im Bau	0,00	16.000	2.000	0	0	0	0	18.000

**063 Ertüchtigung Brandschutz (1.Bauabschnitt)**

	Auszahlungen	0,00	0	210.500	0	0	0	0	210.500
	78590960 Auszahlungen für Anlagen im Bau	0,00	0	210.500	0	0	0	0	210.500

**Gesamtwerte**

	Summe Einzahlungen	4.818,32	0	101.000	0	0	0	0	105.818
	Summe Auszahlungen	53.259,76	20.000	321.800	0	0	0	0	395.059
	Saldo	-48.441,44	-20.000	-220.800	0	0	0	0	-289.241







Hauptproduktbereich	3	Soziales und Jugend
Produktbereich	36	Kinder-, Jugend- und Familienhilfe
Produktgruppe	365	Tageseinrichtungen für Kinder
Produkt	36503	Hort Crivitz

Nr.	Bezeichnung der Maßnahme	Ergebnisse bis einschließlich des Haushaltsvorjahres	Ansätze des Haushaltsvorjahres einschl. Nachträge	Ansatz des Haushaltsjahres	Planungsdaten des Haushaltsfolgejahres	Planungsdaten des zweiten Haushaltsfolgejahres	Planungsdaten des dritten Haushaltsfolgejahres	Planungsdaten der weiteren Haushaltsjahre bis zum Abschluss der Maßnahme	Gesamtein-/auszahlungen
		2020	2021	2022	2023	2024	2025		
		in €	in €	in €	in €	in €	in €	in €	in €
		1	2	3	4	5	6	7	8

**Ohne Projektzuordnung**

	Einzahlungen	15.727,38	0	0	0	0	0	0	15.727
	68142000 Investitionszuwendungen vom Land	11.022,26	0	0	0	0	0	0	11.022
	68146000 Investitionszuwendungen von Sparkassen	500,00	0	0	0	0	0	0	500
	68159000 Investitionszuwendungen vom sonstigen privaten Bereich	4.205,12	0	0	0	0	0	0	4.205
	Auszahlungen	28.228,00	1.400	0	0	0	0	0	29.628
	78560739 Auszahlungen für Sonstige Betriebsvorrichtungen	4.705,12	0	0	0	0	0	0	4.705
	78571000 Auszahlungen für bewegliche Sachen des Anlagevermögens über einem Wert von 1000 Euro ohne Umsatzsteuer	23.522,88	1.400	0	0	0	0	0	24.922

**047 Erweiterung eines Hortgebäudes**

	Auszahlungen	0,00	150.000	0	0	0	0	0	150.000
	78590960 Auszahlungen für Anlagen im Bau	0,00	150.000	0	0	0	0	0	150.000

**Gesamtwerte**

	Summe Einzahlungen	15.727,38	0	0	0	0	0	0	15.727
	Summe Auszahlungen	28.228,00	151.400	0	0	0	0	0	179.628
	Saldo	-12.500,62	-151.400	0	0	0	0	0	-163.900

Hauptproduktbereich	3	Soziales und Jugend
Produktbereich	36	Kinder-, Jugend- und Familienhilfe
Produktgruppe	365	Tageseinrichtungen für Kinder
Produkt	36505	Kita "Uns Lütten" Crivitz

Nr.	Bezeichnung der Maßnahme	Ergebnisse bis einschließlich des Haushaltsvorjahres	Ansätze des Haushaltsvorjahres einschl. Nachträge	Ansatz des Haushaltsjahres	Planungsdaten des Haushaltsfolgejahres	Planungsdaten des zweiten Haushaltsfolgejahres	Planungsdaten des dritten Haushaltsfolgejahres	Planungsdaten der weiteren Haushaltsjahre bis zum Abschluss der Maßnahme	Gesamtein-/auszahlungen
		2020	2021	2022	2023	2024	2025		
		in €	in €	in €	in €	in €	in €	in €	in €
		1	2	3	4	5	6	7	8

**Ohne Projektzuordnung**

	Einzahlungen	9.567,00	0	0	0	0	0	0	9.567
	68142000 Investitionszuwendungen vom Land	8.195,62	0	0	0	0	0	0	8.195
	68159000 Investitionszuwendungen vom sonstigen privaten Bereich	1.371,38	0	0	0	0	0	0	1.371
	Auszahlungen	33.705,65	0	0	0	0	0	0	33.705
	78571000 Auszahlungen für bewegliche Sachen des Anlagevermögens über einem Wert von 1000 Euro ohne Umsatzsteuer	30.987,43	0	0	0	0	0	0	30.987
	78590919 Auszahlungen für geleistete Anzahlungen auf Zuwendungen an Städtebaulichem Sondervermögen	2.718,22	0	0	0	0	0	0	2.718

**026 Anbau Kinderkrippe**

	Einzahlungen	690.858,00	0	0	0	0	0	0	690.858
	68170000 Anzahlungen auf Sonderposten zum Anlagevermögen	690.858,00	0	0	0	0	0	0	690.858
	Auszahlungen	1.491.423,21	0	0	0	0	0	0	1.491.423
	78590960 Auszahlungen für Anlagen im Bau	1.491.423,21	0	0	0	0	0	0	1.491.423

**027 Umbau Kindergarten**

	Einzahlungen	611.420,00	32.000	0	0	0	0	0	643.420
	68170000 Anzahlungen auf Sonderposten zum Anlagevermögen	611.420,00	32.000	0	0	0	0	0	643.420
	Auszahlungen	1.899.920,47	640.000	0	0	0	0	0	2.539.920
	78590960 Auszahlungen für Anlagen im Bau	1.899.920,47	640.000	0	0	0	0	0	2.539.920

**Gesamtwerte**

	Summe Einzahlungen	1.311.845,00	32.000	0	0	0	0	0	1.343.845
	Summe Auszahlungen	3.425.049,33	640.000	0	0	0	0	0	4.065.049
	Saldo	-2.113.204,33	-608.000	0	0	0	0	0	-2.721.204



Hauptproduktbereich	3	Soziales und Jugend
Produktbereich	36	Kinder-, Jugend- und Familienhilfe
Produktgruppe	365	Tageseinrichtungen für Kinder
Produkt	36506	Kita Wessin

Nr.	Bezeichnung der Maßnahme	Ergebnisse bis einschließlich des Haushaltsvorjahres	Ansätze des Haushaltsvorjahres einschl. Nachträge	Ansatz des Haushaltsjahres	Planungsdaten des Haushaltsfolgejahres	Planungsdaten des zweiten Haushaltsfolgejahres	Planungsdaten des dritten Haushaltsfolgejahres	Planungsdaten der weiteren Haushaltsjahre bis zum Abschluss der Maßnahme	Gesamtein-/auszahlungen
		2020	2021	2022	2023	2024	2025		
		in €	in €	in €	in €	in €	in €	in €	in €
		1	2	3	4	5	6	7	8

### Ohne Projektzuordnung

	Auszahlungen	8.618,60	2.000	2.000	0	0	0	0	12.618
	78571000 Auszahlungen für bewegliche Sachen des Anlagevermögens über einem Wert von 1000 Euro ohne Umsatzsteuer	8.618,60	2.000	2.000	0	0	0	0	12.618

### 032 Anbau Personalraum

	Auszahlungen	94.416,20	0	0	0	0	0	0	94.416
	78590960 Auszahlungen für Anlagen im Bau	94.416,20	0	0	0	0	0	0	94.416

### Gesamtwerte

	Summe Auszahlungen	103.034,80	2.000	2.000	0	0	0	0	107.034
	Saldo	-103.034,80	-2.000	-2.000	0	0	0	0	-107.034

Hauptproduktbereich	3	Soziales und Jugend
Produktbereich	36	Kinder-, Jugend- und Familienhilfe
Produktgruppe	366	Einrichtungen der Kinder- und Jugendarbeit
Produkt	36600	Spielplätze (Einrichtungen der Kinder- und Jugendarbeit)

Nr.	Bezeichnung der Maßnahme	Ergebnisse bis einschließlich des Haushaltsvorjahres	Ansätze des Haushaltsvorjahres einschl. Nachträge	Ansatz des Haushaltsjahres	Planungsdaten des Haushaltsfolgejahres	Planungsdaten des zweiten Haushaltsfolgejahres	Planungsdaten des dritten Haushaltsfolgejahres	Planungsdaten der weiteren Haushaltsjahre bis zum Abschluss der Maßnahme	Gesamtein-/auszahlungen
		2020	2021	2022	2023	2024	2025		
		in €	in €	in €	in €	in €	in €	in €	in €
		1	2	3	4	5	6	7	8

### Ohne Projektzuordnung

	Auszahlungen	8.268,08	0	30.000	0	0	0	0	38.268
	78560739 Auszahlungen für Sonstige Betriebsvorrichtungen	8.268,08	0	0	0	0	0	0	8.268
	78570829 Auszahlungen für Sonstige Betriebs- und Geschäftsausstattung	0,00	0	30.000	0	0	0	0	30.000

### 060 Skaterbahn

	Auszahlungen	0,00	0	5.000	0	0	0	0	5.000
	78590960 Auszahlungen für Anlagen im Bau	0,00	0	5.000	0	0	0	0	5.000

### Gesamtwerte

	Summe Auszahlungen	8.268,08	0	35.000	0	0	0	0	43.268
	Saldo	-8.268,08	0	-35.000	0	0	0	0	-43.268

Hauptproduktbereich	4	Gesundheit und Sport
Produktbereich	42	Sportförderung
Produktgruppe	424	Sportstätten und Bäder (ohne Sporteinrichtungen der Schulen und Teile eines Kurbetriebes)
Produkt	42402	Sportplatz Geschwister-Scholl-Platz

Nr.	Bezeichnung der Maßnahme	Ergebnisse bis einschließlich des Haushaltsvorvorjahres	Ansätze des Haushaltsvorjahres einschl. Nachträge	Ansatz des Haushaltsjahres	Planungsdaten des Haushaltsfolgejahres	Planungsdaten des zweiten Haushaltsfolgejahres	Planungsdaten des dritten Haushaltsfolgejahres	Planungsdaten der weiteren Haushaltsjahre bis zum Abschluss der Maßnahme	Gesamtein-/auszahlungen
		2020	2021	2022	2023	2024	2025		
		in €	in €	in €	in €	in €	in €	in €	in €
		1	2	3	4	5	6	7	8

**Gesamtwerte**

	Summe Einzahlungen	3.255,00	0	0	0	0	0	0	3.255
	Summe Auszahlungen	7.540,00	25.000	0	0	0	0	0	32.540
	Saldo	-4.285,00	-25.000	0	0	0	0	0	-29.285

Hauptproduktbereich	4	Gesundheit und Sport
Produktbereich	42	Sportförderung
Produktgruppe	424	Sportstätten und Bäder (ohne Sporteinrichtungen der Schulen und Teile eines Kurbetriebes)
Produkt	42404	Turnhalle Geschwister-Scholl-Platz

Nr.	Bezeichnung der Maßnahme	Ergebnisse bis einschließlich des Haushaltsvorjahres	Ansätze des Haushaltsvorjahres einschl. Nachträge	Ansatz des Haushaltsjahres	Planungsdaten des Haushaltsfolgejahres	Planungsdaten des zweiten Haushaltsfolgejahres	Planungsdaten des dritten Haushaltsfolgejahres	Planungsdaten der weiteren Haushaltsjahre bis zum Abschluss der Maßnahme	Gesamtein-/auszahlungen
		2020	2021	2022	2023	2024	2025		
		in €	in €	in €	in €	in €	in €	in €	in €
		1	2	3	4	5	6	7	8
<b>Ohne Projektzuordnung</b>									
	Einzahlungen	1.600,00	0	0	0	0	0	0	1.600
	68142000 Investitionszuwendungen vom Land	1.600,00	0	0	0	0	0	0	1.600
<b>028 Regentwässerung Turnhalle Geschwister-Scholl-Platz</b>									
	Auszahlungen	2.947,95	0	0	0	0	0	0	2.947
	78590960 Auszahlungen für Anlagen im Bau	2.947,95	0	0	0	0	0	0	2.947
<b>065 behindertengerechter Zugang Platz/Halle</b>									
	Auszahlungen	0,00	0	15.000	0	0	0	0	15.000
	78590960 Auszahlungen für Anlagen im Bau	0,00	0	15.000	0	0	0	0	15.000
<b>Gesamtwerte</b>									
	<b>Summe Einzahlungen</b>	<b>1.600,00</b>	<b>0</b>	<b>0</b>	<b>0</b>	<b>0</b>	<b>0</b>	<b>0</b>	<b>1.600</b>
	<b>Summe Auszahlungen</b>	<b>2.947,95</b>	<b>0</b>	<b>15.000</b>	<b>0</b>	<b>0</b>	<b>0</b>	<b>0</b>	<b>17.947</b>
	<b>Saldo</b>	<b>-1.347,95</b>	<b>0</b>	<b>-15.000</b>	<b>0</b>	<b>0</b>	<b>0</b>	<b>0</b>	<b>-16.347</b>

Hauptproduktbereich	4	Gesundheit und Sport
Produktbereich	42	Sportförderung
Produktgruppe	424	Sportstätten und Bäder (ohne Sporteinrichtungen der Schulen und Teile eines Kurbetriebes)
Produkt	42405	Ausweichsportplatz (Neubau)

Nr.	Bezeichnung der Maßnahme	Ergebnisse bis einschließlich des Haushaltsvorvorjahres	Ansätze des Haushaltsvorjahres einschl. Nachträge	Ansatz des Haushaltsjahres	Planungsdaten des Haushaltsfolgejahres	Planungsdaten des zweiten Haushaltsfolgejahres	Planungsdaten des dritten Haushaltsfolgejahres	Planungsdaten der weiteren Haushaltsjahre bis zum Abschluss der Maßnahme	Gesamtein-/auszahlungen
		2020	2021	2022	2023	2024	2025		
		in €	in €	in €	in €	in €	in €	in €	in €
		1	2	3	4	5	6	7	8

**Gesamtwerte**

	Summe Auszahlungen	756.345,40	0	0	0	0	0	0	756.345
	Saldo	-756.345,40	0	0	0	0	0	0	-756.345



Hauptproduktbereich	5	Gestaltung Umwelt
Produktbereich	54	Verkehrsflächen und -anlagen, ÖPVN
Produktgruppe	541	Gemeindestraßen
Produkt	54100	Gemeindestraßen

Nr.	Bezeichnung der Maßnahme	Ergebnisse bis einschließlich des Haushaltsvorjahres	Ansätze des Haushaltsvorjahres einschl. Nachträge	Ansatz des Haushaltsjahres	Planungsdaten des Haushaltsfolgejahres	Planungsdaten des zweiten Haushaltsfolgejahres	Planungsdaten des dritten Haushaltsfolgejahres	Planungsdaten der weiteren Haushaltsjahre bis zum Abschluss der Maßnahme	Gesamtein-/ -auszahlungen	
		2020	2021	2022	2023	2024	2025			
		in €	in €	in €	in €	in €	in €	in €	in €	in €
		1	2	3	4	5	6	7	8	

**Ohne Projektzuordnung**

	Einzahlungen	283.272,15	94.200	93.500	93.500	93.500	93.500	0	751.472
	68141000 Investitionszuwendungen vom Bund	105.375,00	0	0	0	0	0	0	105.375
	68142000 Investitionszuwendungen vom Land	48.613,00	0	0	0	0	0	0	48.613
	68259000 Beiträge und ähnliche Entgelte vom sonstigen privaten Bereich	21.206,35	0	0	0	0	0	0	21.206
	68264000 Anzahlungen für Beiträge vom öffentlichen Bereich	94.224,68	94.200	93.500	93.500	93.500	93.500	0	562.424
	68430000 Einzahlungen für geleistete Investitionszuschüsse	7.370,72	0	0	0	0	0	0	7.370
	68530481 Einzahlungen für Grundstücke und grundstücksgleiche Rechte von Straßen, Wege, Plätzen und Verkehrslenkungsanlagen	6.482,40	0	0	0	0	0	0	6.482
	Auszahlungen	246.225,01	12.700	2.500	0	0	0	0	261.425
	78400000 Auszahlungen für immaterielle Vermögensgegenstände	182.179,55	0	0	0	0	0	0	182.179
	78531481 Auszahlungen für Grundstücke und grundstücksgleiche Rechte von Straßen, Wege, Plätzen und Verkehrslenkungsanlagen	52.761,73	0	0	0	0	0	0	52.761
	78532483 Auszahlungen für Bauten von Wegen	809,93	0	0	0	0	0	0	809
	78532487 Auszahlungen für Bauten von Straßenbeleuchtung	3.243,16	0	0	0	0	0	0	3.243
	78571000 Auszahlungen für bewegliche Sachen des Anlagevermögens über einem Wert von 1000 Euro ohne Umsatzsteuer	7.230,64	12.700	2.500	0	0	0	0	22.430

**018 Gehweg Freiheitsallee**

	Auszahlungen	120.529,48	0	0	0	0	0	0	120.529
	78590960 Auszahlungen für Anlagen im Bau	120.529,48	0	0	0	0	0	0	120.529

**019 Regenwasserproblematik Goldberger Straße & Eichholzstraße samt Gehweg**

	Auszahlungen	1.479,75	0	45.000	0	0	0	0	46.479
	78590960 Auszahlungen für Anlagen im Bau	1.479,75	0	45.000	0	0	0	0	46.479

**020 Gehwegausbau Ringstraße Wessin**

	Einzahlungen	55.774,51	0	0	0	0	0	0	55.774
	68170000 Anzahlungen auf Sonderposten zum Anlagevermögen	55.774,51	0	0	0	0	0	0	55.774

**028 Regenentwässerung Turnhalle Geschwister-Scholl-Platz**

Hauptproduktbereich	5	Gestaltung Umwelt
Produktbereich	54	Verkehrsflächen und -anlagen, ÖPVN
Produktgruppe	541	Gemeindestraßen
Produkt	54100	Gemeindestraßen

Nr.	Bezeichnung der Maßnahme	Ergebnisse bis einschließlich des Haushaltsvorjahres	Ansätze des Haushaltsvorjahres einschl. Nachträge	Ansatz des Haushaltsjahres	Planungsdaten des Haushaltsfolgejahres	Planungsdaten des zweiten Haushaltsfolgejahres	Planungsdaten des dritten Haushaltsfolgejahres	Planungsdaten der weiteren Haushaltsjahre bis zum Abschluss der Maßnahme	Gesamtein-/ -auszahlungen	
		2020	2021	2022	2023	2024	2025			
		in €	in €	in €	in €	in €	in €	in €	in €	in €
		1	2	3	4	5	6	7	8	
	Auszahlungen	28.965,34	0	0	0	0	0	0	28.965	
	78590960 Auszahlungen für Anlagen im Bau	28.965,34	0	0	0	0	0	0	28.965	
<b>035 Sanierung Brücke Krudopp</b>										
	Auszahlungen	13.439,88	350.000	350.000	0	0	0	0	713.439	
	78590960 Auszahlungen für Anlagen im Bau	13.439,88	350.000	350.000	0	0	0	0	713.439	
<b>036 Barrierefreie Bushaltestellen</b>										
	Einzahlungen	0,00	93.800	128.800	0	0	0	0	222.600	
	68170000 Anzahlungen auf Sonderposten zum Anlagevermögen	0,00	93.800	128.800	0	0	0	0	222.600	
	Auszahlungen	1.662,58	124.000	154.000	0	0	0	0	279.662	
	78590960 Auszahlungen für Anlagen im Bau	1.662,58	124.000	154.000	0	0	0	0	279.662	
<b>039 Straßenverbreiterung Geschwister-Scholl-Platz</b>										
	Auszahlungen	176.534,40	0	0	0	0	0	0	176.534	
	78590960 Auszahlungen für Anlagen im Bau	176.534,40	0	0	0	0	0	0	176.534	
<b>040 Gehweg Weinbergstraße (Ampel Gymnasium -&gt; Lidl)</b>										
	Auszahlungen	0,00	7.500	0	0	0	0	0	7.500	
	78590960 Auszahlungen für Anlagen im Bau	0,00	7.500	0	0	0	0	0	7.500	
<b>041 Amtsstraße</b>										
	Auszahlungen	135.006,40	0	0	0	0	0	0	135.006	
	78590960 Auszahlungen für Anlagen im Bau	135.006,40	0	0	0	0	0	0	135.006	
<b>048 Parkplatz/Gehweg/Beleuchtung Neustadt (Bereich Kita)</b>										
	Auszahlungen	21.825,24	0	0	0	0	0	0	21.825	
	78590960 Auszahlungen für Anlagen im Bau	21.825,24	0	0	0	0	0	0	21.825	
<b>052 Sanierung Absackung Grabendurchlass Settiner Weg</b>										
	Auszahlungen	0,00	87.000	62.000	0	0	0	0	149.000	
	78590960 Auszahlungen für Anlagen im Bau	0,00	87.000	62.000	0	0	0	0	149.000	
<b>053 Bushaltestellen an Schulstandorten ggf. inkl. Straße</b>										
	Einzahlungen	0,00	0	352.000	0	0	0	0	352.000	
	68170000 Anzahlungen auf Sonderposten zum Anlagevermögen	0,00	0	352.000	0	0	0	0	352.000	
	Auszahlungen	0,00	100.000	440.000	0	0	0	0	540.000	
	78590960 Auszahlungen für Anlagen im Bau	0,00	100.000	440.000	0	0	0	0	540.000	
<b>054 Deckensanierung Gewerbeallee</b>										



Hauptproduktbereich	5	Gestaltung Umwelt
Produktbereich	54	Verkehrsflächen und -anlagen, ÖPVN
Produktgruppe	541	Gemeindestraßen
Produkt	54100	Gemeindestraßen

Nr.	Bezeichnung der Maßnahme	Ergebnisse bis einschließlich des Haushaltsvorjahres	Ansätze des Haushaltsvorjahres einschl. Nachträge	Ansatz des Haushaltsjahres	Planungsdaten des Haushaltsfolgejahres	Planungsdaten des zweiten Haushaltsfolgejahres	Planungsdaten des dritten Haushaltsfolgejahres	Planungsdaten der weiteren Haushaltsjahre bis zum Abschluss der Maßnahme	Gesamtein-/auszahlungen
		2020	2021	2022	2023	2024	2025		
		in €	in €	in €	in €	in €	in €	in €	in €
		1	2	3	4	5	6	7	8
	Auszahlungen	0,00	200.000	0	0	0	0	0	200.000
	78590960 Auszahlungen für Anlagen im Bau	0,00	200.000	0	0	0	0	0	200.000
<b>055 Bankettbefestigung Settiner Weg</b>									
	Auszahlungen	0,00	50.000	0	0	0	0	0	50.000
	78590960 Auszahlungen für Anlagen im Bau	0,00	50.000	0	0	0	0	0	50.000
<b>068 Asphaltdeckensanierung Parchimer Straße</b>									
	Auszahlungen	0,00	0	330.000	0	0	0	0	330.000
	78590960 Auszahlungen für Anlagen im Bau	0,00	0	330.000	0	0	0	0	330.000
<b>071 Eichholzstraße Siedlung OT Crivitz</b>									
	Auszahlungen	0,00	0	5.000	0	0	0	0	5.000
	78590960 Auszahlungen für Anlagen im Bau	0,00	0	5.000	0	0	0	0	5.000
<b>Gesamtwerte</b>									
	Summe Einzahlungen	339.046,66	188.000	574.300	93.500	93.500	93.500	0	1.381.846
	Summe Auszahlungen	745.668,08	931.200	1.388.500	0	0	0	0	3.065.368
	Saldo	-406.621,42	-743.200	-814.200	93.500	93.500	93.500	0	-1.683.521

Hauptproduktbereich	5	Gestaltung Umwelt
Produktbereich	54	Verkehrsflächen und -anlagen, ÖPVN
Produktgruppe	543	Landesstraßen
Produkt	54300	Nebenanlagen an Landesstraßen

Nr.	Bezeichnung der Maßnahme	Ergebnisse bis einschließlich des Haushaltsvorvorjahres	Ansätze des Haushaltsvorjahres einschl. Nachträge	Ansatz des Haushaltsjahres	Planungsdaten des Haushaltsfolgejahres	Planungsdaten des zweiten Haushaltsfolgejahres	Planungsdaten des dritten Haushaltsfolgejahres	Planungsdaten der weiteren Haushaltsjahre bis zum Abschluss der Maßnahme	Gesamtein-/auszahlungen
		2020	2021	2022	2023	2024	2025		
		in €	in €	in €	in €	in €	in €	in €	in €
		1	2	3	4	5	6	7	8

Gesamtwerte									
	Summe Einzahlungen	140,23	0	0	0	0	0	0	140
	Saldo	140,23	0	0	0	0	0	0	140

Hauptproduktbereich	5	Gestaltung Umwelt
Produktbereich	55	Natur- und Landschaftspflege
Produktgruppe	553	Friedhofs- und Bestattungswesen
Produkt	55300	Friedhofs- und Bestattungswesen

Nr.	Bezeichnung der Maßnahme	Ergebnisse bis einschließlich des Haushaltsvorjahres	Ansätze des Haushaltsvorjahres einschl. Nachträge	Ansatz des Haushaltsjahres	Planungsdaten des Haushaltsfolgejahres	Planungsdaten des zweiten Haushaltsfolgejahres	Planungsdaten des dritten Haushaltsfolgejahres	Planungsdaten der weiteren Haushaltsjahre bis zum Abschluss der Maßnahme	Gesamtein-/ -auszahlungen
		2020	2021	2022	2023	2024	2025		
		in €	in €	in €	in €	in €	in €	in €	in €
		1	2	3	4	5	6	7	8

**Ohne Projektzuordnung**

	Auszahlungen	6.954,30	25.000	0	0	0	0	0	31.954
	78560728 Auszahlungen für Geringwertige Maschinen und technische Anlagen	0,00	25.000	0	0	0	0	0	25.000
	78570829 Auszahlungen für Sonstige Betriebs- und Geschäftsausstattung	1.898,18	0	0	0	0	0	0	1.898
	78571000 Auszahlungen für bewegliche Sachen des Anlagevermögens über einem Wert von 1000 Euro ohne Umsatzsteuer	5.056,12	0	0	0	0	0	0	5.056

**029 Regenentwässerung Friedhof**

	Auszahlungen	27.753,92	0	0	0	0	0	0	27.753
	78590960 Auszahlungen für Anlagen im Bau	27.753,92	0	0	0	0	0	0	27.753

**037 zweiter Weg (von der Trauerhalle rechts)**

	Auszahlungen	34.839,14	0	0	0	0	0	0	34.839
	78590960 Auszahlungen für Anlagen im Bau	34.839,14	0	0	0	0	0	0	34.839

**051 neuer Eingangsbereich Parchimer Str./Neustadt**

	Auszahlungen	0,00	8.000	0	0	0	0	0	8.000
	78590960 Auszahlungen für Anlagen im Bau	0,00	8.000	0	0	0	0	0	8.000

**Gesamtwerte**

	Summe Auszahlungen	69.547,36	33.000	0	0	0	0	0	102.547
	Saldo	-69.547,36	-33.000	0	0	0	0	0	-102.547



Hauptproduktbereich	5	Gestaltung Umwelt
Produktbereich	57	Wirtschaft und Tourismus
Produktgruppe	573	Allgemeine Einrichtungen und Unternehmen
Produkt	57315	Festwiese am Crivitzer See

Nr.	Bezeichnung der Maßnahme	Ergebnisse bis einschließlich des Haushaltsvorvorjahres	Ansätze des Haushaltsvorjahres einschl. Nachträge	Ansatz des Haushaltsjahres	Planungsdaten des Haushaltsfolgejahres	Planungsdaten des zweiten Haushaltsfolgejahres	Planungsdaten des dritten Haushaltsfolgejahres	Planungsdaten der weiteren Haushaltsjahre bis zum Abschluss der Maßnahme	Gesamtein-/auszahlungen
		2020	2021	2022	2023	2024	2025		
		in €	in €	in €	in €	in €	in €	in €	in €
		1	2	3	4	5	6	7	8

**Gesamtwerte**

	Summe Auszahlungen	0,00	14.800	0	0	0	0	0	14.800
	Saldo	0,00	-14.800	0	0	0	0	0	-14.800

Hauptproduktbereich	5	Gestaltung Umwelt
Produktbereich	57	Wirtschaft und Tourismus
Produktgruppe	575	Tourismus
Produkt	57500	Tourismus

Nr.	Bezeichnung der Maßnahme	Ergebnisse bis einschließlich des Haushaltsvorvorjahres	Ansätze des Haushaltsvorjahres einschl. Nachträge	Ansatz des Haushaltsjahres	Planungsdaten des Haushaltsfolgejahres	Planungsdaten des zweiten Haushaltsfolgejahres	Planungsdaten des dritten Haushaltsfolgejahres	Planungsdaten der weiteren Haushaltsjahre bis zum Abschluss der Maßnahme	Gesamtein-/auszahlungen
		2020	2021	2022	2023	2024	2025		
		in €	in €	in €	in €	in €	in €	in €	in €
		1	2	3	4	5	6	7	8

**Gesamtwerte**

	Summe Auszahlungen	3.657,45	0	0	0	0	0	0	3.657
	Saldo	-3.657,45	0	0	0	0	0	0	-3.657

Hauptproduktbereich	6	Zentrale Finanzleistungen
Produktbereich	61	Allgemeine Finanzwirtschaft
Produktgruppe	611	Steuern, allgemeine Zuweisungen, allgemeine Umlagen
Produkt	61100	Steuern, allg. Zuweisungen und allg. Umlagen

Nr.	Bezeichnung der Maßnahme	Ergebnisse bis einschließlich des Haushaltsvorvorjahres	Ansätze des Haushaltsvorjahres einschl. Nachträge	Ansatz des Haushaltsjahres	Planungsdaten des Haushaltsfolgejahres	Planungsdaten des zweiten Haushaltsfolgejahres	Planungsdaten des dritten Haushaltsfolgejahres	Planungsdaten der weiteren Haushaltsjahre bis zum Abschluss der Maßnahme	Gesamtein-/auszahlungen
		2020	2021	2022	2023	2024	2025		
		in €	in €	in €	in €	in €	in €	in €	in €
		1	2	3	4	5	6	7	8

**Gesamtwerte**

	Summe Einzahlungen	3.246.943,59	520.800	482.800	370.000	360.000	360.000	385.700	5.726.243
	Saldo	3.246.943,59	520.800	482.800	370.000	360.000	360.000	385.700	5.726.243

Hauptproduktbereich	6	Zentrale Finanzleistungen
Produktbereich	61	Allgemeine Finanzwirtschaft
Produktgruppe	612	Sonstige allgemeine Finanzwirtschaft (ohne direkte Produktzuordnung)
Produkt	61200	Sonstige allgemeine Finanzwirtschaft

Nr.	Bezeichnung der Maßnahme	Ergebnisse bis einschließlich des Haushaltsvorjahres	Ansätze des Haushaltsvorjahres einschl. Nachträge	Ansatz des Haushaltsjahres	Planungsdaten des Haushaltsfolgejahres	Planungsdaten des zweiten Haushaltsfolgejahres	Planungsdaten des dritten Haushaltsfolgejahres	Planungsdaten der weiteren Haushaltsjahre bis zum Abschluss der Maßnahme	Gesamtein-/auszahlungen
		2020	2021	2022	2023	2024	2025		
		in €	in €	in €	in €	in €	in €	in €	in €
		1	2	3	4	5	6	7	8

Gesamtwerte									
	Summe Einzahlungen	111.129,96	11.400	10.400	9.000	9.000	7.900	10.600	169.429
	Saldo	111.129,96	11.400	10.400	9.000	9.000	7.900	10.600	169.429

\*\*\* Ende der Liste "Investitionsprogramm" \*\*\*





## Stadt Crivitz

<b>Beschlussvorlage</b>	<b>Vorlage-Nr:</b> BV Cri SV 499/22 <b>Datum:</b> 28.02.2022 <b>Status:</b> öffentlich
<b>1. Satzung zur Änderung der Satzung der Stadt Crivitz über die Erhebung einer Vergnügungssteuer für das Halten von Spiel- oder Geschicklichkeitsgeräten</b>	
<b>Fachbereich:</b> Amt für Finanzen <b>Sachbearbeiter/-in:</b> Frau Söllner	

Beratungsfolge (Zuständigkeit) Stadtvertretung der Stadt Crivitz (Entscheidung)	Sitzungstermin 28.02.2022
--	------------------------------

### **Sachverhaltsdarstellung:**

Die Satzung der Stadt Crivitz muss insoweit angepasst werden, dass die Möglichkeit der Besteuerung nach der Anzahl der Spielgeräte mit Gewinnmöglichkeiten nicht mehr gegeben ist. Gemäß des Gerichtsurteils des Bundesverwaltungsgerichts vom 09.06.2010 (BVerwG 9 CN 1.09) verletzt die Besteuerung nach der Stückzahl generell das Gebot steuerlicher Belastungsgleichheit. Auch das Verwaltungsrecht Karlsruhe entschied bereits am 15.05.2008 „, das ein einmal als rechtswidrig erkannter Besteuerungsmaßstab nicht dadurch rechtmäßig werden kann, dass er den Beteiligten zur freien Auswahl gestellt wird.“ Weiterhin heißt es im Urteil „,Es dürfte im Übrigen auch der steuerrechtlich gebotene Gleichbehandlung zuwider laufen, verschiedene Maßstäbe anzubieten und Ihre Anwendung im Einzelfall alleine von einer entsprechenden Willensbekundung der Steuerpflichtigen abhängig zu machen.

Aus diesen Gründen muss die Satzung der Stadt Crivitz angepasst werden.

### **Finanzielle Auswirkungen:**

Derzeit sind keine finanziellen Auswirkungen zu befürchten, da aktuell die Besteuerung nach Stückzahl nicht angewendet wird

### **Anlage:**

1. Satzung zur Änderung der Satzung der Stadt Crivitz über die Erhebung einer Vergnügungssteuer für das Halten von Spiel- oder Geschicklichkeitsgeräten.

**Beschlussvorschlag:**

Die Stadtvertreter der Stadt Crivitz beschließen die vorliegende 1. Satzung zur Änderung der Satzung der Stadt Crivitz über die Erhebung einer Vergnügungssteuer für das Halten von Spiel- oder Geschicklichkeitsgeräten.

## **1. Satzung zur Änderung der Satzung der Stadt Crivitz über die Erhebung einer Vergnügungssteuer für das Halten von Spiel- oder Geschicklichkeitsgeräten**

---

Auf Grundlage des § 5 der Kommunalverfassung für das Land Mecklenburg-Vorpommern (KV M-V) in der Fassung der Bekanntmachung vom 13. Juli 2011 (GVOBl. M-V S. 777 ), zuletzt geändert durch Artikel 1 des Gesetzes vom 23.07.2019 (GVOBl. M-V S. 467) und der §§ 1 bis 3 und 17 des Kommunalabgabengesetzes des Landes Mecklenburg-Vorpommern (KAG M-V) in der Fassung der Bekanntmachung vom 12. April 2005 (GVOBl. M-V S. 146 ff), zuletzt geändert durch Artikel 2 des Gesetzes vom 13. Juli 2021 (GVOBl. M-V S. 1162) wird nach Beschlussfassung in der Stadtvertretung der Stadt Crivitz vom ----- folgende Satzung erlassen:

### **Artikel 1 Erste Änderung der Satzung der Stadt Crivitz über die Erhebung einer Vergnügungssteuer für das Halten von Spiel- oder Geschicklichkeitsgeräten**

Die Satzung der Stadt Crivitz über die Erhebung einer Vergnügungssteuer für das Halten von Spiel- oder Geschicklichkeitsgeräten vom 11.12.2006 wird wie folgt geändert:

1. § 5 wird wie folgt gefasst:

„Die Steuer für das Halten von Spiel- oder Geschicklichkeitsgeräten wird bei den Geräten mit Gewinnmöglichkeit nach ihrem Einspielergebnis erhoben; bei Geräten ohne Gewinnmöglichkeit generell nach der Anzahl der betriebenen Geräte. Einspielergebnis ist der Gesamtbetrag der eingesetzten Spielbeträge abzüglich der ausgezahlten Gewinne.

Besitzt ein Gerät mehrere Spiel- oder Geschicklichkeitseinrichtungen, die unabhängig voneinander und zeitlich ganz oder teilweise nebeneinander bedient werden können, so gilt jede dieser Einrichtungen als ein Gerät.“

2. § 7 wird gestrichen.

### **Artikel 2 Inkrafttreten**

Die 1. Satzung zur Änderung der Satzung der Stadt Crivitz über die Erhebung einer Vergnügungssteuer für das Halten von Spiel- und Geschicklichkeitsgeräten in der Stadt Crivitz tritt rückwirkend zum 01.01.2022 in Kraft.

Crivitz, \_\_\_\_\_

---

Busch-Gamm  
Bürgermeisterin

- Dienstsiegel –

Verfahrensvermerk: Vorstehende 1. Satzung zur Änderung der Satzung über die Erhebung einer Vergnügungssteuer für das Halten von Spiel- und Geschicklichkeitsgeräten in der Stadt Crivitz wurde dem Landrat des Landkreises Ludwigslust-Parchim als untere Rechtsaufsichtsbehörde gemäß § 5 Abs. 4 Kommunalverfassung Mecklenburg-Vorpommern (KV MV) angezeigt. Die Satzung wurde mit Schreiben vom \_\_\_\_\_ durch den Landrat des Landkreises Ludwigslust-Parchim zur Kenntnis genommen. Hiermit wird die 1. Satzung zur Änderung der Satzung über die Erhebung einer Vergnügungssteuer für das Halten von Spiel- und Geschicklichkeitsgeräten in der Stadt Crivitz öffentlich bekannt gemacht. Soweit beim Erlass dieser Satzung gegen Verfahrens- und Formvorschriften verstoßen wurde, können diese Verstöße entsprechend § 5 Abs. 5 der Kommunalverfassung des Landes Mecklenburg-Vorpommern nur innerhalb eines Jahres geltend gemacht werden. Die Frist gilt nicht gegen Verletzung von Anzeige-, Genehmigungs- oder Bekanntmachungsvorschriften.



## Stadt Crivitz

<b>Beschlussvorlage</b>	<b>Vorlage-Nr:</b> BV Cri SV 491/22 <b>Datum:</b> 17.01.2022 <b>Status:</b> öffentlich
<b>Verkehrsberuhigung Stadtrandsiedlung</b>	
<b>Fachbereich:</b> Bürgeramt <b>Sachbearbeiter/-in:</b> Herr Hahn	

Beratungsfolge (Zuständigkeit) Stadtvertretung der Stadt Crivitz (Entscheidung)	Sitzungstermin 28.02.2022
--	------------------------------

### **Sachverhaltsdarstellung:**

Momentan ist die Stadtrandsiedlung mit dem VZ 274-50 (50 km/h) beschildert. Dieses ist verwittert und wurde im Rahmen der Verkehrszeichenschau 2021 abgeordnet. Durch die Straßenverkehrsbehörde kam der Vorschlag zur Ausweisung einer Tempo 30-Zone. Dies entspräche auch dem Wunsch einiger Anwohner. Für die Antragstellung ist ein Stadtvertreterbeschluss notwendig.

### **Finanzielle Auswirkungen:**

Ca. 200€

### **Beschlussvorschlag:**

Die Stadtvertretung Crivitz beauftragt das Amt Crivitz, den Antrag auf Ausweisung der Stadtrandsiedlung als Tempo 30-Zone zu beantragen.



## Stadt Crivitz

<b>Beschlussvorlage</b>	<b>Vorlage-Nr:</b> BV Cri SV 497/22 <b>Datum:</b> 27.01.2022 <b>Status:</b> öffentlich
<b>Verkehrsberuhigung Parchimer Straße</b>	
<b>Fachbereich:</b> Bürgeramt <b>Sachbearbeiter/-in:</b> Herr Hahn	

Beratungsfolge (Zuständigkeit) Stadtvertretung der Stadt Crivitz (Entscheidung)	Sitzungstermin 28.02.2022
--	------------------------------

### **Sachverhaltsdarstellung:**

Durch Bürger wurde der Wunsch nach einer Verkehrsberuhigung in der Parchimer Straße geäußert. Die Stadtvertretung hatte bei der Beschlussfassung zur Parksituation ebenfalls um Prüfung bezüglich einer Geschwindigkeitsbegrenzung auf 30 km/h gebeten. Durch die Straßenverkehrsbehörde wurde vorgeschlagen die Gartenstraße und die Mauerstraße mit einzubeziehen und eine Tempo 30-Zone auszuweisen. Für die Antragstellung ist ein Beschluss notwendig.

### **Finanzielle Auswirkungen:**

ca. 400 € für Verkehrszeichen

### **Anlage/n:**

Straßenkarte

### **Beschlussvorschlag:**

Das Amt Crivitz wird beauftragt einen Antrag auf Ausweisung einer Tempo 30-Zone für den Bereich der Parchimer Straße (im Abschnitt Große Straße bis Breite Straße), Gartenstraße und Mauerstraße (im Abschnitt Fritz-Reuter-Straße bis Parchimer Straße) bei der Straßenverkehrsbehörde des Landkreises Ludwigslust-Parchim zu stellen.







## Stadt Crivitz

<b>Beschlussvorlage</b>	<b>Vorlage-Nr:</b> BV Cri SV 492/22 <b>Datum:</b> 18.01.2022 <b>Status:</b> öffentlich
<b>Verbindliche Erklärung zur Abnahme einer Drehleiter für die Feuerwehr Crivitz im Rahmen der Zentralbeschaffung des Landes Brandenburg</b>	
<b>Fachbereich:</b>	<b>Bürgeramt</b>
<b>Sachbearbeiter/-in:</b>	<b>Herr Wolpert</b>

Beratungsfolge (Zuständigkeit)	Sitzungstermin
Stadtvertretung der Stadt Crivitz (Entscheidung)	28.02.2022

### **Sachverhaltsdarstellung:**

Über das Landesamt für zentrale Aufgaben und Technik der Polizei, Brand- und Katastrophenschutz MV, erfolgte am 23.11.2021 ein Abfrage der Landkreise, Städte und Gemeinden über die Beteiligung an der landesweiten Ausschreibung des Landes Brandenburg zur Beschaffung einer Drehleiter 23/12. Die Antwort musste sehr kurzfristig bis zum 01.12.2021 erfolgen.

Da die derzeitige Drehleiter bereits ein Alter von 25 Jahre aufweist war die Einleitung einer Ersatzbeschaffung bereits für 2023 in Planung. Der Gesamtpreis ist mit 680.000 € angegeben und wird seitens der Verwaltung als günstig eingeschätzt. Eine bereits im Wege der damaligen geplanten Amtsbeschaffung erfolgten Kostenschätzung aus dem Jahr 2019 hatte schon einen Betrag von rund 700.000 € ergeben. Die Ortsfeuerwehr Crivitz hat die Beteiligung ihrerseits befürwortet. Die DLK soll die 25 Jahre alte vorhandene Drehleiter mit Erstzulassung 1997 ersetzen. Durch das geplante Knickgelenk am Drehleiterkorb, wird diese den Einsatzrahmen verbessern.

Da die Terminkette (eine Woche) sehr eng gewesen ist, konnte eine Einbeziehung der Stadtvertretung nicht erfolgen. Somit wurde unter Einbeziehung der Ortswehr- und Gemeindeführung die Bürgermeisterin mit der Bitte um Entscheidung kontaktiert. Von dort erfolgte dann mit Genehmigung des 1. stellvertretenden Bürgermeisters die Abnahmeerklärung. Diese Abnahmeerklärung muss nunmehr seitens der Stadtvertretung bestätigt und die Bereitstellung der Finanziellen Mittel in Höhe von 680.000 € für den HH 2023 beschlossen werden.

Im Anschluss wird die Verwaltung entsprechende Fördermittel beantragen. Es wird mit einer Förderung im Wege der Sonderbedarfszuweisung in Höhe von ca. 220.000 € und aus der Feuerschutzsteuer in Höhe von 171.000 € gerechnet.



**Finanzielle Auswirkungen:**

680.000 €

**Anlage/n:****Beschlussvorschlag:**

Die Stadtvertretung Crivitz bestätigt die verbindliche Abnahme einer neuen Drehleiter aus der Landesbeschaffung des Landes Brandenburg für die Feuerwehr Crivitz und beschließt die Bereitstellung der finanziellen Mittel in Höhe von 680.000 €.



## Stadt Crivitz

<b>Beschlussvorlage</b>	<b>Vorlage-Nr:</b> BV Cri SV 514/22 <b>Datum:</b> 17.02.2022 <b>Status:</b> öffentlich
<b>Beschluss für die Antragstellung auf Einstufung als Feuerwehr mit besonderen Aufgaben</b>	
<b>Fachbereich:</b> Bürgeramt <b>Sachbearbeiter/-in:</b> Frau Witte	

Beratungsfolge (Zuständigkeit) Stadtvertretung der Stadt Crivitz (Entscheidung)	Sitzungstermin 28.02.2022
--	------------------------------

### **Sachverhaltsdarstellung:**

Gemäß § 9 Abs. 1 BrSchG-MV führt der Landkreis Ludwigslust-Parchim aktuell eine Bewertung und Einstufung von Gemeindefeuerwehren aus kreisangehörigen Städten und Gemeinden zu „Feuerwehren mit besonderen Aufgaben“ durch. In der Vergangenheit gab es bei den Feuerwehren eine Unterscheidung zwischen Feuerwehren mit Grundausstattung, Stützpunktfeuerwehren sowie Schwerpunktfeuerwehr. Aufgrund einer Änderung des Brandschutzgesetzes erfolgt nun die o.g. Neubewertung als „Feuerwehren mit besonderen Aufgaben“. Hierzu erfolgte bereits eine Antragsstellung über das Amt Crivitz, da die Feuerwehr der Stadt Crivitz die geforderten Voraussetzungen zum Zeitpunkt der Antragsstellung bereits als ehemalige Schwerpunktfeuerwehr erfüllt hat.

Die Stellungnahme des Landkreises vom 17.02.2022 bestätigt dies, und es wird abschließend um einen Beschluss der Stadtvertretung gebeten, wodurch die Einstufung der Feuerwehr als „Feuerwehr mit besonderen Aufgaben“ befürwortet und die Bereitstellung der damit erforderlichen Ressourcen zugesagt wird.

### **Finanzielle Auswirkungen:**

Aufgrund der bereits bestehenden Technik und vorheriger Einstufung als Schwerpunktfeuerwehr sind nach aktuellem Stand keine höheren Ausgaben für die Erfüllung der Aufgaben erforderlich.

### **Anlage/n:**

Stellungnahme Landkreis LUP vom 17.02.2022

### **Beschlussvorschlag:**

Die Stadtvertretung beschließt für die Feuerwehr Crivitz die Antragstellung auf Einstufung als Feuerwehr mit besonderen Aufgaben und sichert die Bereitstellung der hierzu

erforderlichen Ressourcen zu.

Landkreis Ludwigslust-Parchim | PF 12 63 | 19362 Parchim

Stadt Crivitz  
über das Amt Crivitz  
die Bürgermeisterin  
Frau Brusch-Gamm  
Amtsstraße 5  
**19089 Crivitz**

**Der Landrat des Landkreises Ludwigslust-Parchim**

**Organisationseinheit**  
Fachdienst Brand- und Katastrophenschutz

**Ansprechpartner**  
Herr Prieß

**Telefon** 03871 722-3812 **Fax** 03871 722-77-3812

**E-Mail** dirk.priess@kreis-lup.de

**Aktenzeichen**

**Dienstgebäude**  
Ludwigslust

**Zimmer**  
A -331

**Datum**  
17.02.2022

## **Antrag auf Einstufung als Feuerwehr mit besonderen Aufgaben**

hier: Stellungnahme des Landkreises Ludwigslust-Parchim, FD 38 Brand- und Katastrophenschutz

Sehr geehrte Frau Brusch-Gamm,

bezugnehmend auf Ihren Antrag vom 11.11.2021 auf Einstufung der Gemeindefeuerwehr Crivitz als Feuerwehr mit besonderen Aufgaben entsprechend § 9 Abs. 1 Brandschutz- und Hilfeleistungsgesetz M-V (BrSchG) und § 10 Verordnung über die Bedarfsermittlung und die Organisation der Feuerwehren in Mecklenburg- Vorpommern (FwOV M-V) möchte ich wie folgt Stellung beziehen:

Nach Prüfung und Bewertung der eingereichten und vorliegenden Antragsunterlagen und in Abstimmung mit der Kreiswehrführung des Landkreises Ludwigslust-Parchim sieht der FD Brand- und Katastrophenschutz die Voraussetzungen für die Einstufung der Gemeindefeuerwehr Crivitz zur Feuerwehr mit besonderen Aufgaben als gegeben an.

Die für diese Aufgaben erforderlichen technischen Mittel sind in einem ausreichenden Maße vorhanden. Mit der vorliegenden Leistungsfähigkeit, belegt u.a. durch den Personalbestand, den Ausbildungsstand und die Tageseinsatzbereitschaft, können die überörtlichen Aufgaben erfüllt und gleichzeitig der örtliche Brandschutz sichergestellt werden. Darüber hinaus ist die Gemeindefeuerwehr Crivitz in mehrere überörtliche Planungen des Landkreises eingebunden.

Folgende Aufgaben der besonderen Gefahren- und Risikoabwehr kann die Gemeindefeuerwehr auf Grund ihrer Ausstattung und Leistungsfähigkeit überörtlich gewährleisten:

1. Rettung aus Höhen > 8m
2. Erweiterte Technische Hilfeleistung
3. Löschwassertransport
4. Bereitstellung Sonderlöschmittel
5. Abwehr Wassergefahren
6. Führungsunterstützung

In einem nächsten Schritt benötige ich einen Beschluss der Stadtvertretung aus dem hervorgeht, dass die Stadt Crivitz bereit ist, die Einstufung der Gemeindefeuerwehr als Feuerwehr mit besonderen Aufgaben anzunehmen und die für die benannten Aufgaben erforderlichen Ressourcen bereit zu stellen.

Nach Beschlussfassung und Übermittlung an mich, erfolgt die verbindliche Einstufung als Feuerwehr mit besonderen Aufgaben durch einen separaten Bescheid des Landkreises Ludwigslust-Parchim.

Bei weiteren Fragen wenden Sie sich gerne an mich.

Mit freundlichem Gruß  
Im Auftrag

gez.  
Schöttker  
FGL Brandschutz



## Stadt Crivitz

<b>Beschlussvorlage</b>	<b>Vorlage-Nr:</b> BV Cri SV 480/21-01 <b>Datum:</b> 09.02.2022 <b>Status:</b> öffentlich
<b>Antrag auf Herstellung einer Zufahrt in der Gemarkung Crivitz, Flur 34, Flurstück 93</b>	
<b>Fachbereich:</b> Amt für Stadt- und Gemeindeentwicklung <b>Sachbearbeiter/-in:</b> Herr Buchs	

Beratungsfolge (Zuständigkeit)	Sitzungstermin
Stadtvertretung der Stadt Crivitz (Entscheidung)	28.02.2022

### **Sachverhaltsdarstellung:**

Der Eigentümer des Grundstückes Gemarkung Crivitz, Flur 34, Flurstück 93 hat einen Antrag auf Verbreiterung der vorhandenen Zufahrt gestellt. Die Verbreiterung soll 5 Meter erfolgen. Für diesen Bereich gibt es keine festgelegten Vorgaben. Einer Zufahrt mit einer Breite von 5 Metern stehen keine Vorgaben entgegen. Die eingetragenen Parkflächen müssen durch den Antragsteller von der Stadt gepachtet werden.

Die Verwaltung empfiehlt dem Antrag unter den in der Beschlussvorlage genannten Voraussetzungen zuzustimmen.

### **Finanzielle Auswirkungen:**

Keine – Kosten gehen zu Lasten des Antragstellers

### **Anlage/n:**

Antrag

### **Beschlussvorschlag:**

Die Gemeindevertretung Crivitz beschließt dem Antrag auf Verbreiterung der Zufahrt auf 5 Metern für das Grundstück in der Gemarkung Crivitz, Flur 34, Flurstück 93 unter folgenden Bedingungen zuzustimmen.

1. Alle durch die Baumaßnahme entstehenden Kosten gehen zu Lasten des Antragstellers.
2. Die Herstellung der Grundstückszufahrt darf nur von einer Fachfirma unter Einhaltung

der für den Straßenbau geltenden Ausbaurichtlinien und Vorschriften vollzogen werden.

3. Als Abschluss zur Fahrbahnkante ist ein Rundbordstein einzubauen und eine fachgerechte Versiegelung der entstandenen Fugen vorzunehmen.
4. Vor Beginn der Baumaßnahme hat der Antragsteller eine verkehrsrechtliche Genehmigung beim Landkreis Ludwigslust-Parchim einzuholen.
5. Das auf dem Antragsgegenständlichen Grundstück anfallende Oberflächenwasser darf nicht über die Grundstückszufahrt auf öffentliche Flächen ein- bzw. abgeleitet werden.
6. Die Zufahrt ist in gebundener Bauweise herzustellen (z.B. Pflaster) und analog (Optik) zum Geh- und Radweg (sofern vorhanden) zu gestalten.
7. Die Ausführung der Baumaßnahme hat binnen 12 Monate nach Erlaubniserteilung zu erfolgen. Der Baubeginn ist spätestens fünf Arbeitstage vor dem tatsächlichen Beginn dem Amt Crivitz, Amt für Stadt- und Gemeindeentwicklung, Sachgebiet Tiefbau/ Beiträge/ Grün anzuzeigen.

Unmittelbar nach Abschluss der Baumaßnahme und vor Inbetriebnahme der Zufahrt ist die Fertigstellung dem Amt Crivitz, Amt für Stadt- und Gemeindeentwicklung, Sachgebiet Tiefbau/ Beiträge/ Grün zusammen mit einem Foto der abgeschlossenen Baumaßnahme anzuzeigen. Die Gemeinde Crivitz, sowie das Amt Crivitz behält sich vor, eine Abnahme Vorort durchzuführen.

Das Amt wird beauftragt, den Antragsstellern ein Pachtangebot für die benötigten Parkflächen zu unterbreiten.

An die  
Gemeinde (Stadt) Crivitz  
über das Amt Crivitz  
Amt für Stadt- und Gemeindeentwicklung  
Sachgebiet Tiefbau/ Beiträge/ Grün  
Amtsstraße 5  
19089 Crivitz

---

- Antrag auf Herstellung einer Grundstückszufahrt  
 Antrag auf Herstellung einer Baustellenzufahrt

Name Antragsteller: \_\_\_\_\_  
Anschrift: \_\_\_\_\_  
Telefonnummer: \_\_\_\_\_  
E-Mail-Adresse: \_\_\_\_\_

---

Der Antrag bezieht sich auf die

Herstellung einer Erstzufahrt  
 Herstellung einer zweiten Zufahrt  
 Veränderung / Erweiterung einer vorhandenen Zufahrt

Straße, Nummer: \_\_\_\_\_  
Gemarkung: Crivitz (130637)  
Flur: 34 Flurstück: 93

- Der Antragsteller ist Eigentümer des genannten Grundstückes.  
 Der Antragsteller ist nicht Eigentümer des genannten Grundstückes. Die Ermächtigung des Grundstückseigentümers liegt dem Antrag bei.

Die Breite der Zufahrt beträgt 5 m und ist dem beiliegenden Lageplan/ der Skizze zu entnehmen.

Die Bauarbeiten werden durch ein zugelassenes Fachunternehmen auf eigene Kosten ausgeführt. Es ist beabsichtigt folgendes Unternehmen zu beauftragen:

Firma, Name, Anschrift

\_\_\_\_\_

\_\_\_\_\_



Begründung:  Zufahrt zum Stellplatz  Zufahrt zur Garage/ zum Carport  
 Gehweganbindung  Sonstiges: \_\_\_\_\_  
 Baugrundstück:  innerhalb des Ortes  außerhalb des Ortes

Der Straßenraum zwischen Straße und Baugrundstück ist:

unbefestigt ( Grün-, Schotterstreifen, o.ä.)  
 Straßengraben vorhanden  
 Gehweg vorhanden  
 Belag aus  Rechteck-/ Verbundsteine  Asphalt  
 Plattenbelag  \_\_\_\_\_  
 Radweganlage vorhanden  
 Belag aus  Rechteck-/ Verbundsteine  Asphalt  
 Bordanlage an Straße vorhanden  
 Hochbord  Tief-/ Rundbord  
 Material  Naturstein  Beton

Als Unterlagen sind beigefügt:

1. Lageplan/ Skizze mit Darstellung und Vermaßung der Zufahrt sowie mit Darstellung und Angaben zu vorhandenen Beleuchtungsanlagen, Bäumen, Grünanlagen, Schaltschränken oder dergleichen
2. Foto der gegenwärtigen Situation (Bestandsaufnahme)

Mir ist bekannt, dass

- alle durch die Baumaßnahme entstehenden Kosten zu meinen Lasten gehen.
- durch Genehmigung dieses Antrages die aufgrund anderer Bestimmungen erforderlichen Genehmigungen nicht ersetzt werden. Insbesondere ist vor Beginn der Bauarbeiten rechtzeitig die nach § 45 Straßenverkehrsordnung (StVO) erforderliche verkehrsrechtliche Genehmigung beim Landkreis Ludwigslust-Parchim zu beantragen.
- das auf dem antragsgegenständlichen Grundstück anfallende Oberflächenwasser nicht über die Grundstückszufahrt auf öffentliche Flächen ein- bzw. abgeleitet werden darf.
- die Genehmigung auf Widerruf erteilt wird.
- wenn die Beseitigung oder Änderung der Zufahrt angeordnet wird, dieses auf Kosten des Antragstellers zu erfolgen hat.
- für die Genehmigung des Antrages eine Verwaltungsgebühr erhoben wird.

Die nachstehend aufgeführten besonderen Bedingungen werden als rechtsverbindlich anerkannt. Ihre Erfüllung wird ausdrücklich zugesagt.

Grüfte, den 27.10.21  
 Ort, Datum

  
 Unterschrift des Antragstellers

## Amt Crivitz

### Besondere Bedingungen

#### für die Genehmigung einer Grundstücks- bzw. Baustellenzufahrt

1. Die Ausführung der Baumaßnahme hat binnen 12 Monate nach Genehmigungserteilung zu erfolgen. Der Baubeginn ist spätestens fünf Arbeitstage vor dem tatsächlichen Beginn dem Amt Crivitz, Amt für Stadt- und Gemeindeentwicklung, Sachgebiet Tiefbau/ Beiträge/ Grün anzuzeigen.
2. Für die Arbeiten im öffentlichen Verkehrsraum ist eine verkehrsrechtliche Genehmigung beim Landkreis Ludwigslust-Parchim zu beantragen. Die Arbeitsstellensicherung erfolgt nach RSA und ZTV-SA. Lagerplätze und Baustelleneinrichtungsplätze im öffentlichen Verkehrsraum stellen eine Sondernutzung dar. Diese Sondernutzung ist beim Bürgeramt, Sachgebiet öffentliche Sicherheit und Ordnung des Amtes Crivitz zu beantragen.
3. Der Antragsteller hat dafür Sorge zu tragen, dass keine Grenzzeichen entfernt bzw. beschädigt werden. Muss aus technischen Gründen ein Grenzzeichen entfernt werden, ist nach Fertigstellung der Arbeiten eine Grenzwiederherstellung bei einem öffentlich bestellten und vereidigten Vermessungsbüro zu beantragen und auf Kosten des Veranlassers durchführen zu lassen.
4. Bis zum Abschluss der Bauarbeiten ist der Antragsteller als Veranlasser der Maßnahme für die Verkehrssicherheit im Bereich der Baustelle verantwortlich.  
Der Antragsteller als Auftraggeber haftet für sämtliche aus der Unterlassung oder Schlechterfüllung von verkehrsrechtlichen Anordnungen erwachsenden unmittelbaren und mittelbaren Schäden und verpflichtet sich, die Gemeinde bzw. Stadt von allen gegen sie erhobenen Ansprüche, die auf eine ungenügende Sicherung der Baustelle beruhen, in vollem Umfang freizustellen.
5. Die im Zusammenhang mit der Bautätigkeit auftretenden Straßenschäden und -verschmutzungen sind unverzüglich ohne Aufforderung zu beseitigen.
6. Für nicht mehr benötigte Grundstückszufahrten kann die Gemeinde bzw. Stadt den Rückbau auf Kosten des Antragstellers verlangen.
7. Unmittelbar nach Abschluss der Baumaßnahme und vor Inbetriebnahme der Zufahrt ist die Fertigstellung dem Amt Crivitz, Amt für Stadt- und Gemeindeentwicklung, Sachgebiet Tiefbau/ Beiträge/ Grün zusammen mit einem Foto der abgeschlossenen Baumaßnahme anzuzeigen. Die Gemeinde bzw. Stadt behält sich vor, eine Abnahme Vorort durchzuführen.
8. Es bleibt vorbehalten, außer den vorstehenden, genannten Bedingungen in Einzelfällen besondere Auflagen zu erteilen.

Crivitz, den 27.10.21  
Ort, Datum

  
Unterschrift des Antragstellers



23

Stadt Crivitz über: Amt Crivitz  
Grö.-Bl. 3630

90

Grö.-Bl. 1500

92

357 m²

5e

93

Grö.-Bl. 2924  
280 m²

Brüeler Straße

Höhenbezugspunkt  
±0.00 ü DHN92

W/hs  
SD, DN30°  
FH +9.63  
TH +6.00  
OKFF EG 45.20 = ±0.0


5d

94

95

Stadt Crivitz  
über: Amt Cr  
Grö.-Bl. 18

Maßstabsleiste



geän









SN-FD 816



SN-FD 208



57  
100







## Stadt Crivitz

<b>Beschlussvorlage</b>	<b>Vorlage-Nr:</b> BV Cri SV 511/22 <b>Datum:</b> 16.02.2022 <b>Status:</b> öffentlich
<b>Verfahrensweise Antragsbearbeitung der Grundstückszufahrten durch das Amt.</b>	
<b>Fachbereich:</b> Amt für Stadt- und Gemeindeentwicklung <b>Sachbearbeiter/-in:</b> Herr Buchs	

Beratungsfolge (Zuständigkeit) Stadtvertretung der Stadt Crivitz (Entscheidung)	Sitzungstermin 28.02.2022
--	------------------------------

### **Sachverhaltsdarstellung:**

Die aktuelle Verfahrensweise mit Anträgen auf Grundstückszufahrten der Bauherren zeigt sich als sehr langwierig und aufwendig. Da die Anträge erst im Amt bearbeitet, dann im Bauausschuss beraten und anschließend von der Stadtvertretung beschlossen werden, vergehen oftmals viele Wochen bis die Antragsstellenden einen Bescheid erhalten. Weiterhin ist diese Vorgehensweise aufwändig für das Amt und erhöht die Tagesordnungspunkte der jeweiligen Gremien.

Daher wird folgende Änderung der Verfahrensweise vorgeschlagen.

Für Erstzufahrten bis zu einer Breite von 5 Metern und ohne Besonderheiten wird die Zuständigkeit auf das Amt übertragen. Dabei werden die nachstehenden Voraussetzungen beibehalten und situativ ergänzt oder verringert. (den örtlichen Gegebenheiten angepasst wenn z.B. ein Rundbordstein vorhanden ist). Ferner werden Vorgaben aus Satzungen oder Bebauungsplänen (z.B. Anzahl- und Breitenbeschränkungen) eingehalten und umgesetzt.

Folgende Voraussetzungen werden grundsätzlich aufgeführt:

1. Die Kosten zur Herstellung der Zufahrt gehen vollständig zu Lasten des Antragstellers
2. Die Herstellung der Grundstückszufahrt darf nur von einer Fachfirma unter Einhaltung der für den Straßenbau geltenden Ausbaurichtlinien und Vorschriften vollzogen werden.
3. Vor Beginn der Baumaßnahme hat der Antragsteller eine verkehrsrechtliche Genehmigung beim Landkreis Ludwigslust-Parchim einzuholen.
4. Das auf dem Antragsgegenständlichen Grundstück anfallende Oberflächenwasser darf nicht über die Grundstückszufahrt auf öffentliche Flächen ein- bzw. abgeleitet werden.



5. Als Abschluss zur Fahrbahnkante ist ein Rundbordstein zu setzen.
6. Die Zufahrt ist in gebundener Bauweise herzustellen (z.B. Pflaster) und analog (Optik) zum Geh- und Radweg (sofern vorhanden) zu gestalten.
7. Die Ausführung der Baumaßnahme hat binnen 12 Monate nach Erlaubniserteilung zu erfolgen. Der Baubeginn ist spätestens fünf Arbeitstage vor dem tatsächlichen Beginn dem Amt Crivitz, Amt für Stadt- und Gemeindeentwicklung, Sachgebiet Tiefbau/ Beiträge/ Grün anzuzeigen.
8. Unmittelbar nach Abschluss der Baumaßnahme und vor Inbetriebnahme der Zufahrt ist die Fertigstellung dem Amt Crivitz, Amt für Stadt- und Gemeindeentwicklung, Sachgebiet Tiefbau/ Beiträge/ Grün zusammen mit einem Foto der abgeschlossenen Baumaßnahme anzuzeigen. Die Stadt Crivitz, sowie das Amt Crivitz behalten sich vor, eine Abnahme Vorort durchzuführen.

Handelt es sich nicht um Erstzufahrten oder wird eine Breite von mehr als 5 Metern beantragt, wird der Antrag im Bauausschuss beraten und anschließend durch die Bürgermeisterin freigegeben.

Anträge auf Baustellenzufahrten werden in die Verantwortung des Amtes gegeben. Dabei werden die Baustellenzufahrten unter folgenden Voraussetzungen genehmigt:

- Die Baustellenzufahrt sollte so klein wie möglich errichtet werden
- Die Fahrbahn, sowie der Gehweg (wenn vorhanden) ist ständig sauber zu halten.
- Es ist eine Fotodokumentation vor, während und nach der Baumaßnahme zu führen
- Schäden an der Fahrbahn oder dem Gehweg (wenn vorhanden) müssen dem Amt unverzüglich mitgeteilt werden

Die Bürgermeisterin wird vom Amt über jede genehmigte Zufahrt informiert.

Mit dieser Verfahrensweise können alle Beteiligten entlastet werden ohne dabei Qualitätsverluste hinnehmen zu müssen. Des Weiteren wird die Genehmigungszeit für die Bürger um mehrere Wochen verkürzt und somit bürgerfreundlicher.

**Finanzielle Auswirkungen:**

Keine

**Anlage/n:**

Keine

**Beschlussvorschlag:**

Die Stadtvertretung Crivitz beschließt die Verfahrensweise bei Anträgen auf Grundstückszufahrten wie folgt zu ändern:

Die Entscheidung über Erstzufahrten bis 5 Meter Breite und ohne Besonderheiten, sowie Baustellenzufahrten werden dem Amt übertragen. Entscheidungen die keine Erstzufahrten oder eine Breite von mehr als 5 Metern betreffen, werden im Bauausschuss beraten und durch die Bürgermeisterin entschieden. Die Bürgermeisterin wird über jede genehmigte

Zufahrt informiert.



## Stadt Crivitz

<b>Beschlussvorlage</b>	<b>Vorlage-Nr:</b> BV Cri SV 505/22 <b>Datum:</b> 15.02.2022 <b>Status:</b> nichtöffentlich
<b>Ermächtigung der Bürgermeisterin zur Beauftragung von Leistungen für den Bebauungsplan Nr. 15 der Stadt Crivitz</b>	
<b>Fachbereich:</b> Amt für Stadt- und Gemeindeentwicklung <b>Sachbearbeiter/-in:</b> Herr Wiese	

Beratungsfolge (Zuständigkeit) Stadtvertretung der Stadt Crivitz ( )	Sitzungstermin 28.02.2022
---	------------------------------

### **Sachverhaltsdarstellung:**

Die Stadt Crivitz hat die Aufstellung des Bebauungsplanes Nr. 15 beschlossen, um die Errichtung der Windenergieanlagen im geplanten Windeignungsgebiet Wessin zu steuern.

Der Vorentwurf des Bebauungsplans wurde erarbeitet. Im nächsten Schritt sind die Leistungen der Erarbeitung des Entwurfs der Planung bis zum Satzungsbeschluss auszuschreiben. Immissionsprognosen sind nicht Bestandteil.

Ebenso soll die Leistung des Umweltberichtes mit Kartierung der Biotope und der Brut-, Zug- und Rastvögel Bestandteil der Ausschreibung werden.

Aufgrund des engen Zeitrahmens und der Sitzungstermine, ist zur zeitnahen Vergabe der Leistungen Anfang April die Ermächtigung der Bürgermeisterin und ihrem Stellvertreter zur Auftragsvergabe notwendig.

### **Finanzielle Auswirkungen:**

Die Kosten Erarbeitung der Planunterlagen mit Umweltgutachten und für die Kartierungen stehen im Produkt/Produktsachkonto 11402/5625 zur Verfügung.

**Anlage/n:**

**Beschlussvorschlag:**

Die Stadtvertretung der Stadt Crivitz beschließt, die Bürgermeisterin und ihren Stellvertreter zu ermächtigen, den Auftrag zur Erarbeitung des Bebauungsplans Nr. 15 „Energiepark Barnin-Crivitz-Zapel Teilbereich Wessin“, mit Umweltbericht und naturschutzfachlichen Gutachten, einschließlich der Biotopkartierung und Kartierung der Brut-, Zug- und Rastvögel an den wirtschaftlichsten Bieter zu vergeben.



## Stadt Crivitz

<b>Beschlussvorlage</b>	<b>Vorlage-Nr:</b> BV Cri SV 513/22 <b>Datum:</b> 17.02.2022 <b>Status:</b> nichtöffentlich
<b>Ermächtigungsbeschluss zur Auftragsvergabe für den Umbau der Bushaltestellen Amtsstraße und Große Straße auf Barrierefreiheit</b>	
<b>Fachbereich:</b>	<b>Amt für Stadt- und Gemeindeentwicklung</b>
<b>Sachbearbeiter/-in:</b>	<b>Frau Borchert</b>

Beratungsfolge (Zuständigkeit)	Sitzungstermin
Stadtvertretung der Stadt Crivitz (Entscheidung)	28.02.2022

### **Sachverhaltsdarstellung:**

Nachdem der Haushalt für die Stadt Crivitz beschlossen ist, wird die Ausschreibung für den Umbau der barrierefreien Bushaltestellen Amtsstraße und Große Straße erfolgen.

Am 01.03.2022 sollen die Bieter im Rahmen einer beschränkten Ausschreibung zur Angebotsabgabe aufgefordert werden. Um Binde- und Ausführungsfristen einhalten zu können, sollte die Bürgermeisterin, nebst Stellvertreter (4 Augen-Prinzip) ermächtigt werden, dass nach Auswertung der Angebotspreise unter Berücksichtigung der Zuschlagskriterien wirtschaftlichste Angebot als Auftrag auszulösen.

### **Finanzielle Auswirkungen:**

Im Produkt 541, Konto 096, Projekt 031 sind ausreichend Mittel eingestellt

### **Anlage/n:**

keine

### **Beschlussvorschlag:**

Die Stadtvertretung Crivitz beschließt, die Bürgermeisterin, nebst Stellvertreter zu ermächtigen, den nach Auswertung wirtschaftlichsten Anbieter für den barrierefreien Umbau der Bushaltestellen Amtsstraße und Große Straße zu beauftragen.



## Stadt Crivitz

<b>Beschlussvorlage</b>	<b>Vorlage-Nr:</b> Cri SV 483/21-01-01 <b>Datum:</b> 08.02.2022 <b>Status:</b> öffentlich
<b>Genehmigung der Eilentscheidung der Bürgermeisterin zum Bauantrag BA 211136 Erweiterung der vorhandenen Pension Gemarkung Basthorst, Flur 1, Flst. 76/6 (Schlossstr. 11 A, 19089 Basthorst)</b>	
<b>Fachbereich:</b>	<b>Amt für Stadt- und Gemeindeentwicklung</b>
<b>Sachbearbeiter/-in:</b>	<b>Frau Priehn</b>

Beratungsfolge (Zuständigkeit)	Sitzungstermin
Stadtvertretung der Stadt Crivitz (Entscheidung)	28.02.2022

### **Sachverhaltsdarstellung:**

Die Bürgermeisterin der Stadt Crivitz hat für den Bauantrag BA 211136 entsprechend der Empfehlung der Ortsteilvertretung Gädebehn vom 19.01.2022 und des Bauausschusses vom 20.01.2022 folgende Entscheidung:

„Die Stadtvertretung der Stadt Crivitz beschließt, das gemeindliche Einvernehmen zum Bauantrag BA 211136 zur Erweiterung der vorhandenen Pension auf dem Flurstück 76/6, Flur 1 in der Gemarkung Basthorst zu versagen.

#### **Begründung:**

Das Bauvorhaben fügt sich nicht in die Eigenart der näheren Umgebung ein.

Den beantragten Abweichungen zu den Festsetzungen der Innenbereichssatzung hinsichtlich der Nutzung, der Traufhöhe und der Dachneigung wird nicht zugestimmt.

Laut Punkt 2.3 der 2. Änderung der Abrundungssatzung der Stadt Crivitz für den Bereich des Baugrundstücks bei Neueinordnung von Gebäuden die örtlich vorhandene Bauflucht aufzunehmen.

Weiterhin sind gemäß Punkt 2.4 nur eingeschossige Gebäude zulässig. Eine Ausnahme von der Festsetzung ist nicht vorgesehen.

Die Vorgabe der maximalen Traufhöhe wird um 1,78 m überschritten. Dies ist eine Überschreitung von 50 %, die die Festsetzung in übergeordnetem Maße verändern.

Daher wird für das Vorhaben aufgrund der Vielzahl der betroffenen Grundzüge der Planung nicht der Tatbestand der Vereinbarkeit mit den öffentlichen Belangen gesehen.

Den beantragten Abweichungen zu den Festsetzungen der Innenbereichssatzung hinsichtlich der Dachfarbe, der Fassade, der Fenster- und Außentürfarbe wird zugestimmt.“

**Begründung zur Eilentscheidung**

Die Eilentscheidung durch die Bürgermeisterin wurde dringend erforderlich, weil die Entscheidung über den Bauantrag BA 211136 durch Beschluss der Stadtvertretung bis zum 22.01.2022 zu treffen und bis dahin keine Sitzung der Stadtvertretung vorgesehen war.

**Finanzielle Auswirkungen:**

keine

**Anlage/n:**

Auszug Antrag  
Eilentscheidung

**Beschlussvorschlag:**

Die Stadt Crivitz genehmigt die Eilentscheidung der Bürgermeisterin gemäß § 39 Abs. 3 KV M-V vom 20.01.2022 zum Bauantrag BA 211136 für die Erweiterung der vorhandenen Pension auf dem Flurstück 76/6, Flur 1, Gemarkung Basthorst.

**Für die Stadt Crivitz**

**Eilentscheidung der Bürgermeisterin gemäß § 39 Abs. 3 KV M-V**

Die Bürgermeisterin der Stadt Crivitz trifft für den Bauantrag BA 211136 entsprechend der Empfehlung des Bauausschusses vom 20.01.2022 und der Ortsteilvertretung Gädebehn vom 19.01.2022 folgende Entscheidung:

„Die Stadtvertretung der Stadt Crivitz beschließt, das gemeindliche Einvernehmen zum Bauantrag BA 211136 zur Erweiterung der vorhandenen Pension auf dem Flurstück 76/6, Flur 1 in der Gemarkung Basthorst zu versagen.

Begründung:

Das Bauvorhaben fügt sich nicht in die Eigenart der näheren Umgebung ein.

Den beantragten Abweichungen zu den Festsetzungen der Innenbereichssatzung hinsichtlich der Nutzung, der Traufhöhe und der Dachneigung wird nicht zugestimmt. Laut Punkt 2.3 der 2. Änderung der Abrundungssatzung der Stadt Crivitz für den Bereich des Baugrundstücks bei Neueinordnung von Gebäuden die örtlich vorhandene Bauflucht aufzunehmen.

Weiterhin sind gemäß Punkt 2.4 nur eingeschossige Gebäude zulässig. Eine Ausnahme von der Festsetzung ist nicht vorgesehen.

Die Vorgabe der maximalen Traufhöhe wird um 1,78 m überschritten. Dies ist eine Überschreitung von 50 %, die die Festsetzung in übergeordnetem Maße verändern.

Daher wird für das Vorhaben aufgrund der Vielzahl der betroffenen Grundzüge der Planung nicht der Tatbestand der Vereinbarkeit mit den öffentlichen Belangen gesehen.

Den beantragten Abweichungen zu den Festsetzungen der Innenbereichssatzung hinsichtlich der Dachfarbe, der Fassade, der Fenster- und Außentürfarbe wird zugestimmt.

Begründung zur Eilentscheidung

Die Eilentscheidung durch die Bürgermeisterin wurde dringend erforderlich, weil die Entscheidung über den Bauantrag BA 211136 durch Beschluss der Stadtvertretung bis zum 22.01.2022 zu treffen und bis dahin keine Sitzung der Stadtvertretung vorgesehen war.

Diese Entscheidung bedarf der Genehmigung der Stadtvertretung in der nächsten Sitzung.

Crivitz, den

20.01.2022



Brusch-Gamm

Bürgermeisterin

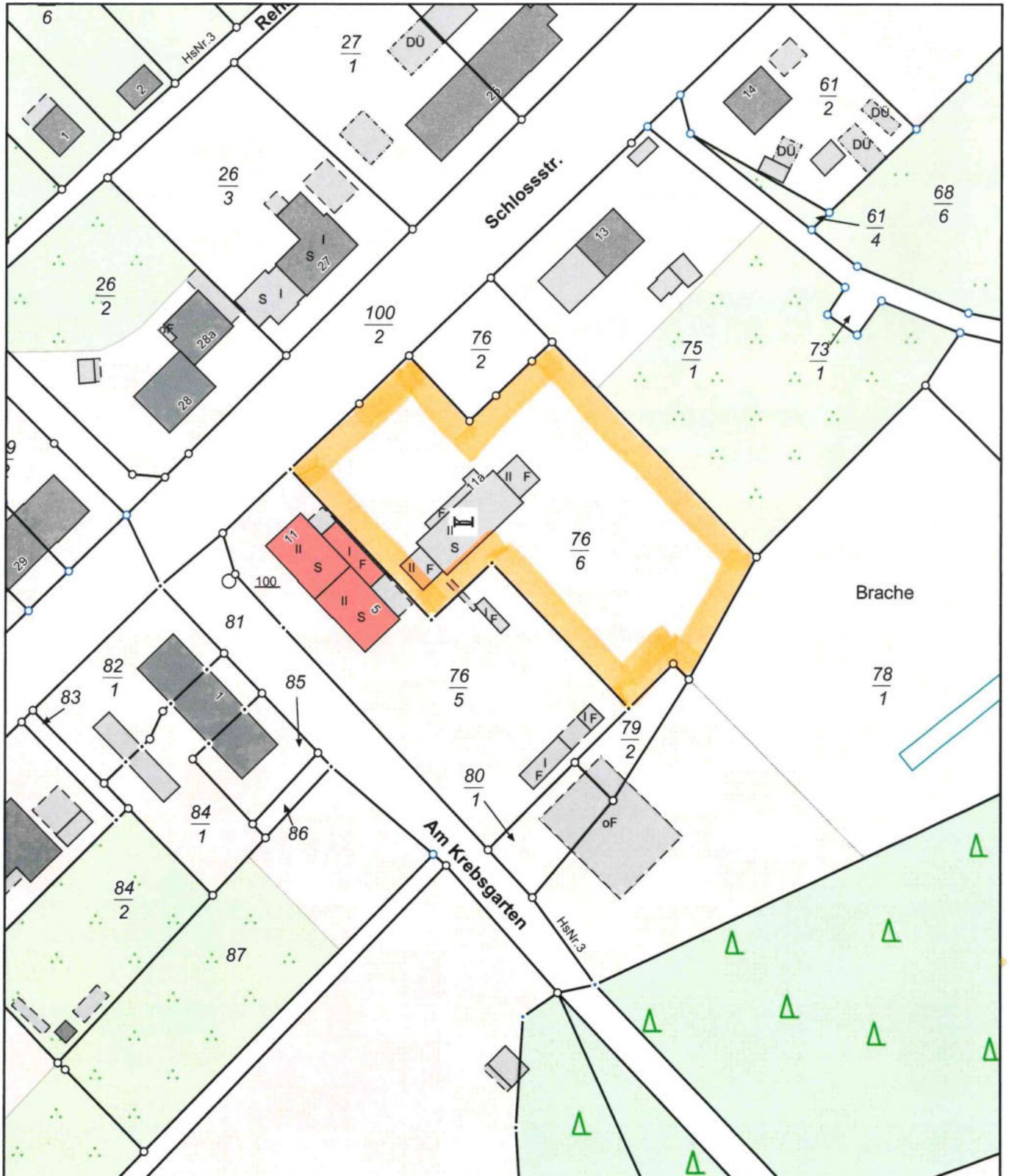




Erstellt am 29.07.2021

Gemarkung: Basthorst (13 0658)  
Flur: 1  
Flurstück: 76/6

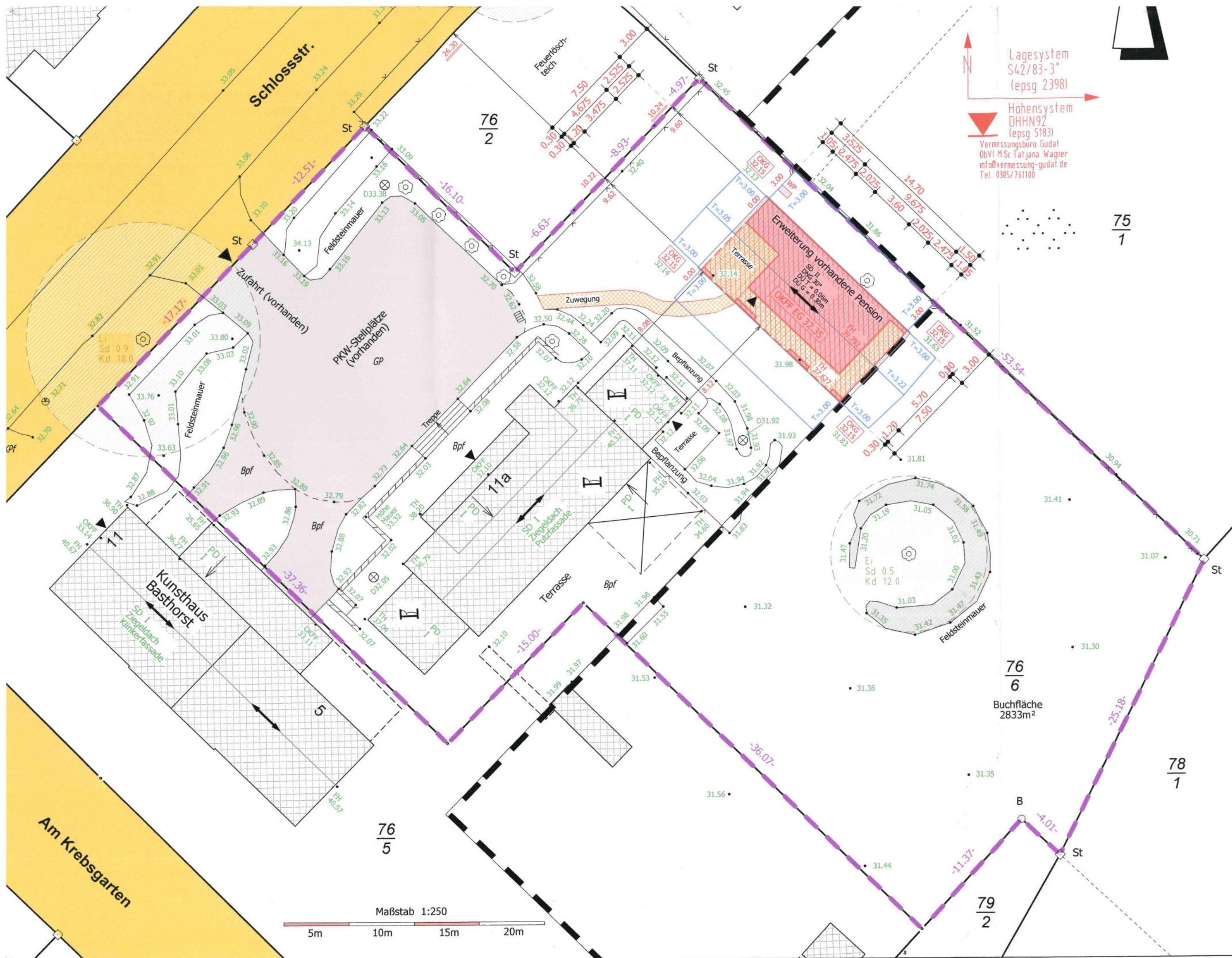
Gemeinde: Crivitz, Stadt (13 0 76 025)  
Landkreis Ludwigslust-Parchim  
Lage: Schlosstr. 11a



0 10 20 30 Meter

Maßstab 1:1000





Lagesystem  
S42/83-3°  
(lepg 2398)

Hohensystem  
DHH92  
(lepg 5183)

Vermessungsbüro Gudat  
ObVI M.Sc. Tatjana Wagner  
info@vermessung-gudat.de  
Tel. 0385/761100

**Schraffuren**

- ... vorhandene bau- oder Bauteile (lt. BauVorVO M-Anlage 1)
- ... geplante bauliche Bauteile (lt. BauVorVO M-Anlage 1)
- ... Flächen, die von betroffen sind (lt. BauVorVO M-Anlage 1)
- ... Straßenverkehrs Verkehrsflächen b Zweckbestimmung (lt. PlanzV '90 Pk)
- ... Grünflächen (lt. PlanzV '90 Pk)
- ... Stellplätze / Zu Zuwegungen / T

**Punkte**

- ... Eingang / Zufahrt
- ... Firstrichtung
- ... verkehrsberuhigter Bereich
- ... öffentliche Parkflächen

Nach Vorgabe des Entwurfs  
- die Baukörper lagern  
- die Baukörper höhen

Festsetzungen der Satzung:

- Angaben Satz
- nur Wohngebä
- örtlich vorhandene Bauflu
- max. I
- OKFF max. 0.50m über mitt
- TH max. 3.50m ü
- SD, KWD
- Dachüberstand ma

Weitere Festsetzungen im Te

Dieser Lageplan wurde u  
Messung angefertigt.

Die dargestellten Flurstücl  
Liegenschaftskataster-Info

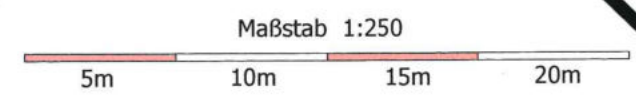
Die Darstellung der Höher  
Messung vom 08.06.2021

**VERME**

Öffe  
Tel.: 038

Verordnung ü  
(Bau  
von

Satzung	2. Ä der C Gäd
Bauvorhaben	Erw Schk
Bauherr	Kun Schk
Gemarkung	Bastf
Flur	12
Flurstück	76/6
Lagesystem	S 42/
Höhensystem	DHH
Entwurfsverfasser Für die Übereinstimmung von Pro und Bauzeichnungen	
30/09/01 Datum	





Außenwand  
 Dachstuhl  
 Dachziegel  
 Farbe nach Wahl der Bauherren

**Schornstein**  
 einziger raumluftunabhängiger Kaminschornstein von Plewa Querschnitt 16/16 oder Schiedel Ø 18 Außenmaße 40/40; Deckenloch 50/50 Schornsteinkopf mit Eternitblechverkleidung. Farbe nach Wahl der Bauherren  
 Dachausstiegsfenster und Universalanlage mit max. 3 Lautstegen

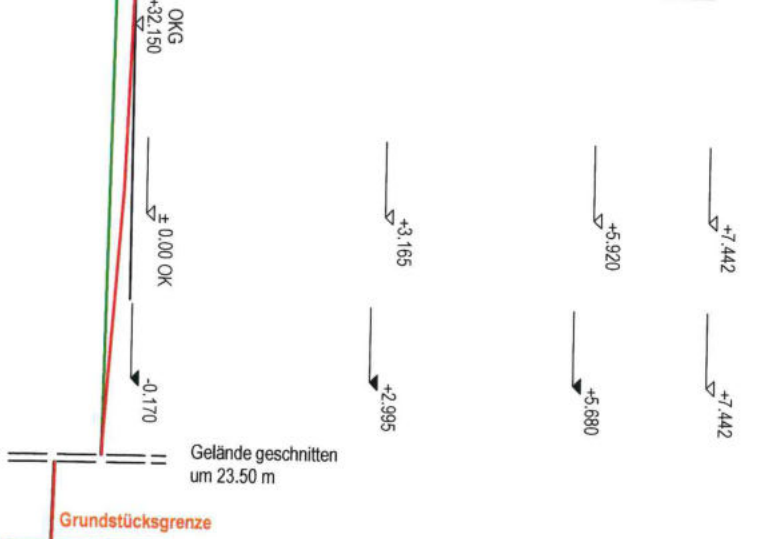
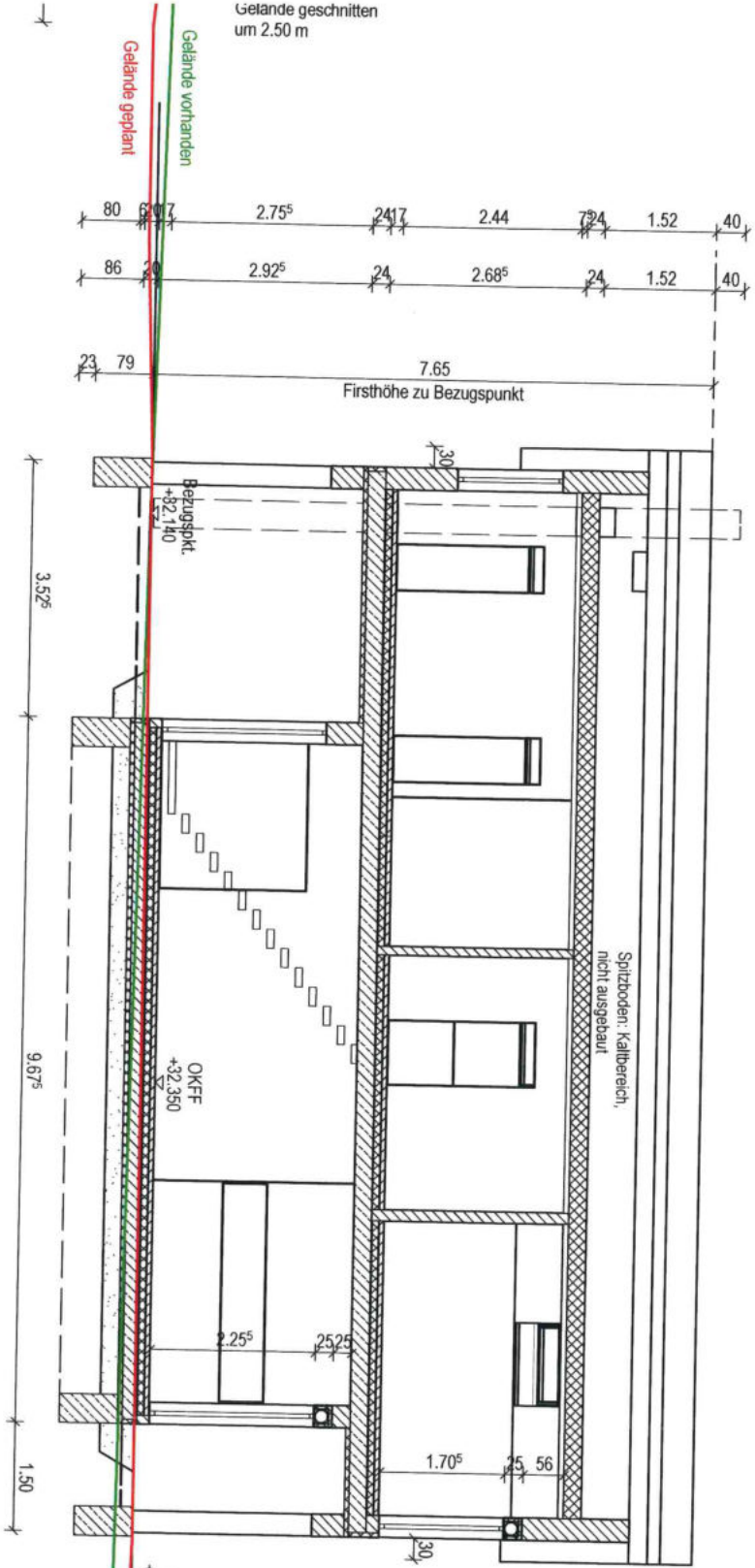
Holzangentreppe mit Setzstufen  
**Treppen DG / SB**  
 wärmegeämmte Einschubtreppe (EST) 0,60/1,20

**Lüftung**

Lüftungsanlage mit Wärmerückgewinnung Typ Vaillant recov/Alf VAF 360 gem. Vertrag und Anlage

**äußere Gestaltung**

- Fassade: heller Putz; Türlflächen mit Fassadenverkleidung außen farbig, innen weiß
- Fenster: anthrazit, Untersschlag weiß
- Dach:



Gründung gem. Statik  
 Hinweise aus Bodengutachten sind zu beachten!  
 Fundamentlender gem. BLB umlaufend!

**Decke über DG (Kehlbalkenlage)**  
(von oben nach unten)

mineralische Dämmung WLG 035  
entsprechend Wärmebedarfsberechnung  
Dampfbremse  
Gipskartonverkleidung mit Unterkonstruktion

**Dachaufbau gedämmt DN 30° DG**  
(von innen nach außen)

Gipskarton-Verkleidung mit Unterkonstruktion  
Dampfbremse  
mineralische Dämmung WLG 035  
entsprechend Wärmebedarfsberechnung  
diffusionsoffene Unterspannbahn  
Konterlattung  
Dachlattung  
Tondachziegel  
Farbe nach Wahl der Bauherren

**Dachaufbau ungedämmt DN 30° Spitzboden**  
(von innen nach außen)

diffusionsoffene Unterspannbahn  
Konterlattung  
Dachlattung  
Tondachziegel  
Farbe nach Wahl der Bauherren

**Außenwände EG / DG**  
(von außen nach innen)

Strukturputz bis 3 mm Körnung  
gem. Herstellerrichtlinien  
Farbe nach Wahl der Bauherren  
30,0 cm Ytong-System-Wandelemente PPSW /DBM (s. Statik)  
Innenputz gem. BLB

**Innenwände EG**

17,5 cm Ytong-System-Wandelemente PPSW (s. Statik)  
beidseitig Innenputz gem. BLB  
10,0 cm Ytong-Plansteine PP /DBM (nichttragend)  
beidseitig Innenputz gem. BLB

**Innenwände DG**

17,5 cm Ytong-System-Wandelemente PPSW (s. Statik)  
beidseitig Innenputz gem. BLB  
11,5 cm Ytong-Plansteine PP /DBM  
beidseitig Innenputz gem. BLB

**Schornstein**

einzüiger raumluftunabhängiger Kaminschornstein von Plewa  
Querschnitt 16/16 oder Schiedel Ø 18  
Außenmaße 40/40; Deckenloch 50/50  
Schornsteinkopf mit Eternitschindelverkleidung.  
Farbe nach Wahl der Bauherren  
Dachausstiegsfenster und  
Universallaufanlage mit max. 3 Laufstegen

**Fußbodenaufbau EG**  
(von oben nach unten)

1,0 cm Fliesen oder Belag  
16,0 cm schwimmender Estrich mit Fußboden  
auf Systemplatte inkl. Wärmedämmung  
Installationsebene für Haustechnik  
Abdichtung entspr. DIN18533  
17,0 cm Stahlbetonschleifplatte nach Angaben  
20,0 cm Dämmung unter der Sohle  
6,0 cm

**Fußbodenaufbau DG**  
(von oben nach unten)

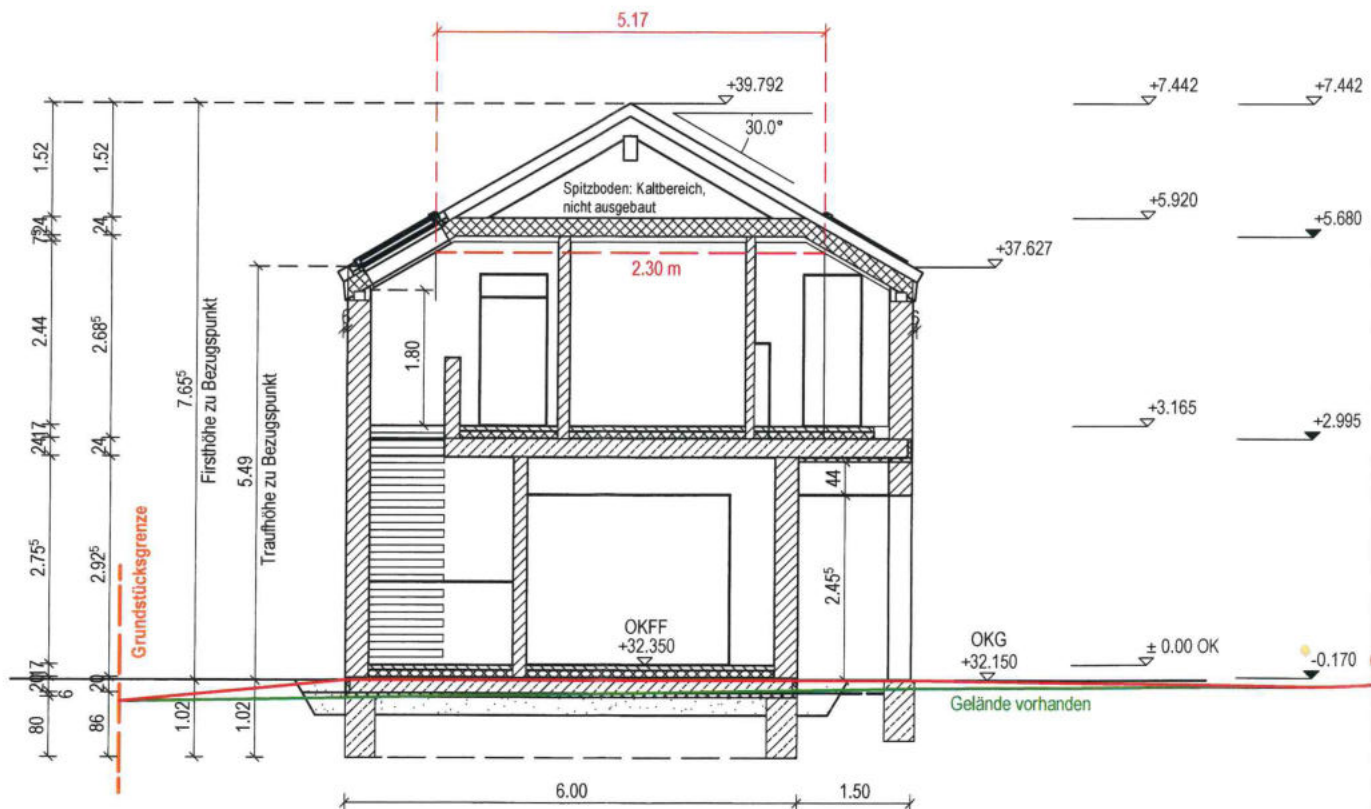
1,0 cm Fliesen oder Belag  
16,0 cm schwimmender Estrich mit Fußboden  
auf Systemplatte inkl. Trittschalldämmung  
Installationsebene für Haustechnik  
17,0 cm Stahlbetondeckenplatte (Filigrandec  
24,0 cm nach Angaben der Statik

**Treppen EG / DG**

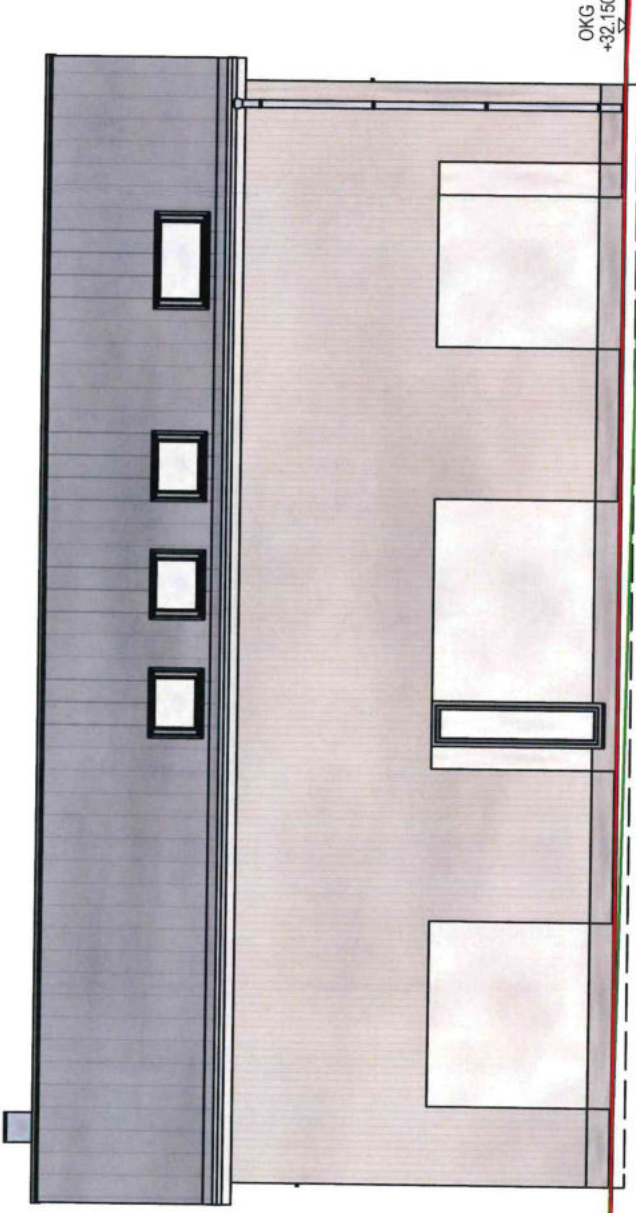
Holzwingentreppe mit Setzstufen

**Treppen DG / SB**

wärme gedämmte Einschubtreppe  
(EST) 0,60/1,20



Gründung gem. Statik  
Hinweise aus Bodengutachten sind zubeachten!  
Fundament der gem. BLB umlaufend!



Ansicht Südwest M 1:100

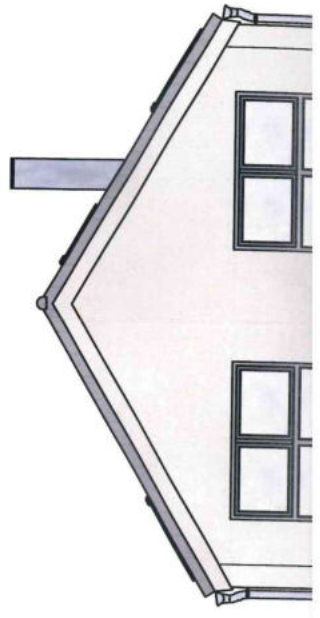
Grundstücksgrenze  
Gelände geschnitten  
um 2,50 m

Gelände vorhanden

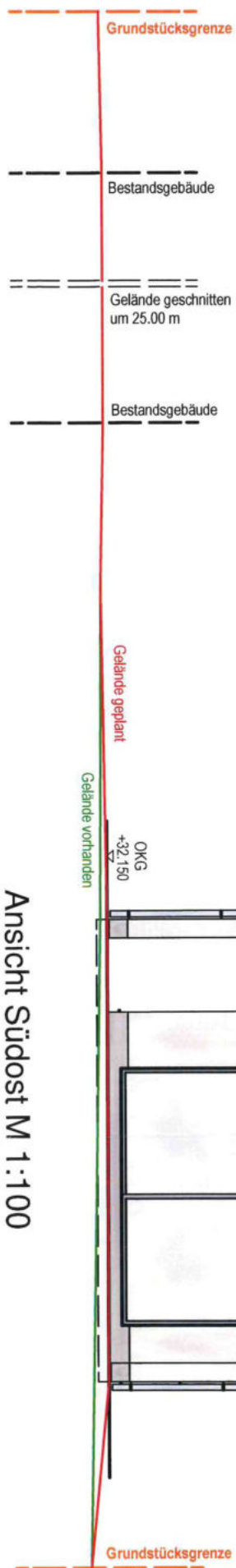
Gelände geplant

OKG  
+32,150

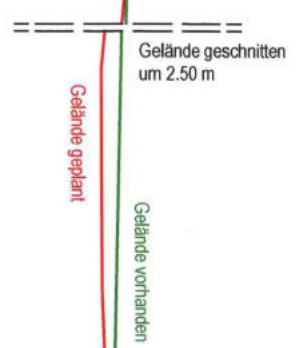
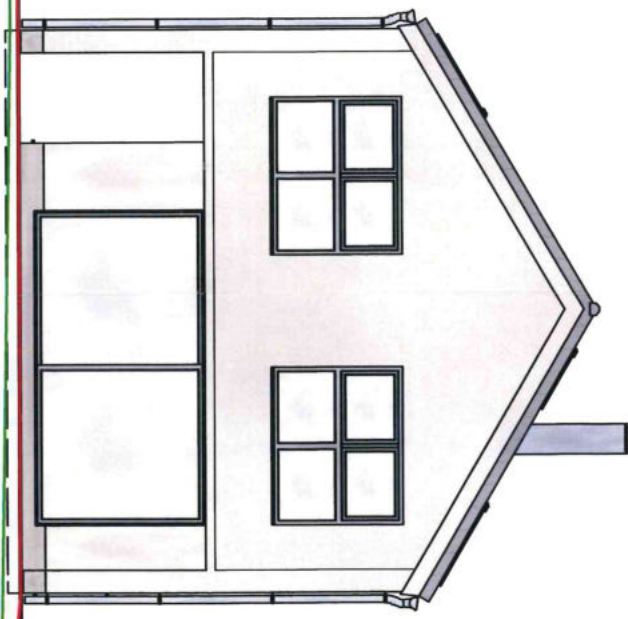
Gelände geschnitten



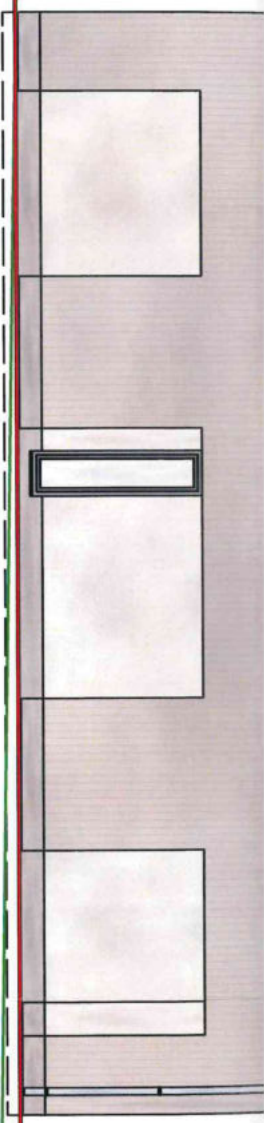




Ansicht Südost M 1:100

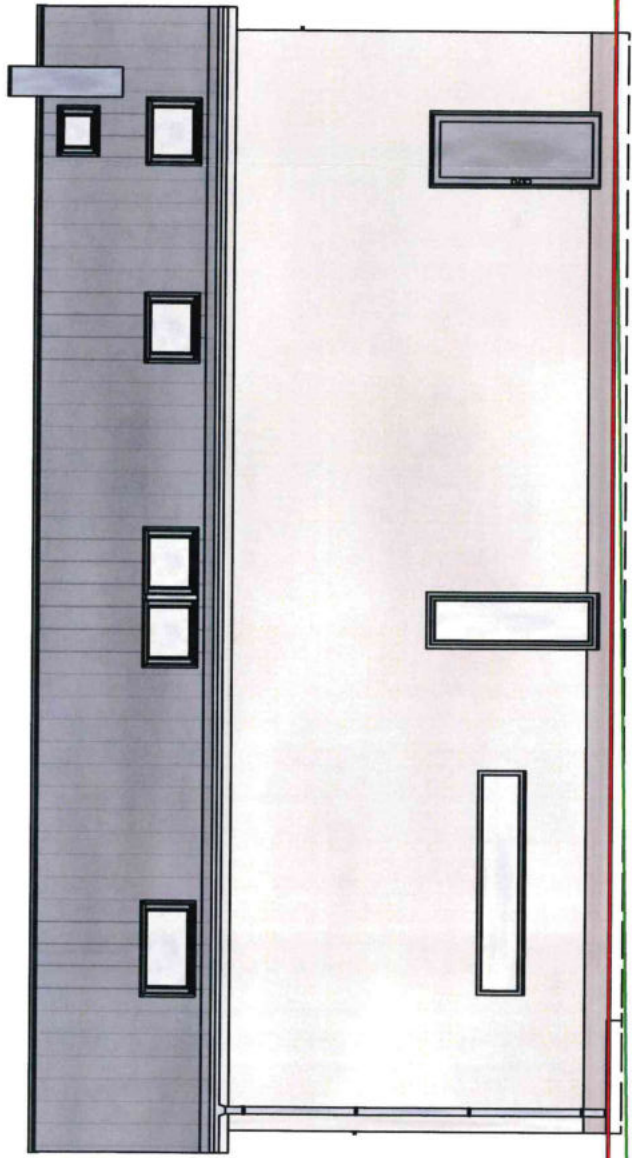


Ansicht Südwest M 1:100



Gelände geschnitten um 23.50 m

Grundstücksgrenze



OKG  
+32.150

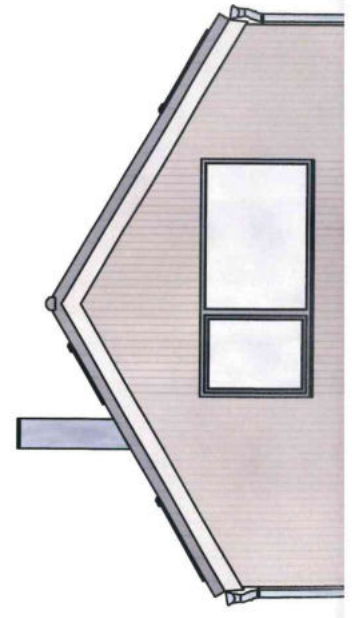
Gelände vorhanden

Gelände g

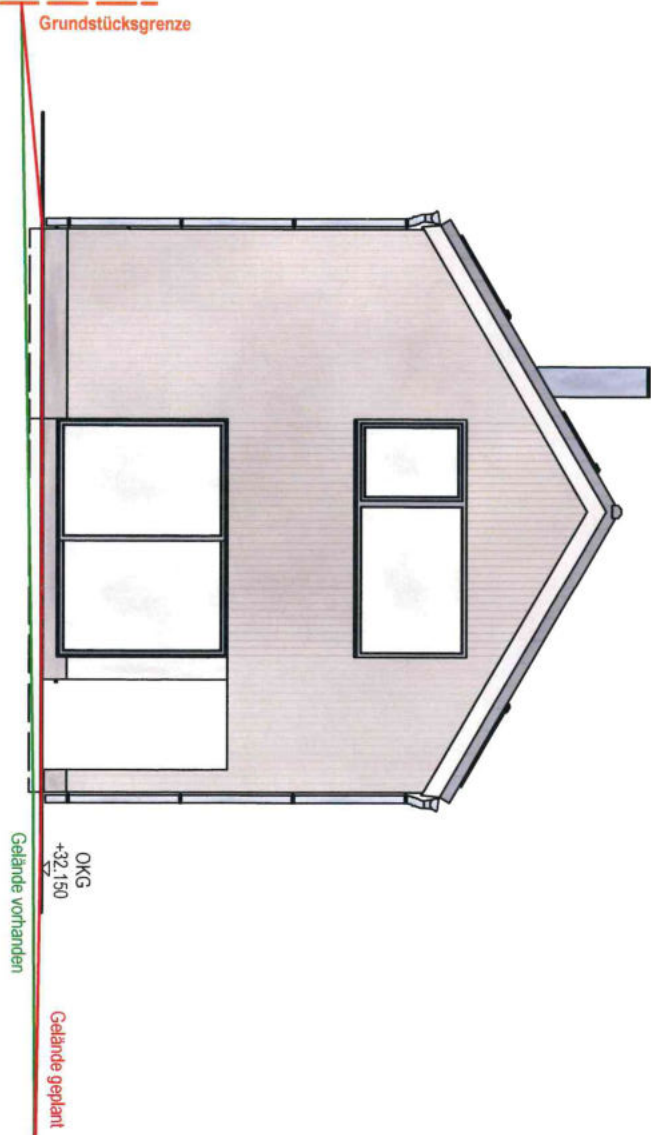
Ansicht Nordost M 1:100

Grundstücksgrenze

Gelände geschnitten  
um 23,50 m



Ansicht Nordwest M 1:100



Grundstücksgrenze

OKG  
+32.150

Gelände vorhanden

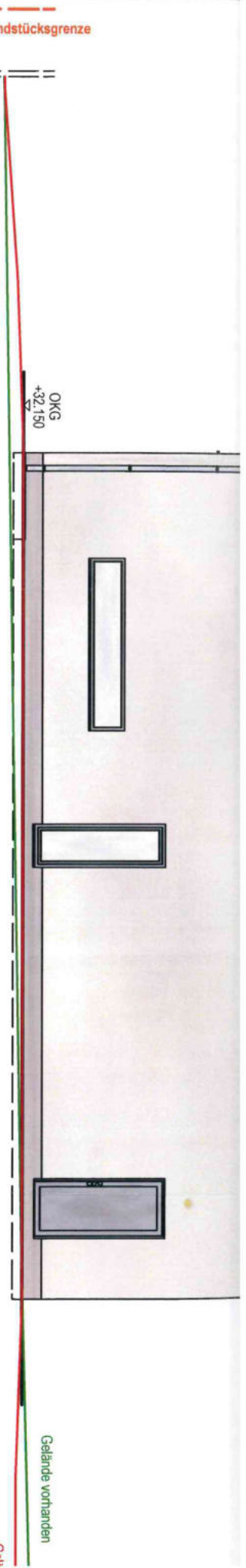
Gelände geplant

Bestandsgebäude

Gelände geschnitten  
um 25.00 m

Bestandsgebäude

Ansicht Nordost M 1:100



Grundstücksgrenze

Gelände geschnitten  
um 23.50 m

OKG  
+32.150

Gelände vorhanden

Gelände geplant





## Stadt Crivitz

<b>Beschlussvorlage</b>	<b>Vorlage-Nr:</b> IV Cri SV 493/22 <b>Datum:</b> 24.01.2022 <b>Status:</b> öffentlich
<b>Leistungs-, Qualitäts- und Entgeltverhandlung für die Kita Uns Lütten in Crivitz</b>	
<b>Fachbereich:</b>	<b>Bürgeramt</b>
<b>Sachbearbeiter/-in:</b>	<b>Frau Hardtstock</b>

Beratungsfolge (Zuständigkeit)	Sitzungstermin
Haupt- und Finanzausschuss der Stadtvertretung Crivitz (Anhörung)	03.02.2022
Stadtvertretung der Stadt Crivitz ( )	28.02.2022

### **Sachverhaltsdarstellung:**

Am 20.10.2021 wurde mit dem Landkreis LWL-PCH die Leistungsverhandlung für die Zeit vom 01.11.2021 – 31.10.2022 durchgeführt und Ziele für den Verhandlungszeitraum festgelegt. Mehrbedarfe an Stunden wurden für die Öffnungszeiten 15h/Wo, die Teamleiter 6h/Wo und Eingewöhnungszeit für Krippenkinder 5,7h/Wo anerkannt. Die anerkannten Mehrbedarfe müssen zur nächsten Leistungsverhandlung strukturell und inhaltlich nachgewiesen werden.

Am 10.01.2022 fand die Entgeltverhandlung für den o.g. Zeitraum mit dem Entgeltverhandler in Form einer Telefonkonferenz statt.

In die Berechnung der Entgelte wurde die aktuelle Betriebserlaubnis (BE) berücksichtigt: 62 KK, 150 KG gesamt 212 Kinder. 95% der BE wird als Grundlage für die Berechnung der Sachkosten genommen.

Es wurden die Kosten für die Leitung (1,109VZÄ), die Erzieher (23,726VZÄ) und das technische Personal (3,387VZÄ) anerkannt. Es werden Kosten für Abschreibungen, außerdem für die Fachberatung, Fortbildung, sonstige Kosten des Personals, Arbeitsmedizin und Arbeitssicherheit anerkannt. Sämtliche Sachkosten wurden besprochen und geeint.

Die Glasversicherung für das Krippengebäude wurde nicht anerkannt, da es nach Ansicht des Entgeltverhandlers keine betriebsnotwendigen Ausgaben sind.

Somit wurden Gesamtausgaben in Höhe von 1.958.205,18€ anerkannt.

Es gelten ab dem 01.11.2021 folgende Entgelte:

Krippe: GT 1.203,68€	Kindergarten: 751,53€
TZ 774,45€	503,15€
HT 559,83€	378,97€

### **Finanzielle Auswirkungen:**

Die verhandelten Kosten sind im Haushalt 2022 aufgenommen.

**Anlage/n:**

**Beschlussvorschlag:** kein Beschluss



## Stadt Crivitz

<b>Beschlussvorlage</b>	<b>Vorlage-Nr:</b> IV Cri SV 503/22 <b>Datum:</b> 11.02.2022 <b>Status:</b> öffentlich
<b>Leistungs-, Qualitäts- und Entgeltverhandlung für die Hort Crivitz</b>	
<b>Fachbereich:</b> Bürgeramt <b>Sachbearbeiter/-in:</b> Herr Volz	

Beratungsfolge (Zuständigkeit) Stadtvertretung der Stadt Crivitz ( )	Sitzungstermin 28.02.2022
---	------------------------------

### **Sachverhaltsdarstellung:**

Am 16.12.2021 wurde mit dem Landkreis LWL-PCH die Leistungsverhandlung für die Zeit vom 01.01.2022 bis 31.12.2023 durchgeführt und Ziele für den Verhandlungszeitraum festgelegt. Mehrbedarfe an Stunden wurden für die Öffnungszeiten 11,25h/Wo, für die Raumsituation 30h/Wo und 18h/Wo für Qualitätsmanagement anerkannt. Die anerkannten Mehrbedarfe müssen zur nächsten Leistungsverhandlung strukturell und inhaltlich nachgewiesen werden.

In die Berechnung der Entgelte wurde die aktuelle Betriebserlaubnis (BE) berücksichtigt: 280 Kinder. 95% der BE wird als Grundlage für die Berechnung der Sachkosten genommen.

Es wurden die Kosten für die Leitung (1,431 VZÄ), die Erzieher (8,810 VZÄ) und das technische Personal (3,083 VZÄ) anerkannt. Es werden Kosten für Abschreibungen, außerdem für die Fachberatung, Fortbildung, sonstige Kosten des Personals, Arbeitsmedizin und Arbeitssicherheit anerkannt. Sämtliche Sachkosten wurden besprochen und geeint.

Somit wurden Gesamtausgaben in Höhe von 961.163,37€ anerkannt.


Es gelten ab dem 01.01.2022 folgende Entgelte für einen Hortplatz:

Ganztags	329,80
Teilzeit	222,02

**Finanzielle Auswirkungen:** Die verhandelten Kosten sind im Haushalt 2022 aufgenommen.

**Anlage/n:**

**Beschlussvorschlag: kein Beschluss**





## Stadt Crivitz

<b>Beschlussvorlage</b>	<b>Vorlage-Nr:</b>	<b>IV Cri SV 504/22</b>
	<b>Datum:</b>	<b>11.02.2022</b>
	<b>Status:</b>	<b>öffentlich</b>
<b>Leistungs-, Qualitäts- und Entgeltverhandlung für die Kita Wessin</b>		
<b>Fachbereich:</b>	<b>Bürgeramt</b>	
<b>Sachbearbeiter/-in:</b>	<b>Herr Volz</b>	

Beratungsfolge (Zuständigkeit)	Sitzungstermin
--------------------------------	----------------

### **Sachverhaltsdarstellung:**

Am 14.12.2021 wurde mit dem Landkreis LWL-PCH die Leistungsverhandlung für die Zeit vom 01.01.2022 bis 31.12.2023 durchgeführt und Ziele für den Verhandlungszeitraum festgelegt. Mehrbedarfe an Stunden wurden für die Öffnungszeiten 5h/Wo anerkannt. In die Berechnung der Entgelte wurde die aktuelle Betriebserlaubnis (BE) berücksichtigt: 30 Kinder. 95% der BE wird als Grundlage für die Berechnung der Sachkosten genommen. Es wurden die Kosten für die Leitung (0,185 VZÄ), die Erzieher (2,861 VZÄ) und das technische Personal (0,354 VZÄ) anerkannt. Es werden Kosten für Abschreibungen, außerdem für die Fachberatung, Fortbildung, sonstige Kosten des Personals, Arbeitsmedizin und Arbeitssicherheit anerkannt. Sämtliche Sachkosten wurden besprochen und geint. Die Anschaffung der Beantragten Stehwippe (2000€), Schlafpodeste (2000€) und Rollläden für den Gruppenraum (1575,08€) wurde zugestimmt. Somit wurden Gesamtausgaben in Höhe von 256.275,43€ anerkannt. Es gelten ab dem 01.01.2022 folgende Entgelte für einen Kitaplatz:

Ganztags	754,60
Teilzeit	514,83
Halbtags	394,94

**Finanzielle Auswirkungen:** Die verhandelten Kosten sind im Haushalt 2022 aufgenommen.

**Anlage/n:**

**Beschlussvorschlag: kein Beschluss**



## Stadt Crivitz

<b>Beschlussvorlage</b>	<b>Vorlage-Nr:</b> BV Cri SV 508/22 <b>Datum:</b> 15.02.2022 <b>Status:</b> öffentlich
<b>Antrag der CDU-Fraktion - öffentliche Auskunft der Bürgermeisterin gemäß § 34 Abs. 2 KV M-V gegenüber der Stadtvertretung zum aktuellen Stand der Überarbeitung der Gebührensatzung und des Kostenersatzes /Erhebung von Gebühren für die Leistungen der Freiwilligen Feuerwehr der Stadt Crivitz</b>	
<b>Fachbereich:</b> Zentrale Dienste <b>Sachbearbeiter/-in:</b> Herr Moll	

Beratungsfolge (Zuständigkeit)	Sitzungstermin
Stadtvertretung der Stadt Crivitz (Entscheidung)	28.02.2022

### **Sachverhaltsdarstellung:**

Frau Karina Reinke, Fraktionsvorsitzende CDU, hat am 14.02.2022 einen Antrag zur Aufnahme auf die Tagesordnung gemäß § 29 Abs. 1 Kommunalverfassung M-V i.V.m. § 4 Abs. 1 Geschäftsordnung der Stadt Crivitz eingereicht.

Der Antrag mit sachlicher Darstellung/Begründung ist Anlage zum Beschluss.

### **Finanzielle Auswirkungen:**

Siehe Antrag

### **Anlage/n:**

Antrag der CDU-Fraktion

### **Beschlussvorschlag:**

Siehe Antrag



Vorlage-Art: **Antrag**

**Betreff:** „**VII-50/2022/AK-02** Antrag gemäß § 34 Abs. 2 KV M-V zur öffentl. Auskunft der Bgm. gegenüber der Stadtvertretung zum **aktuellen Stand der Überarbeitung der Gebührensatzung und des Kostenersatzes / Erhebung von Gebühren für die Leistungen der Freiwilligen Feuerwehren der Stadt Crivitz**“

<b>Status:</b>	<b>öffentlich</b>	<b>Vorlage-Art:</b>	<i>Antrag gem.§34(2) an die Bgm.</i>
<b>Verfasser:</b>	CDU Fraktion	<b>Bearbeiter/-in:</b>	<b>FV / FGF</b>
<b>Drs. Nr.</b>	<b>VII-50/2022/AK-01</b>	<b>Datum:</b>	<i>11.02.2022</i>
<b>Beratungsfolge:</b>	<b>Berichterstattung</b>	<b>Gremium</b>	<b>Sitzungstermin</b>
		<i>Stadtvertretung der Stadt Crivitz</i>	<b>28.02.2022</b>

**Sachliche Darstellung/Begründung:**

In der Beratung am 23.08.2021 der Stadtvertretung der Stadt Crivitz, auf der auch die Amtsvorsteherin Frau Brincker anwesend war, wurde festgestellt: dass die derzeitige *Gebührensatzung zur Regelung des Kostenersatzes und der Gebührenerhebung für Leistungen der Freiwilligen Feuerwehren der Stadt Crivitz*“ (Feuerwehrgebührensatzung) aus dem Jahr 2009 stammt und veraltet ist. Inhaltlich stimmen teilweise **nicht mehr die Daten** in der Satzung. Insbesondere das Verzeichnis der Gebühren- und Kostensätze muss inhaltlich auf den **aktuellen Stand der Technik / Kosten etc. angepasst werden**.

Da es bei den aktuellen ausgestellten Bescheiden in Ansehung der Kosten (Satzung 2009) der FFW Crivitz, an einer wirksamen Rechtsgrundlage fehlt, mangels ordnungsgemäßer aktueller Kalkulation, könnte keine rechtmäßige Festsetzung des Abgabensatzes erfolgen und wäre infolgedessen unwirksam. Grundsätzlich gilt, dass eine Kalkulation in einem regelmäßig wiederkehrenden Turnus, d. h. **alle 2 bis 3 Jahre** überprüft werden soll; d. h. die angesetzten Werte werden aktualisiert, Veränderungen einbezogen und den möglicherweise veränderten Gegebenheiten angepasst.

Ein Antrag der CDU- Fraktion auf Überarbeitung wurde hierzu abgelehnt am 23.08.2021 auf der Sitzung der Stadtvertretung Crivitz und es wurde aber gleichzeitig eine Auskunft von der Bürgermeisterin gegeben:“ **Sie teilt mit, dass alle diesbezüglichen Satzungen im Amt Crivitz bereits in naher Zukunft überarbeitet werden und von Amtswegen eine Zuarbeit erfolgen wird“ laut Protokoll. Die anwesende Amtsvorsteherin Frau Brincker bestätigte diese Aussage!**

Es sind 6 Monate vergangen und es ist keine Vorlage für eine neue Satzung durch die Bürgermeisterin erfolgt. Wie ist der Stand?

Es wird ausdrücklich darauf hingewiesen, dass die alte vorliegende Satzung mangels ordnungsgemäßer aktueller Kalkulation einen Mangel aufweist und sie wäre infolgedessen unwirksam. Ansprüche gegenüber Dritten wären unwirksam, wenn Widersprüche eingelegt werden. Somit sind bestehende Ansprüche nicht umsetzbar.

**Beschlussentwurf:**

keine

**Finanzielle Auswirkungen:**

**Nein**

Ja (mit Erläuterung)

**Erläuterung:**

---

**Anlage/n:**

---



**Datum:** 11.02.2022 \_\_\_\_\_

**Antragsteller:** \_\_\_\_\_  
**Unterschrift**





## Stadt Crivitz

<b>Beschlussvorlage</b>	<b>Vorlage-Nr:</b> BV Cri SV 509/22 <b>Datum:</b> 15.02.2022 <b>Status:</b> öffentlich
<b>Antrag der CDU-Fraktion - Überprüfung der Parkzeitregelung in den Straßen der Stadt Crivitz nach den aktuellen Bedingungen und einer Anpassung</b>	
<b>Fachbereich:</b> Zentrale Dienste <b>Sachbearbeiter/-in:</b> Herr Moll	

Beratungsfolge (Zuständigkeit)	Sitzungstermin
Stadtvertretung der Stadt Crivitz (Entscheidung)	28.02.2022

### **Sachverhaltsdarstellung:**

Frau Karina Reinke, Fraktionsvorsitzende CDU, hat am 14.02.2022 einen Antrag zur Aufnahme auf die Tagesordnung gemäß § 29 Abs. 1 Kommunalverfassung i.V.m. § 4 Abs. 1 Geschäftsordnung der Stadt Crivitz eingereicht.

Der Antrag mit sachlicher Darstellung/Begründung ist Anlage zum Beschluss.

### **Finanzielle Auswirkungen:**

Siehe Antrag

### **Anlage/n:**

Antrag der CDU-Fraktion

### **Beschlussvorschlag:**

Siehe Antrag



Vorlage-Art: **Antrag**

<b>Betreff:</b>	<b>„VII-49/2022/BV-03 Überprüfung der Parkzeitregelung in den Straßen der Stadt Crivitz nach den aktuellen Bedingungen und einer Anpassung“</b>		
<b>Status:</b>	<b>öffentlich</b>	<b>Vorlage-Art:</b>	<b>Beschlussentwurf</b>
<b>Verfasser:</b>	<b>CDU Fraktion</b>	<b>Bearbeiter/-in:</b>	<b>FV / FGF</b>
<b>Drs. Nr.</b>	<b>VII-49/2022/BV-03</b>	<b>Datum:</b>	<b>11.02.2022</b>
<b>Beratungsfolge:</b>	<b>Gremium</b>	<b>Sitzungstermin</b>	
<b>Weiterleitung an Bauausschuss und Umweltausschuss</b>	<b>Stadtvertretung der Stadt Crivitz</b>	<b>28.02.2022</b>	

**Sachliche Darstellung/Begründung:**

In der Beratung am **26.03.2018** der Stadtvertretung der Stadt Crivitz zum Tagesordnungspunkt 017 - **Beratung zum Parkplatzkonzept** in der Innenstadt der Stadt Crivitz stellte die Stadtvertretung fest: „Frau Brusch-Gamm informiert, dass eine durchgeführte Bürger-/Kundenbefragung ergeben hat, dass ein Großteil der Befragten sich eine Parkzeit von mehr als einer Stunde (2 Stunden) für die Parkplätze in der Großen Straße wünscht. Sie stellt die ursprünglichen Vorschläge des Amtes für die Parkplätze in der Innenstadt vor (Parkplätze um den Markt 2 Stunden, Große Straße eine **halbe Stunde**).“

**Mit folgen dem Beschluss:** „Die Stadtvertretung Crivitz beschließt in ihrer Sitzung am 26.03.2018, dass die Parkzeit für die Parkflächen in der Großen Straße in Crivitz auf **2 Stunden begrenzt wird**“

Die Parkplatzsituation und Anforderungen für Anwohner und Gewerbetreibenden haben sich seit 2018 in der Stadt Crivitz drastisch verändert. Im Vergleich zu anderen Straßen wie z.B. der Parchimer Straße dürfen Anwohner und Besucher sowie Gewerbetreibende/Unternehmer und deren Kunden nur **1 Stunde** parken. Deshalb ist es dringend geboten eine Gleichbehandlung in der Parkzeit allen Besuchern sowie Gewerbetreibende und deren Kunden zu gewährleisten.

Auf der Beratung auf der Sitzung des Ausschusses für Bau, Planung und Stadtentwicklung der Stadtvertretung der Stadt Crivitz vom **18.01.2018** und **15.02.2018** sollte über ein **Parkplatzkonzept** beraten werden (Vorlage: **IV Cri SV 542/18** Parkplatzkonzept der Stadt Crivitz. Inhalt dieser Vorlage war aber die aktuelle Parkplatzsituation in der Innenstadt Crivitz und die Parksituation in der Neustadt. Auch in der darauffolgenden Sitzung am **15.03.2018** zu diesem Thema ging es **nur** um die Stellflächen in der Große Straße 2 bis 6, dem angeblichen Flächen auf den ehemaliger SPAR-Markt und die Stellflächen hinter der Kirche.

Seit dem 26.03.2018 stand das Thema „Parkzeit“ **nicht** mehr auf der Tagesordnung in den Ausschüssen und in der Stadtvertretung Crivitz. So wurde auch der Ursprungsantrag der CDU Fraktion am 14.06.2021 - **Vorlage - BV Cri SV 334/21** - Erarbeitung eines Parkraumkonzeptes, abgelehnt und die Erstellung eines **Verkehrskonzeptes** beschlossen. Bis zum 28.02.2022 ist **keine** Beratung zur Parkzeit oder zur Parkplatzsituation in den Ausschüssen erfolgt. Auch wurde **keine** Beratung über die Erstellung eines Verkehrskonzeptes bis zum 28.02.2022 durchgeführt.

Daher ist es geboten, als erstes eine Überprüfung der Parkzeit in den Straßen der Stadt durchzuführen und diese schnell nach den aktuellen Bedingungen anzupassen. Auch zukünftig soll die Innenstadt weiter gut mit dem Auto erreichbar sein und Besuchern, Kunden, Gewerbetreibenden und Anwohnern ausreichend attraktive Parkzeitmöglichkeiten geboten werden.

---

**Beschlussentwurf:**

Die Stadtvertretung beschließt eine Überprüfung der Parkzeit in den Straßen der Stadt durchzuführen und diese nach den aktuellen Bedingungen anzupassen.

---

**Finanzielle Auswirkungen:**

Nein

Ja (mit Erläuterung)

**Erläuterung:**

---

**Anlage/n:**

---

**Datum:** 11.02.2022 \_\_\_\_\_

**Antragsteller:** \_\_\_\_\_  
**Unterschrift**





**Amt Crivitz Amt der Zukunft**

## Stadt Crivitz

<b>Beschlussvorlage</b>	<b>Vorlage-Nr:</b> BV Cri SV 510/22 <b>Datum:</b> 15.02.2022 <b>Status:</b> öffentlich
<b>Antrag der CDU-Fraktion - Grundsatzbeschluss zur Unterstützung der Bürger der Stadt Crivitz bei der Entsorgung von Grün- bzw. Bau- und Heckenschnittabfällen</b>	
<b>Fachbereich:</b> Zentrale Dienste <b>Sachbearbeiter/-in:</b> Herr Moll	

Beratungsfolge (Zuständigkeit) Stadtvertretung der Stadt Crivitz (Entscheidung)	Sitzungstermin 28.02.2022
--	------------------------------

### **Sachverhaltsdarstellung:**

Frau Karina Reinke, Fraktionsvorsitzende CDU, hat am 14.02.2022 einen Antrag zur Aufnahme auf die Tagesordnung gemäß § 29 Abs. 1 Kommunalverfassung i.V.m. § 4 Abs. 1 Geschäftsordnung der Stadt Crivitz eingereicht.

Der Antrag mit sachlicher Darstellung/Begründung ist Anlage zum Beschluss.

### **Finanzielle Auswirkungen:**

Siehe Antrag

### **Anlage/n:**

Antrag der CDU-Fraktion

### **Beschlussvorschlag:**

Siehe Antrag



Vorlage-Art: **Antrag**

**Betreff:** „**VII-47/2022/BV-01 Grundsatzbeschluss zur Unterstützung der Bürger der Stadt Crivitz bei der Entsorgung von Grün- bzw. Baum- und Heckenschnittabfällen**“

**Status:** öffentlich **Vorlage-Art:** Beschlussentwurf

**Verfasser:** CDU Fraktion **Bearbeiter/-in:** FV / FGF

**Drs. Nr.** VII-47/2022/BV-01 **Datum:** 11.02.2022

**Beratungsfolge:** Weiterleitung an Bauausschuss und Umweltausschuss **Gremium:** Stadtvertretung der Stadt Crivitz **Sitzungstermin:** 28.02.2022

**Sachliche Darstellung/Begründung:**

Aufgrund der zum 01.01.2022 in Kraft getretenen Änderung der Grünschnittentsorgung durch den Abfallwirtschaftsbetrieb des Landkreises LUP und der damit verbundenen Abschaffung der Grünschnittcontainer in den größeren Ortslagen, ergibt sich jetzt die Problematik, Garten- und Parkabfälle (Grünabfälle) ab diesem Jahr, zu den vom Abfallwirtschaftsbetrieb errichteten zentralen Annahmestellen nach Crivitz, verbracht werden müssen.

Für Crivitz ist das auf dem Wertstoffhof und Annahmestelle Gollan Recycling GmbH möglich. Hinzu kommt, dass die Entsorgung von Grünschnitt ab diesem Jahr kostenpflichtig ist. Die Garten- und Parkabfälle (Grünabfälle) bis 15 cm Stammdurchmesser können in haushaltsüblichen Mengen kostenpflichtig an den Wertstoffhöfen und Annahmestellen (§ 10 Abs. 1) angeliefert werden. Die Gebühr für die Anlieferung von Garten- und Parkabfälle (Grünabfälle) an Wertstoffhöfen und Annahmestellen bemisst sich nach dem zu entsorgenden Volumen der angelieferten Abfallmenge.

Die Gebühr für die Anlieferung von Garten- und Parkabfälle (Grünabfälle) beträgt:

- |   |        |
|---|--------|
| 1. für Kleinmengen (Gefäße, Abfall-/Gartensack) bis 125 Liter/ 0,125 m <sup>3</sup> : | 1,00 € |
| 2. für die Anlieferung je 0,5 m <sup>3</sup> :  | 4,00 € |
| 3. für die Anlieferung je 1,0 m <sup>3</sup> :  | 8,00 € |

Aufgrund der Problematik, dass die Stadt Crivitz sehr weiträumig ist (Ortsteil Badegow, Radepohl, Wessin) und davon ausgegangen werden muss, dass Bürger die weiten Strecken meiden, ist die Gefahr der illegalen Entsorgung von Grünschnitt an Straßenrändern oder Gräben sehr groß. Auch der Umweltausschuss hat am 21.07.2021 festgestellt zu diesem Thema: *“Das hat zur Folge, dass der Grünschnitt mehr und mehr illegal in die Natur entsorgt wird. Sperriges Material lässt sich nur schwerlich in eine kleine Tonne verstauen.”* Auch im Amtsbereich Crivitz brachten mehrere Gemeinden die Befürchtung zum Ausdruck, dass es zu Ablagerungen von Grünschnitt an Feldwegen kommen wird.

Um diesen Missstand gar nicht erst zu provozieren bzw. von vorn herein zu vermeiden, ist es anzustreben vorrangig den Bürgern in den Ortteilen Badegow, Radepohl und Wessin der Stadt Crivitz bei der Grünschnittentsorgung weiterhin zu unterstützen. Dazu kann in einer im Rahmen einer **Erprobungsphase** (März- Oktober 2022) angedacht werden in den o.g. Ortsteilen (und vielleicht auch im Stadtgebiet – Neustadt) eine entsprechende Annahmestelle herzurichten um weiterhin die geregelte Grünschnittannahme zu gewährleisten.

---

**Beschlussentwurf:**

Die Stadtvertretung der Stadt Crivitz beschließt den Grundsatzbeschluss zur Unterstützung der Bürger der Stadt Crivitz bei der Entsorgung von Grün- bzw. Baum- und Heckenschnittabfällen weiter zu unterstützen.

---

**Finanzielle Auswirkungen:**

Nein

Ja (mit Erläuterung)

**Erläuterung:**

Entsprechende Mittel für diese freiwillige Leistung hierfür sind überschaubar und belaufen sich auf max. circa 15.000€ bis 20.000€. Zur Deckung und Kompensation dieser finanziellen Aufwendungen können aus dem Konto 4629 oder 46112 in das Konto 52339 oder 5221 eingeplant werden.

---

**Anlage/n:**

---



**Datum:** 11.02.2022 \_\_\_\_\_

**Antragsteller:** \_\_\_\_\_  
**Unterschrift**

## **Bericht der Bürgermeisterin zu wichtigen Angelegenheiten der Stadt**

**SV-Sitzung 28.02.2022**

### **Mediationsgespräch mit ehemaligem Reinigungsunternehmen**

fand heute statt mit offenem Ausgang. Beide Seiten werden noch einmal prüfen und ggf. einen zweiten Termin anberaumen.

### **FFW Crivitz**

Am 18.03.2022 wählt die FFW Crivitz einen neuen Ortswehrführer. Unser bisheriger Wehrführer René Bülow möchte nicht wieder antreten. Es gibt einen Bewerber. Im Sinne der Sicherstellung der Einsatzbereitschaft unserer Feuerwehr freue ich mich, dass sich ein Kamerad zur Wahl stellt.

### **Anpflanzung einer Baumreihe im Zapeler Weg hinter dem Bahnübergang**

Hierfür gibt es einen Fördermittelbescheid für die Stadt Crivitz vom Ministerium für Landwirtschaft und Umwelt M-V aus dem Alleenfonds in Höhe von 50.707,84 €. Die Baumarten zur Anpflanzung sollen möglichst aus dem Vorkommensgebiet Norddeutsches Tiefland stammen. Weitere Hinweise sind dem Fördermittelbescheid zu entnehmen.

### **Friedhof**

Der Querweg wird derzeit fertiggestellt mit einer Regenentwässerung und einem schön gestalteten Eingangsportal nach dem Muster des historischen Eingangs vom Zapeler Weg. Mehr und mehr wird hier eine parkähnliche Gestaltung angestrebt. Noch in diesem Jahr sollen auch Baumbegräbnisse möglich werden. Dafür laufen derzeit die Vorbereitungen.

### **Radweg an der B321**

Hier zeichnet sich nun nach erneuten Grundstückssorgen eine mögliche Klärung ab, sodass wir hoffen, dass das Projekt nun bald umgesetzt werden kann. Nochmal einen herzlichen Dank an Jürgen Heine für sein Engagement.

### **Zum Flyer der CDU Gemeindeverbandes Crivitz und Umland aus dem Herbst 2021 und weitere Veröffentlichungen auf Homepage und Facebook**

Hierzu habe ich als Bürgermeisterin Strafantrag bei der Staatsanwaltschaft gestellt.

Leider sind meiner Bitte an die CDU-Fraktionsmitglieder, sich von diesem Flyer zu distanzieren, lediglich zwei Personen nachgekommen. Mit vielen weiteren Veröffentlichungen auf der Homepage und der Facebookseite werden die kommunalpolitischen Gremien der Stadt Crivitz aber auch Nachbargemeinden und einzelne Personen persönlich in einer negativen Art und Weise dargestellt, die ich verurteile und aus meiner Sicht in Teilen nicht der Wahrheit entsprechen! Mutmaßungen der oder des Autoren klingen wie Tatsachen. Das geht sogar so weit, dass man meint, dass Zapel 2024 Ortsteil von Crivitz würde. Ich sehe hier nun meine Pflicht, die Mitglieder von Stadt- und Ortsteilvertretungen, sogar unsere freiwilligen Unterstützer im Präventionsrat zu schützen. Diese Art von Veröffentlichungen schaden unserer Stadt. Alles, was unsere Vorgänger und wir aufgebaut haben, wird derart kaputt gemacht, dass ich mir um den guten Ruf unserer Stadt große Sorgen mache. Hier geht es nicht um mich sondern um uns alle.

Wir alle sind sicherlich nicht frei von Fehlern, aber das ist keine Kritik. Hier ist schon längst eine rote Linie überschritten.

Ich werde weitere rechtliche Schritte gehen, wenn hier weiterhin Rechte verletzt werden.

Seitdem sich eine Bewerberin für den City-Manager aufgrund diverser Beiträge veranlasst sah, sich doch lieber zurückzuziehen, betrifft es inzwischen auch die ganze Stadt. Das wurde spätestens jetzt deutlich.

Zu den absurden Phantasien auf der Homepage zum Förderprogramm „Lebendige Innenstädte“ z.B. vom 31.10.2021 stelle ich folgendes öffentlich klar:

Die Vorstellung des Programms und der Entwurf wurde im Haupt- und Finanzausschuss am 11.10.2021 besprochen mit dem Aufruf, wer noch etwas einbringen möchte, kann das gerne tun. Spätestens am 15.10. muss der Antrag im Ministerium sein. Nicht anwesend bei der Sitzung waren die beiden CDU-Mitglieder.

Am 08.11.2021 fand das Unternehmerforum der Stadt statt. Hier wurde es allen Anwesenden vorgestellt. Stadtvertreter der CDU-Fraktion waren leider nicht dabei. Dort erfuhren wir von der IHK-Vertreterin, dass wir den Zuschlag bekommen.

Am 09.11.2021 stellte ich das 3-Stufen-Programm persönlich mit all den Maßnahmen aus dem Aktivitätsbudget vor im Kulturausschuss vor. Anwesend waren auch die beiden CDU-Mitglieder. Zu dem Zeitpunkt war nur noch nicht klar, welche Stufe des Aktivitätsbudgets wir erhalten haben.

#### **Zum Artikel über den Präventionsrat vom 21.02.2022**

Die Präventionsgruppe hatte sich vor ein paar Wochen getroffen, einmal um den zuletzt offenen Fragenkatalog abzuarbeiten und andererseits, um den Vorsitz der Gruppe neu zu definieren. Mit anwesend waren auch die beiden CDU-Mitglieder des Sozialausschusses, die dort die Anträge der CDU-Fraktion zum Präventionsrat vortrugen. Eindeutig wurde sich von den anwesenden Mitgliedern gegen das Aufsetzen einer Satzung ausgesprochen. Auch eine Geschäftsordnung war als unerwünscht angesehen. Die Nachreichung der Geschäftsordnung war ebenfalls abgelehnt worden, da die Mitglieder auch hierfür keine Notwendigkeit sahen. Es wurde dort bekräftigt, dass sie eine unpolitische Gruppe sind, die vor allem aus verschiedenen Bereichen der Stadt dort gemeinsam beraten. Sie wollen sich deshalb auch von keiner Seite politisch vereinnahmen lassen. Sie haben die beiden eingeladen, für Vorschläge und Ideen gern zu den Treffen zu kommen, die momentan allerdings nicht regelmäßig stattfinden sondern bedarfsgerecht- mitunter auch nur in Teilenteilen nach betroffenem Fachgebiet- durch die Bürgermeisterin einberufen werden. Für Unmut hat gesorgt, dass zum einen grobe Fehler in der Sachverhaltsdarstellung in dem CDU-Antrag enthalten waren und zum anderen bis dahin keiner der CDU-Fraktion jemals bei diesen Treffen anwesend war. Selbst die beiden CDU-Mitglieder mussten anerkennen, dass eine Gründung eines solchen Rates überflüssig ist, weil es diese Gruppe bereits seit einigen Jahren gibt. Es ging sicherlich etwas emotional zu, aber was das mit fehlendem Demokratieverständnis der sogar namentlich benannten Bürger zu tun hat, ist mir völlig unklar. Diese auch noch öffentlich an den Pranger zu stellen, ist das allerletzte.

Auf dieser Sitzung wurde dann einhellig zugestimmt, dass die gemeinsame Spitze der Gruppe die Bürgermeisterin und der Bildungsausschussvorsitzende sind. Damit ist der Ausschuss auch weiterhin fester Bestandteil dieses Gremiums!

**Die Stadt Crivitz ist seit Januar nun auch im Landespräventionsrat Mitglied geworden.** Dort habe ich an einem ersten Online-Treffen teilgenommen.

Britta Brusck-Gamm

Bürgermeisterin



## **Umweltausschuss**

**28.02.2022**

### **Gedanken zum HH-Plan 2022 und zur Entsorgung von Grünschnitt HH-Plan 2022**

Wer über Jahre die Arbeit für einen ausgeglichenen Haushalt aufmerksam verfolgt hat, der stellt von Jahr zu Jahr eine höhere Qualität fest.

Die höhere Qualität liegt darin, dass die Stadtvertreter

- mehr und mehr verlässliche zu realisierende Objekte und Aufgaben sowohl für den lfd. Haushalt als auch insbesondere für erforderliche Investitionen einbringen;
- das die Beratungen und Gespräche zum Haushalt für das folgende Jahr intensiv zwischen den empfangenden Objektträgern, den Fachausschüssen und dem Finanzbereich des Amtes geführt werden;
- das die Einwohner rechtzeitig über die strukturbestimmenden Aufgaben der Stadt Crivitz in den kommenden Jahren informiert und mit einbezogen werden
- und das die Haushaltsüberwachung im lfd. Jahr zum sparsamen Einsatz finanzieller Mittel sowie einem rechtzeitigen Beginn zur Bearbeitung und vollständigem Abschluss des jeweiligen Objektes mit höherer Verantwortung wahrgenommen wird.

Ich stimme dem Haushalt zu.

## **Zum Antrag der CDU-Fraktion zur Entsorgung von Grünschnitt**

Das Thema Grünschnittentsorgung hätte zunächst in den Umweltausschuss zur Vorberatung der Stadtvertreterversammlung eingebracht werden sollen.

In der Formulierung des Antrages wird deutlich, dass sich unzureichend mit der Thematik beschäftigt wurde.

In Wessin, Badegow und Radepohl hat es bisher keinen Container zur Grünschnittentsorgung gegeben. Die fünf Ortsteile für Gädebehn sind in dem Antrag gar nicht berücksichtigt. In Wessin wird der Grünschnitt über die Kompostierung in der Agrargenossenschaft und die Reisigentsorgung über die Annahmestelle zwischen Cossebade und Grebbin geordnet. Aber auch der Recyclinghof Gollan, bei Crivitz, wird zur Entsorgung von den Einwohnern aus Wessin genutzt.

Wichtig ist zu wissen, dass im ländlichen Raum und auch in der Stadt Grünschnitt und Gartenabfälle durch viele Einwohner kompostiert wird, also, was dem Boden an Nährstoffen entzogen wird, wird ihm auch wieder über den Kompost zurückzugeben.

Die Frage stellt sich, wie soll die Annahmestelle für Grünschnitt ausgestattet werden? Dazu wird Personal für die Annahme benötigt. Ansonsten passiert wieder das, was ehemals in die Container auf dem Friedhof alles aus der weiten Nachbarschaft landete.

Ein Schwerpunkt der Grünschnittentsorgung ist der Laubabfall im Herbst. Hier muss man wissen, dass der Stadtbauhof so gut wie alles Laub, von privaten und vom öffentlichen Bereich über Laubsäcke sowie zusammengekehrte Laubhaufen entsorgt. Der Stadtbauhof kompostiert alles zu mieten aufgesetzt, am Rande der Warnowtannen.

Der Umweltausschuss hat das Thema Ordnung und Sauberkeit auf jeder TO.

Bereits am 21.9.21 haben wir uns ausführlich mit dem Thema der Grünschnittentsorgung befasst.

Wir spüren inzwischen eine zunehmende Verantwortung unter den Einwohnern ihren Müll, ihren Grünschnitt und ihr Reisig geordnet zu entsorgen.

*Dabei sind wir noch längst nicht am Ziel unserer Bemühungen, aber der Antrag ist ein Rückschritt und verleitet zum sorglosen Umgang für eine geordnete Entsorgung von Müll und Grünschnitt!*

Mit den Abfallbehältern, gelb, braun, blau und schwarz kann jeder seinen Abfall geordnet entsorgen. Mit der Fa. Gollan hat Crivitz und sein näheres Umfeld, ideale Bedingungen für eine geordnete Müllentsorgung.

So, in dieser Form kann ich den Antrag nicht zustimmen.

**Jürgen Heine**