



Amt Crivitz Amt der Zukunft

Gemeinde Langen Brütz

Beschlussvorlage	Vorlage-Nr: BV LaB GV 173/21 Datum: 29.06.2021 Status: öffentlich
Jahresabschluss 2018 der Gemeinde Langen Brütz	
Fachbereich: Rechnungsprüfung Sachbearbeiter/-in: Herr Rachau	

Beratungsfolge (Zuständigkeit)	Sitzungstermin
Gemeindevertretung Gemeinde Langen Brütz (Entscheidung)	18.08.2021

Sachverhaltsdarstellung:

Gemäß § 60 Abs. 5 KV M-V ist der geprüfte Jahresabschluss durch die Gemeindevertretung zu beschließen und in einem gesonderten Beschluss der Bürgermeister zu entlasten.

Der Prüfbericht des hauptamtlichen Rechnungsprüfers erteilt dem Jahresabschluss 2018 einen uneingeschränkten Bestätigungsvermerk.

Unter Verweis auf den Prüfbericht des hauptamtlichen Rechnungsprüfers, erteilte auch der Rechnungsprüfungsausschuss des Amtes Crivitz, in seiner Sitzung am 08.06.2021, dem Jahresabschluss 2018 den uneingeschränkten Bestätigungsvermerk und empfiehlt der Gemeindevertretung der Gemeinde Langen Brütz den vorliegenden Jahresabschluss zum 31.12.2018 zu beschließen und den Bürgermeister zu entlasten.

Finanzielle Auswirkungen:

Keine

Anlage/n:

Prüfbericht hauptamtlicher Rechnungsprüfer
Abschlussbericht RPA Amt Crivitz
Jahresabschluss 2018 der Gemeinde Langen Brütz mit seinen Anlagen

Beschlussvorschlag 1:

Die Gemeindevertretung der Gemeinde Langen Brütz beschließt den vorliegenden Jahresabschluss zum 31.12.2018.

Beschlussvorschlag 2:

Die Gemeindevertretung der Gemeinde Langen Brütz erteilt dem Bürgermeister die Entlastung zum Jahresabschluss 2018.

**Abschlussbericht über die Prüfung des Jahresabschlusses
zum 31.12.2018**

der Gemeinde Langen Brütz

durch den

Rechnungsprüfungsausschuss des Amtes Crivitz

- 1. Auftrag und Auftragsdurchführung**
- 2. Bestätigungsvermerk**
- 3. Vorschlag zur Feststellung des Jahresabschlusses**
- 4. Anlagen**

1. Auftrag und Auftragsdurchführung

Aufgrund der Umstellung des gemeindlichen Rechnungswesens auf die Doppik wurde für die Gemeinde Langen Brütz zum 31.12.2018 ein Jahresabschluss erstellt. Gemäß § 1 Abs. 4 Kommunalprüfungsgesetz (KPG M-V) erfolgt die örtliche Prüfung durch den Rechnungsprüfungsausschuss der Gemeinde. Die Gemeinde Langen Brütz hat gemäß § 1 Abs. 2 KPG M-V i.V.m der Hauptsatzung der Gemeinde dem Rechnungsprüfungsausschuss des Amtes Crivitz (RPA) die Prüfung der Jahresabschlüsse übertragen.

Der Prüfbericht dient der Berichterstattung an die Gemeindevertretung und bildet die Grundlage für die Empfehlung des RPA zur Beschlussfassung.

Auf der Sitzung am 08.06.2021 erörterte der Rechnungsprüfungsausschuss den vom hauptamtlichen Rechnungsprüfer erarbeiteten Prüfbericht über die Jahresabschlussprüfung.

Der Rechnungsprüfungsausschuss hat sich davon überzeugt, dass die Qualität der Arbeit des hauptamtlichen Rechnungsprüfers den Zwecken der Prüfung des Jahresabschlusses genügt.

Der Rechnungsprüfungsausschuss bestätigt, dass das entschiedene Handeln der Gemeindeorgane aller Voraussicht nach weiteren finanziellen und materiellen Schaden im Zusammenhang mit dem Pachtverhältnis an der Badestelle abgewendet hat. Die Vereinnahmung der noch ausstehenden Beträge wird durch den Ausschuss überwacht.

Auf die Ausführungen zur Höchstlaufzeit von Rahmenvereinbarungen auf Grundlage der VOB/A wird ausdrücklich hingewiesen.

2. Bestätigungsvermerk

Gemäß § 1 Abs. 4 KPG M-V obliegt die örtliche Prüfung dem Rechnungsprüfungsausschuss des Amtes. Die örtliche Prüfung umfasst gemäß § 3 Abs. 1 Nr. 1, 3 bis 5 und 8 KPG die Prüfung der Jahresabschlüsse.

Aufgrund dieser rechtlichen Bestimmungen wurde der Jahresabschluss der

Gemeinde Langen Brütz

zum Stichtag 31.12.2018 nebst Anhang und Anlagen geprüft.

Das Rechnungswesen und der Jahresabschluss sowie die Anlagen zum Jahresabschluss gemäß § 60 KV M-V und der §§ 24 bis 53 GemHVO-Doppik wurden von der Verwaltung unter der Gesamtverantwortung der Amtsvorsteherin erstellt. Aufgabe der Rechnungsprüfung war es eine Beurteilung über den Jahresabschluss sowie die Anlagen zum Jahresabschluss unter Einbeziehung des Rechnungswesens abzugeben.

Bei der Festlegung der Prüfungshandlungen wurden die Kenntnisse über das wirtschaftliche und rechtliche Umfeld der Gemeinde sowie die Erwartungen über mögliche Fehler berücksichtigt. Die Prüfung umfasste die Beurteilung der angewandten Bilanzierungsgrundsätze und der wesentlichen Einschätzungen der Verwaltung der Gemeinde sowie die Würdigung der Gesamtdarstellung des Jahresabschlusses und der Anlagen zum Jahresabschluss.

Es wird festgestellt, dass der Jahresabschluss und die den Jahresabschluss erläuternden Anlagen den Vorschriften des § 60 KV M-V und der §§ 24 bis 53 GemHVO-Doppik sowie den sie ergänzenden Satzungen und sonstigen ortsrechtlichen Bestimmungen entsprechen und unter Beachtung der Grundsätze ordnungsgemäßer Buchführung ein den tatsächlichen Verhältnissen entsprechendes Bild der Vermögens, Finanz- und Ertragslage der Gemeinde vermitteln.

Unsere Prüfung hat neben den im Prüfvermerk und Prüfbericht genannten
Anmerkungen zu keinen weiteren Einwendungen geführt.

Der RPA erteilt dem Jahresabschluss 2018 der Gemeinde Langen Brütz den


uneingeschränkten Bestätigungsvermerk.

Crivitz,

11.06.2021

Ort / Datum

Unterschrift



Hans-Joachim Merthen

Vorsitzender Rechnungsprüfungsausschuss
des Amtes Crivitz

3. Vorschlag zur Feststellung des Jahresabschlusses

Die Prüfung des Jahresabschlusses der Gemeinde Langen Brütz zum 31.12.2018 hat
nicht zu wesentlichen Beanstandungen geführt. Der RPA hat deshalb dem
Jahresabschluss einschließlich Anhang und Anlagen den uneingeschränkten
Bestätigungsvermerk erteilt.


**Der RPA des Amtes Crivitz empfiehlt der Gemeindevertretung der Gemeinde
Langen Brütz, den vorliegenden Jahresabschluss zum 31.12.2018 zu
beschließen und dem Bürgermeister die Entlastung zu erteilen.**

Crivitz,

11.06.2021

Ort / Datum

Unterschrift



Hans-Joachim Merthen

Vorsitzender Rechnungsprüfungsausschuss
des Amtes Crivitz

4. Anlagen

Jahresabschluss der Gemeinde Langen Brütz zum 31.12.2018 nebst Anlagen und
Prüfbericht des hauptamtlichen Rechnungsprüfers.

Jahresabschluss Gemeinde Langen Brütz

zum 31.12.2018
mit Anhang und Anlagen

Inhalt:

1. Bilanz
2. Anhang
3. Übersicht über Erträge und Aufwendungen
4. Ergebnisrechnung
5. Finanzrechnung
6. Teilrechnung
7. Anlagenübersicht
8. Forderungsübersicht
9. Verbindlichkeitenübersicht
10. Übersicht über die über das Ende des Haushaltsjahres hinaus geltenden Haushaltsermächtigungen

Aktiva						Bilanz zum 31. Dezember 2018 der Gemeinde Langen Brütz						Passiva		
Posten	Bezeichnung	Verweis auf Anhang (lfd. Nr.)	31. Dezember Haushalts-vorjahr	31. Dezember Haushalts-jahr	Veränderung gegenüber dem Haushalts-vorjahr	Posten	Bezeichnung	Verweis auf Anhang (lfd. Nr.)	31. Dezember Haushalts-vorjahr	31. Dezember Haushalts-jahr	Veränderung gegenüber dem Haushalts-vorjahr			
			in €						in €					
1	Anlagevermögen		2.459.328,40	2.385.069,66	-74.258,74	1	Eigenkapital		1.393.439,96	1.400.156,13	6.716,17			
1.1	Immaterielle Vermögensgegenstände		0,00	0,00	0,00	1.1	Kapitalrücklage		1.116.518,67	1.123.234,84	6.716,17			
1.1.1	Gewerbliche Schutzrechte und ähnliche Rechte und Werte sowie Lizenzen an solchen Rechten und Werten		0,00	0,00	0,00	1.1.1	Allgemeine Kapitalrücklage		1.063.595,16	1.063.595,16	0,00			
1.1.2	Geleistete Zuwendungen		0,00	0,00	0,00	1.1.2	Zweckgebundene Kapitalrücklagen		52.923,51	59.639,68	6.716,17			
1.1.3	Gezahlte Investitionszuschüsse		0,00	0,00	0,00	1.2	Zweckgebundene Ergebnisrücklagen		0,00	0,00	0,00			
1.1.4	Geschäfts- oder Firmenwert		0,00	0,00	0,00	1.2.1	Rücklagen für Belastungen aus dem kommunalen Finanzausgleich		0,00	0,00	0,00			
1.1.5	Geleistete Anzahlungen auf immaterielle Vermögensgegenstände		0,00	0,00	0,00	1.2.2	Sonstige zweckgebundene Ergebnisrücklagen		0,00	0,00	0,00			
1.2	Sachanlagen		2.445.153,48	2.370.894,74	-74.258,74	1.3	Ergebnisvortrag		249.916,46	276.921,29	27.004,83			
1.2.1	Wald, Forsten		10.653,96	10.653,96	0,00	1.4	Jahresüberschuss/Jahresfehlbetrag		27.004,83	0,00	-27.004,83			
1.2.2	Sonstige unbebaute Grundstücke und grundstücksgleiche Rechte		291.383,18	292.768,34	1.385,16	1.5	Nicht durch Eigenkapital gedeckter Fehlbetrag		0,00	0,00	0,00			
1.2.3	Bebaute Grundstücke und grundstücksgleiche Rechte		450.240,92	442.785,44	-7.455,48	2	Sonderposten		1.352.472,82	1.257.730,82	-94.742,00			
1.2.4	Infrastrukturvermögen		1.687.090,30	1.610.875,40	-76.214,90	2.1	Sonderposten zum Anlagevermögen		1.252.027,96	1.190.746,57	-61.281,39			
1.2.5	Bauten auf fremdem Grund und Boden		0,00	0,00	0,00	2.1.1	Sonderposten aus Zuwendungen		999.336,99	954.933,09	-44.403,90			
1.2.6	Kunstgegenstände, Denkmäler		0,00	0,00	0,00	2.1.2	Sonderposten aus Beiträgen und ähnlichen Entgelten		252.690,97	235.813,48	-16.877,49			
1.2.7	Maschinen, technische Anlagen, Fahrzeuge		4,00	4,00	0,00	2.1.3	Sonderposten aus Anzahlungen für Anlagevermögen		0,00	0,00	0,00			
1.2.8	Betriebs- und Geschäftsausstattung		5.781,12	5.350,77	-430,35	2.2	Sonderposten für den Gebührenaussgleich		0,00	0,00	0,00			
1.2.9	Pflanzen und Tiere		0,00	0,00	0,00	2.3	Sonderposten mit Rücklageanteil		0,00	0,00	0,00			
1.2.10	Geleistete Anzahlungen auf Sachanlagen, Anlagen im Bau		0,00	8.456,83	8.456,83	2.4	Sonstige Sonderposten		100.444,86	66.984,25	-33.460,61			
1.3	Finanzanlagen		14.174,92	14.174,92	0,00	3	Rückstellungen		0,00	767,51	767,51			
1.3.1	Anteile an verbundenen Unternehmen		0,00	0,00	0,00	3.1	Rückstellungen für Pensionen und ähnliche Verpflichtungen		0,00	0,00	0,00			
1.3.2	Ausleihungen an verbundene Unternehmen		0,00	0,00	0,00	3.2	Steuerrückstellungen		0,00	0,00	0,00			
1.3.3	Beteiligungen		0,00	0,00	0,00	3.3	Sonstige Rückstellungen		0,00	767,51	767,51			
1.3.4	Ausleihungen an Unternehmen, mit denen ein Beteiligungsverhältnis besteht		0,00	0,00	0,00	4	Verbindlichkeiten		142.137,25	57.623,11	-84.514,14			
1.3.5	Sondervermögen mit Sonderrechnung, Zweckverbände, Anstalten des öffentlichen Rechts, rechtsfähige kommunale Stiftungen		14.174,92	14.174,92	0,00	4.1	Anleihen		0,00	0,00	0,00			
1.3.6	Ausleihungen an Sondervermögen mit Sonderrechnung, Zweckverbände, Anstalten des öffentlichen Rechts, rechtsfähige kommunale Stiftungen		0,00	0,00	0,00	4.2	Verbindlichkeiten aus Kreditaufnahmen		0,00	0,00	0,00			
1.3.7	Sonstige Wertpapiere des Anlagevermögens		0,00	0,00	0,00	4.2.1	Verbindlichkeiten aus Kreditaufnahmen für Investitionen und Investitionsförderungsmaßnahmen		0,00	0,00	0,00			
1.3.8	Anteilige Rücklagen der Versorgungskassen zur Abdeckung von Pensionsverpflichtungen		0,00	0,00	0,00	4.2.2	Verbindlichkeiten aus Kreditaufnahmen zur Sicherung der Zahlungsfähigkeit		0,00	0,00	0,00			
1.3.9	Sonstige Ausleihungen		0,00	0,00	0,00	4.3	Verbindlichkeiten aus Vorgängen, die Kredit-aufnahmen wirtschaftlich gleichkommen		0,00	0,00	0,00			
2	Umlaufvermögen		429.975,07	332.426,57	-97.548,50	4.4	Erhaltene Anzahlungen auf Bestellungen		0,00	0,00	0,00			
2.1	Vorräte		0,00	0,00	0,00	4.5	Verbindlichkeiten aus Lieferungen und Leistungen		4.536,05	3.515,25	-1.020,80			
2.1.1	Roh-, Hilfs- und Betriebsstoffe		0,00	0,00	0,00	4.6	Verbindlichkeiten aus Transferleistungen		4.610,10	2.764,10	-1.846,00			
2.1.2	Unfertige Erzeugnisse, unfertige Leistungen		0,00	0,00	0,00	4.7	Verbindlichkeiten gegenüber verbundenen Unternehmen		0,00	0,00	0,00			
2.1.3	Fertige Erzeugnisse, fertige Leistungen und Waren		0,00	0,00	0,00	4.8	Verbindlichkeiten gegenüber Unternehmen, mit denen ein Beteiligungsverhältnis besteht		0,00	0,00	0,00			
2.1.4	Geleistete Anzahlungen auf Vorräte		0,00	0,00	0,00	4.9	Verbindlichkeiten gegenüber Sondervermögen mit Sonderrechnung, Zweckverbänden, Anstalten des öffentlichen Rechts, rechtsfähigen kommunalen Stiftungen		89,75	0,00	-89,75			
2.2	Forderungen und sonstige Vermögensgegenstände		429.975,07	332.426,57	-97.548,50	4.10	Verbindlichkeiten gegenüber dem sonstigen öffentlichen Bereich		130.127,97	47.024,87	-83.103,10			
2.2.1	Öffentlich-rechtliche Forderungen, Forderungen aus Transferleistungen		1.274,40	6.578,88	5.304,48	4.10.1	Verbindlichkeiten aus dem gemeinsamen Zahlungsmittelbestand		0,00	0,00	0,00			
2.2.2	Privatrechtliche Forderungen aus Lieferungen und Leistungen		5.078,28	1.597,48	-3.480,80	4.10.2	Sonstige Verbindlichkeiten gegenüber dem sonstigen öffentlichen Bereich		130.127,97	47.024,87	-83.103,10			
2.2.3	Forderungen gegen verbundene Unternehmen		0,00	0,00	0,00	4.11	Sonstige Verbindlichkeiten		2.773,38	4.318,89	1.545,51			
2.2.4	Forderungen gegen Unternehmen, mit denen ein Beteiligungsverhältnis besteht		0,00	0,00	0,00	5	Rechnungsabgrenzungsposten		1.253,44	1.218,66	-34,78			
2.2.5	Forderungen gegen Sondervermögen mit Sonderrechnung, Zweckverbände, Anstalten des öffentlichen Rechts, rechtsfähige kommunale Stiftungen		4,59	-36,72	-41,31	5.1	Grabnutzungsentgelte		1.253,44	1.218,66	-34,78			
2.2.6	Forderungen gegen den sonstigen öffentlichen Bereich		423.617,80	324.286,93	-99.330,87	5.2	Anzahlungen auf Grabnutzungsentgelte		0,00	0,00	0,00			
2.2.6.1	Forderungen aus dem gemeinsamen Zahlungsmittelbestand*		419.299,84	320.095,16	-99.204,68	5.3	Sonstige		0,00	0,00	0,00			
2.2.6.2	Sonstige Forderungen gegen den sonstigen öffentlichen Bereich		4.317,96	4.191,77	-126,19	6	Passive latente Steuern		0,00	0,00	0,00			
2.2.7	Sonstige Vermögensgegenstände		0,00	0,00	0,00									
2.3	Wertpapiere des Umlaufvermögens		0,00	0,00	0,00									
2.3.1	Anteile an verbundenen Unternehmen		0,00	0,00	0,00									
2.3.2	Anteile an Unternehmen, mit denen ein Beteiligungsverhältnis besteht		0,00	0,00	0,00									
2.3.3	Sonstige Wertpapiere des Umlaufvermögens		0,00	0,00	0,00									
2.4	Kassenbestand, Bundesbankguthaben, Guthaben bei der Europäischen Zentralbank, Guthaben bei Kreditinstituten und Schecks (liquide Mittel)		0,00	0,00	0,00									
3	Rechnungsabgrenzungsposten		0,00	0,00	0,00									
3.1	Disagio		0,00	0,00	0,00									
3.2	Sonstige Rechnungsabgrenzungsposten		0,00	0,00	0,00									
4	Aktive latente Steuern		0,00	0,00	0,00									
5	Nicht durch Eigenkapital gedeckter Fehlbetrag		0,00	0,00	0,00									
	Bilanzsumme		2.889.303,47	2.717.496,23	-171.807,24		Bilanzsumme		2.889.303,47	2.717.496,23	-171.807,24			

Anhang zum Jahresabschluss 2018

Allgemeine Hinweise und Rechtsgrundlagen

Die Gemeinde Langen Brütz hat gemäß § 60 KV M-V für den Schluss eines jeden Haushaltsjahres einen Jahresabschluss aufzustellen, in dem das Ergebnis der Haushaltswirtschaft und des Haushaltsjahres nachzuweisen ist.

Der Jahresabschluss besteht aus der Ergebnisrechnung, der Finanzrechnung, der Übersicht über die Teilrechnungen, der Bilanz und dem Anhang. Dem Jahresabschluss sind als Anlagen die Anlagen-, Forderungs- und Verbindlichkeitenübersichten sowie eine Übersicht über die über das Ende des Haushaltsjahres hinaus geltenden Haushaltsermächtigungen beizufügen.

Dabei sind insbesondere die §§ 43 bis 53 GemHVO zu beachten. Ab Erstellung des Jahresabschlusses 2018 fanden die geltenden Vorschriften der GemHVO vom 09. April 2020 Anwendung.

Der Jahresabschluss und der Anhang haben zum Bilanzstichtag unter Beachtung der Grundsätze ordnungsmäßiger Buchführung ein den tatsächlichen Verhältnissen entsprechendes Bild der Vermögens- und Schuldenlage der Gemeinde Langen Brütz zu vermitteln.

Die Gliederung der Schlussbilanz, der Ergebnisrechnung und der Finanzrechnung erfolgte nach den vorgeschriebenen Gliederungsschemata.

Im Anhang ist eine dem gemeindlichen Aufgabenumfang entsprechende Analyse der Haushaltswirtschaft und der Vermögens-, Ertrags- und Finanzlage der Gemeinde vorzunehmen. Die Entwicklung des ausgewiesenen Ergebnisvortrages, des Saldos der liquiden Mittel und der Kassenkredite sind darzustellen. Weiterhin ist zu den wesentlichen Produkten und über die Umsetzung des Investitionsprogrammes zu berichten.

Die Bilanzierungs- und Bewertungsmethoden wurden gegenüber der Eröffnungsbilanz nicht verändert.

Bilanzierungs- und Bewertungsmethoden

Die Bewertung des Anlagevermögens erfolgte grundsätzlich mit den Anschaffungs- oder Herstellungskosten (AHK) vermindert um Abschreibungen oder vermehrt um Zuschreibungen für die Zeit der Nutzung bis zum Bewertungsstichtag = fortgeführte AHK (§ 33 ff GemHVO-Doppik M-V). Ergänzend wurde der Leitfaden zur Bilanzierung und Bewertung des kommunalen Vermögens des Innenministeriums Mecklenburg-Vorpommern berücksichtigt.

Konnten die AHK nicht oder nicht mit einem vertretbaren Zeitaufwand ermittelt werden, wurde ein Ersatzwert auf der Grundlage geschätzter historischer AHK bestimmt.

Die Ermittlung der Wertminderung durch Abschreibungen wurde gemäß § 34 GemHVO-Doppik anhand der landeseinheitlichen Abschreibungstabelle des Landes Mecklenburg-Vorpommern vorgenommen.

Die geringwertigen Wirtschaftsgüter (GWG) werden im Anschaffungsjahr voll abgeschrieben. Erinnerungswerte werden für diese nicht ausgewiesen.

Festwerte wurden nicht gebildet.

Abnutzbare bewegliche Vermögensgegenstände des Anlagevermögens, deren Wert 1.000,00 EUR ohne Umsatzsteuer nicht übersteigt, müssen gemäß §§ 31 Abs. 5 und 34 Abs.5 GemHVO-Doppik nicht inventarisiert und können im Jahr der Anschaffung oder Herstellung voll abgeschrieben werden. Entsprechend wurde auf eine Erfassung dieser Güter in der Anlagenbuchhaltung verzichtet. Die Buchung erfolgte direkt als laufender Aufwand auf dem Konto 5238.

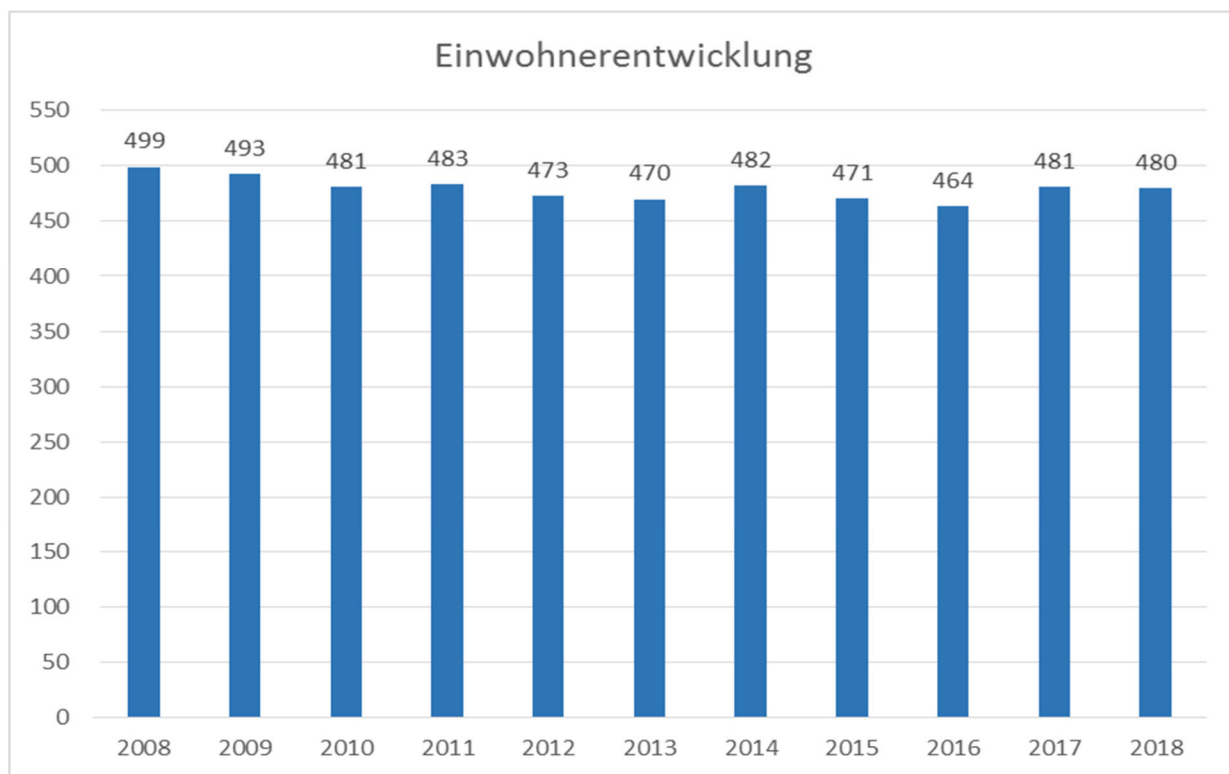
Forderungen wurden jeweils mit ihrem Nominalwert angesetzt. Verbindlichkeiten mit ihrem Rückzahlungsbetrag.

Erfahrungsgemäß fällt ein bestimmter Teil der Forderungen aus, deshalb wurde die Werthaltigkeit zum Bilanzstichtag geprüft. Nach dem für das Umlaufvermögen geltenden Niederstwertprinzip sind Forderungen zu vermindern, wenn voraussichtlich davon auszugehen ist, dass sie nicht mehr oder nur noch teilweise eingehen werden. Bei Forderungen, die als uneinbringbar eingeschätzt wurden, erfolgte eine 100%ige Wertberichtigung (Einzelwertberichtigungen). Eine zusätzliche Pauschalwertberichtigung war nicht erforderlich, da sich aus den übrigen Forderungen keine Risiken für weitere Forderungsverluste ergaben.

Die Rückstellungen wurden gem. § 35 GemHVO-Doppik mit dem Betrag ihrer voraussichtlichen Inanspruchnahme gebildet und beinhalten alle erkennbaren Risiken und ungewisse Verpflichtungen in angemessener Höhe.

1. Allgemeine Angaben zur Gemeinde

Die Gemeinde Langen Brütz umfasst derzeit eine Fläche von 1.545 ha (15,45 km²). Zur Gemeinde gehören die Ortsteile Langen Brütz und Kritzow.



Die dargestellten Einwohnerzahlen ergeben sich aus den am Ende des jeweiligen Jahres mit Hauptwohnsitz gemeldeten Einwohnern gemäß den Zahlen des statistischen Landesamtes.

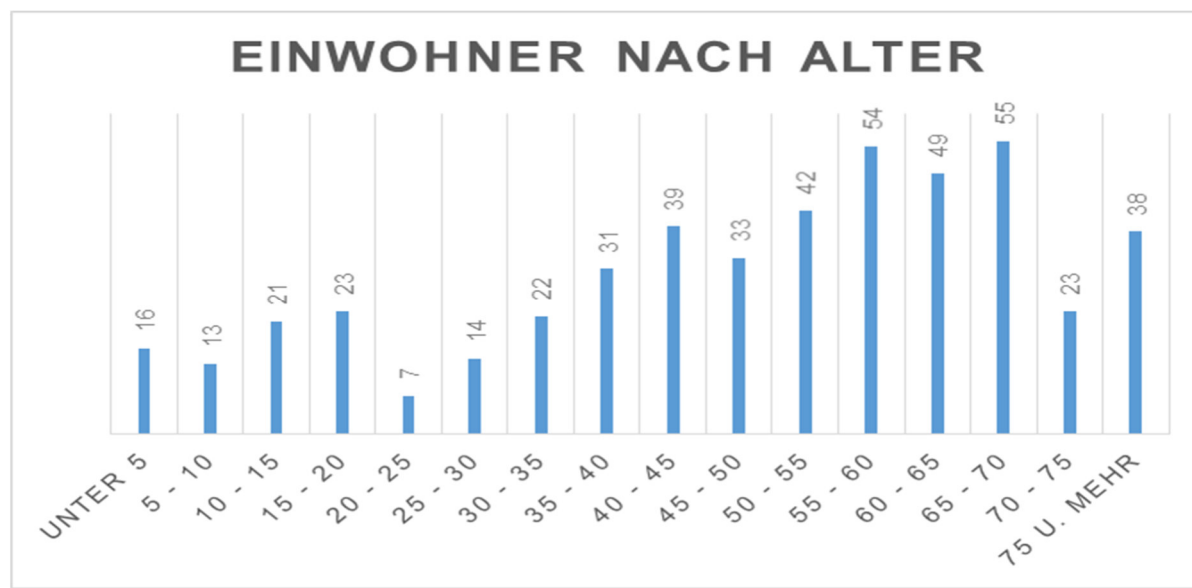
In den letzten 11 Jahren ist eine Abnahme der Bevölkerungszahl zu verzeichnen. Im Jahr 2008 erreichte die Gemeinde Langen Brütz ihren Höchststand, ihren Tiefpunkt musste die Gemeinde im Jahr 2016 verzeichnen. Die Einwohnerzahl sank von 2008 bis 2018 um 3,8%.

Im Jahre 2018 nahm die Bevölkerung in der Gemeinde um 1 Einwohner ab.

Geborene	2	Gestorbene	2	Überschuss	+0
Zugezogen	32	Fortgezogen	33	Wanderung	-1

Ende 2018 lebten somit 31,07 Einwohner pro km² in der Gemeinde, dies liegt deutlich unter dem Landesdurchschnitt von 69,10 Einwohnern pro km².

Die Altersstruktur der Gemeinde zum 31.12.2018 ergibt sich wie folgt:



Die 25- bis 65-jährigen nehmen mit 59,17 % (284 Einwohner) den größten Teil der Bevölkerung ein. Aktuell profitiert die Gemeinde von dieser Altersstruktur, dies spiegelt auch der Gemeindeanteil an der Einkommensteuer wieder.

Die für Mecklenburg- Vorpommern typische Überalterung der Bevölkerung (demografischer Wandel) stellt auch für die Gemeinde Langen Brütz eine große Herausforderung dar.

So werden in den nächsten 10 Jahren 103 Einwohner (55-65 Jährige) das Rentenalter erreichen. Demgegenüber stehen nur 44 Einwohner (10-20 Jährige) die ins Arbeitsleben eintreten werden. Es ergibt sich also ein Rückgang potenzieller Einkommensteuerzahler von 59 Einwohnern. Hierbei ist noch nicht berücksichtigt, dass ein Teil der Jugendlichen voraussichtlich für ihren beruflichen Werdegang die Gemeinde verlassen werden.

2. Angaben zur Bilanz

Die Bilanz gliedert sich in Aktiva und Passiva. Auf der Aktivseite wird das Vermögen der Gemeinde ausgewiesen, auf der Passivseite dessen Finanzierung. Die Bilanzsumme der Schlussbilanz 2018 der Gemeinde Langen Brütz beträgt 2.717.496,23 €.

Nachfolgend werden die Bilanzpositionen, soweit sie belegt sind und Veränderungen zu verzeichnen haben, erläutert.

2.1 Aktiva

Posten 1	Anlagevermögen	Haushaltsvorjahr	2.459.328,40 €
		Haushaltsjahr	2.385.069,66 €

Das Vermögen der Gemeinde Langen Brütz besteht zu 87,77 % aus Anlagevermögen bzw. zu 59,28 % aus Infrastrukturvermögen. Somit ist der überwiegende Teil des gemeindlichen Vermögens in Grundstücken, Gebäuden und Straßen gebunden. Dies ist für den öffentlichen Teil nicht unüblich.

Die zwei Ortsteile der Gemeinde Lange Brütz sind teilweise recht weitläufig bebaute Ortslagen, allerdings ist die Entfernung zwischen den Ortsteilen als gering zu betrachten. Die Ortsteile sind größtenteils durch Kreisstraßen miteinander verbunden. Entsprechend muss die Gemeinde ein eher klein dimensioniertes Infrastrukturvermögen zur Versorgung seiner Einwohner vorhalten. Aufgrund der geringen Bevölkerungsdichte ergibt sich jedoch ein vergleichsweise hohes Infrastrukturvermögen von 3.355,99 € pro Einwohner. Die Aufwendungen für Unterhaltung und Abschreibungen des Infrastrukturvermögens belasten die Gemeinde Langen Brütz somit verhältnismäßig stark.

Die Abschreibungen in Höhe von 86.632,75 € machen 16,05% der gesamten Aufwendungen aus. Gleichzeitig belaufen sich die Erträge aus der Auflösung der Sonderposten auf 61.281,39 € bzw. 11,36% der Gesamterträge. Somit ergibt sich eine Nettoabschreibung von 25.351,36 €.

Die im Haushaltsjahr 2018 getätigten Investitionen in Höhe von 12.704,37 EUR sind als geringfügig zu betrachten. Um den Werteverlust des Anlagevermögens auszugleichen sollte die Investitionsquote im Idealfall mindestens 100% betragen, die Gemeinde Langen Brütz weist eine Investitionsquote von 14,66 % aus.

Der Wert des Anlagevermögens ist im Vergleich zum Vorjahr um 74.258,74 € gesunken.

Die Differenz setzt sich aus den nachfolgend erläuterten Positionen zusammen.

Posten 1.2	Sachanlagen	Haushaltsvorjahr	2.445.153,48 €
		Haushaltsjahr	2.370.894,74 €

Das Sachanlagevermögen wird mit einem um 74.258,74 € niedrigerem Wert gegenüber dem Vorjahr ausgewiesen. Die Veränderung ergibt sich aus dem Erwerb b zw. der Veräußerung und den Aufwendungen für die Abschreibung der Sachanlagen.

Posten 1.2.2	Sonstige unbebaute Grundstücke und grundstücksgleiche Rechte	Haushaltsvorjahr	291.383,18 €
		Haushaltsjahr	292.768,34 €

In dieser Bilanzposition werden die Werte aller sonstigen unbebauten Grundstücke der Gemeinde Langen Brütz erfasst. Dazu zählen u.a. Sport- und Grünflächen, Acker-, Weide- und Bauland sowie Flächen mit Seen, Teichen und sonstigen Gewässern.

Die Werterhöhung des Vermögenswertes in Höhe von 1.385,16 € resultiert aus einer Gebührenrechnung für das Feststellen von Grenzpunkten.

Posten 1.2.3	Bebaute Grundstücke und grundstücksgleiche Rechte	Haushaltsvorjahr	450.240,92 €
		Haushaltsjahr	442.785,44 €

Die Werte der bebauten Grundstücke einschließlich der Bebauung und der Außenanlagen sind in dieser Position zusammengefasst.

Die Wertminderung von 7.455,48 € entspricht der planmäßigen Abschreibung.

Posten 1.2.4	Infrastrukturvermögen	Haushaltsvorjahr	1.687.090,30 €
		Haushaltsjahr	1.610.875,40 €

Die Bilanzposition umfasst die öffentlichen Einrichtungen, die im engeren Sinne eine Grundversorgung für das Leben in der Kommune bilden. Das Infrastrukturvermögen der Gemeinde besteht überwiegend aus Straßen, Wegen, Straßenbeleuchtung und Brücken. Der Grund und Boden wurde getrennt von den Aufbauten, Einrichtungen, Anlagen usw. bewertet und bilanziert.

Der Wert des Infrastrukturvermögens mindert sich im Jahr 2018 um 76.214,90 €, die Veränderung ergibt sich aus folgenden Vorgängen:

+	836,17 €	Zugang durch Grundstücksvermessungskosten
+	40,00 €	Zugang durch Ankauf Teilfläche
+	274,00 €	Zugang durch Grundstückskauf incl. Notargebühren

+	359,64 €	Zugang durch Grundstückskauf incl. Notargebühren
+	260,51 €	Zugang durch Grundstückskauf incl. Notargebühren
+	535,05 €	Zugang durch Grundstückskauf incl. Notargebühren
+	322,40 €	Zugang durch Grundstückskauf
-	95,75 €	Abgang durch Verkauf Teilfläche
-	78.746,92 €	planmäßige Abschreibung

Posten 1.2.8	Betriebs- und Geschäftsausstattung	Haushaltsvorjahr	5.781,12 €
		Haushaltsjahr	5.350,77 €

Unter dem Bilanzposten Betriebs- und Geschäftsausstattung (BGA) sind bewegliche Anlagen zu bilanzieren, die nicht unmittelbar einem bestimmten betrieblichen oder kommunalen Zweck dienen. Hierzu zählt in der Gemeinde Langen Brütz insbesondere die Ausstattung der Feuerwehr.

Im Jahr 2018 mindert sich der Wert der Betriebs- und Geschäftsausstattung um (-) 430,35 €, dies entspricht der planmäßigen Abschreibung.

Posten 1.2.10	Geleistete Anzahlungen auf Sachanlagen, Anlagen im Bau	Haushaltsvorjahr	0,00 €
		Haushaltsjahr	8.456,83 €

Hierunter fällt die Darstellung von bereits geleisteten Zahlungen für noch nicht abgeschlossene bzw. fertiggestellte Maßnahmen. Die Gemeinde Langen Brütz plant den grundhaften Ausbau der Kleefelder Straße. Dafür wurden im Jahr 2018 für Bohrkernentnahmen 496,23 € und für die Vorplanung 7.960,60 € aufgewandt. Diese beiden Auszahlungen bilden in Summe den wertmäßigen Zugang.

Posten 2	Umlaufvermögen	Haushaltsvorjahr	429.975,07 €
		Haushaltsjahr	332.426,57 €

Im Umlaufvermögen werden die Vermögensgegenstände ausgewiesen, die dem Geschäftsbetrieb der Gemeinde nicht dauerhaft dienen. Dazu gehören insbesondere Forderungen und liquide Mittel.

Der Wert des Umlagevermögens ist im Vergleich zum Vorjahr um 97.548,50 € gesunken.

Posten 2.2	Forderungen und sonstige Vermögensgegenstände	Haushaltsvorjahr	429.975,07 €
		Haushaltsjahr	332.426,57 €

Eine Forderung ist der Anspruch gegenüber einem Dritten aus einem Schuldverhältnis. Das Schuldverhältnis kann auf öffentlich-rechtlicher oder privatrechtlicher Grundlage bestehen. Forderungen erlöschen in der Regel durch Zahlung.

Die Forderungen und sonstigen Vermögensgegenstände setzen sich wie folgt zusammen:

<i>Öffentlich-rechtliche Forderungen</i>	12.187,60 €
Einzelwertberichtigungen auf Gebührenforderungen privater Bereich	- 508,12 €
Einzelwertberichtigungen auf Gewerbesteuerforderungen	- 1.810,10 €
Einzelwertberichtigungen auf Grundsteuerforderungen	- 286,61 €
Einzelwertberichtigungen auf sonstige Steuerforderungen	- 573,78 €
Einzelwertberichtigungen auf Forderungen aus Transferleistungen	- 2.430,11 €
<i>Privatrechtliche Forderungen aus Lieferungen und Leistungen</i>	3.318,52 €
Einzelwertberichtigungen auf Forderungen aus Lieferung und Leistung	- 1.721,04 €
<i>Forderungen gegen Sondervermögen (Zweckverbände etc.)</i>	- 36,72 €
<i>Forderungen aus dem gemeinsamen Zahlungsmittelbestand</i>	320.095,16 €
<i>Forderungen gegen den sonstigen öffentlichen Bereich</i>	4.191,77 €
Summe	332.426,57 €

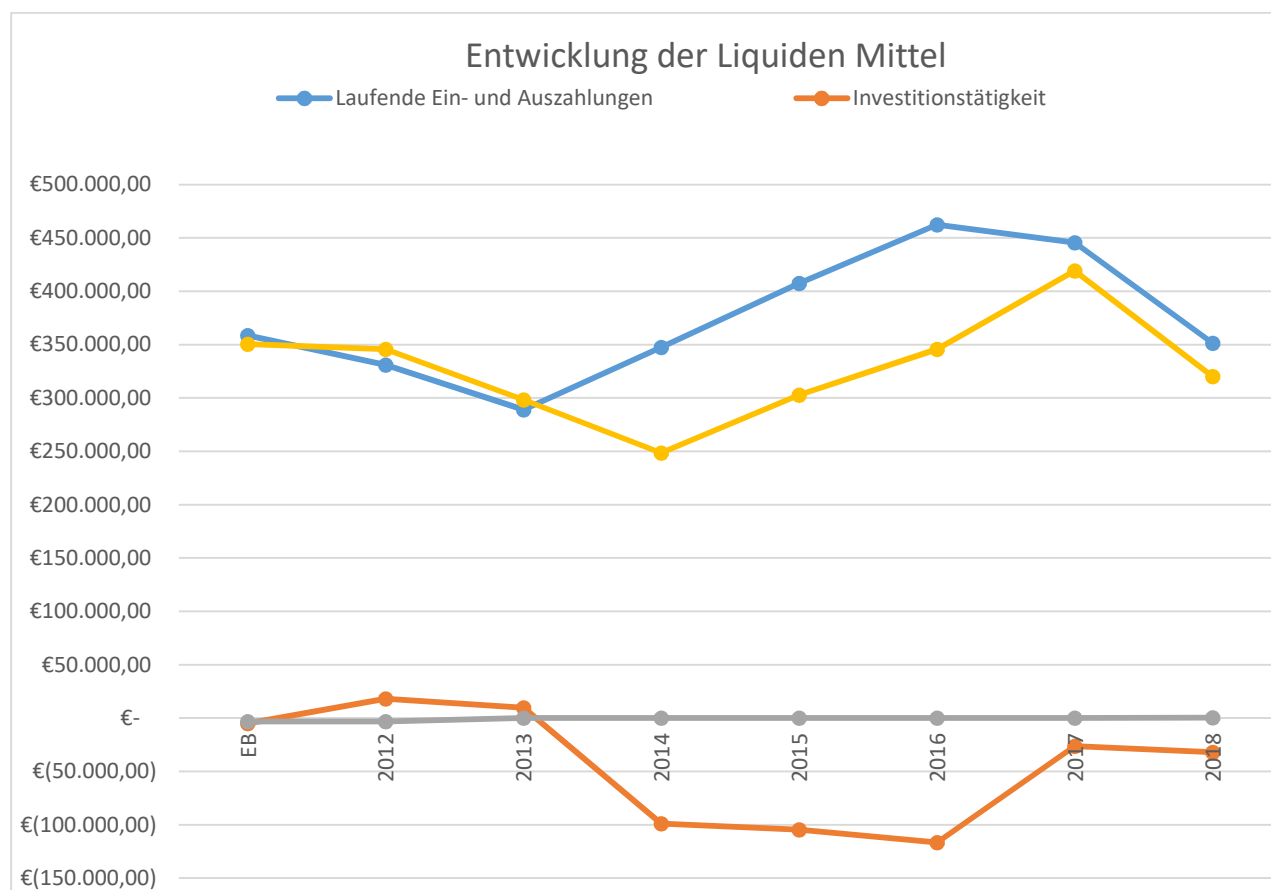
Liquide Mittel

Die Forderungen aus dem gemeinsamen Zahlungsmittelbestand entsprechen den liquiden Mitteln der Gemeinde. Die liquiden Mittel der Gemeinde Langen Brütz belaufen sich zum 31.12.2018 auf 320.095,16 € und nehmen gegenüber 2017 um 99.204,68 € ab.

Die kurzfristigen Verbindlichkeiten mit einer Laufzeit von bis zu einem Jahr betragen 15.563,82 €. Die Gemeinde weist bereits in der Liquidität I nach, dass sie in der Lage ist, die kurzfristig anfallenden Verbindlichkeiten aus den liquiden Mitteln zu begleichen.

Langfristige Verbindlichkeiten bestehen im Rahmen eines Darlehens gegenüber dem Landesförderinstitut. Das Darlehen wurde im Jahr 1998 zur Finanzierung der Herstellung eines Gemeindezentrums mit Feuerwehrgerätehaus aufgenommen. Im Jahr 2018 wurde eine Tilgungsleistung von 17.499,97 € erbracht, der Restwert des Darlehens beträgt zum 31.12.2018 noch 42.059,29 €. Eine vollständige Tilgung könnte ebenfalls durch die liquiden Mittel abgedeckt werden.

Es folgt eine Übersicht zur Entwicklung der Liquidität der Gemeinde seit Eröffnungsbilanz:



2.2 Passiva

Posten 1	Eigenkapital	Haushaltsvorjahr	1.393.439,96 €
		Haushaltsjahr	1.400.156,13 €

Das Eigenkapital steht der Gemeinde langfristig (dauerhaft) zur Verfügung. Es ergibt sich aus der Differenz von Vermögen (Aktiva) und Fremdkapital (Sonderposten, Rückstellungen, Verbindlichkeiten und passive Rechnungsabgrenzungsposten). Das Eigenkapital verteilt sich wie folgt:

Allgemeine Kapitalrücklage	1.063.595,16 €
Zweckgebundene Kapitalrücklage	59.639,68 €
Ergebnisvortrag	276.921,29 €
Jahresüberschuss	0,00 €
Summe	1.400.156,13 €

Die zweckgebundene Kapitalrücklage umfasst die investiven Schlüsselzuweisungen. Im Jahr 2018 erhielt die Gemeinde Langen Brütz investive Schlüsselzuweisungen in Höhe von 6.716,17 €. Eine Inanspruchnahme zum Haushaltsausgleich war in 2018 nicht notwendig, die zweckgebundene Kapitalrücklage erhöht sich somit von 52.923,51 € auf 59.639,68 €.

Aufgrund positiver Jahresergebnisse in den Vorjahren verfügt die Gemeinde Langen Brütz über einen Ergebnisvortrag in Höhe von (+) 276.921,29 €. Dieser kann zum Ausgleich möglicher Fehlbeträge in den Folgejahren verwendet werden.

Das Haushaltsjahr 2018 schließt mit einem Jahresfehlbetrag vor Veränderung der Rücklagen in Höhe von (-) 33.460,61 € ab. Durch noch vorhandene Haushaltskonsolidierungsmittel kann ein vollständiger Ausgleich durch Inanspruchnahme dieser Rücklage in Höhe des Fehlbetrages erzielt werden.

Jahr	Jahresergebnis vor Veränderung der Rücklagen	Inanspruch- nahme Haushalts- konsolidierungs- mittel	Entnahme aus der zweck- gebundenen Kapitalrücklage	Entnahme aus der allgemeinen Kapitalrücklage §18 (5)	Jahresergebnis nach Veränderung der Rücklage	Stand Ergebnis- vortrag zum 31.12.	Stand zweck- gebundene Kapitalrücklage zum 31.12.	Stand sonstige zweck- gebundene Kapital- rücklage 31.12.	Stand weitere Rücklagen	Stand allgemeine Kapitalrücklage zum 31.12.	Eigenkapital gesamt
in €											
2012	88.367,32	0,00	0,00	0,00	88.367,32	88.367,32	88.501,74	4.328,00	0,00	1.325.616,88	1.506.813,94
2013	7.791,66	0,00	0,00	0,00	7.791,66	96.158,98	97.386,19	4.328,00	0,00	1.062.059,31	1.259.932,48
2014	86.100,30	0,00	0,00	0,00	86.100,30	182.259,28	26.972,78	4.328,00	0,00	1.059.267,16	1.272.827,22
2015	46.982,44	0,00	0,00	0,00	46.982,44	229.241,72	36.431,05	4.328,00	0,00	1.059.267,16	1.329.267,93
2016	20.674,74	0,00	0,00	0,00	20.674,74	249.916,46	45.821,27	4.328,00	0,00	1.059.267,16	1.359.332,89
2017	27.004,83	0,00	0,00	0,00	27.004,83	276.921,29	52.923,51	0,00	0,00	1.063.595,16	1.393.439,96
2018	-33.460,61	33.460,61	0,00	0,00	0,00	276.921,29	59.639,68	0,00	0,00	1.063.595,16	1.400.156,13
Voraussichtliche Ergebnisse aufgrund der Haushaltsplanung 2021											
2019	35.616,22		0,00	0,00	35.616,22	312.537,51	69.439,68	0,00	0,00	1.063.595,16	1.445.572,35
2020	-28.200,00	5.000,00	23.200,00	0,00	0,00	312.537,51	46.239,68	0,00	35.000,00	1.063.595,16	1.457.372,35
2021	-62.300,00	59.100,00	3.200,00	0,00	0,00	312.537,51	66.239,68	0,00	69.900,00	1.063.595,16	1.512.272,35
2022	-2.400,00	0,00	2.400,00	0,00	0,00	312.537,51	63.839,68	0,00	104.800,00	1.063.595,16	1.544.772,35
2023	9.000,00	0,00	0,00	0,00	9.000,00	321.537,51	63.839,68	0,00	139.700,00	1.063.595,16	1.588.672,35
2024	9.000,00	0,00	0,00	0,00	9.000,00	330.537,51	63.839,68	0,00	169.700,00	1.063.595,16	1.627.672,35

Posten 2	Sonderposten	Haushaltsvorjahr	1.352.472,82 €
		Haushaltsjahr	1.257.730,82 €

Als Sonderposten werden Zuweisungen und Zuschüsse bilanziert, welche die Gemeinde zur Förderung von Investitionen von anderen staatlichen, öffentlichen bzw. privaten Einrichtungen erhalten hat.

Erhaltene Zuwendungen und Beiträge wurden mit dem Förderbetrag angesetzt und analog des zugehörigen Anlagegutes ertragswirksam aufgelöst (§ 37 Abs. 2 GemHVO).

Posten 2.1	Sonderposten zum Anlagevermögen	Haushaltsvorjahr	1.252.027,96 €
		Haushaltsjahr	1.190.746,57 €

Die Sonderposten zum Anlagevermögen mindern sich um die ertragswirksame Auflösung in Höhe von 61.281,39 €.

Posten 2.4	Sonstige Sonderposten	Haushaltsvorjahr	100.444,86 €
		Haushaltsjahr	66.984,25 €

Die sonstigen Sonderposten bilden die Höhe der noch vorhandenen Haushaltskonsolidierungsmittel. Im Jahr 2018 mindern sich diese um 33.460,61 €. Die Inanspruchnahme erfolgte zum Ausgleich des Fehlbetrages vor Veränderung der Rücklagen in selbiger Höhe.

Posten 3	Rückstellungen	Haushaltsvorjahr	0,00 €
		Haushaltsjahr	767,51 €

Rückstellungen sind ungewisse Verbindlichkeiten und drohende Verluste aus schwebenden Geschäften. Diese sind hinsichtlich ihres Bestehens und/oder der Höhe sowie dem Zeitpunkt nach ungewiss. Sie sind in der Höhe berechnet, die nach angemessener Beurteilung notwendig war. Die Rückstellungen nahmen um 767,51 € zu.

Posten 3.3	Sonstige Rückstellungen	Haushaltsvorjahr	0,00 €
		Haushaltsjahr	767,51 €

Gemäß Festlegung des Fusionsvertrages ist im Falle der Aufgabe des Verwaltungssitzes in Rampe eine Sonderumlage des ehemaligen Amtes Ostufer Schweriner See zu erheben. Der Verwaltungssitz wurde 2017 aufgegeben. Somit ist das Objekt ab 2018 über eine Sonderumlage zu finanzieren. Die Sonderumlage für das Jahr 2018 wurde nachträglich im Haushaltsjahr 2019 erhoben, somit erfolgte die Berücksichtigung in der Ergebnisrechnung 2018 über die Erfassung einer Rückstellung.

Posten 4	Verbindlichkeiten	Haushaltsvorjahr	142.137,25 €
		Haushaltsjahr	57.623,11 €

Verbindlichkeiten sind die Ansprüche Dritter gegenüber der Gemeinde Langen Brütz, die aus Lieferungen und Leistungen, aus Transferleistungen und Sonstigem bestehen.

Die Verbindlichkeiten wurden zum Rückzahlungsbetrag angesetzt (gemäß § 33 Abs. 6 GemHVO).

Posten 4.5	Verbindlichkeiten aus Lieferungen und Leistungen	Haushaltsvorjahr	4.536,05 €
		Haushaltsjahr	3.515,25 €

Die Verbindlichkeiten aus Lieferung und Leistungen umfassen u.a. Winterdienstleistungen und Baumpflegearbeiten.

Posten 4.6	Verbindlichkeiten aus Transferleistungen	Haushaltsvorjahr	4.610,10 €
		Haushaltsjahr	2.764,10 €

Hierunter fallen die Wohnsitzgemeindeanteile an Tageseinrichtungen für die Unterbringung von Kindern.

Posten 4.9	Verbindlichkeiten gegenüber Sondervermögen, Zweckverbänden, Anstalten, Stiftungen	Haushaltsvorjahr	89,75 €
		Haushaltsjahr	0,00 €

Zum 31.12.2018 bestanden keine Verbindlichkeiten dieser Art.

Posten 4.10.2	Sonstige Verbindlichkeiten gegenüber dem öffentlichen Bereich	Haushaltsvorjahr	130.127,97 €
		Haushaltsjahr	47.024,87 €

Unter dieser Position wird u.a. das Darlehen der Gemeinde Langen Brütz für den Bau des kombinierten Feuerwehr-/Gemeindehauses dargestellt. Im aktuellen Haushaltsjahr wurden 17.499,97 € getilgt. Die verbleibende Darlehensschuld zum 31.12.2018 beträgt 42.059,29 €.

Sonstige Verbindlichkeiten gegenüber dem öffentlichen Bereich bestanden weiterhin größtenteils aus den Wohnsitzgemeindeanteilen für die Horte Cambs und Leezen.

Posten 4.11	Sonstige Verbindlichkeiten	Haushaltsvorjahr	2.773,38 €
		Haushaltsjahr	4.318,89 €

Hier sind u.a. die Sicherheitseinbehalte in Höhe von 3.250,00 € aus den Durchführungsvereinbarungen der Jahre 2004, 2005 und 2006 zu den vorhabenbezogenen Bebauungsplänen im Ort Kritzow enthalten. Auf die Pflicht zur Durchführung dieser Maßnahmen wird im Prüfbericht zu den Jahresabschlüssen 2014 und 2015 ausführlich eingegangen. Bei Beauftragung Dritter können die Sicherheitseinbehalte zur Kostendeckung eingesetzt werden. Nach Rücksprache mit dem Fachamt sollen entsprechende Ausgleichspflanzungen im Jahr 2021 erfolgen.

Ein weiterer Sicherheitseinbehalt besteht in Höhe von 500,00 € resultierend aus dem Pachtvertrag der Badestelle Langen Brütz. Gegenüber der damaligen Betreiberin bestehen zum Zeitpunkt der Aufstellung des Jahresabschlusses 2018 immer noch offenen Forderungen, die derzeit in monatlichen Raten beglichen werden.

Posten 5	Rechnungsabgrenzungsposten	Haushaltsvorjahr	1.253,44 €
		Haushaltsjahr	1.218,66 €

Als Rechnungsabgrenzungsposten auf der Passivseite werden Einzahlungen des laufenden Jahres abgebildet, deren wirtschaftlicher Ertrag in Folgejahre gehört.

Posten 5.1	Grabnutzungsentgelte	Haushaltsvorjahr	1.253,44 €
		Haushaltsjahr	1.218,66 €

Die Gemeinde Langen Brütz besitzt im Ortsteil Kritzow einen Friedhof. Vereinnahmte Grabnutzungsentgelte werden entsprechend der jeweiligen Liegezeiten ertragswirksam aufgelöst. In 2018 erfolgte kein Zugang von Abgrenzungsposten, die Minderung in Höhe von 34,78 € entspricht somit vollumfänglich der ertragswirksamen Auflösung.

3. Angaben zur Ergebnisrechnung

Gemäß § 44 Abs. 3 GemHVO sind im Anhang erhebliche Unterschiede zu den Ergebnissen des Haushaltsvorjahres und der Gesamtermächtigung gegenüberzustellen, erhebliche Unterschiede sind anzugeben und zu erläutern.

Ab dem Haushaltsjahr 2017 wurde intensiv von Sollverschiebungen der Aufwendungen innerhalb der Teilhaushalte Gebrauch gemacht, um unterjährig eine bessere Übersicht über die tatsächlich noch vorhandenen Planansätze zu erhalten. Entsprechend dürfte es grundsätzlich nicht mehr zu überzogenen Ansätzen bei den Aufwendungen kommen. Bei dem folgenden Vergleich handelt es sich somit nur bedingt um einen Plan-Ist-Vergleich.

Eine Wesentlichkeitsgrenze wurde nicht festgelegt.

3.1 Vergleiche zur Gesamtermächtigung

Steuern und ähnliche Abgaben	(+) Mehrerträge	+ 22.325,24 €
insbesondere aus der Grundsteuer A (+1.308,68 €), Grundsteuer B (+4.110,12 €), Gewerbesteuer (+14.876,39 €), dem Gemeindeanteil an der Einkommensteuer (+3.011,47 €) und dem Familienleistungsausgleich (-1.254,69 €)		
Zuwendungen, allgemeine Umlagen und sonstige Transfererträge	(-) Mindererträge	- 17.288,47 €
insbesondere aus Erträge aus der Auflösung von Sonderposten aus Zuwendung (+3.203,90 €) und der Auflösung Haushaltskonsolidierungsmittel (-22.039,39 €)		
Öffentlich-rechtliche Leistungsentgelte	(-) Mindererträge	- 14.403,22 €
insbesondere aus Entgelte für Abwasserbeseitigung/Abwasserabgaben (-15.010,50 €)		
Privatrechtliche Leistungsentgelte	(+) Mehrerträge	+ 1.739,85 €
insbesondere aus Mieten und Pachten (+1.739,85 €)		
Kostenerstattungen und Kostenumlagen	(-) Mindererträge	- 1.300,00 €
insbesondere aus Kostenerstattungen/-umlagen vom sonstigen privaten Bereich (-1.300,00 €)		
Zinserträge und sonstige Finanzerträge	(+) Mehrerträge	+ 130,12 €
insbesondere aus keine wesentlichen Abweichungen		
Sonstige laufende Erträge	(+) Mehrerträge	+ 5.658,28 €
insbesondere aus Konzessionsabgaben (+4.590,00 €), Versicherungserstattungen (-3.100,00 €) und Erträge aus der Auflösung von Wertberichtigungen auf Forderungen (+3.615,40 €)		
Summe der ordentlichen Erträge	(-) Mindererträge	- 3.138,20 €

Personalaufwendungen insbesondere aus keine wesentlichen Abweichungen	(+) Minderaufwendungen	+ 1.072,48 €
Aufwendungen für Sach- und Dienstleistungen insbesondere aus Aufwendungen für Gas (+2.805,60 €), Strom (+2.227,18 €), Unterhaltung Grundstücke (+17.799,34 €) und Straßen, Wege, Plätze (+7.174,04 €) sowie Kostenerstattungen an Gemeinden (+8.312,11 €), private Unternehmen (+2.362,22 €) und den sonstigen privaten Bereich (+2.745,98 €)	(+) Minderaufwendungen	+ 45.170,00 €
Abschreibungen insbesondere aus Abschreibungen auf Brücken/Tunnel (+3.448,82 €), Straßen/Wege/Plätze (+2.512,55 €) und sonstige Bauten des Infrastrukturvermögens (-3.408,29 €)	(+) Minderaufwendungen	+ 2.867,25 €
Sonstige laufende Aufwendungen insbesondere aus keine wesentlichen Abweichungen	(+) Minderaufwendungen	+ 2.132,24 €
Summe der ordentlichen Aufwendungen	(+) Minderaufwendungen	+ 51.241,97 €

Das Jahresergebnis vor Veränderung der Rücklagen verbessert sich gegenüber der Gesamtermächtigung um (+) 48.103,77 € (Gesamtermächtigung von – 48.103,77 €; Ergebnis – 0,00 €).

In der Planung wurde zum Zwecke eines Haushaltsausgleichs Erträge aus der Auflösung des Sonderpostens Haushaltskonsolidierungsmittel in Höhe von 55.500,00 € berücksichtigt. In der Jahresrechnung war eine ertragswirksame Auflösung in Höhe von 33.460,61 € erforderlich. Die Differenz in Höhe von (-) 22.039,39 € stellt zwar einen Minderertrag dar, dieser steht der Gemeinde jedoch für eventuell zukünftige Jahresfehlbeträge weiterhin zum Haushaltsausgleich zur Verfügung.

Die Planung erfolgte mit einer Entnahme aus der zweckgebundenen Kapitalrücklage aus investiv gebundenen Zuweisungen in Höhe von 31.600,00 €, eine Entnahme war aufgrund der Jahresrechnung nicht erforderlich. Diese Mittel stehen der Gemeinde Langen Brütz weiterhin zum Haushaltsausgleich zur Verfügung.

Das Jahresergebnis nach Veränderung der Rücklagen weist in der Planung eine Fehlbetrag von (-) 16.503,77 € aus, in der Rechnung verbleibt ein Ergebnis von 0,00 €.

Die Gemeinde Langen Brütz schließt das Haushaltsjahr 2018 mit einem Jahresüberschuss in Höhe von 0,00 € ab. Dies entspricht einer Verbesserung zur Gesamtermächtigung um (+) 16.503,77 €.

3.2 Vergleiche zum Haushaltsvorjahr

Im Folgenden werden die wesentlichen Abweichungen (3.000,00 €) gegenüber dem Haushaltsvorjahr aufgeführt:

Bezeichnung	Vorjahr	Haushaltsjahr	Abweichung
	Erträge in €		
Grundsteuer B	29.847,54	44.310,12	+ 14.462,58
Gewerbesteuer	18.850,70	31.320,83	+ 12.470,13
Gemeindeanteil Einkommensteuer	238.597,98	205.911,47	- 32.686,51
Familienleistungsausgleich	40.105,93	20.045,31	- 20.060,62
Schlüsselzuweisungen vom Land	74.532,70	70.481,16	- 4.051,54
Zuwendungen/Zuschüsse lfd. vom Land	7.166,02	1.294,46	- 5.871,56
Erträge aus der Auflösung von Haushaltskonsolidierungsmittel	0,00	33.460,61	+ 33.460,61
Entgelte für Abwasserbeseitigung/Abwasserabgabe	14.051,24	89,50	- 13.961,74
Erträge aus der Veräußerung von Grundstücken	63.576,44	404,25	- 63.172,19
Konzessionsabgaben	13.505,58	16.690,00	+ 3.184,42
Erträge aus der Auflösung von Wertberichtigungen auf Forderungen	0,00	3.615,40	+ 3.615,40

	Aufwendungen in €		
Unterhaltung der Grundstücke, Außenanlagen, Gebäude und Gebäudeeinrichtungen	0,00	10.652,30	+ 10.652,30
Unterhaltung und Bewirtschaftung der Grundstücke	14.583,19	0,00	- 14.583,19
Unterhaltung und Bewirtschaftung der Gebäude	3.480,17	0,00	- 3.480,17
Unterhaltung Straßen, Wege, Plätze und Verkehrslenkungsanlagen	29.664,77	38.308,09	+ 8.643,32
Kostenerstattungen an Gemeinden	72.504,64	62.087,89	- 10.416,75
Kreisumlage	188.676,96	174.086,98	- 14.589,98
Amtsumlage	82.039,21	77.869,79	- 4.169,42
Sachverständigen-, Gerichts- u.ä. Aufwendungen	9.310,00	0,00	- 9.310,00
Aufwendungen für Einzelwertberichtigungen von Steuerforderungen	5.501,85	608,74	- 4.893,11

In der Gesamtheit ergeben sich folgende Abweichungen zum Vorjahr:

Summe	Vorjahr in €	Haushaltsjahr in €	Abweichung in €
ordentliche Erträge	612.382,51	539.606,24	- 72.776,27
ordentliche Aufwendungen	585.377,68	539.606,24	- 45.771,44
Ergebnis vor Entnahme der Rücklagen	27.004,83	0,00	- 27.004,83
Jahresergebnis	27.004,83	0,00	- 27.004,83

Gegenüber dem Haushaltsvorjahr verschlechtert sich das Ergebnis vor Entnahmen aus den Rücklagen um (-) 27.004,83 €.

4. Angaben zur Finanzrechnung

Gemäß § 45 Abs. 3 GemHVO sind im Anhang erhebliche Unterschiede zu den Ergebnissen des Haushaltsvorjahres und der Gesamttermächtigung gegenüberzustellen, erhebliche Unterschiede sind anzugeben und zu erläutern.

Ab dem Haushaltsjahr 2017 wurde intensiv von Sollverschiebungen der Auszahlungen innerhalb der Teilhaushalte Gebrauch gemacht, um unterjährig eine bessere Übersicht über die tatsächlich noch vorhandenen Planansätze zu erhalten. Entsprechend dürfte es grundsätzlich nicht mehr zu überzogenen Ansätzen bei den Auszahlungen kommen. Bei dem folgenden Vergleich handelt es sich somit nur bedingt um eine Plan-Ist-Abweichung.

Eine Wesentlichkeitsgrenze wurde nicht festgelegt.

4.1 Vergleiche zur Gesamtermächtigung

Steuern und ähnliche Abgaben insbesondere aus der Grundsteuer A (+1.335,34 €), Grundsteuer B (+4.090,05 €), Gewerbesteuer (+11.964,29 €), dem Gemeindeanteil Einkommensteuer (+3.154,60 €) und dem Familienleistungsausgleich (-1.254,69 €)	(+) Mehreinzahlungen	+ 19.179,98 €
Zuwendungen, allgemeine Umlagen und sonstige Transfererträge insbesondere aus keine wesentlichen Abweichungen	(+) Mehreinzahlungen	+ 1.572,02 €
Öffentlich-rechtliche Leistungsentgelte insbesondere aus Entgelte für die Abwasserbeseitigung/Abwasserabgabe (-15.010,50 €)	(-) Mindereinzahlungen	- 13.693,09 €
Privatrechtliche Leistungsentgelte insbesondere aus Mieten und Pachten (+6.576,46 €)	(+) Mehreinzahlungen	+ 6.576,46 €
Kostenerstattungen und Kostenumlagen insbesondere aus Kostenerstattungen/-umlagen vom sonstigen privaten Bereich (-1.232,46 €)	(-) Mindereinzahlungen	- 1.232,46 €
Zinseinzahlungen und sonstige Finanzeinzahlungen insbesondere aus keine wesentlichen Abweichungen	(-) Mindereinzahlungen	- 591,20 €
Sonstige laufende Einzahlungen insbesondere aus Konzessionseinzahlungen (+4.104,14 €) und Versicherungserstattungen (-3.100,00 €)	(+) Mehreinzahlungen	+ 1.004,14 €
Summe der ordentlichen Einzahlungen	(+) Mehreinzahlungen	+ 12.815,85 €

Personalauszahlungen insbesondere aus keine wesentlichen Abweichungen	(+) Minderauszahlungen	+ 1.192,48 €
Auszahlungen für Sach- und Dienstleistungen insbesondere aus Auszahlungen für Gas (+2.805,60 €), Strom (+2.227,18 €), Unterhaltung Grundstücke (+19.042,92 €) und Straßen/Wege/Plätze (+6.343,69 €) sowie Kostenerstattungen an Gemeinden (-50.332,97 €) und den sonstigen privaten Bereich (-2.745,98 €)	(-) Mehrauszahlungen	- 16.826,38 €
Zuwendungen, Umlagen und sonstige Transferauszahlungen insbesondere aus keine wesentlichen Abweichungen	(+) Minderauszahlungen	+ 397,40 €
Sonstige laufende Auszahlungen insbesondere aus Auszahlungen für Sachverständiger/Gerichte (-5.000,00 €)	(-) Mehrauszahlungen	- 2.292,09 €
Summe der ordentlichen Auszahlungen	(-) Mehrauszahlungen	- 17.528,59 €

Der Saldo der ordentlichen Ein- und Auszahlungen verschlechtert sich gegenüber der Gesamtermächtigung um (-) 4.712,74 € (Gesamtermächtigung von – 72.003,77 €; Ergebnis – 76.716,51 €).

Außerordentliche Ein- und Auszahlungen lagen im Haushaltsjahr 2018 nicht vor.

Die Summe der Einzahlungen aus Investitionstätigkeit beträgt 7.216,17 € und verbessert sich gegenüber der Gesamtermächtigung um (+) 616,17 €. Die Differenz ergibt sich aus:

- den investiven Schlüsselzuweisungen					
Plan	6.600,00 €	Ist	6.716,17 €	Abweichung	+ 116,17 €
- Grundstücksverkauf					
Plan	0,00 €	Ist	500,00 €	Abweichung	+ 500,00 €

Investive Auszahlungen erfolgten in Höhe von 12.704,37 €. Die Gesamtermächtigung betrug 22.796,23 €, die Minderauszahlungen betragen demnach (+) 10.091,86 €. Der Unterschiedsbetrag ist hauptsächlich durch folgende Vorgänge begründet:

- Radweg an der K105 von Gneven bis Kritzow				
Plan	7.000,00 €	Ist	322,40 €	Abweichung + 6.677,60 €
- Spielgerät für Spielplatz				
Plan	6.000,00 €	Ist	0,00 €	Abweichung + 6.000,00 €
- Grundstücksankäufe/Grenzpunkte				
Plan	1.200,00 €	Ist	3.925,14 €	Abweichung - 2.725,14 €

Der Saldo der Ein- und Auszahlungen aus Investitionstätigkeit verbessert sich gegenüber der Gesamtermächtigung um (+) 10.708,03 €. (Gesamtermächtigung – 16.196,23 €, Ergebnis – 5.488,20 €)

Der Finanzmittelbestand verbessert sich gegenüber der Gesamtermächtigung um (+) 5.995,29 €. (Finanzmittelfehlbetrag lt. Gesamtermächtigung – 88.200,00 €, Finanzmittelfehlbetrag lt. Ergebnis – 82.204,71 €)

Für den bestehenden Kredit wurden in 2018 Tilgungsleistungen in Höhe von 17.500,00 € geplant, die geleistete Auszahlung beträgt 17.499,97 €. Gegenüber der Ermächtigung liegt eine Verbesserung von 0,03 € vor. (Gesamtermächtigung – 17.500,00 €, Ergebnis – 17.499,97 €)

Der Saldo der durchlaufenden Gelder verbessert sich gegenüber der Planung um (+) 500,00 €. (Gesamtermächtigung 0,00 €; Ergebnis + 500,00 €)

Der Finanzhaushalt des Haushaltsjahres 2018 verbessert sich gegenüber der Planung insgesamt um (+) 6.495,32 €. Dieser Wert deckt sich mit der Veränderung der Forderungen gegenüber dem Amt aus dem Zahlungsmittelbestand (Planung Abnahme von – 105.700,00 €, Ergebnis Abnahme von – 99.204,68 €).

Die Gemeinde Langen Brütz schließt das Haushaltsjahr 2018 mit einer Abnahme der Forderungen gegenüber dem Amt in Höhe von (-) 99.204,68 € ab.

4.2 Vergleiche zum Haushaltsvorjahr

Im Folgenden werden die wesentlichen Abweichungen (3.000,00 €) gegenüber dem Haushaltsvorjahr aufgeführt:

Bezeichnung	Vorjahr	Haushaltsjahr	Abweichung
	Einzahlungen in €		
Grundsteuer B	29.919,91	44.290,05	+ 15.070,14
Gewerbesteuer	13.204,20	28.408,73	+ 15.204,53
Gemeindeanteil Einkommensteuer	236.078,94	206.054,60	- 30.024,34
Familienleistungsausgleich	40.105,93	20.045,31	- 20.060,62
Schlüsselzuweisungen vom Land	74.532,70	70.481,16	- 4.051,54
Zuweisungen/Zuschüsse für lfd. Zwecke vom Land	7.241,02	1.390,86	- 5.850,16
Entgelte			
Abwasserbeseitigung/Abwasserabgabe	13.851,84	89,50	- 13.762,34
Mieten und Pachten	8.468,24	17.076,46	+ 8.608,22
	Auszahlungen in €		
Unterhaltung Grundstücke, Außenanlagen	0,00	9.408,72	+ 9.408,72
Unterhaltung/Bewirtschaftung Grundstücke	14.654,59	17,85	- 14.636,74
Unterhaltung Straßen, Wege, Plätze	28.734,17	39.138,44	+ 10.404,27
Kostenerstattungen an Gemeinden	53.612,96	120.722,97	+ 67.110,01
Kostenerstattungen an private Unternehmen	35.445,08	39.624,39	+ 4.179,31
Kreisumlage	196.824,04	174.086,98	- 22.737,06
Amtsumlage	82.589,21	77.869,79	- 4.719,42

Auf einen Vergleich der investiven Ein- und Auszahlungen wird verzichtet, da Investitionen grundsätzlich nicht mit Vorjahren verglichen werden können (einmalig, nicht wiederkehrend).

In der Gesamtheit ergeben sich folgende Abweichungen zum Vorjahr:

Summe	Vorjahr in €	Haushaltsjahr in €	Abweichung in €
Ordentliche Einzahlungen	474.457,65	442.160,29	- 32.297,36
Ordentliche Auszahlungen	491.041,86	536.376,77	+ 45.334,91
Einzahlungen aus Investitionen	99.644,18	7.216,17	- 92.428,01
Auszahlungen aus Investitionen	9.409,54	12.704,37	+ 3.294,83
Saldo durchlaufende Gelder	0,00	500,00	+ 500,00
Saldo Gesamt/ Veränderung der liquide Mittel	73.650,43	- 99.204,68	- 172.855,11

Das Finanzergebnis verschlechtert sich im Vergleich zum Vorjahr um (-) 172.855,11 €.

5. Teilhaushalte

Nach § 46 GemHVO ist eine Übersicht der Teilrechnungen nur dann beizufügen, wenn der Haushalt der Gemeinde in mehr als zwei Teilhaushalte gegliedert ist. Der Haushalt der Gemeinde Langen Brütz besteht ab 2018 aus zwei Teilhaushalten (Teilhaushalte 1: Finanzverwaltung; Teilhaushalt 2: Allgemeine Verwaltung).

Demzufolge entfällt eine Darstellung der Teilhaushalte.

6. Wesentliche Produkte

Produkt 21102 Schulkostenbeiträge Grundschulen

	2014	2015	2016	2017	2018
Erträge	0,00 €	0,00 €	0,00 €	0,00 €	0,00 €
Aufwendungen	20.751,06 €	29.221,77 €	27.411,55 €	28.307,97 €	26.886,72 €
Ergebnis	-20.751,06 €	-29.221,77 €	-27.411,55 €	-28.307,97 €	-26.886,72 €

Produkt 21502 Schulkostenbeiträge Regionale Schulen

	2014	2015	2016	2017	2018
Erträge	0,00 €	0,00 €	0,00 €	0,00 €	0,00 €
Aufwendungen	24.833,56 €	35.709,20 €	39.194,01 €	33.941,30 €	26.834,20 €
Ergebnis	-24.833,56 €	-35.709,20 €	-39.194,01 €	-33.941,30 €	-26.834,20 €

Die Kosten für die Schulkostenbeiträge an Grund- und Regionale Schulen unterliegen jährlichen Schwankungen, da diese abhängig von der Anzahl der Schüler sind. Die Gemeinde hat keinen Einfluss auf die Höhe der Schullast bzw. Schulkostenbeiträge je Kind.

Die Grundschüler der Gemeinde Langen Brütz besuchen überwiegend die Schulen in Leezen und Cambs. Die älteren Kinder besuchen hauptsächlich die Regionale Schule in Cambs, nur ein kleiner Anteil geht auf die Regionale Schule in Crivitz.

Für den Betrachtungszeitraum ergeben sich durchschnittliche Ergebnisse für Schulkostenbeiträge in Höhe von (-) 26.515,81 € für Grundschulen und von (-) 32.102,45 € für Regionale Schulen.

Produkt 36100 Förderung von Kindern in Tageseinrichtungen

	2014	2015	2016	2017	2018
Erträge	0,00 €	0,00 €	0,00 €	1.157,71 €	1.294,46 €
Aufwendungen	37.401,72 €	33.462,58 €	30.248,69 €	51.846,09 €	50.151,78 €
Ergebnis	-37.401,72 €	-33.462,58 €	-30.248,69 €	-50.688,38 €	-48.857,32 €

Die Gemeinde zahlt Wohnsitzgemeindeanteile für die Betreuung der gemeindezugehörigen Kinder in Kinderkrippen/-gärten und Horteinrichtungen sowie an Tagespflegestellen. Dies zählt zu den Pflichtaufgaben der Gemeinde.

Für die Haushaltsjahre 2014 bis 2018 ergibt sich ein durchschnittliches Ergebnis in Höhe von (-) 40.131,74 €.

Produkt 54100 Gemeindestraßen

	2014	2015	2016	2017	2018
Erträge	41.689,27 €	44.133,07 €	41.039,13 €	39.336,59 €	39.999,44 €
Aufwendungen	75.896,62 €	80.854,47 €	81.190,75 €	72.555,88 €	83.967,63 €
Ergebnis	-34.207,35 €	-36.721,40 €	-40.151,62 €	-33.219,29 €	-43.968,19 €

Die Kosten für Gemeindestraßen unterliegen jährlichen Schwankungen, die hauptsächlich aus der Unterhaltung der Straßen und Gehwege sowie der Straßenbeleuchtung resultieren.

Die Erträge resultieren zu 38.895,59 € aus der Auflösung von Sonderposten aus Zuwendungen und Beiträgen für die Straßen und Wege. Diese kompensieren die Aufwendungen für Abschreibungen (51.156,61 €) auf das Infrastrukturvermögen. Die Nettobelastung beträgt somit 12.261,02 €.

Für die Unterhaltung der Straßen und Wege wurden 29.918,54 € in 2018 aufgewandt. Eine nennenswerte Einzelmaßnahme mit einem Kostenvolumen von 9.349,00 € ist die Bankettinstandsetzung Kleefelder Straße.

Für den Betrachtungszeitraum ergibt sich eine durchschnittliche Haushaltsbelastung von (-) 37.653,57 €.

Produkt 61100 Steuern, allgemeine Zuweisungen/Umlagen

	2014	2015	2016	2017	2018
Erträge	402.993,94 €	459.393,11 €	449.057,64 €	434.815,63 €	443.236,85 €
Aufwendungen	217.402,96 €	232.872,56 €	251.320,61 €	279.036,47 €	255.733,31 €
Ergebnis	185.590,98 €	226.520,55 €	197.737,03 €	155.779,16 €	187.503,54 €

Gegenüber dem Vorjahr werden in Summe Mehrerträge in Höhe von (+) 8.421,22 € ausgewiesen. Aus Steuern und Schlüsselzuweisungen bestehen jedoch Mindererträge in Höhe von (-) 27.786,50 €. Davon entfallen auf den Gemeindeanteil Einkommensteuer (-) 32.686,51 €, dem Familienleistungsausgleich (-) 20.060,62 € und den Schlüsselzuweisungen (-) 4.051,54 €. Wesentliche Mehrerträge konnten bei der Grundsteuer B (+14.462,58 €) und der Gewerbesteuer (+12.470,13 €) erzielt werden.

Der Ertrag aus der Auflösung des Sonderpostens Haushaltskonsolidierungsmittel (+33.460,61 €) kompensiert die Mindererträge.

Minderaufwendungen werden gegenüber dem Haushaltsvorjahr in Höhe von (-) 23.303,16 €, einen erheblichen Anteil daran tragen die Kreis- und Amtsumlage mit zusammen (-) 18.759,40 €.

Das durchschnittliche Ergebnis der Jahre 2014 bis 2018 beträgt (+) 190.626,25 €.

	2014	2015	2016	2017	2018
Grundsteuer A	11.642,34 €	20.831,31 €	20.598,36 €	20.665,62 €	21.908,68 €
Grundsteuer B	41.076,29 €	44.455,93 €	44.837,03 €	29.847,54 €	44.310,12 €
Gewerbsteuer	30.422,92 €	21.691,21 €	14.027,52 €	18.850,70 €	31.320,83 €
Einkommenssteuer	176.311,42 €	223.977,17 €	221.308,96 €	238.597,98 €	205.911,47 €
Umsatzsteuer	1.267,74 €	3.541,24 €	3.649,28 €	4.603,10 €	5.250,73 €
Hundesteuer	1.116,17 €	1.157,50 €	1.146,49 €	1.137,92 €	1.184,49 €
Zweitwohnungssteuer	5.524,65 €	6.123,55 €	5.764,17 €	5.495,85 €	5.638,05 €
Familienleistungs- ausgleich	33.343,04 €	37.875,08 €	38.155,53 €	40.105,93 €	20.045,31 €
Gewerbsteuerumlage	-3.043,30 €	-1.677,20 €	-1.916,90 €	-1.320,20 €	-2.840,80 €
Gesamt	297.661,27 €	357.975,79 €	347.570,44 €	357.984,44 €	332.728,88 €

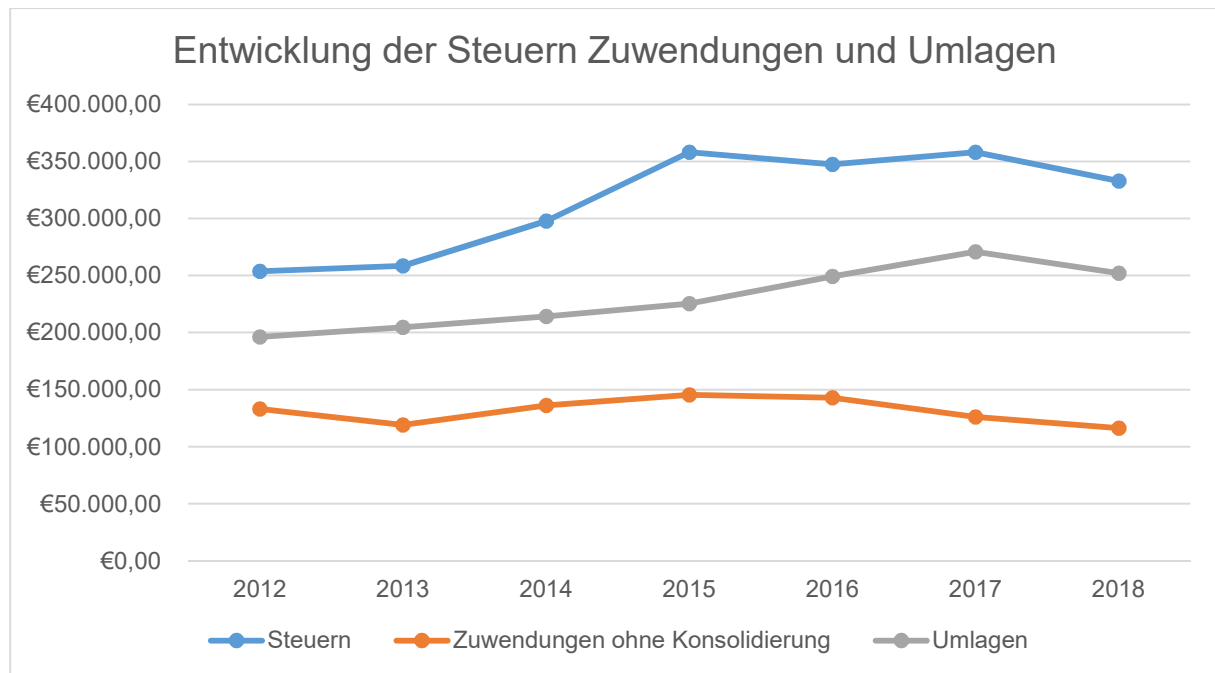
Laut dem Realsteuervergleich des statistischen Landesamtes beläuft sich für das Jahr 2018 die durchschnittliche Steuereinnahmekraft für Gemeinden unter 1.000 Einwohnern auf 774,00 €. Für die Gemeinde Langen Brütz lag diese im Jahr 2018 bei 693,19 € pro Einwohner und somit unter dem Landesdurchschnitt. Jährliche Mehrerträge können lediglich bei der Umsatzsteuer erzielt werden, bei allen anderen Erträgen können tendenziell weder Mehr- noch Mindererträge festgemacht werden.

	2014	2015	2016	2017	2018
Schlüsselzuweisungen Land	96.378,08 €	99.257,47 €	98.543,30 €	74.532,70 €	70.481,16 €
laufende Zuweisungen Land	5.911,29 €	2.472,86 €	75,00 €	7.237,42 €	1.365,86 €
Auflösung Sonderposten	33.804,44 €	43.747,43 €	44.367,14 €	44.403,90 €	44.403,90 €
Auflösung Haushaltskonsolidierung	0,00 €	0,00 €	0,00 €	0,00 €	33.460,61 €
sonstige Zuwendungen	0,00 €	0,00 €	0,00 €	0,00 €	0,00 €
Gesamt	136.093,81 €	145.477,76 €	142.985,44 €	126.174,02 €	149.711,53 €
Gesamt ohne Konsolidierung	136.093,81 €	145.477,76 €	142.985,44 €	126.174,02 €	116.250,92 €

Die sinkenden Schlüsselzuweisungen 2018 sind der gestiegenen Steuerkraft 2016 geschuldet. Die Auflösung des Sonderpostens Haushaltskonsolidierungsmittel war aufgrund des Jahresfehlbetrages erforderlich.

	2014	2015	2016	2017	2018
Amtsumlage	64.276,37 €	68.731,09 €	73.914,34 €	82.039,21 €	77.869,79 €
Kreisumlage	149.989,59 €	156.635,48 €	175.216,04 €	188.676,96 €	174.086,98 €
Gesamt	214.265,96 €	225.366,57 €	249.130,38 €	270.716,17 €	251.956,77 €

Wie auch die Höhe der Schlüsselzuweisungen hängen die zu zahlenden Umlagen ebenfalls um zwei Haushaltsjahre zeitversetzt mit der Steuerkraft zusammen. Somit verursacht die gestiegene Steuerkraft 2016 die Umlagen in 2018. Die Amts- und Kreisumlage verursacht mit 46,69 % der Gesamtaufwendungen einen der größten Kostenfaktoren für die Gemeinde Langen Brütz.



7. Kostenrechnende Einrichtungen

Die Gemeinde Langen Brütz verzichtet auf eine Kosten- und Leistungsrechnung, vielmehr ergibt sich im Sinne des § 27 GemHVO aus der Produktgliederung eine geeignete Steuerungsgrundlage. Hierbei muss allerdings beachtet werden, dass nur vereinzelt interne Leistungsverrechnungen durchgeführt werden.

Ziele und Kennzahlen für die einzelnen Produkte wurden nicht festgelegt.

Übersicht der Kostenrechnenden Einrichtungen und des Bauhofes:

Produkt	Einrichtung	Erträge	Aufwand	Ergebnis	Kosten-deckungs-grad
55300	Friedhof Kritzow	106,18 €	243,95 €	-137,77 €	43,53%
57301	Gemeinderaum und Mietwohnungen in der Feuerwehr	4.703,37 €	1.466,35 €	3.237,02 €	320,75%
	Gesamt	4.809,55 €	1.710,30 €	3.099,25 €	281,21%

Aus der Übersicht wird deutlich, dass für den Friedhof keine Kostendeckung erreicht werden konnte.

Die Erträge im Produkt *Friedhof* resultieren zum einen aus der ertragswirksamen Auflösung der Grabnutzungsentgelte (siehe Erläuterungen unter >>Passiva Posten 5.1 Grabnutzungsentgelte<<) und zum anderen aus dem Landeszuschuss für die Pflege der Kriegsgräber. Aufwendungen sind allein im Rahmen der Unterhaltung entstanden.

Das Ergebnis für das Produkt *Gemeinderaum und Mietwohnung in der Feuerwehr* hat sich gegenüber dem Vorjahr leicht verbessert (+530,46 €).

Erträge aus Benutzungsgebühren für die Nutzung des *Gemeindezentrums* wurden in 2018 nicht realisiert. Die dargestellten Erträge entsprechen zu 4.554,74 € den Mieteinnahmen der Wohnung und des Büros, die weiteren Erträge resultieren aus der Auflösung von Wertberichtigung von Forderungen. Die Aufwendungen für die Unterhaltung sind gegenüber dem Vorjahr um 787,09 € gesunken. Kritisch zu betrachten ist hier jedoch, dass die komplette Abschreibung für das Gebäude (5.294,84 €) und die Außenanlagen (456,64 €) über das „Produkt 12600 – Feuerwehr“ verbucht wird. Die anteilige

Abschreibung für den Gemeinderaum und die Mietwohnung würden das Ergebnis des Produktes 57301 entsprechend verschlechtern.

8. Freiwillige Leistungen

Die Selbstverwaltungskosten der Gemeindevertretung (Produkt 11104, Sitzungsgelder, Aufwandsentschädigungen etc.) beliefen sich auf 6.306,20 €. Dies entspricht nur 2,19 % der Aufwendungen ohne Amts- und Kreisumlage und ist als angemessen zu betrachten.

Produkt		Aufwen- dungen	Erträge	Eigenanteil / Zuschuss der Gemeinde
11103	Öffentlichkeitsarbeit	158,00 €	0,00 €	158,00 €
11104	Repräsentationen BGM	75,60 €	0,00 €	75,60 €
12600	Repräsentation Feuerwehr	150,00 €	0,00 €	150,00 €
28100	Heimat und Kulturpflege	2.024,72 €	0,00 €	2.024,72 €
36600	Spielplätze	215,99 €	0,00 €	215,99 €
42100	Förderung des Sports	2.555,28 €	0,00 €	2.555,28 €
54100	Gemeindestraßen Repräsentation	273,00 €	0,00 €	273,00 €
55102	Badestelle Langen Brütz	6.552,68 €	2.954,16 €	3.598,52 €
57301	Gemeinderaum in der Feuerwehr	1.466,35 €	4.703,37 €	-3.237,02 €
57500	Tourismus	385,20 €	0,00 €	385,20 €
Summe		13.856,82 €	7.657,53 €	6.199,29 €

Der Eigenanteil der Gemeinde für freiwillige Leistungen beträgt 6.199,29 €. Dies entspricht einem Anteil von 1,15 % an den Gesamtaufwendungen bzw. 12,92 € pro Einwohner und ist ebenfalls als angemessen zu betrachten.

9. Sonstige Angaben gemäß § 48 GemHVO-Doppik

9.1 Mitgliedschaften

Die Gemeinde Langen Brütz ist Mitglied in folgenden Organisationen:

Name der Organisation
Kommunaler Anteilseignerverband der WEMAG
Zweckverband Schweriner Umland
Städte- und Gemeindetag MV
Kreisfeuerwehrverband
Wasser- und Bodenverband „Mittlere Elde“

9.2 Personalbestand

Die Gemeinde Langen Brütz hat keine Arbeitnehmer/-innen in ihrer Gemeinde angestellt.

Anlagen:

Muster 5a gemäß § 48 Abs.3 GemHVO (Entwicklung der liquiden Mittel und Kassenkredite)

Muster 12a gemäß § 48 Abs. 1 GemHVO (Übersicht über Erträge und Aufwendungen)

Übersicht über die Zusammensetzung und Entwicklung des Saldos der liquiden Mittel und der Kredite zur Sicherung der Zahlungsfähigkeit im Haushaltsjahr										
Nr.	Langen Brütz 2018		laufende Ein- und Auszahlungen	Ein- und Auszahlungen aus Investitionstätigkeit	durchlaufende Gelder und ungeklärte Zahlungsvorgänge	Summe				
							in €			
							1	2	3	4
1		Liquide Mittel zum 31. Dezember des Haushaltsvorjahres (§ 47 Absatz 4 Nummer 2.4 GemHVO-Doppik)				419.299,84				
2	-	Kassenkredite zum 31. Dezember des Haushaltsvorjahres				0,00				
3	=	Saldo der liquiden Mittel und der Kassenkredite zum 31. Dezember des Haushaltsvorjahres	445.711,82	-26.411,98	0,00	419.299,84				
4	+	Korrektur des Vortrages	0,00	0,00	0,00					
5	=	Bereinigter Saldo der liquiden Mittel und der Kassenkredite zum 31. Dezember des Haushaltsvorjahres	445.711,82	-26.411,98	0,00	419.299,84				
6	+	jahresbezogener Saldo der laufenden Ein- und Auszahlungen (§ 3 Absatz 1 Satz 1 Nummer 29 GemHVO-Doppik)	-94.216,48			-94.216,48				
7	+	Saldo der Ein- und Auszahlungen aus Investitionstätigkeit (§ 3 Absatz 1 Satz 1 Nummer 29 GemHVO-Doppik)		-5.488,20		-5.488,20				
8	+	Saldo der Ein- und Auszahlungen aus Krediten für Investitionen und Investitionsförderungsmaßnahmen (ohne planmäßige Tilgung)		0,00		0,00				
9	+	Saldo der durchlaufenden Gelder und ungeklärten Zahlungsvorgänge (§ 3 Absatz 1 Satz 1 Nummer 35 GemHVO-Doppik)			500,00	500,00				
10	=	Saldo der liquiden Mittel und der Kassenkredite zum 31. Dezember des Haushaltsjahres	351.495,34	-31.900,18	500,00	320.095,16				
Kontrollrechnung:										
11		Liquide Mittel zum 31. Dezember des Haushaltsjahres (§ 47 Absatz 4 Nummer 2.4 GemHVO-Doppik)				320.095,16				
12	-	Kassenkredite zum 31. Dezember des Haushaltsjahres				0,00				
13	=	Saldo der liquiden Mittel und der Kassenkredite zum 31. Dezember des Haushaltsjahres				320.095,16				

Übersicht über Erträge und Aufwendungen zur Ergebnisrechnung 2018

Gemeinde: 15 Langen Brütz

Seite : 22
Datum: 02.02.2021
Uhrzeit: 11:51:56

Nr.	Ertrags- und Aufwandsarten (gemäß § 44 Absatz 2 GemHVO-Doppik)	Ermächti- gungen des Haushalts- jahres	Übertragene Ermächti- gungen aus Haushalts- vorjahren	Gesamt- ermäch- tigungen im Haus- haltsjahr	Ergebnis des Haushalts- jahres	Abweichung im Haus- haltsjahr	Erläuterung Konto- nummer
		in €	in €	in €	in €	in €	
		1	2	3	4	5	
1.	+ Steuern und ähnliche Abgaben	313.244,44	0,00	313.244,44	335.569,68	-22.325,24	40
	1.1 Grundsteuer A	20.600,00	0,00	20.600,00	21.908,68	-1.308,68	(4011)
	1.2 Grundsteuer B	40.200,00	0,00	40.200,00	44.310,12	-4.110,12	(4012)
	1.3 Gewerbesteuer	16.444,44	0,00	16.444,44	31.320,83	-14.876,39	(4013)
	1.4 Gemeindeanteil an der Einkommensteuer	202.900,00	0,00	202.900,00	205.911,47	-3.011,47	(4021)
	1.5 Gemeindeanteil an der Umsatzsteuer	5.200,00	0,00	5.200,00	5.250,73	-50,73	(4022)
	1.6 Sonstige Gemeindesteuern	6.600,00	0,00	6.600,00	6.822,54	-222,54	(403)
	1.7 Ausgleichsleistungen vom Land	21.300,00	0,00	21.300,00	20.045,31	1.254,69	(4052)
2.	+ Zuwendungen, allgemeine Umlagen und sonstige Transfererträge	167.000,00	0,00	167.000,00	149.711,53	17.288,47	41
	2.1 Schlüsselzuweisungen	69.900,00	0,00	69.900,00	70.481,16	-581,16	(411)
	2.4 Zuweisungen und Zuschüsse für laufende Zwecke	400,00	0,00	400,00	1.365,86	-965,86	(414)
	2.7 Erträge aus der Auflösung von Sonderposten	96.700,00	0,00	96.700,00	77.864,51	18.835,49	(415)
4.	+ Öffentlich-rechtliche Leistungsentgelte	32.100,00	0,00	32.100,00	17.696,78	14.403,22	43
	4.2 Benutzungsgebühren, Beiträge (soweit diese nicht in einem Sonderposten zu erfassen sind) und ähnliche Entgelte, Kostenerstattungen	15.400,00	0,00	15.400,00	819,29	14.580,71	(432)
	4.3 Erträge aus der Auslösung von Sonderposten für Beiträge und ähnliche Entgelte	16.700,00	0,00	16.700,00	16.877,49	-177,49	(437)
5.	+ Privatrechtliche Leistungsentgelte	10.500,00	0,00	10.500,00	12.239,85	-1.739,85	441, 443, 444, 445, 448
	5.1 Privatrechtliche Leistungsentgelte	10.500,00	0,00	10.500,00	12.239,85	-1.739,85	(441)
9.	+ Zinserträge und sonstige Finanzerträge	3.400,00	0,00	3.400,00	3.530,12	-130,12	47
	9.1 Zinserträge	700,00	0,00	700,00	831,32	-131,32	(471, 472, 479)
	9.2 Sonstige Finanzerträge	2.700,00	0,00	2.700,00	2.698,80	1,20	(473 - 479)
10.	+ Sonstige laufende Erträge	15.200,00	0,00	15.200,00	20.858,28	-5.658,28	46
	10.1 Erträge aus der Veräußerung von Vermögensgegenständen des Anlagevermögens und des Umlaufvermögens	0,00	0,00	0,00	404,25	-404,25	(461)
	10.2 Erträge aus der Auflösung von Wertberichtigungen, Sonderposten und Rückstellungen	0,00	0,00	0,00	3.764,03	-3.764,03	(4661)
11.	= Summe der ordentlichen Erträge (Summe der Nummern 1 bis 10)	542.744,44	0,00	542.744,44	539.606,24	3.138,20	
12.	- Personalaufwendungen	9.603,84	0,00	9.603,84	8.531,36	1.072,48	50
14.	- Aufwendungen für Sach- und Dienstleistungen	223.203,01	0,00	223.203,01	178.033,01	45.170,00	52
	14.1 Aufwendungen für Energie, Wasser, Abwasser und Abfall	12.677,33	0,00	12.677,33	7.455,43	5.221,90	(522)
	14.2 Aufwendungen für Unterhaltung und Bewirtschaftung	77.533,77	0,00	77.533,77	51.205,98	26.327,79	(523)
15.	- Abschreibungen auf immaterielle Vermögensgegenstände des Anlagevermögens und auf Sachanlagen sowie auf aktivierte Aufwendungen für die Ingangsetzung und Erweiterung der Verwaltung	89.500,00	0,00	89.500,00	86.632,75	2.867,25	53
17.	- Zuwendungen, Umlagen und sonstige Transferaufwendungen	259.497,57	0,00	259.497,57	259.497,57	0,00	54
	17.1 Zuweisungen und Zuschüsse für laufende Zwecke	4.700,00	0,00	4.700,00	4.700,00	0,00	(541)
	17.3 Gewerbesteuerumlage	2.840,80	0,00	2.840,80	2.840,80	0,00	(5431)
	17.5 Allgemeine Umlagen an Landkreise	174.086,98	0,00	174.086,98	174.086,98	0,00	(54421)
	17.6 Allgemeine Umlagen an das Amt	77.869,79	0,00	77.869,79	77.869,79	0,00	(54422)

Übersicht über Erträge und Aufwendungen zur Ergebnisrechnung 2018

Gemeinde: 15 Langen Brütz

Seite : 23
Datum: 02.02.2021
Uhrzeit: 11:51:56

Nr.	Ertrags- und Aufwandsarten (gemäß § 44 Absatz 2 GemHVO-Doppik)	Ermächti- gungen des Haushalts- jahres	Übertragene Ermächti- gungen aus Haushalts- vorjahren	Gesamt- ermäch- tigungen im Haus- haltsjahr	Ergebnis des Haushalts- jahres	Abweichung im Haus- haltsjahr	Erläuterung
		in €	in €	in €	in €	in €	Konto- nummer
		1	2	3	4	5	
19.	- Zinsaufwendungen und sonstige Finanzaufwendungen	547,75	0,00	547,75	547,75	0,00	57
	19.1 Zinsaufwendungen	82,78	0,00	82,78	82,78	0,00	(571 - 579)
	19.2 Sonstige Finanzaufwendungen	464,97	0,00	464,97	464,97	0,00	(571 - 579)
20.	- Sonstige laufenden Aufwendungen	8.496,04	0,00	8.496,04	6.363,80	2.132,24	56
21.	= Summe der ordentlichen Aufwendungen (Summe der Nummern 12 bis 20)	590.848,21	0,00	590.848,21	539.606,24	51.241,97	
22.	= Ordentliches Ergebnis (Saldo der Nummern 11 und 21)	-48.103,77	0,00	-48.103,77	0,00	-48.103,77	
25.	= Jahresergebnis (Jahresüberschuss/Jahresfehlbetrag) vor Veränderung der Rücklagen (Nummer 22 zuzüglich Nummer 23 abzüglich Nummer 24)	-48.103,77	0,00	-48.103,77	0,00	-48.103,77	
31.	= Jahresergebnis (Jahresüberschuss/Jahresfehlbetrag) (Nummer 25 zuzüglich Nummern 27, 29 und 30 abzüglich Nummern 26 und 28)	-16.503,77	0,00	-16.503,77	0,00	-16.503,77	
32.	Ergebnisvortrag aus dem Haushaltsvorjahr	-----	-----	-----	276.921,29	-----	
33.	Ergebnis (Überschuss/Fehlbetrag) zum 31. Dezember des Haushaltsjahres (Summe der Nummern 31 und 32)	-----	-----	-----	276.921,29	-----	

*** Ende der Liste "Übersicht über Erträge und Aufwendungen zur Ergebnisrechnung" ***

Ergebnisrechnung 2018

Gemeinde: 15 Langen Brütz

Seite : 24

Datum: 02.02.2021

Uhrzeit: 13:01:35

Nr.	Ertrags- und Aufwandsarten (gemäß § 44 Absatz 2 GemHVO-Doppik)	Verweis auf Anhang (lfd.Nr.)	Ansatz des Haushalts- jahres	Verände- rung durch Nachtrag	Überplan- mäßige Auf- wendungen	Zweck- gebundene Mehrerträge und entsprechende -aufwendungen	Inanspruch- nahme der ein- oder ge- genseitigen Deckungs- fähigkeit	Ermächti- gungen des Haushalts- jahres	Übertragene Ermächti- gungen aus Haushalts- vorjahren	Gesamt- ermäch- tigungen im Haus- haltsjahr	Ergebnis des Haushalts- jahres	Abweichung im Haus- haltsjahr	Ergebnis des Haus- haltsvor- jahres	Ergebnis- veränderung gegenüber Haushalts- vorjahr	Übertra- gung von Ermäch- tigungen in Haushalts- folgejahre	Erläuterung Konto- nummer
			in €	in €	in €	in €	in €	in €	in €	in €	in €	in €	in €	in €	in €	
			1	2	3	4	5	6	7	8	9	10	11	12	13	
1.	+ Steuern und ähnliche Abgaben		313.000,00	0,00	244,44	0,00	0,00	313.244,44	0,00	313.244,44	335.569,68	-22.325,24	359.304,64	-23.734,96	0,00	40
	40110000 Grundsteuer A		20.600,00	0,00	0,00	0,00	0,00	20.600,00	0,00	20.600,00	21.908,68	-1.308,68	20.665,62	1.243,06	0,00	
	40120000 Grundsteuer B		40.200,00	0,00	0,00	0,00	0,00	40.200,00	0,00	40.200,00	44.310,12	-4.110,12	29.847,54	14.462,58	0,00	
	40130000 Gewerbesteuer		16.200,00	0,00	244,44	0,00	0,00	16.444,44	0,00	16.444,44	31.320,83	-14.876,39	18.850,70	12.470,13	0,00	
	40210000 Gemeindeanteil an der Einkommensteuer		202.900,00	0,00	0,00	0,00	0,00	202.900,00	0,00	202.900,00	205.911,47	-3.011,47	238.597,98	-32.686,51	0,00	
	40220000 Gemeindeanteil an der Umsatzsteuer		5.200,00	0,00	0,00	0,00	0,00	5.200,00	0,00	5.200,00	5.250,73	-50,73	4.603,10	647,63	0,00	
	40320000 Hundesteuer		1.100,00	0,00	0,00	0,00	0,00	1.100,00	0,00	1.100,00	1.184,49	-84,49	1.137,92	46,57	0,00	
	40340000 Zweitwohnungssteuer		5.500,00	0,00	0,00	0,00	0,00	5.500,00	0,00	5.500,00	5.638,05	-138,05	5.495,85	142,20	0,00	
	40521000 Familienleistungsausgleich		21.300,00	0,00	0,00	0,00	0,00	21.300,00	0,00	21.300,00	20.045,31	1.254,69	40.105,93	-20.060,62	0,00	
2.	+ Zuwendungen, allgemeine Umlagen und sonstige Transfererträge		167.000,00	0,00	0,00	0,00	0,00	167.000,00	0,00	167.000,00	149.711,53	17.288,47	126.174,02	23.537,51	0,00	41
	41110000 Schlüsselzuweisungen vom Land		69.900,00	0,00	0,00	0,00	0,00	69.900,00	0,00	69.900,00	70.481,16	-581,16	74.532,70	-4.051,54	0,00	
	41442000 Zuw. u. Zuschüsse für lfd. vom Land		300,00	0,00	0,00	0,00	0,00	300,00	0,00	300,00	1.294,46	-994,46	7.166,02	-5.871,56	0,00	
	41442001 Zuw. u. Zuschüsse vom Land für Kriegsgräber		100,00	0,00	0,00	0,00	0,00	100,00	0,00	100,00	71,40	28,60	71,40	0,00	0,00	
	41510000 Erträge aus der Auflösung von Sonderposten aus Zuwendungen		41.200,00	0,00	0,00	0,00	0,00	41.200,00	0,00	41.200,00	44.403,90	-3.203,90	44.403,90	0,00	0,00	
	41590000 Erträge aus der Auflösung von sonstigen Sonderposten (Haushaltskonsolidierungsrücklage)		55.500,00	0,00	0,00	0,00	0,00	55.500,00	0,00	55.500,00	33.460,61	22.039,39	0,00	33.460,61	0,00	
4.	+ Öffentlich-rechtliche Leistungsentgelte		32.100,00	0,00	0,00	0,00	0,00	32.100,00	0,00	32.100,00	17.696,78	14.403,22	31.087,85	-13.391,07	0,00	43

Ergebnisrechnung 2018

Gemeinde: 15 Langen Brütz

Seite : 25

Datum: 02.02.2021

Uhrzeit: 13:01:35

Nr.	Ertrags- und Aufwandsarten (gemäß § 44 Absatz 2 GemHVO-Doppik)	Verweis auf Anhang (Ild.Nr.)	Ansatz des Haushalts- jahres	Verände- rung durch Nachtrag	Überplan- mäßige Auf- wendungen	Zweck- gebundene Mehrerträge und entsprechende -aufwendungen	Inanspruch- nahme der ein- oder ge- genseitigen Deckungs- fähigkeit	Ermächti- gungen des Haushalts- jahres	Übertragene Ermächti- gungen aus Haushalts- vorjahren	Gesamt- ermäch- tigungen im Haus- haltsjahr	Ergebnis des Haushalts- jahres	Abweichung im Haus- haltsjahr	Ergebnis des Haus- haltsvor- jahres	Ergebnis- veränderung gegenüber Haushalts- vorjahr	Übertra- gung von Ermäch- tigungen in Haushalts- folgejahre	Erläuterung Konto- nummer
			in €	in €	in €	in €	in €	in €	in €	in €	in €	in €	in €	in €	in €	
			1	2	3	4	5	6	7	8	9	10	11	12	13	
	43221000 Entgelte für Abwasserbeseitig. u. Abwasserabg.		15.100,00	0,00	0,00	0,00	0,00	15.100,00	0,00	15.100,00	89,50	15.010,50	14.051,24	-13.961,74	0,00	
	43225000 Entgelte für die Sondernutzung von Straßen		0,00	0,00	0,00	0,00	0,00	0,00	0,00	0,00	699,60	-699,60	0,00	699,60	0,00	
	43229000 Sonstige Entgelte (Gebühren WaBo)		0,00	0,00	0,00	0,00	0,00	0,00	0,00	0,00	-4,59	4,59	0,00	-4,59	0,00	
	43250000 Laufende Grabnutzungsentgelte (Öffentlich-rechtlich)		0,00	0,00	0,00	0,00	0,00	0,00	0,00	0,00	34,78	-34,78	29,12	5,66	0,00	
	43290000 Sonst. Benutzungsgebühren		300,00	0,00	0,00	0,00	0,00	300,00	0,00	300,00	0,00	300,00	130,00	-130,00	0,00	
	43700000 Erträge aus der Auflösung von Sonderposten für Beiträge und ähnliche Entgelte (öffentlich-rechtlich)		16.700,00	0,00	0,00	0,00	0,00	16.700,00	0,00	16.700,00	16.877,49	-177,49	16.877,49	0,00	0,00	
5.	+ Privatrechtliche Leistungsentgelte		10.500,00	0,00	0,00	0,00	0,00	10.500,00	0,00	10.500,00	12.239,85	-1.739,85	13.225,30	-985,45	0,00	441,443,444
	44110000 Mieten und Pachten, Erbbauszinsen		10.500,00	0,00	0,00	0,00	0,00	10.500,00	0,00	10.500,00	12.239,85	-1.739,85	13.225,30	-985,45	0,00	,445,448
6.	+ Kostenerstattungen und Kostenumlagen		1.300,00	0,00	0,00	0,00	0,00	1.300,00	0,00	1.300,00	0,00	1.300,00	67,54	-67,54	0,00	442,448
	44259000 Kostenerstattg. u. Kostenuml. vom sonst. priv. Bereich		1.300,00	0,00	0,00	0,00	0,00	1.300,00	0,00	1.300,00	0,00	1.300,00	67,54	-67,54	0,00	
9.	+ Zinserträge und sonstige Finanzerträge		3.400,00	0,00	0,00	0,00	0,00	3.400,00	0,00	3.400,00	3.530,12	-130,12	3.677,21	-147,09	0,00	47
	47150000 Zinserträge vom inländischen Geldmarkt		0,00	0,00	0,00	0,00	0,00	0,00	0,00	0,00	721,32	-721,32	0,00	721,32	0,00	

Ergebnisrechnung 2018

Gemeinde: 15 Langen Brütz

Seite : 26

Datum: 02.02.2021

Uhrzeit: 13:01:35

Nr.	Ertrags- und Aufwandsarten (gemäß § 44 Absatz 2 GemHVO-Doppik)	Verweis auf Anhang (lfd.Nr.)	Ansatz des Haushalts- jahres	Verände- rung durch Nachtrag	Überplan- mäßige Auf- wendungen	Zweck- gebundene Mehrerträge und entsprechende -aufwendungen	Inanspruch- nahme der ein- oder ge- genseitigen Deckungs- fähigkeit	Ermächti- gungen des Haushalts- jahres	Übertragene Ermächti- gungen aus Haushalts- vorjahren	Gesamt- ermäch- tigungen im Haus- haltsjahr	Ergebnis des Haushalts- jahres	Abweichung im Haus- haltsjahr	Ergebnis des Haus- haltsvor- jahres	Ergebnis- veränderung gegenüber Haushalts- vorjahr	Übertra- gung von Ermäch- tigungen in Haushalts- folgejahre	Erläuterung
			in €	in €	in €	in €	in €	in €	in €	in €	in €	in €	in €	in €	in €	Konto- nummer
			1	2	3	4	5	6	7	8	9	10	11	12	13	
	47151000 Zinserträge von inländischen Banken		0,00	0,00	0,00	0,00	0,00	0,00	0,00	0,00	0,00	0,00	0,15	-0,15	0,00	
	47800000 Finanzerträge aus Wertpapieren des Anlagevermögens		2.700,00	0,00	0,00	0,00	0,00	2.700,00	0,00	2.700,00	2.698,80	1,20	2.698,81	-0,01	0,00	
	47920000 Vollverzinsung aus Gewerbesteuer (§ 233a AO)		700,00	0,00	0,00	0,00	0,00	700,00	0,00	700,00	110,00	590,00	978,25	-868,25	0,00	
10.	+ Sonstige laufende Erträge		15.200,00	0,00	0,00	0,00	0,00	15.200,00	0,00	15.200,00	20.858,28	-5.658,28	78.845,95	-57.987,67	0,00	46
	46100000 Erträge aus der Veräußerung von Vermögensgegenständen des Anlagevermögens und des Umlaufvermögens		0,00	0,00	0,00	0,00	0,00	0,00	0,00	0,00	0,00	0,00	0,00	0,00	0,00	
	46112000 Erträge aus der Veräußerung von Grundstücken und Gebäuden		0,00	0,00	0,00	0,00	0,00	0,00	0,00	0,00	404,25	-404,25	63.576,44	-63.172,19	0,00	
	46120000 Erträge aus der Veräußerung von Finanzanlagen		0,00	0,00	0,00	0,00	0,00	0,00	0,00	0,00	0,00	0,00	779,49	-779,49	0,00	
	46220000 Säumniszuschläge, Mahngebühren, Zustellungsgebühren und u.a.		0,00	0,00	0,00	0,00	0,00	0,00	0,00	0,00	0,00	0,00	0,00	0,00	0,00	
	46250000 Konzessionsabgaben		12.100,00	0,00	0,00	0,00	0,00	12.100,00	0,00	12.100,00	16.690,00	-4.590,00	13.505,58	3.184,42	0,00	
	46270000 Versicherungserstattungen		3.100,00	0,00	0,00	0,00	0,00	3.100,00	0,00	3.100,00	0,00	3.100,00	984,40	-984,40	0,00	
	46611535 Erträge aus der Auflösung von Wertberichtigungen von Steuerforderungen gegen den privaten Bereich		0,00	0,00	0,00	0,00	0,00	0,00	0,00	0,00	3.615,40	-3.615,40	0,00	3.615,40	0,00	
	46611605 Erträge aus der Auflösung von Wertberichtigungen von Forderungen aus Lieferungen und Leistungen gegen den privaten Bereich		0,00	0,00	0,00	0,00	0,00	0,00	0,00	0,00	148,63	-148,63	0,00	148,63	0,00	

Ergebnisrechnung 2018

Gemeinde: 15 Langen Brütz

Seite : 27

Datum: 02.02.2021

Uhrzeit: 13:01:35

Nr.	Ertrags- und Aufwandsarten (gemäß § 44 Absatz 2 GemHVO-Doppik)	Verweis auf Anhang (lfd.Nr.)	Ansatz des Haushalts- jahres	Verände- rung durch Nachtrag	Überplan- mäßige Auf- wendungen	Zweck- gebundene Mehrerträge und entsprechende -aufwendungen	Inanspruch- nahme der ein- oder ge- genseitigen Deckungs- fähigkeit	Ermächti- gungen des Haushalts- jahres	Übertragene Ermächti- gungen aus Haushalts- vorjahren	Gesamt- ermäch- tigungen im Haus- haltsjahr	Ergebnis des Haushalts- jahres	Abweichung im Haus- haltsjahr	Ergebnis des Haus- haltsvor- jahres	Ergebnis- veränderung gegenüber Haushalts- vorjahr	Übertra- gung von Ermäch- tigungen in Haushalts- folgejahre	Erläuterung Konto- nummer
			in €	in €	in €	in €	in €	in €	in €	in €	in €	in €	in €	in €	in €	
			1	2	3	4	5	6	7	8	9	10	11	12	13	
	46614000 Erträge aus der Auflösung von Rückstellungen		0,00	0,00	0,00	0,00	0,00	0,00	0,00	0,00	0,00	0,00	0,00	-0,04	0,00	
11.	= Summe der ordentlichen Erträge (Summe der Nummern 1 bis 10)		542.500,00	0,00	244,44	0,00	0,00	542.744,44	0,00	542.744,44	539.606,24	3.138,20	612.382,51	-72.776,27	0,00	
12.	- Personalaufwendungen		9.300,00	0,00	0,00	0,00	303,84	9.603,84	0,00	9.603,84	8.531,36	1.072,48	8.564,05	-32,69	0,00	50
	50110000 Aufwandsentschädigungen für Ehrenamtliche in den Gemeinden		5.300,00	0,00	0,00	0,00	0,00	5.300,00	0,00	5.300,00	5.040,00	260,00	5.040,00	0,00	0,00	
	50130000 Sitzungsgelder		1.500,00	0,00	0,00	0,00	0,00	1.500,00	0,00	1.500,00	690,00	810,00	720,00	-30,00	0,00	
	50190000 Aufwandsentschädigungen für ehrenamtlich Tätige in den Feuerwehren		2.300,00	0,00	0,00	0,00	0,76	2.300,76	0,00	2.300,76	2.300,76	0,00	2.300,76	0,00	0,00	
	50430000 Beiträge zur gesetzl. SV für ehrenamtl. Tätige		200,00	0,00	0,00	0,00	303,08	503,08	0,00	503,08	500,60	2,48	503,29	-2,69	0,00	
14.	- Aufwendungen für Sach- und Dienstleistungen		213.200,00	0,00	0,00	0,00	10.003,01	223.203,01	0,00	223.203,01	178.033,01	45.170,00	192.007,29	-13.974,28	0,00	52
	52210000 Aufwendungen für Abfall		100,00	0,00	0,00	0,00	0,00	100,00	0,00	100,00	92,32	7,68	134,14	-41,82	0,00	
	52220000 Aufwendungen für Abwasser/Wasser		700,00	0,00	0,00	0,00	-0,76	699,24	0,00	699,24	517,80	181,44	415,60	102,20	0,00	
	52240000 Aufwendungen für Gas		3.300,00	0,00	0,00	0,00	0,00	3.300,00	0,00	3.300,00	494,40	2.805,60	3.339,83	-2.845,43	0,00	
	52260000 Aufwendungen für Strom		7.600,00	0,00	0,00	0,00	978,09	8.578,09	0,00	8.578,09	6.350,91	2.227,18	5.647,88	703,03	0,00	
	52270000 Aufwendungen für Wasser		0,00	0,00	0,00	0,00	0,00	0,00	0,00	0,00	0,00	0,00	356,85	-356,85	0,00	
	52310000 Unterhaltg. Grundst., Außenanl., Gebäude u. Gebäudeeinrichtg.		28.000,00	0,00	0,00	0,00	451,64	28.451,64	0,00	28.451,64	10.652,30	17.799,34	0,00	10.652,30	0,00	
	52311000 Unterhaltung und Bewirtschaftung der Grundstücke		0,00	0,00	0,00	0,00	0,00	0,00	0,00	0,00	0,00	0,00	14.583,19	-14.583,19	0,00	
	52313000 Unterhaltung und Bewirtschaftung der Gebäude einschließlich der Bestandteile, die dem Gebäude zuzurechnen sind		1.000,00	0,00	0,00	0,00	-1.000,00	0,00	0,00	0,00	0,00	0,00	3.480,17	-3.480,17	0,00	

Ergebnisrechnung 2018

Gemeinde: 15 Langen Brütz

Seite : 28

Datum: 02.02.2021

Uhrzeit: 13:01:35

Nr.	Ertrags- und Aufwandsarten (gemäß § 44 Absatz 2 GemHVO-Doppik)	Verweis auf Anhang (lfd.Nr.)	Ansatz des Haushalts- jahres	Verände- rung durch Nachtrag	Überplan- mäßige Auf- wendungen	Zweck- gebundene Mehrerträge und entsprechende -aufwendungen	Inanspruch- nahme der ein- oder ge- genseitigen Deckungs- fähigkeit	Ermächti- gungen des Haushalts- jahres	Übertragene Ermächti- gungen aus Haushalts- vorjahren	Gesamt- ermäch- tigungen im Haus- haltsjahr	Ergebnis des Haushalts- jahres	Abweichung im Haus- haltsjahr	Ergebnis des Haus- haltsvor- jahres	Ergebnis- veränderung gegenüber Haushalts- vorjahr	Übertra- gung von Ermäch- tigungen in Haushalts- folgejahre	Erläuterung Konto- nummer
			in €	in €	in €	in €	in €	in €	in €	in €	in €	in €	in €	in €	in €	
			1	2	3	4	5	6	7	8	9	10	11	12	13	
	52331000 Unterhaltg. Brücken, Tunnel u. ingenieurtechn. Anl.		0,00	0,00	0,00	0,00	0,00	0,00	0,00	0,00	0,00	0,00	399,84	-399,84	0,00	
	52338000 Unterhaltg. Straßen, Wege, Plätze u. Verkehrslenkungsanl.		35.000,00	0,00	0,00	0,00	10.482,13	45.482,13	0,00	45.482,13	38.308,09	7.174,04	29.664,77	8.643,32	0,00	
	52351000 Wartungs- und Instandsetzungskosten Kfz		1.000,00	0,00	0,00	0,00	-116,83	883,17	0,00	883,17	480,59	402,58	1.232,66	-752,07	0,00	
	52352000 Betriebs- und Schmierstoffe Kfz		200,00	0,00	0,00	0,00	116,83	316,83	0,00	316,83	316,83	0,00	152,27	164,56	0,00	
	52360000 Unterhaltg. Maschinen u. techn. Anlagen		500,00	0,00	0,00	0,00	-28,06	471,94	0,00	471,94	307,88	164,06	307,88	0,00	0,00	
	52370000 Unterhaltg. Betriebs- u. Geschäftsausstattg.		500,00	0,00	0,00	0,00	-123,34	376,66	0,00	376,66	376,66	0,00	593,45	-216,79	0,00	
	52380000 Geringwertige Geräte, Ausrüstungs- u. sonst. Gebrauchsgegenstände (Anschaffung)		1.400,00	0,00	0,00	0,00	151,40	1.551,40	0,00	1.551,40	763,63	787,77	1.493,58	-729,95	0,00	
	52490000 Sonst. Aufwendg. für Sachleistg. u. Verbrauchsmittel		100,00	0,00	0,00	0,00	0,00	100,00	0,00	100,00	0,00	100,00	377,50	-377,50	0,00	
	52543000 Kostenerstattg. an Gemeinden u. Gemeindeverbände		70.400,00	0,00	0,00	0,00	0,00	70.400,00	0,00	70.400,00	62.087,89	8.312,11	72.504,64	-10.416,75	0,00	
	52544000 Kostenerstattungen an Zweckverbände		15.000,00	0,00	0,00	0,00	-908,09	14.091,91	0,00	14.091,91	14.091,91	0,00	13.706,91	385,00	0,00	
	52551000 Kostenerstattg. an priv. Unternehmen		37.900,00	0,00	0,00	0,00	2.240,61	40.140,61	0,00	40.140,61	37.778,39	2.362,22	36.258,68	1.519,71	0,00	
	52559000 Kostenerstattungen an den sonstigen privaten Bereich		10.400,00	0,00	0,00	0,00	-2.240,61	8.159,39	0,00	8.159,39	5.413,41	2.745,98	7.357,45	-1.944,04	0,00	

Ergebnisrechnung 2018

Gemeinde: 15 Langen Brütz

Seite : 29

Datum: 02.02.2021

Uhrzeit: 13:01:35

Nr.	Ertrags- und Aufwandsarten (gemäß § 44 Absatz 2 GemHVO-Doppik)	Verweis auf Anhang (lfd.Nr.)	Ansatz des Haushalts- jahres	Verände- rung durch Nachtrag	Überplan- mäßige Auf- wendungen	Zweck- gebundene Mehrerträge und entsprechende -aufwendungen	Inanspruch- nahme der ein- oder ge- genseitigen Deckungs- fähigkeit	Ermächti- gungen des Haushalts- jahres	Übertragene Ermächti- gungen aus Haushalts- vorjahren	Gesamt- ermäch- tigungen im Haus- haltsjahr	Ergebnis des Haushalts- jahres	Abweichung im Haus- haltsjahr	Ergebnis des Haus- haltsvor- jahres	Ergebnis- veränderung gegenüber Haushalts- vorjahr	Übertra- gung von Ermäch- tigungen in Haushalts- folgejahre	Erläuterung Konto- nummer
			in €	in €	in €	in €	in €	in €	in €	in €	in €	in €	in €	in €	in €	
			1	2	3	4	5	6	7	8	9	10	11	12	13	
	52920000 Sonst. Aufwendg. für Dienstleistungen		100,00	0,00	0,00	0,00	0,00	100,00	0,00	100,00	0,00	100,00	0,00	0,00	0,00	
15.	- Abschreibungen auf immaterielle Vermögensgegenstände des Anlagevermögens und auf Sachanlagen sowie auf aktivierte Aufwendungen für die Ingangsetzung und Erweiterung der Verwaltung		89.500,00	0,00	0,00	0,00	0,00	89.500,00	0,00	89.500,00	86.632,75	2.867,25	86.649,85	-17,10	0,00	53
	53230000 Abschreibungen auf geleistete Investitionszuschüsse		0,00	0,00	0,00	0,00	0,00	0,00	0,00	0,00	0,00	0,00	0,00	0,00	0,00	
	53410000 Abschreibungen auf bebaute Grundstücke und grundstücksgleiche Rechte mit Wohnbauten		0,00	0,00	0,00	0,00	0,00	0,00	0,00	0,00	0,00	0,00	57,06	-57,06	0,00	
	53490000 Abschreibungen auf bebaute Grundstücke und grundstücksgleiche Rechte mit sonstigen Gebäuden		7.600,00	0,00	0,00	0,00	0,00	7.600,00	0,00	7.600,00	7.455,48	144,52	7.453,05	2,43	0,00	
	53510000 Abschreibungen auf Brücken, Tunnel und ingenieurtechnische Anlagen		4.900,00	0,00	0,00	0,00	0,00	4.900,00	0,00	4.900,00	1.451,18	3.448,82	1.451,18	0,00	0,00	
	53580000 Abschreibungen auf Straßen, Wege, Plätze und Verkehrsanlagen		76.400,00	0,00	0,00	0,00	0,00	76.400,00	0,00	76.400,00	73.887,45	2.512,55	73.849,92	37,53	0,00	
	53590000 Abschreibungen auf sonstige Bauten des Infrastrukturvermögens		0,00	0,00	0,00	0,00	0,00	0,00	0,00	0,00	3.408,29	-3.408,29	3.408,29	0,00	0,00	

Ergebnisrechnung 2018

Gemeinde: 15 Langen Brütz

Seite : 30

Datum: 02.02.2021

Uhrzeit: 13:01:35

Nr.	Ertrags- und Aufwandsarten (gemäß § 44 Absatz 2 GemHVO-Doppik)	Verweis auf Anhang (lfd.Nr.)	Ansatz des Haushalts- jahres	Verände- rung durch Nachtrag	Überplan- mäßige Auf- wendungen	Zweck- gebundene Mehrerträge und entsprechende -aufwendungen	Inanspruch- nahme der ein- oder ge- genseitigen Deckungs- fähigkeit	Ermächti- gungen des Haushalts- jahres	Übertragene Ermächti- gungen aus Haushalts- vorjahren	Gesamt- ermäch- tigungen im Haus- haltsjahr	Ergebnis des Haushalts- jahres	Abweichung im Haus- haltsjahr	Ergebnis des Haus- haltsvor- jahres	Ergebnis- veränderung gegenüber Haushalts- vorjahr	Übertra- gung von Ermäch- tigungen in Haushalts- folgejahre	Erläuterung Konto- nummer
			in €	in €	in €	in €	in €	in €	in €	in €	in €	in €	in €	in €	in €	
			1	2	3	4	5	6	7	8	9	10	11	12	13	
	53830000 Abschreibungen auf Betriebsvorrichtungen		600,00	0,00	0,00	0,00	0,00	600,00	0,00	600,00	0,00	600,00	0,00	0,00	0,00	
	53851000 Abschreibungen auf Betriebsvorrichtungen der Betriebs- und Geschäftsausstattung		0,00	0,00	0,00	0,00	0,00	0,00	0,00	0,00	430,35	-430,35	430,35	0,00	0,00	
17.	- Zuwendungen, Umlagen und sonstige Transferaufwendungen		258.200,00	0,00	0,00	0,00	1.297,57	259.497,57	0,00	259.497,57	259.497,57	0,00	277.341,27	-17.843,70	0,00	54
	54143000 Zuw. u. Zuschüsse für lfd. Zwecke an Gemeinden u. Gemeindeverbände		200,00	0,00	0,00	0,00	0,00	200,00	0,00	200,00	200,00	0,00	200,00	0,00	0,00	
	54159000 Zuw. u. Zuschüsse für lfd. Zwecke an sonst. priv. Bereich		4.500,00	0,00	0,00	0,00	0,00	4.500,00	0,00	4.500,00	4.500,00	0,00	4.004,90	495,10	0,00	
	54310000 Gewerbesteuerumlage		1.600,00	0,00	0,00	0,00	1.240,80	2.840,80	0,00	2.840,80	2.840,80	0,00	1.320,20	1.520,60	0,00	
	54421000 Allg. Uml. an Landkreise (Kreisumlage)		174.000,00	0,00	0,00	0,00	86,98	174.086,98	0,00	174.086,98	174.086,98	0,00	188.676,96	-14.589,98	0,00	
	54421001 Altfehlbetragsumlage Landkreis Parchim		0,00	0,00	0,00	0,00	0,00	0,00	0,00	0,00	0,00	0,00	0,00	0,00	0,00	
	54422000 Allg. Uml. ans Amt (Amtsumlage)		77.900,00	0,00	0,00	0,00	-30,21	77.869,79	0,00	77.869,79	77.869,79	0,00	82.039,21	-4.169,42	0,00	
	54422100 Allg. Uml. ans Amt (Sonderumlage Wohnungsverwaltung)		0,00	0,00	0,00	0,00	0,00	0,00	0,00	0,00	0,00	0,00	1.100,00	-1.100,00	0,00	
19.	- Zinsaufwendungen und sonstige Finanzaufwendungen		300,00	0,00	244,44	0,00	3,31	547,75	0,00	547,75	547,75	0,00	798,79	-251,04	0,00	57
	57472000 Bundesagentur für Arbeit/Gemeinsame Einrichtung gemäß § 44b SGB II		100,00	0,00	0,00	0,00	-17,22	82,78	0,00	82,78	82,78	0,00	108,95	-26,17	0,00	

Ergebnisrechnung 2018

Gemeinde: 15 Langen Brütz

Seite : 31

Datum: 02.02.2021

Uhrzeit: 13:01:35

Nr.	Ertrags- und Aufwandsarten (gemäß § 44 Absatz 2 GemHVO-Doppik)	Verweis auf Anhang (lfd.Nr.)	Ansatz des Haushalts- jahres	Verände- rung durch Nachtrag	Überplan- mäßige Auf- wendungen	Zweck- gebundene Mehrerträge und entsprechende -aufwendungen	Inanspruch- nahme der ein- oder ge- genseitigen Deckungs- fähigkeit	Ermächti- gungen des Haushalts- jahres	Übertragene Ermächti- gungen aus Haushalts- vorjahren	Gesamt- ermäch- tigungen im Haus- haltsjahr	Ergebnis des Haushalts- jahres	Abweichung im Haus- haltsjahr	Ergebnis des Haus- haltsvor- jahres	Ergebnis- veränderung gegenüber Haushalts- vorjahr	Übertra- gung von Ermäch- tigungen in Haushalts- folgejahre	Erläuterung Konto- nummer
			in €	in €	in €	in €	in €	in €	in €	in €	in €	in €	in €	in €	in €	
			1	2	3	4	5	6	7	8	9	10	11	12	13	
	57910000 Sonst. Zinsen u. sonst. Finanzaufwendg. aus Vollverzinsung Gewerbesteuer (§ 233a AO)		100,00	0,00	206,47	0,00	20,53	327,00	0,00	327,00	327,00	0,00	508,25	-181,25	0,00	
	57932000 Sonst. Kreditbeschaffungskosten (Verw.ko. LFI-Darlehen Gem.zentr./FWGH)		100,00	0,00	37,97	0,00	0,00	137,97	0,00	137,97	137,97	0,00	181,59	-43,62	0,00	
20.	- Sonstige laufenden Aufwendungen		20.600,00	0,00	0,00	0,00	-12.103,96	8.496,04	0,00	8.496,04	6.363,80	2.132,24	20.016,43	-13.652,63	0,00	56
	56120000 Aufwendg. für Aus- u. Fortbildg., Umschulung		300,00	0,00	0,00	0,00	-195,00	105,00	0,00	105,00	105,00	0,00	110,00	-5,00	0,00	
	56130000 Aufwendg. für übernommene Reisekosten für Dienstreisen u. Dienstgänge		200,00	0,00	0,00	0,00	-200,00	0,00	0,00	0,00	0,00	0,00	0,00	0,00	0,00	
	56150000 Aufwendg. für Dienst- u. Schutzkl., pers. Ausrüstungsgegenst.		1.000,00	0,00	0,00	0,00	625,31	1.625,31	0,00	1.625,31	1.625,31	0,00	60,08	1.565,23	0,00	
	56190000 Sonstige Personalnebenaufwendungen		600,00	0,00	0,00	0,00	-430,31	169,69	0,00	169,69	0,00	169,69	0,00	0,00	0,00	
	56250000 Sachverständigen-, Gerichts- u. ä. Aufwendg.		10.600,00	0,00	0,00	0,00	-10.600,00	0,00	0,00	0,00	0,00	0,00	9.310,00	-9.310,00	0,00	
	56290000 Sonst. Aufwendg. für Inanspruchnahme von Rechten u. Diensten		1.100,00	0,00	0,00	0,00	0,00	1.100,00	0,00	1.100,00	322,11	777,89	659,75	-337,64	0,00	
	56310000 Büromaterial		200,00	0,00	0,00	0,00	-100,00	100,00	0,00	100,00	0,00	100,00	58,51	-58,51	0,00	
	56340000 Telefon, Datenübertragungskosten		100,00	0,00	0,00	0,00	0,00	100,00	0,00	100,00	0,00	100,00	13,03	-13,03	0,00	
	56360000 Öffentlichkeitsarbeit		200,00	0,00	0,00	0,00	-42,00	158,00	0,00	158,00	158,00	0,00	0,00	158,00	0,00	
	56411000 Gebäudeversicherungen		400,00	0,00	0,00	0,00	0,00	400,00	0,00	400,00	248,57	151,43	310,66	-62,09	0,00	
	56412000 Kfz-Versicherungen		100,00	0,00	0,00	0,00	-100,00	0,00	0,00	0,00	0,00	0,00	187,66	-187,66	0,00	

Ergebnisrechnung 2018

Gemeinde: 15 Langen Brütz

Seite : 32

Datum: 02.02.2021

Uhrzeit: 13:01:35

Nr.	Ertrags- und Aufwandsarten (gemäß § 44 Absatz 2 GemHVO-Doppik)	Verweis auf Anhang (lfd.Nr.)	Ansatz des Haushalts- jahres	Verände- rung durch Nachtrag	Überplan- mäßige Auf- wendungen	Zweck- gebundene Mehrerträge und entsprechende -aufwendungen	Inanspruch- nahme der ein- oder ge- genseitigen Deckungs- fähigkeit	Ermächti- gungen des Haushalts- jahres	Übertragene Ermächti- gungen aus Haushalts- vorjahren	Gesamt- ermäch- tigungen im Haus- haltsjahr	Ergebnis des Haushalts- jahres	Abweichung im Haus- haltsjahr	Ergebnis des Haus- haltsvor- jahres	Ergebnis- veränderung gegenüber Haushalts- vorjahr	Übertra- gung von Ermäch- tigungen in Haushalts- folgejahre	Erläuterung Konto- nummer
			in €	in €	in €	in €	in €	in €	in €	in €	in €	in €	in €	in €	in €	
			1	2	3	4	5	6	7	8	9	10	11	12	13	
	56413000 Haftpflichtversicherungen		0,00	0,00	0,00	0,00	0,00	0,00	0,00	0,00	0,00	0,00	315,92	-315,92	0,00	
	56414000 Unfallversicherungen		0,00	0,00	0,00	0,00	0,00	0,00	0,00	0,00	0,00	0,00	999,12	-999,12	0,00	
	56417000 Inventarversicherung		0,00	0,00	0,00	0,00	0,00	0,00	0,00	0,00	0,00	0,00	24,94	-24,94	0,00	
	56419000 Sonstige Versicherungen		2.300,00	0,00	0,00	0,00	-303,08	1.996,92	0,00	1.996,92	1.564,38	432,54	0,00	1.564,38	0,00	
	56420000 Beiträge zu Wirtschaftsverbänden, Berufsvertretungen u. Vereinen		600,00	0,00	0,00	0,00	165,52	765,52	0,00	765,52	726,01	39,51	320,28	405,73	0,00	
	56430000 Sonstige Beiträge		200,00	0,00	0,00	0,00	-200,00	0,00	0,00	0,00	0,00	0,00	302,20	-302,20	0,00	
	56550000 Wertberichtigungen zu Forderungen		700,00	0,00	0,00	0,00	-700,00	0,00	0,00	0,00	0,00	0,00	0,00	0,00	0,00	
	56551515 Aufwendungen für Einzelwertberichtigungen von Gebührenforderungen gegen den privaten Bereich		0,00	0,00	0,00	0,00	0,00	0,00	0,00	0,00	0,00	0,00	165,24	-165,24	0,00	
	56551535 Aufwendungen für Einzelwertberichtigungen von Steuerforderungen gegen den privaten Bereich		0,00	0,00	0,00	0,00	0,00	0,00	0,00	0,00	608,74	-608,74	5.501,85	-4.893,11	0,00	
	56551605 Aufwendungen für Einzelwertberichtigungen von Forderungen aus Lieferungen und Leistungen gegen den privaten Bereich		0,00	0,00	0,00	0,00	0,00	0,00	0,00	0,00	0,00	0,00	990,00	-990,00	0,00	
	56730000 Kapitalertragsteuer		400,00	0,00	0,00	0,00	5,00	405,00	0,00	405,00	404,82	0,18	404,82	0,00	0,00	
	56790000 Sonstige Aufwendungen für Steuern vom Einkommen und vom Ertrag		100,00	0,00	0,00	0,00	-5,00	95,00	0,00	95,00	22,26	72,74	22,26	0,00	0,00	

Ergebnisrechnung 2018

Gemeinde: 15 Langen Brütz

Seite : 33

Datum: 02.02.2021

Uhrzeit: 13:01:35

Nr.	Ertrags- und Aufwandsarten (gemäß § 44 Absatz 2 GemHVO-Doppik)	Verweis auf Anhang (lfd.Nr.)	Ansatz des Haushalts- jahres	Verände- rung durch Nachtrag	Überplan- mäßige Auf- wendungen	Zweck- gebundene Mehrerträge und entsprechende -aufwendungen	Inanspruch- nahme der ein- oder ge- genseitigen Deckungs- fähigkeit	Ermächti- gungen des Haushalts- jahres	Übertragene Ermächti- gungen aus Haushalts- vorjahren	Gesamt- ermäch- tigungen im Haus- haltsjahr	Ergebnis des Haushalts- jahres	Abweichung im Haus- haltsjahr	Ergebnis des Haus- haltsvor- jahres	Ergebnis- veränderung gegenüber Haushalts- vorjahr	Übertra- gung von Ermäch- tigungen in Haushalts- folgejahre	Erläuterung Konto- nummer
			in €	in €	in €	in €	in €	in €	in €	in €	in €	in €	in €	in €	in €	
			1	2	3	4	5	6	7	8	9	10	11	12	13	
	56810000 Grundsteuer		0,00	0,00	0,00	0,00	0,00	0,00	0,00	0,00	0,00	0,00	135,10	-135,10	0,00	492
	56920000 Verfügungsmittel		200,00	0,00	0,00	0,00	0,00	200,00	0,00	200,00	0,00	200,00	0,00	0,00	0,00	
	56930000 Repräsentationen		1.300,00	0,00	0,00	0,00	-24,40	1.275,60	0,00	1.275,60	578,60	697,00	125,01	453,59	0,00	
21.	= Summe der ordentlichen Aufwendungen (Summe der Nummern 12 bis 20)		591.100,00	0,00	244,44	0,00	-496,23	590.848,21	0,00	590.848,21	539.606,24	51.241,97	585.377,68	-45.771,44	0,00	492
22.	= Ordentliches Ergebnis (Saldo der Nummern 11 und 21)		-48.600,00	0,00	0,00	0,00	496,23	-48.103,77	0,00	-48.103,77	0,00	-48.103,77	27.004,83	-27.004,83	0,00	
25.	= Jahresergebnis (Jahresüberschuss/Jahresfehlbe- trag) vor Veränderung der Rücklagen (Nummer 22 zuzüglich Nummer 23 abzüglich Nummer 24)		-48.600,00	0,00	0,00	0,00	496,23	-48.103,77	0,00	-48.103,77	0,00	-48.103,77	27.004,83	-27.004,83	0,00	
27.	+ Entnahmen aus der Kapitalrücklage		31.600,00	0,00	0,00	0,00	0,00	31.600,00	0,00	31.600,00	0,00	31.600,00	0,00	0,00	0,00	492
	49220000 Entnahme aus der zweckgebundenen Kapitalrücklage aus investiv gebundenen Zuweisungen		31.600,00	0,00	0,00	0,00	0,00	31.600,00	0,00	31.600,00	0,00	31.600,00	0,00	0,00	0,00	
31.	= Jahresergebnis (Jahresüberschuss/Jahresfehlbe- trag, Nummern 25 zuzüglich Nummern 27, 29 und 30 abzüglich Nummern 26 und 28)		-17.000,00	0,00	0,00	0,00	496,23	-16.503,77	0,00	-16.503,77	0,00	-16.503,77	27.004,83	-27.004,83	0,00	
32.	Ergebnisvortrag aus dem Haushaltsvorjahr		----	----	----	----	----	----	----	----	276.921,29	----	249.916,46	----	----	492
	20400000 Ergebnisvortrag		----	----	----	----	----	----	----	----	249.916,46	----	229.241,72	----	----	
	20500000 Jahresüberschuss / Jahresfehlbetrag		----	----	----	----	----	----	----	----	27.004,83	----	20.674,74	----	----	

Ergebnisrechnung 2018

Gemeinde: 15 Langen Brütz

Seite : 34

Datum: 02.02.2021

Uhrzeit: 13:01:35

Nr.	Ertrags- und Aufwandsarten (gemäß § 44 Absatz 2 GemHVO-Doppik)	Verweis auf Anhang (lfd.Nr.)	Ansatz des Haushalts- jahres	Verände- rung durch Nachtrag	Überplan- mäßige Auf- wendungen	Zweck- gebundene Mehrerträge und entsprechende -aufwendungen	Inanspruch- nahme der ein- oder ge- genseitigen Deckungs- fähigkeit	Ermächti- gungen des Haushalts- jahres	Übertragene Ermächti- gungen aus Haushalts- vorjahren	Gesamt- ermäch- tigungen im Haus- haltsjahr	Ergebnis des Haushalts- jahres	Abweichung im Haus- haltsjahr	Ergebnis des Haus- haltsvor- jahres	Ergebnis- veränderung gegenüber Haushalts- vorjahr	Übertra- gung von Ermäch- tigungen in Haushalts- folgejahre	Erläuterung
			in €	in €	in €	in €	in €	in €	in €	in €	in €	in €	in €	in €	in €	Konto- nummer
			1	2	3	4	5	6	7	8	9	10	11	12	13	
33.	Ergebnis (Überschuss/Fehlbetrag) zum 31. Dezember des Haushaltsjahres (Summe der Nummern 31 und 32)		----	----	----	----	----	----	----	----	276.921,29	----	276.921,29	----	----	

*** Ende der Liste "Ergebnisrechnung" ***

Nr.	Einzahlungs- und Auszahlungsarten (gemäß § 45 Absatz 2 i.V.m. § 3 Absatz 1 Satz 1 GemHVO-Doppik)	Verweis auf Anhang (lfd.Nr.)	Ansatz des Haushalts- jahres	Verände- rung durch Nachtrag	Überplan- mäßige Aus- zahlungen	Zweck- gebundene Mehreinzahlungen und entsprechende -auszahlungen	Inanspruch- nahme der ein- oder ge- genseitigen Deckungs- fähigkeit	Ermächti- gungen des Haushalts- jahres	Übertragene Ermächti- gungen aus Haushalts- vorjahren	Gesamt- ermäch- tigungen im Haus- haltsjahr	Ergebnis des Haushalts- jahres	Abweichung im Haus- haltsjahr	Ergebnis des Haus- haltsvor- jahres	Ergebnis- veränderung gegenüber Haushalts- vorjahr	Übertra- gung von Ermäch- tigungen in Haushalts- folgejahre	Erläuterung Konto- nummer
			in €	in €	in €	in €	in €	in €	in €	in €	in €	in €	in €	in €	in €	
			1	2	3	4	5	6	7	8	9	10	11	12	13	
1.	+ Steuern und ähnliche Abgaben		313.000,00	0,00	244,44	0,00	0,00	313.244,44	0,00	313.244,44	332.424,42	-19.179,98	350.607,36	-18.182,94	0,00	60
	60110000 Grundsteuer A		20.600,00	0,00	0,00	0,00	0,00	20.600,00	0,00	20.600,00	21.935,34	-1.335,34	20.638,96	1.296,38	0,00	
	60120000 Grundsteuer B		40.200,00	0,00	0,00	0,00	0,00	40.200,00	0,00	40.200,00	44.290,05	-4.090,05	29.219,91	15.070,14	0,00	
	60130000 Gewerbesteuer		16.200,00	0,00	244,44	0,00	0,00	16.444,44	0,00	16.444,44	28.408,73	-11.964,29	13.204,20	15.204,53	0,00	
	60210000 Gemeindeanteil an der Einkommensteuer		202.900,00	0,00	0,00	0,00	0,00	202.900,00	0,00	202.900,00	206.054,60	-3.154,60	236.078,94	-30.024,34	0,00	
	60220000 Gemeindeanteil an der Umsatzsteuer		5.200,00	0,00	0,00	0,00	0,00	5.200,00	0,00	5.200,00	5.343,89	-143,89	4.589,80	754,09	0,00	
	60320000 Hundesteuer		1.100,00	0,00	0,00	0,00	0,00	1.100,00	0,00	1.100,00	1.133,08	-33,08	1.132,92	0,16	0,00	
	60340000 Zweitwohnungssteuer		5.500,00	0,00	0,00	0,00	0,00	5.500,00	0,00	5.500,00	5.213,42	286,58	5.636,70	-423,28	0,00	
	60521000 Familienleistungsausgleich		21.300,00	0,00	0,00	0,00	0,00	21.300,00	0,00	21.300,00	20.045,31	1.254,69	40.105,93	-20.060,62	0,00	
2.	+ Zuwendungen, allgemeine Umlagen und sonstige Transfereinzahlungen		70.300,00	0,00	0,00	0,00	0,00	70.300,00	0,00	70.300,00	71.872,02	-1.572,02	81.773,72	-9.901,70	0,00	61
	61110000 Schlüsselzuweisungen vom Land		69.900,00	0,00	0,00	0,00	0,00	69.900,00	0,00	69.900,00	70.481,16	-581,16	74.532,70	-4.051,54	0,00	
	61442000 Zuweisungen und Zuschüsse für laufende Zwecke vom Land		400,00	0,00	0,00	0,00	0,00	400,00	0,00	400,00	1.390,86	-990,86	7.241,02	-5.850,16	0,00	
4.	+ Öffentlich-rechtliche Leistungsentgelte		15.400,00	0,00	0,00	0,00	0,00	15.400,00	0,00	15.400,00	1.706,91	13.693,09	15.056,34	-13.349,43	0,00	63
	63221000 Entgelte für die Abwasserbeseitigung und die Abwasserabgabe		15.100,00	0,00	0,00	0,00	0,00	15.100,00	0,00	15.100,00	89,50	15.010,50	13.851,84	-13.762,34	0,00	
	63225000 Entgelte für die Sondernutzung von Straßen		0,00	0,00	0,00	0,00	0,00	0,00	0,00	0,00	626,60	-626,60	762,00	-135,40	0,00	
	63229000 Sonstige Entgelte		0,00	0,00	0,00	0,00	0,00	0,00	0,00	0,00	990,81	-990,81	0,00	990,81	0,00	

Nr.	Einzahlungs- und Auszahlungsarten (gemäß § 45 Absatz 2 i.V.m. § 3 Absatz 1 Satz 1 GemHVO-Doppik)	Verweis auf Anhang (lfd.Nr.)	Ansatz des Haushalts- jahres	Verände- rung durch Nachtrag	Überplan- mäßige Aus- zahlungen	Zweck- gebundene Mehreinzahlungen und entsprechende -auszahlungen	Inanspruch- nahme der ein- oder ge- genseitigen Deckungs- fähigkeit	Ermächti- gungen des Haushalts- jahres	Übertragene Ermächti- gungen aus Haushalts- vorjahren	Gesamt- ermäch- tigungen im Haus- haltsjahr	Ergebnis des Haushalts- jahres	Abweichung im Haus- haltsjahr	Ergebnis des Haus- haltsvor- jahres	Ergebnis- veränderung gegenüber Haushalts- vorjahr	Übertra- gung von Ermäch- tigungen in Haushalts- folgejahre	Erläuterung Konto- nummer
			in €	in €	in €	in €	in €	in €	in €	in €	in €	in €	in €	in €	in €	
			1	2	3	4	5	6	7	8	9	10	11	12	13	
	63250000 Laufende Grabnutzungsentgelte (Öffentlich-rechtlich)		0,00	0,00	0,00	0,00	0,00	0,00	0,00	0,00	0,00	0,00	312,50	-312,50	0,00	
	63290000 Sonstige Benutzungsgebühren		300,00	0,00	0,00	0,00	0,00	300,00	0,00	300,00	0,00	300,00	130,00	-130,00	0,00	
5.	+ Privatrechtliche Leistungsentgelte		10.500,00	0,00	0,00	0,00	0,00	10.500,00	0,00	10.500,00	17.076,46	-6.576,46	8.468,24	8.608,22	0,00	641,648
	64110000 Mieten und Pachten, Erbbauszinsen		10.500,00	0,00	0,00	0,00	0,00	10.500,00	0,00	10.500,00	17.076,46	-6.576,46	8.468,24	8.608,22	0,00	
6.	+ Kostenerstattungen und Kostenumlagen		1.300,00	0,00	0,00	0,00	0,00	1.300,00	0,00	1.300,00	67,54	1.232,46	0,00	67,54	0,00	642,648
	64259000 Kostenerstattungen und Kostenumlagen vom sonstigen privaten Bereich		1.300,00	0,00	0,00	0,00	0,00	1.300,00	0,00	1.300,00	67,54	1.232,46	0,00	67,54	0,00	
8.	+ Zinseinzahlungen und sonstige Finanzeinzahlungen		3.400,00	0,00	0,00	0,00	0,00	3.400,00	0,00	3.400,00	2.808,80	591,20	2.687,21	121,59	0,00	67
	67151000 Zinseinzahlungen von inländischen Banken		0,00	0,00	0,00	0,00	0,00	0,00	0,00	0,00	0,00	0,00	0,15	-0,15	0,00	
	67800000 Finanzeinzahlungen aus Wertpapieren des Anlagevermögens		2.700,00	0,00	0,00	0,00	0,00	2.700,00	0,00	2.700,00	2.698,80	1,20	2.698,81	-0,01	0,00	
	67920000 Vollverzinsung aus Gewerbsteuer (§ 233a AO)		700,00	0,00	0,00	0,00	0,00	700,00	0,00	700,00	110,00	590,00	-11,75	121,75	0,00	
9.	+ Sonstige laufende Einzahlungen		15.200,00	0,00	0,00	0,00	0,00	15.200,00	0,00	15.200,00	16.204,14	-1.004,14	15.864,78	339,36	0,00	66 / . 669
	66220000 Säumniszuschläge, Mahngebühren, Zustellungsgebühren und u.a.		0,00	0,00	0,00	0,00	0,00	0,00	0,00	0,00	0,00	0,00	0,00	0,00	0,00	
	66250000 Konzessionsabgaben		12.100,00	0,00	0,00	0,00	0,00	12.100,00	0,00	12.100,00	16.204,14	-4.104,14	14.880,38	1.323,76	0,00	
	66270000 Versicherungserstattungen		3.100,00	0,00	0,00	0,00	0,00	3.100,00	0,00	3.100,00	0,00	3.100,00	984,40	-984,40	0,00	

Nr.	Einzahlungs- und Auszahlungsarten (gemäß § 45 Absatz 2 i.V.m. § 3 Absatz 1 Satz 1 GemHVO-Doppik)	Verweis auf Anhang (lfd.Nr.)	Ansatz des Haushalts- jahres	Verände- rung durch Nachtrag	Überplan- mäßige Aus- zahlungen	Zweck- gebundene Mehreinzahlungen und entsprechende -auszahlungen	Inanspruch- nahme der ein- oder ge- genseitigen Deckungs- fähigkeit	Ermächti- gungen des Haushalts- jahres	Übertragene Ermächti- gungen aus Haushalts- vorjahren	Gesamt- ermäch- tigungen im Haus- haltsjahr	Ergebnis des Haushalts- jahres	Abweichung im Haus- haltsjahr	Ergebnis des Haus- haltsvor- jahres	Ergebnis- veränderung gegenüber Haushalts- vorjahr	Übertra- gung von Ermäch- tigungen in Haushalts- folgejahre	Erläuterung Konto- nummer
			in €	in €	in €	in €	in €	in €	in €	in €	in €	in €	in €	in €	in €	
			1	2	3	4	5	6	7	8	9	10	11	12	13	
10.	= Summe der ordentlichen Einzahlungen (Summe der Nummern 1 bis 9)		429.100,00	0,00	244,44	0,00	0,00	429.344,44	0,00	429.344,44	442.160,29	-12.815,85	474.457,65	-32.297,36	0,00	
11.	- Personalauszahlungen		9.300,00	0,00	0,00	0,00	303,84	9.603,84	0,00	9.603,84	8.411,36	1.192,48	8.684,05	-272,69	0,00	70
	70110000 Auszahlungen für Bürgermeister, Amtsvorsteher		5.300,00	0,00	0,00	0,00	0,00	5.300,00	0,00	5.300,00	5.040,00	260,00	5.040,00	0,00	0,00	
	70130000 Auszahlungen für Rats-/Vertretungs- und Ausschussmitglieder		1.500,00	0,00	0,00	0,00	0,00	1.500,00	0,00	1.500,00	570,00	930,00	840,00	-270,00	0,00	
	70190000 Auszahlungen für sonstige ehrenamtlich Tätige (ehrenamtlich Tätige der Feuerwehr, berufene Bürger in Ausschüssen, u.a.)		2.300,00	0,00	0,00	0,00	0,76	2.300,76	0,00	2.300,76	2.300,76	0,00	2.300,76	0,00	0,00	
	70430000 Beiträge zur gesetzlichen Sozialversicherung für ehrenamtlich Tätige		200,00	0,00	0,00	0,00	303,08	503,08	0,00	503,08	500,60	2,48	503,29	-2,69	0,00	
13.	- Auszahlungen für Sach- und Dienstleistungen		213.200,00	0,00	0,00	0,00	10.003,01	223.203,01	0,00	223.203,01	240.029,39	-16.826,38	168.633,07	71.396,32	0,00	72
	72210000 Auszahlungen für Abfall		100,00	0,00	0,00	0,00	0,00	100,00	0,00	100,00	92,32	7,68	134,14	-41,82	0,00	
	72220000 Auszahlungen für Abwasser		700,00	0,00	0,00	0,00	-0,76	699,24	0,00	699,24	517,80	181,44	420,60	97,20	0,00	
	72240000 Auszahlungen für Gas		3.300,00	0,00	0,00	0,00	0,00	3.300,00	0,00	3.300,00	494,40	2.805,60	3.052,80	-2.558,40	0,00	
	72260000 Auszahlungen für Strom		7.600,00	0,00	0,00	0,00	978,09	8.578,09	0,00	8.578,09	6.350,91	2.227,18	4.941,15	1.409,76	0,00	
	72270000 Auszahlungen für Wasser		0,00	0,00	0,00	0,00	0,00	0,00	0,00	0,00	0,00	0,00	360,85	-360,85	0,00	
	72310000 Unterhaltung der Grundstücke, Außenanlagen, Gebäude und Gebäudeeinrichtungen		28.000,00	0,00	0,00	0,00	451,64	28.451,64	0,00	28.451,64	9.408,72	19.042,92	0,00	9.408,72	0,00	

Nr.	Einzahlungs- und Auszahlungsarten (gemäß § 45 Absatz 2 i.V.m. § 3 Absatz 1 Satz 1 GemHVO-Doppik)	Verweis auf Anhang (lfd.Nr.)	Ansatz des Haushalts- jahres	Verände- rung durch Nachtrag	Überplan- mäßige Aus- zahlungen	Zweck- gebundene Mehreinzahlungen und entsprechende -auszahlungen	Inanspruch- nahme der ein- oder ge- genseitigen Deckungs- fähigkeit	Ermächti- gungen des Haushalts- jahres	Übertragene Ermächti- gungen aus Haushalts- vorjahren	Gesamt- ermäch- tigungen im Haus- haltsjahr	Ergebnis des Haushalts- jahres	Abweichung im Haus- haltsjahr	Ergebnis des Haus- haltsvor- jahres	Ergebnis- veränderung gegenüber Haushalts- vorjahr	Übertra- gung von Ermäch- tigungen in Haushalts- folgejahre	Erläuterung
			in €	in €	in €	in €	in €	in €	in €	in €	in €	in €	in €	in €	in €	Konto- nummer
			1	2	3	4	5	6	7	8	9	10	11	12	13	
	72311000 Unterhaltung und Bewirtschaftung der Grundstücke		0,00	0,00	0,00	0,00	0,00	0,00	0,00	0,00	17,85	-17,85	14.654,59	-14.636,74	0,00	
	72313000 Unterhaltung und Bewirtschaftung der Gebäude einschließlich der Bestandteile, die dem Gebäude zuzurechnen sind		1.000,00	0,00	0,00	0,00	-1.000,00	0,00	0,00	0,00	888,75	-888,75	2.951,66	-2.062,91	0,00	
	72331000 Unterhaltung der Brücken, Tunnel und ingenieurtechnische Anlagen		0,00	0,00	0,00	0,00	0,00	0,00	0,00	0,00	0,00	0,00	399,84	-399,84	0,00	
	72338000 Unterhaltung der Straßen, Wege, Plätze und Verkehrslenkungsanlagen		35.000,00	0,00	0,00	0,00	10.482,13	45.482,13	0,00	45.482,13	39.138,44	6.343,69	28.734,17	10.404,27	0,00	
	72339000 Unterhaltung des sonstigen Infrastrukturvermögens		0,00	0,00	0,00	0,00	0,00	0,00	0,00	0,00	0,00	0,00	238,00	-238,00	0,00	
	72351000 Wartungs- und Instandsetzungskosten		1.000,00	0,00	0,00	0,00	-116,83	883,17	0,00	883,17	110,31	772,86	1.232,66	-1.122,35	0,00	
	72352000 Betriebs- und Schmierstoffe		200,00	0,00	0,00	0,00	116,83	316,83	0,00	316,83	251,84	64,99	210,85	40,99	0,00	
	72360000 Unterhaltung der Maschinen und technischen Anlagen		500,00	0,00	0,00	0,00	-28,06	471,94	0,00	471,94	307,88	164,06	307,88	0,00	0,00	
	72370000 Unterhaltung der Betriebs- und Geschäftsausstattung		500,00	0,00	0,00	0,00	-123,34	376,66	0,00	376,66	834,26	-457,60	0,00	834,26	0,00	
	72380000 Unterhaltung der geringwertigen Geräte, Ausrüstungs- und sonstige Gebrauchsgegenstände		1.400,00	0,00	0,00	0,00	151,40	1.551,40	0,00	1.551,40	1.763,23	-211,83	493,98	1.269,25	0,00	
	72490000 Sonstige Auszahlungen für Sachleistungen und Verbrauchsmittel		100,00	0,00	0,00	0,00	0,00	100,00	0,00	100,00	0,00	100,00	377,50	-377,50	0,00	

Nr.	Einzahlungs- und Auszahlungsarten (gemäß § 45 Absatz 2 i.V.m. § 3 Absatz 1 Satz 1 GemHVO-Doppik)	Verweis auf Anhang (lfd.Nr.)	Ansatz des Haushalts- jahres	Verände- rung durch Nachtrag	Überplan- mäßige Aus- zahlungen	Zweck- gebundene Mehreinzahlungen und entsprechende -auszahlungen	Inanspruch- nahme der ein- oder ge- genseitigen Deckungs- fähigkeit	Ermächti- gungen des Haushalts- jahres	Übertragene Ermächti- gungen aus Haushalts- vorjahren	Gesamt- ermäch- tigungen im Haus- haltsjahr	Ergebnis des Haushalts- jahres	Abweichung im Haus- haltsjahr	Ergebnis des Haus- haltsvor- jahres	Ergebnis- veränderung gegenüber Haushalts- vorjahr	Übertra- gung von Ermäch- tigungen in Haushalts- folgejahre	Erläuterung Konto- nummer
			in €	in €	in €	in €	in €	in €	in €	in €	in €	in €	in €	in €	in €	
			1	2	3	4	5	6	7	8	9	10	11	12	13	
	72543000 Kostenerstattungen an Gemeinden und Gemeindeverbände		70.400,00	0,00	0,00	0,00	0,00	70.400,00	0,00	70.400,00	120.722,97	-50.322,97	53.612,96	67.110,01	0,00	
	72544000 Kostenerstattungen an Zweckverbände		15.000,00	0,00	0,00	0,00	-908,09	14.091,91	0,00	14.091,91	14.091,91	0,00	13.706,91	385,00	0,00	
	72551000 Kostenerstattungen an private Unternehmen		37.900,00	0,00	0,00	0,00	2.240,61	40.140,61	0,00	40.140,61	39.624,39	516,22	35.445,08	4.179,31	0,00	
	72559000 Kostenerstattungen an den sonstigen privaten Bereich		10.400,00	0,00	0,00	0,00	-2.240,61	8.159,39	0,00	8.159,39	5.413,41	2.745,98	7.357,45	-1.944,04	0,00	
	72920000 Sonstige Auszahlungen für Dienstleistungen		100,00	0,00	0,00	0,00	0,00	100,00	0,00	100,00	0,00	100,00	0,00	0,00	0,00	
14.	- Zuwendungen, Umlagen und sonstige Transferauszahlungen		258.200,00	0,00	0,00	0,00	1.297,57	259.497,57	0,00	259.497,57	259.100,17	397,40	287.462,05	-28.361,88	0,00	74
	74143000 Zuweisungen und Zuschüsse für laufende Zwecke an Gemeinden und Gemeindeverbände		200,00	0,00	0,00	0,00	0,00	200,00	0,00	200,00	400,00	-200,00	0,00	400,00	0,00	
	74159000 Zuweisungen und Zuschüsse für laufende Zwecke an den sonstigen privaten Bereich		4.500,00	0,00	0,00	0,00	0,00	4.500,00	0,00	4.500,00	4.500,00	0,00	4.004,90	495,10	0,00	
	74310000 Gewerbesteuerumlage		1.600,00	0,00	0,00	0,00	1.240,80	2.840,80	0,00	2.840,80	2.243,40	597,40	4.043,90	-1.800,50	0,00	
	74421000 Allgemeine Umlagen an Landkreise		174.000,00	0,00	0,00	0,00	86,98	174.086,98	0,00	174.086,98	174.086,98	0,00	196.824,04	-22.737,06	0,00	
	74422000 Allgemeine Umlagen an Amt oder geschäftsführende Gemeinde		77.900,00	0,00	0,00	0,00	-30,21	77.869,79	0,00	77.869,79	77.869,79	0,00	82.589,21	-4.719,42	0,00	
16.	- Zinsauszahlungen und sonstige Finanzauszahlungen		300,00	0,00	244,44	0,00	3,31	547,75	0,00	547,75	547,75	0,00	798,79	-251,04	0,00	77
	77479000 Zinsauszahlungen und sonstige Finanzauszahlungen an sonstige öffentliche Sonderrechnungen (Sonstige)		100,00	0,00	0,00	0,00	-17,22	82,78	0,00	82,78	82,78	0,00	108,95	-26,17	0,00	

Nr.	Einzahlungs- und Auszahlungsarten (gemäß § 45 Absatz 2 i.V.m. § 3 Absatz 1 Satz 1 GemHVO-Doppik)	Verweis auf Anhang (lfd.Nr.)	Ansatz des Haushalts- jahres	Verände- rung durch Nachtrag	Überplan- mäßige Aus- zahlungen	Zweck- gebundene Mehreinzahlungen und entsprechende -auszahlungen	Inanspruch- nahme der ein- oder ge- genseitigen Deckungs- fähigkeit	Ermächti- gungen des Haushalts- jahres	Übertragene Ermächti- gungen aus Haushalts- vorjahren	Gesamt- ermäch- tigungen im Haus- haltsjahr	Ergebnis des Haushalts- jahres	Abweichung im Haus- haltsjahr	Ergebnis des Haus- haltsvor- jahres	Ergebnis- veränderung gegenüber Haushalts- vorjahr	Übertra- gung von Ermäch- tigungen in Haushalts- folgejahre	Erläuterung Konto- nummer
			in €	in €	in €	in €	in €	in €	in €	in €	in €	in €	in €	in €	in €	
			1	2	3	4	5	6	7	8	9	10	11	12	13	
	77910000 Sonstige Zinsen und sonstige Finanzauszahlungen aus der Vollverzinsung der Gewerbesteuer (§ 233a AO)		100,00	0,00	206,47	0,00	20,53	327,00	0,00	327,00	327,00	0,00	508,25	-181,25	0,00	
	77939000 Sonstige Kreditbeschaffungskosten		100,00	0,00	37,97	0,00	0,00	137,97	0,00	137,97	137,97	0,00	181,59	-43,62	0,00	
17.	- Sonstige laufende Auszahlungen		19.900,00	0,00	0,00	0,00	-11.403,96	8.496,04	0,00	8.496,04	10.788,13	-2.292,09	8.033,72	2.754,41	0,00	76 / 7695
	76120000 Auszahlungen für Aus- und Fortbildung, Umschulung		300,00	0,00	0,00	0,00	-195,00	105,00	0,00	105,00	105,00	0,00	110,00	-5,00	0,00	
	76130000 Auszahlungen für übernommene Reisekosten für Dienstreisen und Dienstgänge		200,00	0,00	0,00	0,00	-200,00	0,00	0,00	0,00	0,00	0,00	0,00	0,00	0,00	
	76150000 Auszahlungen für Dienst- und Schutzkleidung, persönliche Ausrüstungsgegenstände		1.000,00	0,00	0,00	0,00	625,31	1.625,31	0,00	1.625,31	1.297,20	328,11	113,24	1.183,96	0,00	
	76190000 Sonstige Personalnebenaufwendungen		600,00	0,00	0,00	0,00	-430,31	169,69	0,00	169,69	0,00	169,69	0,00	0,00	0,00	
	76250000 Sachverständigen-, Gerichts- und ähnliche Auszahlungen		10.600,00	0,00	0,00	0,00	-10.600,00	0,00	0,00	0,00	5.000,00	-5.000,00	4.310,00	690,00	0,00	
	76290000 Sonstige Auszahlungen für die Inanspruchnahme von Rechten und Diensten		1.100,00	0,00	0,00	0,00	0,00	1.100,00	0,00	1.100,00	709,11	390,89	0,00	709,11	0,00	
	76310000 Büromaterial		200,00	0,00	0,00	0,00	-100,00	100,00	0,00	100,00	0,00	100,00	58,51	-58,51	0,00	
	76340000 Telefon, Datenübertragungskosten, GEMA		100,00	0,00	0,00	0,00	0,00	100,00	0,00	100,00	0,00	100,00	13,03	-13,03	0,00	
	76360000 Öffentlichkeitsarbeit		200,00	0,00	0,00	0,00	-42,00	158,00	0,00	158,00	158,00	0,00	79,00	79,00	0,00	
	76411000 Gebäudeversicherungen		400,00	0,00	0,00	0,00	0,00	400,00	0,00	400,00	248,57	151,43	310,66	-62,09	0,00	

Nr.	Einzahlungs- und Auszahlungsarten (gemäß § 45 Absatz 2 i.V.m. § 3 Absatz 1 Satz 1 GemHVO-Doppik)	Verweis auf Anhang (lfd.Nr.)	Ansatz des Haushalts- jahres	Verände- rung durch Nachtrag	Überplan- mäßige Aus- zahlungen	Zweck- gebundene Mehreinzahlungen und entsprechende -auszahlungen	Inanspruch- nahme der ein- oder ge- genseitigen Deckungs- fähigkeit	Ermächti- gungen des Haushalts- jahres	Übertragene Ermächti- gungen aus Haushalts- vorjahren	Gesamt- ermäch- tigungen im Haus- haltsjahr	Ergebnis des Haushalts- jahres	Abweichung im Haus- haltsjahr	Ergebnis des Haus- haltsvor- jahres	Ergebnis- veränderung gegenüber Haushalts- vorjahr	Übertra- gung von Ermäch- tigungen in Haushalts- folgejahre	Erläuterung Konto- nummer
			in €	in €	in €	in €	in €	in €	in €	in €	in €	in €	in €	in €	in €	
			1	2	3	4	5	6	7	8	9	10	11	12	13	
	76412000 Kfz-Versicherungen		100,00	0,00	0,00	0,00	-100,00	0,00	0,00	0,00	0,00	0,00	187,66	-187,66	0,00	
	76413000 Haftpflichtversicherungen		0,00	0,00	0,00	0,00	0,00	0,00	0,00	0,00	0,00	0,00	315,92	-315,92	0,00	
	76414000 Unfallversicherungen		0,00	0,00	0,00	0,00	0,00	0,00	0,00	0,00	0,00	0,00	999,12	-999,12	0,00	
	76419000 Sonstige Versicherungen		2.300,00	0,00	0,00	0,00	-303,08	1.996,92	0,00	1.996,92	1.564,38	432,54	24,94	1.539,44	0,00	
	76420000 Beiträge zu Wirtschaftsverbänden, Berufsvertretungen und Vereinen		600,00	0,00	0,00	0,00	165,52	765,52	0,00	765,52	726,01	39,51	345,28	380,73	0,00	
	76430000 Sonstige Beiträge		200,00	0,00	0,00	0,00	-200,00	0,00	0,00	0,00	0,00	0,00	302,20	-302,20	0,00	
	76730000 Kapitalertragsteuer		400,00	0,00	0,00	0,00	5,00	405,00	0,00	405,00	404,82	0,18	404,82	0,00	0,00	
	76790000 Sonstige Auszahlungen für Steuern vom Einkommen und vom Ertrag		100,00	0,00	0,00	0,00	-5,00	95,00	0,00	95,00	22,26	72,74	22,27	-0,01	0,00	
	76810000 Grundsteuer		0,00	0,00	0,00	0,00	0,00	0,00	0,00	0,00	0,00	0,00	135,10	-135,10	0,00	
	76920000 Verfügungsmittel		200,00	0,00	0,00	0,00	0,00	200,00	0,00	200,00	0,00	200,00	0,00	0,00	0,00	
	76930000 Repräsentationen		1.300,00	0,00	0,00	0,00	-24,40	1.275,60	0,00	1.275,60	552,78	722,82	301,97	250,81	0,00	
18.	= Summe der ordentlichen Auszahlungen (Summe der Nummern 11 bis 17)		500.900,00	0,00	244,44	0,00	203,77	501.348,21	0,00	501.348,21	518.876,80	-17.528,59	473.611,68	45.265,12	0,00	
19.	= Saldo der ordentlichen Ein- und Auszahlungen (Summe der Nummern 10 und 18)		-71.800,00	0,00	0,00	0,00	-203,77	-72.003,77	0,00	-72.003,77	-76.716,51	4.712,74	845,97	-77.562,48	0,00	
22.	= Saldo der ordentlichen und außerordentlichen Ein- und Auszahlungen (Nummer 19 zuzüglich Nummer 20 abzüglich Nummer 21))		-71.800,00	0,00	0,00	0,00	-203,77	-72.003,77	0,00	-72.003,77	-76.716,51	4.712,74	845,97	-77.562,48	0,00	
23.	+ Einzahlungen aus Investitionszuwendungen		6.600,00	0,00	0,00	0,00	0,00	6.600,00	0,00	6.600,00	6.716,17	-116,17	7.102,24	-386,07	0,00	681

Nr.	Einzahlungs- und Auszahlungsarten (gemäß § 45 Absatz 2 i.V.m. § 3 Absatz 1 Satz 1 GemHVO-Doppik)	Verweis auf Anhang (lfd.Nr.)	Ansatz des Haushalts- jahres	Verände- rung durch Nachtrag	Überplan- mäßige Aus- zahlungen	Zweck- gebundene Mehreinzahlungen und entsprechende -auszahlungen	Inanspruch- nahme der ein- oder ge- genseitigen Deckungs- fähigkeit	Ermächti- gungen des Haushalts- jahres	Übertragene Ermächti- gungen aus Haushalts- vorjahren	Gesamt- ermäch- tigungen im Haus- haltsjahr	Ergebnis des Haushalts- jahres	Abweichung im Haus- haltsjahr	Ergebnis des Haus- haltsvor- jahres	Ergebnis- veränderung gegenüber Haushalts- vorjahr	Übertra- gung von Ermäch- tigungen in Haushalts- folgejahre	Erläuterung Konto- nummer
			in €	in €	in €	in €	in €	in €	in €	in €	in €	in €	in €	in €	in €	
			1	2	3	4	5	6	7	8	9	10	11	12	13	
	68142000 Investitionszuwendungen vom Land		6.600,00	0,00	0,00	0,00	0,00	6.600,00	0,00	6.600,00	6.716,17	-116,17	7.102,24	-386,07	0,00	
26.	+ Einzahlungen aus Sachanlagen		0,00	0,00	0,00	0,00	0,00	0,00	0,00	0,00	500,00	-500,00	87.434,45	-86.934,45	0,00	685
	68510229 Einzahlungen für Grünflächen / Sonstige		0,00	0,00	0,00	0,00	0,00	0,00	0,00	0,00	0,00	0,00	0,00	0,00	0,00	
	68510231 Einzahlungen für Ackerland		0,00	0,00	0,00	0,00	0,00	0,00	0,00	0,00	0,00	0,00	0,00	0,00	0,00	
	68510239 Einzahlungen für Ackerland / Sonstige		0,00	0,00	0,00	0,00	0,00	0,00	0,00	0,00	0,00	0,00	0,00	0,00	0,00	
	68511000 Einzahlungen aus der Veräußerung unbebauter Grundstücke und grundstücksgleicher Rechte		0,00	0,00	0,00	0,00	0,00	0,00	0,00	0,00	0,00	0,00	14.788,45	-14.788,45	0,00	
	68520312 Einzahlungen für Mehrfamilienhäuser		0,00	0,00	0,00	0,00	0,00	0,00	0,00	0,00	0,00	0,00	0,00	0,00	0,00	
	68521000 Einzahlungen aus der Veräußerung bebauter Grundstücke und grundstücksgleicher Rechte		0,00	0,00	0,00	0,00	0,00	0,00	0,00	0,00	0,00	0,00	72.100,00	-72.100,00	0,00	
	68531000 Einzahlungen für Infrastrukturvermögen, einschließlich Grundstücke und grundstücksgleicher Rechte		0,00	0,00	0,00	0,00	0,00	0,00	0,00	0,00	500,00	-500,00	546,00	-46,00	0,00	
27.	+ Einzahlungen aus Finanzanlagen		0,00	0,00	0,00	0,00	0,00	0,00	0,00	0,00	0,00	0,00	5.107,49	-5.107,49	0,00	686
	68649000 Einzahlungen für Finanzanlagen vom sonstigen öffentlichen Bereich		0,00	0,00	0,00	0,00	0,00	0,00	0,00	0,00	0,00	0,00	5.107,49	-5.107,49	0,00	
31.	= Summe der Einzahlungen aus Investitionstätigkeit (Summe der Nummern 23 bis 30)		6.600,00	0,00	0,00	0,00	0,00	6.600,00	0,00	6.600,00	7.216,17	-616,17	99.644,18	-92.428,01	0,00	

Nr.	Einzahlungs- und Auszahlungsarten (gemäß § 45 Absatz 2 i.V.m. § 3 Absatz 1 Satz 1 GemHVO-Doppik)	Verweis auf Anhang (lfd.Nr.)	Ansatz des Haushalts- jahres	Verände- rung durch Nachtrag	Überplan- mäßige Aus- zahlungen	Zweck- gebundene Mehreinzahlungen und entsprechende -auszahlungen	Inanspruch- nahme der ein- oder ge- genseitigen Deckungs- fähigkeit	Ermächti- gungen des Haushalts- jahres	Übertragene Ermächti- gungen aus Haushalts- vorjahren	Gesamt- ermäch- tigungen im Haus- haltsjahr	Ergebnis des Haushalts- jahres	Abweichung im Haus- haltsjahr	Ergebnis des Haus- haltsvor- jahres	Ergebnis- veränderung gegenüber Haushalts- vorjahr	Übertra- gung von Ermäch- tigungen in Haushalts- folgejahre	Erläuterung
			in €	in €	in €	in €	in €	in €	in €	in €	in €	in €	in €	in €	in €	Konto- nummer
			1	2	3	4	5	6	7	8	9	10	11	12	13	
33.	- Auszahlungen für Sachanlagen		21.100,00	0,00	1.200,00	0,00	496,23	22.796,23	0,00	22.796,23	12.704,37	10.091,86	9.409,54	3.294,83	323,83	785
	78510229 Auszahlungen für Grünflächen / Sonstige		0,00	0,00	0,00	0,00	0,00	0,00	0,00	0,00	1.385,16	-1.385,16	0,00	1.385,16	0,00	
	78510239 Auszahlungen für Ackerland / Sonstige		0,00	0,00	0,00	0,00	0,00	0,00	0,00	0,00	0,00	0,00	0,00	0,00	0,00	
	78511000 Auszahlungen für den Erwerb unbebauter Grundstücke und grundstücksgleicher Rechte		0,00	0,00	0,00	0,00	0,00	0,00	0,00	0,00	0,00	0,00	4.961,95	-4.961,95	0,00	
	78521000 Auszahlungen für den Erwerb von Grundstücken von bebauten Grundstücken und grundstücksgleichen Rechten		0,00	0,00	0,00	0,00	0,00	0,00	0,00	0,00	0,00	0,00	245,14	-245,14	0,00	
	78531000 Auszahlungen für den Erwerb von Grundstücken von Infrastrukturvermögen		0,00	0,00	1.200,00	0,00	0,00	1.200,00	0,00	1.200,00	2.539,98	-1.339,98	4.202,45	-1.662,47	-323,83	
	78532000 Auszahlungen für Baumaßnahmen (Herstellungskosten) und Erwerb bei Infrastrukturvermögen		15.100,00	0,00	0,00	0,00	496,23	15.596,23	0,00	15.596,23	8.779,23	6.817,00	0,00	8.779,23	0,00	
	78560000 Auszahlungen für Fahrzeuge, Maschinen und technische Anlagen		6.000,00	0,00	0,00	0,00	0,00	6.000,00	0,00	6.000,00	0,00	6.000,00	0,00	0,00	0,00	
38.	= Summe der Auszahlungen aus Investitionstätigkeit (Summe der Nummern 32 bis 37)		21.100,00	0,00	1.200,00	0,00	496,23	22.796,23	0,00	22.796,23	12.704,37	10.091,86	9.409,54	3.294,83	323,83	
39.	= Saldo der Ein- und Auszahlungen aus Investitionstätigkeit (Saldo der Nummern 31 und 38)		-14.500,00	0,00	-1.200,00	0,00	-496,23	-16.196,23	0,00	-16.196,23	-5.488,20	-10.708,03	90.234,64	-95.722,84	-323,83	

Nr.	Einzahlungs- und Auszahlungsarten (gemäß § 45 Absatz 2 i.V.m. § 3 Absatz 1 Satz 1 GemHVO-Doppik)	Verweis auf Anhang (lfd.Nr.)	Ansatz des Haushalts- jahres	Verände- rung durch Nachtrag	Überplan- mäßige Aus- zahlungen	Zweck- gebundene Mehreinzahlungen und entsprechende -auszahlungen	Inanspruch- nahme der ein- oder ge- genseitigen Deckungs- fähigkeit	Ermächti- gungen des Haushalts- jahres	Übertragene Ermächti- gungen aus Haushalts- vorjahren	Gesamt- ermäch- tigungen im Haus- haltsjahr	Ergebnis des Haushalts- jahres	Abweichung im Haus- haltsjahr	Ergebnis des Haus- haltsvor- jahres	Ergebnis- veränderung gegenüber Haushalts- vorjahr	Übertra- gung von Ermäch- tigungen in Haushalts- folgejahre	Erläuterung Konto- nummer
			in €	in €	in €	in €	in €	in €	in €	in €	in €	in €	in €	in €	in €	
			1	2	3	4	5	6	7	8	9	10	11	12	13	
40.	= Finanzmittelüberschuss/Finanzmit- telfehlbetrag (Summe der Nummern 22 und 39)		-86.300,00	0,00	-1.200,00	0,00	-700,00	-88.200,00	0,00	-88.200,00	-82.204,71	-5.995,29	91.080,61	-173.285,32	-323,83	
42.	- Auszahlungen für planmäßige Tilgung von Krediten für Investitionen und Investitionsförderungsmaßnahmen <i>79293000 Tilgung von Krediten für Investitionen von sonstigen öffentlichen Sonderrechnungen / Laufzeit mehr als 5 Jahre</i>		17.500,00	0,00	0,00	0,00	0,00	17.500,00	0,00	17.500,00	17.499,97	0,03	17.430,18	69,79	0,00	791 + 792
			17.500,00	0,00	0,00	0,00	0,00	17.500,00	0,00	17.500,00	17.499,97	0,03	17.430,18	69,79	0,00	
44.	= Saldo der Ein- und Auszahlungen aus Krediten für Investitionen und Investitionsförderungsmaßnahme n (Nummern 41 abzüglich Nummern 42 und 43)		-17.500,00	0,00	0,00	0,00	0,00	-17.500,00	0,00	-17.500,00	-17.499,97	-0,03	-17.430,18	-69,79	0,00	
45.	= Saldo der durchlaufenden Geldern und ungeklärten Zahlungsvorgänge		0,00	0,00	0,00	0,00	0,00	0,00	0,00	0,00	500,00	-500,00	0,00	500,00	0,00	699 ./ 799
46.	= Veränderung der Forderungen und der Verbindlichkeiten aus Krediten zur Sicherung der Zahlungsfähigkeit gegenüber dem Amt (Summe der Nummern, 40, 44 und 45)		-103.800,00	0,00	-1.200,00	0,00	-700,00	-105.700,00	0,00	-105.700,00	-99.204,68	-6.495,32	73.650,43	-172.855,11	-323,83	
47.	Jahresbezogener Saldo der laufenden Ein- und Auszahlungen (Saldo der Nummern 22 und 42)		----	----	----	----	----	----	----	-89.503,77	-94.216,48	----	----	----	----	

Nr.	Einzahlungs- und Auszahlungsarten (gemäß § 45 Absatz 2 i.V.m. § 3 Absatz 1 Satz 1 GemHVO-Doppik)	Verweis auf Anhang (lfd.Nr.)	Ansatz des Haushalts- jahres	Verände- rung durch Nachtrag	Überplan- mäßige Aus- zahlungen	Zweck- gebundene Mehreinzahlungen und entsprechende -auszahlungen	Inanspruch- nahme der ein- oder ge- genseitigen Deckungs- fähigkeit	Ermächti- gungen des Haushalts- jahres	Übertragene Ermächti- gungen aus Haushalts- vorjahren	Gesamt- ermäch- tigungen im Haus- haltsjahr	Ergebnis des Haushalts- jahres	Abweichung im Haus- haltsjahr	Ergebnis des Haus- haltsvor- jahres	Ergebnis- veränderung gegenüber Haushalts- vorjahr	Übertra- gung von Ermäch- tigungen in Haushalts- folgejahre	Erläuterung
			in €	in €	in €	in €	in €	in €	in €	in €	in €	in €	in €	in €	in €	Konto- nummer
			1	2	3	4	5	6	7	8	9	10	11	12	13	
48.	Saldo der laufenden Ein- und Auszahlungen zum 31. Dezember des Vorjahres		---	---	---	---	---	---	---	-82.707,41	-16.584,21	---	---	---	---	
49.	Saldo der laufenden Ein- und Auszahlungen zum 31. Dezember des Haushaltsjahres (Summe der Nummern 47 und 48)		---	---	---	---	---	---	---	-172.211,18	-110.800,69	---	---	---	---	

*** Ende der Liste "Finanzrechnung" ***

Teilergebnisrechnung 2018

Gemeinde: 15 Langen Brütz

Seite : 46

Datum: 02.02.2021

Uhrzeit: 13:14:27

Teilhaushalt 1 Finanzverwaltung

Nr.	Ertrags- und Aufwandsarten (gemäß § 46 Absatz 1 GemHVO-Doppik)	Verweis auf Anhang (lfd.Nr.)	Ansatz des Haushalts- jahres	Verände- rung durch Nachtrag	Überplan- mäßige Auf- wendungen	Zweck- gebundene Mehrerträge und entsprechende -aufwendungen	Inanspruch- nahme der ein- oder ge- genseitigen Deckungs- fähigkeit	Ermächti- gungen des Haushalts- jahres	Übertragene Ermächti- gungen aus Haushalts- vorjahren	Gesamt- ermäch- tigungen im Haus- haltsjahr	Ergebnis des Haushalts- jahres	Abweichung im Haus- haltsjahr	Ergebnis des Haus- haltsvor- jahres	Ergebnis- veränderung gegenüber Haushalts- vorjahr	Übertra- gung von Ermäch- tigungen in Haushalts- folgejahre
			in €	in €	in €	in €	in €	in €	in €	in €	in €	in €	in €	in €	in €
			1	2	3	4	5	6	7	8	9	10	11	12	13
1.	+ Steuern und ähnliche Abgaben		313.000,00	0,00	244,44	0,00	0,00	313.244,44	0,00	313.244,44	335.569,68	-22.325,24	359.304,64	-23.734,96	0,00
2.	+ Zuwendungen, allgemeine Umlagen und sonstige Transfererträge		125.400,00	0,00	0,00	0,00	0,00	125.400,00	0,00	125.400,00	103.941,77	21.458,23	74.532,70	29.409,07	0,00
9.	+ Zinserträge und sonstige Finanzerträge		700,00	0,00	0,00	0,00	0,00	700,00	0,00	700,00	831,32	-131,32	978,40	-147,08	0,00
10.	+ Sonstige laufende Erträge		0,00	0,00	0,00	0,00	0,00	0,00	0,00	0,00	3.615,40	-3.615,40	779,53	2.835,87	0,00
11.	= Summe der ordentlichen Erträge (Summe der Nummern 1 bis 10)		439.100,00	0,00	244,44	0,00	0,00	439.344,44	0,00	439.344,44	443.958,17	-4.613,73	435.595,27	8.362,90	0,00
14.	- Aufwendungen für Sach- und Dienstleistungen		0,00	0,00	0,00	0,00	0,00	0,00	0,00	0,00	0,00	0,00	26,67	-26,67	0,00
17.	- Zuwendungen, Umlagen und sonstige Transferaufwendungen		253.500,00	0,00	0,00	0,00	1.297,57	254.797,57	0,00	254.797,57	254.797,57	0,00	272.036,37	-17.238,80	0,00
19.	- Zinsaufwendungen und sonstige Finanzaufwendungen		300,00	0,00	244,44	0,00	3,31	547,75	0,00	547,75	547,75	0,00	798,79	-251,04	0,00
20.	- Sonstige laufenden Aufwendungen		700,00	0,00	0,00	0,00	-700,00	0,00	0,00	0,00	608,74	-608,74	6.491,85	-5.883,11	0,00
21.	= Summe der ordentlichen Aufwendungen (Summe der Nummern 12 bis 20)		254.500,00	0,00	244,44	0,00	600,88	255.345,32	0,00	255.345,32	255.954,06	-608,74	279.353,68	-23.399,62	0,00
22.	= Ordentliches Ergebnis (Saldo der Nummern 11 und 21)		184.600,00	0,00	0,00	0,00	-600,88	183.999,12	0,00	183.999,12	188.004,11	-4.004,99	156.241,59	31.762,52	0,00
25.	= Jahresergebnis des Teilhaushaltes vor Verrechnung der internen Leistungsbeziehungen und vor Veränderung der Rücklagen (Nummer 22 zuzüglich Nummer 23 abzüglich Nummer 24)		184.600,00	0,00	0,00	0,00	-600,88	183.999,12	0,00	183.999,12	188.004,11	-4.004,99	156.241,59	31.762,52	0,00

Teilhaushalt 1 Finanzverwaltung

Nr.	Ertrags- und Aufwandsarten (gemäß § 46 Absatz 1 GemHVO-Doppik)	Verweis auf Anhang (lfd.Nr.)	Ansatz des Haushalts- jahres	Verände- rung durch Nachtrag	Überplan- mäßige Auf- wendungen	Zweck- gebundene Mehrerträge und entsprechende -aufwendungen	Inanspruch- nahme der ein- oder ge- genseitigen Deckungs- fähigkeit	Ermächti- gungen des Haushalts- jahres	Übertragene Ermächti- gungen aus Haushalts- vorjahren	Gesamt- ermäch- tigungen im Haus- haltsjahr	Ergebnis des Haushalts- jahres	Abweichung im Haus- haltsjahr	Ergebnis des Haus- haltsvor- jahres	Ergebnis- veränderung gegenüber Haushalts- vorjahr	Übertra- gung von Ermäch- tigungen in Haushalts- folgejahre
			in €	in €	in €	in €	in €	in €	in €	in €	in €	in €	in €	in €	in €
			1	2	3	4	5	6	7	8	9	10	11	12	13
28.	= Jahresergebnis des Teilhaushaltes nach Verrechnung der internen Leistungsbeziehungen und vor Veränderung der Rücklagen (Nummer 25 zuzüglich Nummer 26 abzüglich Nummer 27)		184.600,00	0,00	0,00	0,00	-600,88	183.999,12	0,00	183.999,12	188.004,11	-4.004,99	156.241,59	31.762,52	0,00

Teilhaushalt 2 Allg. Verwaltung

Nr.	Ertrags- und Aufwandsarten (gemäß § 46 Absatz 1 GemHVO-Doppik)	Verweis auf Anhang (lfd.Nr.)	Ansatz des Haushalts- jahres	Verände- rung durch Nachtrag	Überplan- mäßige Auf- wendungen	Zweck- gebundene Mehrerträge und entsprechende -aufwendungen	Inanspruch- nahme der ein- oder ge- genseitigen Deckungs- fähigkeit	Ermächti- gungen des Haushalts- jahres	Übertragene Ermächti- gungen aus Haushalts- vorjahren	Gesamt- ermäch- tigungen im Haus- haltsjahr	Ergebnis des Haushalts- jahres	Abweichung im Haus- haltsjahr	Ergebnis des Haus- haltsvor- jahres	Ergebnis- veränderung gegenüber Haushalts- vorjahr	Übertra- gung von Ermäch- tigungen in Haushalts- folgejahre
			in €	in €	in €	in €	in €	in €	in €	in €	in €	in €	in €	in €	in €
			1	2	3	4	5	6	7	8	9	10	11	12	13
2.	+ Zuwendungen, allgemeine Umlagen und sonstige Transfererträge		41.600,00	0,00	0,00	0,00	0,00	41.600,00	0,00	41.600,00	45.769,76	-4.169,76	51.641,32	-5.871,56	0,00
4.	+ Öffentlich-rechtliche Leistungsentgelte		32.100,00	0,00	0,00	0,00	0,00	32.100,00	0,00	32.100,00	17.696,78	14.403,22	31.087,85	-13.391,07	0,00
5.	+ Privatrechtliche Leistungsentgelte		10.500,00	0,00	0,00	0,00	0,00	10.500,00	0,00	10.500,00	12.239,85	-1.739,85	13.225,30	-985,45	0,00
6.	+ Kostenerstattungen und Kostenumlagen		1.300,00	0,00	0,00	0,00	0,00	1.300,00	0,00	1.300,00	0,00	1.300,00	67,54	-67,54	0,00
9.	+ Zinserträge und sonstige Finanzerträge		2.700,00	0,00	0,00	0,00	0,00	2.700,00	0,00	2.700,00	2.698,80	1,20	2.698,81	-0,01	0,00
10.	+ Sonstige laufende Erträge		15.200,00	0,00	0,00	0,00	0,00	15.200,00	0,00	15.200,00	17.242,88	-2.042,88	78.066,42	-60.823,54	0,00
11.	= Summe der ordentlichen Erträge (Summe der Nummern 1 bis 10)		103.400,00	0,00	0,00	0,00	0,00	103.400,00	0,00	103.400,00	95.648,07	7.751,93	176.787,24	-81.139,17	0,00
12.	- Personalaufwendungen		9.300,00	0,00	0,00	0,00	303,84	9.603,84	0,00	9.603,84	8.531,36	1.072,48	8.564,05	-32,69	0,00
14.	- Aufwendungen für Sach- und Dienstleistungen		213.200,00	0,00	0,00	0,00	10.003,01	223.203,01	0,00	223.203,01	178.033,01	45.170,00	191.980,62	-13.947,61	0,00
15.	- Abschreibungen auf immaterielle Vermögensgegenstände des Anlagevermögens und auf Sachanlagen sowie auf aktivierte Aufwendungen für die Inangsetzung und Erweiterung der Verwaltung		89.500,00	0,00	0,00	0,00	0,00	89.500,00	0,00	89.500,00	86.632,75	2.867,25	86.649,85	-17,10	0,00
17.	- Zuwendungen, Umlagen und sonstige Transferaufwendungen		4.700,00	0,00	0,00	0,00	0,00	4.700,00	0,00	4.700,00	4.700,00	0,00	5.304,90	-604,90	0,00
20.	- Sonstige laufenden Aufwendungen		19.900,00	0,00	0,00	0,00	-11.403,96	8.496,04	0,00	8.496,04	5.755,06	2.740,98	13.524,58	-7.769,52	0,00
21	= Summe der ordentlichen Aufwendungen (Summe der Nummern 12 bis 20)		336.600,00	0,00	0,00	0,00	-1.097,11	335.502,89	0,00	335.502,89	283.652,18	51.850,71	306.024,00	-22.371,82	0,00

Teilhaushalt

2 Allg. Verwaltung

Nr.	Ertrags- und Aufwandsarten (gemäß § 46 Absatz 1 GemHVO-Doppik)	Verweis auf Anhang (lfd.Nr.)	Ansatz des Haushalts- jahres	Verände- rung durch Nachtrag	Überplan- mäßige Auf- wendungen	Zweck- gebundene Mehrerträge und entsprechende -aufwendungen	Inanspruch- nahme der ein- oder ge- genseitigen Deckungs- fähigkeit	Ermächti- gungen des Haushalts- jahres	Übertragene Ermächti- gungen aus Haushalts- vorjahren	Gesamt- ermäch- tigungen im Haus- haltsjahr	Ergebnis des Haushalts- jahres	Abweichung im Haus- haltsjahr	Ergebnis des Haus- haltsvor- jahres	Ergebnis- veränderung gegenüber Haushalts- vorjahr	Übertra- gung von Ermäch- tigungen in Haushalts- folgejahre
			in €	in €	in €	in €	in €	in €	in €	in €	in €	in €	in €	in €	in €
			1	2	3	4	5	6	7	8	9	10	11	12	13
22.	= Ordentliches Ergebnis (Saldo der Nummern 11 und 21)		-233.200,00	0,00	0,00	0,00	1.097,11	-232.102,89	0,00	-232.102,89	-188.004,11	-44.098,78	-129.236,76	-58.767,35	0,00
25.	= Jahresergebnis des Teilhaushaltes vor Verrechnung der internen Leistungsbeziehungen und vor Veränderung der Rücklagen (Nummer 22 zuzüglich Nummer 23 abzüglich Nummer 24)		-233.200,00	0,00	0,00	0,00	1.097,11	-232.102,89	0,00	-232.102,89	-188.004,11	-44.098,78	-129.236,76	-58.767,35	0,00
28.	= Jahresergebnis des Teilhaushaltes nach Verrechnung der internen Leistungsbeziehungen und vor Veränderung der Rücklagen (Nummer 25 zuzüglich Nummer 26 abzüglich Nummer 27)		-233.200,00	0,00	0,00	0,00	1.097,11	-232.102,89	0,00	-232.102,89	-188.004,11	-44.098,78	-129.236,76	-58.767,35	0,00

*** Ende der Liste "Teilergebnisrechnung" ***

Zugeordnete Produkte in der Teilergebnisrechnung 2018

Gemeinde: 15 Langen Brütz

Seite : 50

Datum: 02.02.2021

Uhrzeit: 13:16:45

Teilhaushalt

1 Finanzverwaltung

lfd. Nr.	Ertrags- und Aufwandsarten (gem. § 46 Absatz 1 GemHVO-Doppik)	Summe aller Produkte	Produkt (wesentlich)	Produkt (wesentlich)			
		1	61100	61200			
			Steuern, allg. Zuweisungen und allg. Umlagen	Sonstige allgemeine Finanzwirtschaft			
		in €	in €	in €			
1	+ Steuern und ähnliche Abgaben	335.569,68	335.569,68	0,00			
2	+ Zuwendungen, allgemeine Umlagen und sonstige Transfererträge	103.941,77	103.941,77	0,00			
9	+ Zinserträge und sonstige Finanzerträge	831,32	110,00	721,32			
10	+ Sonstige laufende Erträge	3.615,40	3.615,40	0,00			
11	= Summe der ordentlichen Erträge (Summe der Nummern 1 bis 10)	443.958,17	443.236,85	721,32			
14	- Aufwendungen für Sach- und Dienstleistungen	0,00	0,00	0,00			
17	- Zuwendungen, Umlagen und sonstige Transferaufwendungen	254.797,57	254.797,57	0,00			
19	- Zinsaufwendungen und sonstige Finanzaufwendungen	547,75	327,00	220,75			
20	- Sonstige laufenden Aufwendungen	608,74	608,74	0,00			
21	= Summe der ordentlichen Aufwendungen (Summe der Nummern 12 bis 20)	255.954,06	255.733,31	220,75			
22	= Ordentliches Ergebnis (Saldo der Nummern 11 und 21)	188.004,11	187.503,54	500,57			
25	= Jahresergebnis des Teilhaushaltes vor Verrechnung der internen Leistungsbeziehungen und vor Veränderung der Rücklagen (Nummer 22 zuzüglich Nummer 23 abzüglich Nummer 24)	188.004,11	187.503,54	500,57			
28	= Jahresergebnis des Teilhaushaltes nach Verrechnung der internen Leistungsbeziehungen und vor Veränderung der Rücklagen (Nummer 25 zuzüglich Nummer 26 abzüglich Nummer 27)	188.004,11	187.503,54	500,57			

Teilhaushalt

2 Allg. Verwaltung

lfd. Nr.	Ertrags- und Aufwandsarten (gem. § 46 Absatz 1 GemHVO-Doppik)	Summe aller Produkte	Produkt (wesentlich)	Produkt (wesentlich)	Produkt (wesentlich)	Produkt (wesentlich)	Produkt (wesentlich)
		2	11402	12600	21102	21502	28100
			Liegenschaften	Freiwillige Feuerwehr Langen Brütz (Brandschutz)	Schulkostenbeiträge Grundschule	Schulkostenbeiträge an Regionalschulträger	Heimat- und sonstige Kulturpflege
		in €	in €	in €	in €	in €	in €
2	+ Zuwendungen, allgemeine Umlagen und sonstige Transfererträge	45.769,76	0,00	369,14	0,00	0,00	0,00
4	+ Öffentlich-rechtliche Leistungsentgelte	17.696,78	0,00	0,00	0,00	0,00	0,00
5	+ Privatrechtliche Leistungsentgelte	12.239,85	7.685,11	0,00	0,00	0,00	0,00
6	+ Kostenerstattungen und Kostenumlagen	0,00	0,00	0,00	0,00	0,00	0,00
9	+ Zinserträge und sonstige Finanzerträge	2.698,80	0,00	0,00	0,00	0,00	0,00
10	+ Sonstige laufende Erträge	17.242,88	0,00	0,00	0,00	0,00	0,00
11	= Summe der ordentlichen Erträge (Summe der Nummern 1 bis 10)	95.648,07	7.685,11	369,14	0,00	0,00	0,00
12	- Personalaufwendungen	8.531,36	0,00	2.300,76	0,00	0,00	0,00
14	- Aufwendungen für Sach- und Dienstleistungen	178.033,01	7.905,13	4.564,69	26.886,72	26.834,20	0,00
15	- Abschreibungen auf immaterielle Vermögensgegenstände des Anlagevermögens und auf Sachanlagen sowie auf aktivierte Aufwendungen für die Inangangsetzung und Erweiterung der Verwaltung	86.632,75	473,35	6.120,62	0,00	0,00	0,00
17	- Zuwendungen, Umlagen und sonstige Transferaufwendungen	4.700,00	0,00	0,00	0,00	0,00	1.944,72
20	- Sonstige laufenden Aufwendungen	5.755,06	322,11	3.499,73	0,00	0,00	80,00
21	= Summe der ordentlichen Aufwendungen (Summe der Nummern 12 bis 20)	283.652,18	8.700,59	16.485,80	26.886,72	26.834,20	2.024,72
22	= Ordentliches Ergebnis (Saldo der Nummern 11 und 21)	-188.004,11	-1.015,48	-16.116,66	-26.886,72	-26.834,20	-2.024,72
25	= Jahresergebnis des Teilhaushaltes vor Verrechnung der internen Leistungsbeziehungen und vor Veränderung der Rücklagen (Nummer 22 zuzüglich Nummer 23 abzüglich Nummer 24)	-188.004,11	-1.015,48	-16.116,66	-26.886,72	-26.834,20	-2.024,72
28	= Jahresergebnis des Teilhaushaltes nach Verrechnung der internen Leistungsbeziehungen und vor Veränderung der Rücklagen (Nummer 25 zuzüglich Nummer 26 abzüglich Nummer 27)	-188.004,11	-1.015,48	-16.116,66	-26.886,72	-26.834,20	-2.024,72

Teilhaushalt

2 Allg. Verwaltung

lfd. Nr.	Ertrags- und Aufwandsarten (gem. § 46 Absatz 1 GemHVO-Doppik)	Produkt (wesentlich)	Produkt (wesentlich)	Produkt (wesentlich)	Produkt (wesentlich)	Produkt (wesentlich)	Produkt (wesentlich)
		36100	42100	54100	54500	55200	55300
		Förderung von Kindern in Tageseinrichtungen und Tagespflege	Förderung des Sports	Gemeindestraßen	Straßenreinigung und Winterdienst	Öffentliche Gewässer und wasserbauliche Anlagen (WBV)	Friedhof Kritzow (Friedhofs- und Bestattungswesen)
		in €	in €	in €	in €	in €	in €
2	+ Zuwendungen, allgemeine Umlagen und sonstige Transfererträge	1.294,46	0,00	22.336,63	0,00	0,00	71,40
4	+ Öffentlich-rechtliche Leistungsentgelte	0,00	0,00	17.258,56	0,00	-4,59	34,78
10	+ Sonstige laufende Erträge	0,00	0,00	404,25	0,00	0,00	0,00
11	= Summe der ordentlichen Erträge (Summe der Nummern 1 bis 10)	1.294,46	0,00	39.999,44	0,00	-4,59	106,18
14	- Aufwendungen für Sach- und Dienstleistungen	50.151,78	0,00	32.538,02	8.492,55	14.091,91	243,95
15	- Abschreibungen auf immaterielle Vermögensgegenstände des Anlagevermögens und auf Sachanlagen sowie auf aktivierte Aufwendungen für die Inangasetzung und Erweiterung der Verwaltung	0,00	0,00	51.156,61	0,00	0,00	0,00
17	- Zuwendungen, Umlagen und sonstige Transferaufwendungen	0,00	2.555,28	0,00	0,00	0,00	0,00
20	- Sonstige laufenden Aufwendungen	0,00	0,00	273,00	0,00	0,00	0,00
21	= Summe der ordentlichen Aufwendungen (Summe der Nummern 12 bis 20)	50.151,78	2.555,28	83.967,63	8.492,55	14.091,91	243,95
22	= Ordentliches Ergebnis (Saldo der Nummern 11 und 21)	-48.857,32	-2.555,28	-43.968,19	-8.492,55	-14.096,50	-137,77
25	= Jahresergebnis des Teilhaushaltes vor Verrechnung der internen Leistungsbeziehungen und vor Veränderung der Rücklagen (Nummer 22 zuzüglich Nummer 23 abzüglich Nummer 24)	-48.857,32	-2.555,28	-43.968,19	-8.492,55	-14.096,50	-137,77
28	= Jahresergebnis des Teilhaushaltes nach Verrechnung der internen Leistungsbeziehungen und vor Veränderung der Rücklagen (Nummer 25 zuzüglich Nummer 26 abzüglich Nummer 27)	-48.857,32	-2.555,28	-43.968,19	-8.492,55	-14.096,50	-137,77

Zugeordnete Produkte in der Teilergebnisrechnung 2018

Gemeinde: 15 Langen Brütz

Seite : 53

Datum: 02.02.2021

Uhrzeit: 13:16:45

Teilhaushalt

2 Allg. Verwaltung

lfd. Nr.	Ertrags- und Aufwandsarten (gem. § 46 Absatz 1 GemHVO-Doppik)	Produkt (sonstig)	Produkt (sonstig)	Produkt (sonstig)	Produkt (sonstig)	Produkt (sonstig)	Produkt (sonstig)
		11100	11103	11104	36600	53500	53800
		Verwaltungssteuerung	Öffentlichkeitsarbeit	Politische Gremien	Spielplätze (Einrichtungen der Kinder- und Jugendarbeit)	kombinierte Versorgung	Kleineinleiter (Abwasserbeseitigung)
		in €	in €	in €	in €	in €	in €
4	+ Öffentlich-rechtliche Leistungsentgelte	0,00	0,00	0,00	0,00	0,00	89,50
9	+ Zinserträge und sonstige Finanzerträge	0,00	0,00	0,00	0,00	2.698,80	0,00
10	+ Sonstige laufende Erträge	0,00	0,00	0,00	0,00	16.690,00	0,00
11	= Summe der ordentlichen Erträge (Summe der Nummern 1 bis 10)	0,00	0,00	0,00	0,00	19.388,80	89,50
12	- Personalaufwendungen	0,00	0,00	6.230,60	0,00	0,00	0,00
14	- Aufwendungen für Sach- und Dienstleistungen	767,51	0,00	0,00	215,99	0,00	89,48
20	- Sonstige laufenden Aufwendungen	701,33	158,00	75,60	0,00	427,08	0,00
21	= Summe der ordentlichen Aufwendungen (Summe der Nummern 12 bis 20)	1.468,84	158,00	6.306,20	215,99	427,08	89,48
22	= Ordentliches Ergebnis (Saldo der Nummern 11 und 21)	-1.468,84	-158,00	-6.306,20	-215,99	18.961,72	0,02
25	= Jahresergebnis des Teilhaushaltes vor Verrechnung der internen Leistungsbeziehungen und vor Veränderung der Rücklagen (Nummer 22 zuzüglich Nummer 23 abzüglich Nummer 24)	-1.468,84	-158,00	-6.306,20	-215,99	18.961,72	0,02
28	= Jahresergebnis des Teilhaushaltes nach Verrechnung der internen Leistungsbeziehungen und vor Veränderung der Rücklagen (Nummer 25 zuzüglich Nummer 26 abzüglich Nummer 27)	-1.468,84	-158,00	-6.306,20	-215,99	18.961,72	0,02

Teilhaushalt

2 Allg. Verwaltung

lfd. Nr.	Ertrags- und Aufwandsarten (gem. § 46 Absatz 1 GemHVO-Doppik)	Produkt (sonstig)	Produkt (sonstig)	Produkt (sonstig)	Produkt (sonstig)	Produkt (sonstig)	
		54200	54600	55102	57301	57500	
		Nebenanlagen an Kreisstraßen	Parkplätze und Stellflächen	Badestelle Langen Brütz (Sonstige Erholungseinrichtungen)	Gemeinderaum Langen Brütz in der FFW (Kommunale allgemeine Einrichtungen und Unternehmen)	Tourismus	
		in €	in €	in €	in €	in €	
2	+ Zuwendungen, allgemeine Umlagen und sonstige Transfererträge	18.743,97	0,00	2.954,16	0,00	0,00	
4	+ Öffentlich-rechtliche Leistungsentgelte	318,53	0,00	0,00	0,00	0,00	
5	+ Privatrechtliche Leistungsentgelte	0,00	0,00	0,00	4.554,74	0,00	
10	+ Sonstige laufende Erträge	0,00	0,00	0,00	148,63	0,00	
11	= Summe der ordentlichen Erträge (Summe der Nummern 1 bis 10)	19.062,50	0,00	2.954,16	4.703,37	0,00	
14	- Aufwendungen für Sach- und Dienstleistungen	1.904,00	0,00	1.880,73	1.466,35	0,00	
15	- Abschreibungen auf immaterielle Vermögensgegenstände des Anlagevermögens und auf Sachanlagen sowie auf aktivierte Aufwendungen für die Inangangsetzung und Erweiterung der Verwaltung	23.737,09	506,14	4.638,94	0,00	0,00	
17	- Zuwendungen, Umlagen und sonstige Transferaufwendungen	0,00	0,00	0,00	0,00	200,00	
20	- Sonstige laufenden Aufwendungen	0,00	0,00	33,01	0,00	185,20	
21	= Summe der ordentlichen Aufwendungen (Summe der Nummern 12 bis 20)	25.641,09	506,14	6.552,68	1.466,35	385,20	
22	= Ordentliches Ergebnis (Saldo der Nummern 11 und 21)	-6.578,59	-506,14	-3.598,52	3.237,02	-385,20	
25	= Jahresergebnis des Teilhaushaltes vor Verrechnung der internen Leistungsbeziehungen und vor Veränderung der Rücklagen (Nummer 22 zuzüglich Nummer 23 abzüglich Nummer 24)	-6.578,59	-506,14	-3.598,52	3.237,02	-385,20	
28	= Jahresergebnis des Teilhaushaltes nach Verrechnung der internen Leistungsbeziehungen und vor Veränderung der Rücklagen (Nummer 25 zuzüglich Nummer 26 abzüglich Nummer 27)	-6.578,59	-506,14	-3.598,52	3.237,02	-385,20	

*** Ende der Liste "Zugeordnete Produkte in der Teilergebnisrechnung" ***

Teilfinanzrechnung 2018

Gemeinde: 15 Langen Brütz

Seite : 55

Datum: 02.02.2021

Uhrzeit: 13:21:04

Teilhaushalt

1 Finanzverwaltung

Nr.	Einzahlungs- und Auszahlungsarten (gemäß § 46 Absatz 1 GemHVO-Doppik)	Verweis auf Anhang (lfd.Nr.)	Ansatz des Haushalts- jahres	Verände- rung durch Nachtrag	Überplan- mäßige Ein- und Aus- zahlungen	Zweck- gebundene Mehrein- zahlungen und entsprechende -auszahlungen	Inanspruch- nahme der ein- oder ge- genseitigen Deckungs- fähigkeit	Ermächti- gungen des Haushalts- jahres	Übertragene Ermächti- gungen aus Haushalts- vorjahren	Gesamt- ermäch- tigungen im Haus- haltsjahr	Ergebnis des Haushalts- jahres	Abweichung im Haus- haltsjahr	Übertra- gung von Ermäch- tigungen in Haushalts- folgejahre
			in €	in €	in €	in €	in €	in €	in €	in €	in €	in €	in €
			1	2	3	4	5	6	7	8	9	10	11
1.	+ Steuern und ähnliche Abgaben		313.000,00	0,00	244,44	0,00	0,00	313.244,44	0,00	313.244,44	332.424,42	-19.179,98	0,00
2.	+ Zuwendungen, allgemeine Umlagen und sonstige Transfereinzahlungen		69.900,00	0,00	0,00	0,00	0,00	69.900,00	0,00	69.900,00	70.481,16	-581,16	0,00
8.	+ Zinseinzahlungen und sonstige Finanzeinzahlungen		700,00	0,00	0,00	0,00	0,00	700,00	0,00	700,00	110,00	590,00	0,00
10.	= Summe der ordentlichen Einzahlungen (Summe der Nummern 1 bis 9)		383.600,00	0,00	244,44	0,00	0,00	383.844,44	0,00	383.844,44	403.015,58	-19.171,14	0,00
14.	- Zuwendungen, Umlagen und sonstige Transferauszahlungen		253.500,00	0,00	0,00	0,00	1.297,57	254.797,57	0,00	254.797,57	254.200,17	597,40	0,00
16.	- Zinsauszahlungen und sonstige Finanzauszahlungen		300,00	0,00	244,44	0,00	3,31	547,75	0,00	547,75	547,75	0,00	0,00
18.	= Summe der ordentlichen Auszahlungen (Summe der Nummern 11 bis 17)		253.800,00	0,00	244,44	0,00	1.300,88	255.345,32	0,00	255.345,32	254.747,92	597,40	0,00
19.	Saldo der ordentlichen Ein- und Auszahlungen (Saldo der Nummern 10 und 18)		129.800,00	0,00	0,00	0,00	-1.300,88	128.499,12	0,00	128.499,12	148.267,66	-19.768,54	0,00
22.	Saldo der ordentlichen und außerordentlichen Ein- und Auszahlungen (Nummer 19 zuzüglich Nummer 20 abzüglich Nummer 21)		129.800,00	0,00	0,00	0,00	-1.300,88	128.499,12	0,00	128.499,12	148.267,66	-19.768,54	0,00
22.2	Saldo der ordentlichen und außerordentlichen Ein- und Auszahlungen nach Verrechnung der internen Leistungsbeziehungen (Summe der Nummern 22 und 22.1)		129.800,00	0,00	0,00	0,00	-1.300,88	128.499,12	0,00	128.499,12	148.267,66	-19.768,54	0,00
23.	+ Einzahlungen aus Investitionszuwendungen		6.600,00	0,00	0,00	0,00	0,00	6.600,00	0,00	6.600,00	6.716,17	-116,17	0,00
31.	= Summe der Einzahlungen aus Investitionstätigkeit (Summe der Nummern 23 bis 30)		6.600,00	0,00	0,00	0,00	0,00	6.600,00	0,00	6.600,00	6.716,17	-116,17	0,00
39.	= Saldo aus den Ein- und Auszahlungen aus Investitionstätigkeit (Saldo der Nummern 31 und 38)		6.600,00	0,00	0,00	0,00	0,00	6.600,00	0,00	6.600,00	6.716,17	-116,17	0,00
40.	= Finanzmittelüberschuss/Finanzmittelfehlbetrag des Teilhaushaltes (Summe der Nummern 22.2 und 39)		136.400,00	0,00	0,00	0,00	-1.300,88	135.099,12	0,00	135.099,12	154.983,83	-19.884,71	0,00

Teilhaushalt

2 Allg. Verwaltung

Nr.	Einzahlungs- und Auszahlungsarten (gemäß § 46 Absatz 1 GemHVO-Doppik)	Verweis auf Anhang (lfd.Nr.)	Ansatz des Haushalts- jahres	Verände- rung durch Nachtrag	Überplan- mäßige Ein- und Aus- zahlungen	Zweck- gebundene Mehrein- zahlungen und entsprechende -auszahlungen	Inanspruch- nahme der ein- oder ge- genseitigen Deckungs- fähigkeit	Ermächti- gungen des Haushalts- jahres	Übertragene Ermächti- gungen aus Haushalts- vorjahren	Gesamt- ermäch- tigungen im Haus- haltsjahr	Ergebnis des Haushalts- jahres	Abweichung im Haus- haltsjahr	Übertra- gung von Ermäch- tigungen in Haushalts- folgejahre
			in €	in €	in €	in €	in €	in €	in €	in €	in €	in €	in €
			1	2	3	4	5	6	7	8	9	10	11
2.	+ Zuwendungen, allgemeine Umlagen und sonstige Transfereinzahlungen		400,00	0,00	0,00	0,00	0,00	400,00	0,00	400,00	1.390,86	-990,86	0,00
4.	+ Öffentlich-rechtliche Leistungsentgelte		15.400,00	0,00	0,00	0,00	0,00	15.400,00	0,00	15.400,00	1.706,91	13.693,09	0,00
5.	+ Privatrechtliche Leistungsentgelte		10.500,00	0,00	0,00	0,00	0,00	10.500,00	0,00	10.500,00	17.076,46	-6.576,46	0,00
6.	+ Kostenerstattungen und Kostenumlagen		1.300,00	0,00	0,00	0,00	0,00	1.300,00	0,00	1.300,00	67,54	1.232,46	0,00
8.	+ Zinseinzahlungen und sonstige Finanzeinzahlungen		2.700,00	0,00	0,00	0,00	0,00	2.700,00	0,00	2.700,00	2.698,80	1,20	0,00
9.	+ Sonstige laufende Einzahlungen		15.200,00	0,00	0,00	0,00	0,00	15.200,00	0,00	15.200,00	16.204,14	-1.004,14	0,00
10.	= Summe der ordentlichen Einzahlungen (Summe der Nummern 1 bis 9)		45.500,00	0,00	0,00	0,00	0,00	45.500,00	0,00	45.500,00	39.144,71	6.355,29	0,00
11.	- Personalauszahlungen		9.300,00	0,00	0,00	0,00	303,84	9.603,84	0,00	9.603,84	8.411,36	1.192,48	0,00
13.	- Auszahlungen für Sach- und Dienstleistungen		213.200,00	0,00	0,00	0,00	10.003,01	223.203,01	0,00	223.203,01	240.029,39	-16.826,38	0,00
14.	- Zuwendungen, Umlagen und sonstige Transferauszahlungen		4.700,00	0,00	0,00	0,00	0,00	4.700,00	0,00	4.700,00	4.900,00	-200,00	0,00
17.	- Sonstige laufende Auszahlungen		19.900,00	0,00	0,00	0,00	-11.403,96	8.496,04	0,00	8.496,04	10.788,13	-2.292,09	0,00
18.	= Summe der ordentlichen Auszahlungen (Summe der Nummern 11 bis 17)		247.100,00	0,00	0,00	0,00	-1.097,11	246.002,89	0,00	246.002,89	264.128,88	-18.125,99	0,00
19.	Saldo der ordentlichen Ein- und Auszahlungen (Saldo der Nummern 10 und 18)		-201.600,00	0,00	0,00	0,00	1.097,11	-200.502,89	0,00	-200.502,89	-224.984,17	24.481,28	0,00
22.	Saldo der ordentlichen und außerordentlichen Ein- und Auszahlungen (Nummer 19 zuzüglich Nummer 20 abzüglich Nummer 21)		-201.600,00	0,00	0,00	0,00	1.097,11	-200.502,89	0,00	-200.502,89	-224.984,17	24.481,28	0,00
22.2	Saldo der ordentlichen und außerordentlichen Ein- und Auszahlungen nach Verrechnung der internen Leistungsbeziehungen (Summe der Nummern 22 und 22.1)		-201.600,00	0,00	0,00	0,00	1.097,11	-200.502,89	0,00	-200.502,89	-224.984,17	24.481,28	0,00
26.	+ Einzahlungen aus Sachanlagen		0,00	0,00	0,00	0,00	0,00	0,00	0,00	0,00	500,00	-500,00	0,00
31.	= Summe der Einzahlungen aus Investitionstätigkeit (Summe der Nummern 23 bis 30)		0,00	0,00	0,00	0,00	0,00	0,00	0,00	0,00	500,00	-500,00	0,00
33.	- Auszahlungen für Sachanlagen		21.100,00	0,00	1.200,00	0,00	496,23	22.796,23	0,00	22.796,23	12.704,37	10.091,86	323,83
38.	= Summe der Auszahlungen aus Investitionstätigkeit (Summe der Nummern 32 bis 37)		21.100,00	0,00	1.200,00	0,00	496,23	22.796,23	0,00	22.796,23	12.704,37	10.091,86	323,83
39.	= Saldo aus den Ein- und Auszahlungen aus Investitionstätigkeit (Saldo der Nummern 31 und 38)		-21.100,00	0,00	-1.200,00	0,00	-496,23	-22.796,23	0,00	-22.796,23	-12.204,37	-10.591,86	-323,83

Teilhaushalt

2 Allg. Verwaltung

Nr.	Einzahlungs- und Auszahlungsarten (gemäß § 46 Absatz 1 GemHVO-Doppik)	Verweis auf Anhang (lfd.Nr.)	Ansatz des Haushalts- jahres	Verände- rung durch Nachtrag	Überplan- mäßige Ein- und Aus- zahlungen	Zweck- gebundene Mehrein- zahlungen und entsprechende -auszahlungen	Inanspruch- nahme der ein- oder ge- genseitigen Deckungs- fähigkeit	Ermächti- gungen des Haushalts- jahres	Übertragene Ermächti- gungen aus Haushalts- vorjahren	Gesamt- ermäch- tigungen im Haus- haltsjahr	Ergebnis des Haushalts- jahres	Abweichung im Haus- haltsjahr	Übertra- gung von Ermäch- tigungen in Haushalts- folgejahre
			in €	in €	in €	in €	in €	in €	in €	in €	in €	in €	in €
			1	2	3	4	5	6	7	8	9	10	11
40.	= Finanzmittelüberschuss/Finanzmittelfehlbetrag des Teilhaushaltes (Summe der Nummern 22.2 und 39)		-222.700,00	0,00	-1.200,00	0,00	600,88	-223.299,12	0,00	-223.299,12	-237.188,54	13.889,42	-323,83

*** Ende der Liste "Teilfinanzrechnung" ***

Teilhaushalt

1 Finanzverwaltung

Nr.	Ein- und Auszahlungsarten (gem. § 46 Absatz 1 GemHVO-Doppik)	Summe aller Produkte	Produkt (wesentlich)	Produkt (wesentlich)			
		1	61100	61200			
			Steuern, allg. Zuweisungen und allg. Umlagen	Sonstige allgemeine Finanzwirtschaft			
		in €	in €	in €			
1.	+ Steuern und ähnliche Abgaben	332.424,42	332.424,42	0,00			
2.	+ Zuwendungen, allgemeine Umlagen und sonstige Transfereinzahlungen	70.481,16	70.481,16	0,00			
8.	+ Zinseinzahlungen und sonstige Finanzeinzahlungen	110,00	110,00	0,00			
10.	= Summe der ordentlichen Einzahlungen (Summe der Nummern 1 bis 9)	403.015,58	403.015,58	0,00			
13.	- Auszahlungen für Sach- und Dienstleistungen	0,00	0,00	0,00			
14.	- Zuwendungen, Umlagen und sonstige Transferauszahlungen	254.200,17	254.200,17	0,00			
16.	- Zinsauszahlungen und sonstige Finanzauszahlungen	547,75	327,00	220,75			
18.	= Summe der ordentlichen Auszahlungen (Summe der Nummern 11 bis 17)	254.747,92	254.527,17	220,75			
19.	= Saldo der ordentlichen Ein- und Auszahlungen (Saldo der Nummern 10 und 18)	148.267,66	148.488,41	-220,75			
22.	= Saldo der ordentlichen und außerordentlichen Ein- und Auszahlungen (Nummer 19 zuzüglich Nummer 20 abzüglich Nummer 21)	148.267,66	148.488,41	-220,75			
22.2	= Saldo der ordentlichen und außerordentlichen Ein- und Auszahlungen nach Verrechnung der internen Leistungsbeziehungen (Summe der Nummern 22 und 22.1)	148.267,66	148.488,41	-220,75			
23.	+ Einzahlungen aus Investitionszuwendungen	6.716,17	6.716,17	0,00			
27.	+ Einzahlungen aus Finanzanlagen	0,00	0,00	0,00			
31.	= Summe der Einzahlungen aus Investitionstätigkeit (Summe der Nummern 23 bis 30)	6.716,17	6.716,17	0,00			
39.	= Saldo aus den Ein- und Auszahlungen aus Investitionstätigkeit (Saldo der Nummern 31 und 38)	6.716,17	6.716,17	0,00			
40.	= Finanzmittelüberschuss/Finanzmittelfehlbetrag des Teilhaushaltes (Summe der Nummern 22.2 und 39)	154.983,83	155.204,58	-220,75			

Teilhaushalt

2 Allg. Verwaltung

Nr.	Ein- und Auszahlungsarten (gem. § 46 Absatz 1 GemHVO-Doppik)	Summe aller Produkte	Produkt (wesentlich)	Produkt (wesentlich)	Produkt (wesentlich)	Produkt (wesentlich)	Produkt (wesentlich)
		2	11402	12600	21102	21502	28100
			Liegenschaften	Freiwillige Feuerwehr Langen Brütz (Brandschutz)	Schulkostenbeiträge Grundschule	Schulkostenbeiträge an Regionalschulträger	Heimat- und sonstige Kulturpflege
		in €	in €	in €	in €	in €	in €
2.	+ Zuwendungen, allgemeine Umlagen und sonstige Transfereinzahlungen	1.390,86	0,00	0,00	0,00	0,00	0,00
4.	+ Öffentlich-rechtliche Leistungsentgelte	1.706,91	0,00	0,00	0,00	0,00	0,00
5.	+ Privatrechtliche Leistungsentgelte	17.076,46	7.543,09	0,00	0,00	0,00	0,00
6.	+ Kostenerstattungen und Kostenumlagen	67,54	0,00	0,00	0,00	0,00	0,00
8.	+ Zinseinzahlungen und sonstige Finanzeinzahlungen	2.698,80	0,00	0,00	0,00	0,00	0,00
9.	+ Sonstige laufende Einzahlungen	16.204,14	0,00	0,00	0,00	0,00	0,00
10.	= Summe der ordentlichen Einzahlungen (Summe der Nummern 1 bis 9)	39.144,71	7.543,09	0,00	0,00	0,00	0,00
11.	- Personalauszahlungen	8.411,36	0,00	2.300,76	0,00	0,00	0,00
13.	- Auszahlungen für Sach- und Dienstleistungen	240.029,39	7.100,33	5.911,13	55.194,69	60.775,50	0,00
14.	- Zuwendungen, Umlagen und sonstige Transferauszahlungen	4.900,00	0,00	0,00	0,00	0,00	1.944,72
17.	- Sonstige laufende Auszahlungen	10.788,13	334,36	8.171,62	0,00	0,00	80,00
18.	= Summe der ordentlichen Auszahlungen (Summe der Nummern 11 bis 17)	264.128,88	7.434,69	16.383,51	55.194,69	60.775,50	2.024,72
19.	= Saldo der ordentlichen Ein- und Auszahlungen (Saldo der Nummern 10 und 18)	-224.984,17	108,40	-16.383,51	-55.194,69	-60.775,50	-2.024,72
22.	= Saldo der ordentlichen und außerordentlichen Ein- und Auszahlungen (Nummer 19 zuzüglich Nummer 20 abzüglich Nummer 21)	-224.984,17	108,40	-16.383,51	-55.194,69	-60.775,50	-2.024,72
22.2	= Saldo der ordentlichen und außerordentlichen Ein- und Auszahlungen nach Verrechnung der internen Leistungsbeziehungen (Summe der Nummern 22 und 22.1)	-224.984,17	108,40	-16.383,51	-55.194,69	-60.775,50	-2.024,72
26.	+ Einzahlungen aus Sachanlagen	500,00	0,00	0,00	0,00	0,00	0,00
31.	= Summe der Einzahlungen aus Investitionstätigkeit (Summe der Nummern 23 bis 30)	500,00	0,00	0,00	0,00	0,00	0,00
33.	- Auszahlungen für Sachanlagen	12.704,37	1.385,16	0,00	0,00	0,00	0,00
38.	= Summe der Auszahlungen aus Investitionstätigkeit (Summe der Nummern 32 bis 37)	12.704,37	1.385,16	0,00	0,00	0,00	0,00
39.	= Saldo aus den Ein- und Auszahlungen aus Investitionstätigkeit (Saldo der Nummern 31 und 38)	-12.204,37	-1.385,16	0,00	0,00	0,00	0,00
40.	= Finanzmittelüberschuss/Finanzmittelfehlbetrag des Teilhaushaltes (Summe der Nummern 22.2 und 39)	-237.188,54	-1.276,76	-16.383,51	-55.194,69	-60.775,50	-2.024,72

Teilhaushalt

2 Allg. Verwaltung

Nr.	Ein- und Auszahlungsarten (gem. § 46 Absatz 1 GemHVO-Doppik)	Produkt (wesentlich)	Produkt (wesentlich)	Produkt (wesentlich)	Produkt (wesentlich)	Produkt (wesentlich)	Produkt (wesentlich)
		36100	42100	54100	54500	55200	55300
		Förderung von Kindern in Tageseinrichtungen und Tagespflege	Förderung des Sports	Gemeindestraßen	Straßenreinigung und Winterdienst	Öffentliche Gewässer und wasserbauliche Anlagen (WBV)	Friedhof Kritzow (Friedhofs- und Bestattungswesen)
		in €	in €	in €	in €	in €	in €
2.	+ Zuwendungen, allgemeine Umlagen und sonstige Transfereinzahlungen	1.294,46	0,00	0,00	0,00	0,00	96,40
4.	+ Öffentlich-rechtliche Leistungsentgelte	0,00	0,00	626,60	0,00	990,81	0,00
10.	= Summe der ordentlichen Einzahlungen (Summe der Nummern 1 bis 9)	1.294,46	0,00	626,60	0,00	990,81	96,40
13.	- Auszahlungen für Sach- und Dienstleistungen	46.709,73	0,00	32.826,00	9.034,92	15.983,28	166,60
14.	- Zuwendungen, Umlagen und sonstige Transferauszahlungen	0,00	2.555,28	0,00	0,00	0,00	0,00
17.	- Sonstige laufende Auszahlungen	0,00	0,00	173,25	0,00	0,00	0,00
18.	= Summe der ordentlichen Auszahlungen (Summe der Nummern 11 bis 17)	46.709,73	2.555,28	32.999,25	9.034,92	15.983,28	166,60
19.	= Saldo der ordentlichen Ein- und Auszahlungen (Saldo der Nummern 10 und 18)	-45.415,27	-2.555,28	-32.372,65	-9.034,92	-14.992,47	-70,20
22.	= Saldo der ordentlichen und außerordentlichen Ein- und Auszahlungen (Nummer 19 zuzüglich Nummer 20 abzüglich Nummer 21)	-45.415,27	-2.555,28	-32.372,65	-9.034,92	-14.992,47	-70,20
22.2	= Saldo der ordentlichen und außerordentlichen Ein- und Auszahlungen nach Verrechnung der internen Leistungsbeziehungen (Summe der Nummern 22 und 22.1)	-45.415,27	-2.555,28	-32.372,65	-9.034,92	-14.992,47	-70,20
26.	+ Einzahlungen aus Sachanlagen	0,00	0,00	500,00	0,00	0,00	0,00
31.	= Summe der Einzahlungen aus Investitionstätigkeit (Summe der Nummern 23 bis 30)	0,00	0,00	500,00	0,00	0,00	0,00
33.	- Auszahlungen für Sachanlagen	0,00	0,00	9.333,00	0,00	0,00	0,00
38.	= Summe der Auszahlungen aus Investitionstätigkeit (Summe der Nummern 32 bis 37)	0,00	0,00	9.333,00	0,00	0,00	0,00
39.	= Saldo aus den Ein- und Auszahlungen aus Investitionstätigkeit (Saldo der Nummern 31 und 38)	0,00	0,00	-8.833,00	0,00	0,00	0,00
40.	= Finanzmittelüberschuss/Finanzmittelfehlbetrag des Teilhaushaltes (Summe der Nummern 22.2 und 39)	-45.415,27	-2.555,28	-41.205,65	-9.034,92	-14.992,47	-70,20

Teilhaushalt

2 Allg. Verwaltung

Nr.	Ein- und Auszahlungsarten (gem. § 46 Absatz 1 GemHVO-Doppik)	Produkt (wesentlich)	Produkt (sonstig)	Produkt (sonstig)	Produkt (sonstig)	Produkt (sonstig)	Produkt (sonstig)
		57302	11100	11103	11104	36600	53500
		2-WE-Wohnhaus Kleefelder Straße	Verwaltungssteuerung	Öffentlichkeitsarbeit	Politische Gremien	Spielplätze (Einrichtungen der Kinder- und Jugendarbeit)	kombinierte Versorgung
		in €	in €	in €	in €	in €	in €
6.	+ Kostenerstattungen und Kostenumlagen	67,54	0,00	0,00	0,00	0,00	0,00
8.	+ Zinseinzahlungen und sonstige Finanzeinzahlungen	0,00	0,00	0,00	0,00	0,00	2.698,80
9.	+ Sonstige laufende Einzahlungen	0,00	0,00	0,00	0,00	0,00	15.807,72
10.	= Summe der ordentlichen Einzahlungen (Summe der Nummern 1 bis 9)	67,54	0,00	0,00	0,00	0,00	18.506,52
11.	- Personalauszahlungen	0,00	0,00	0,00	6.110,60	0,00	0,00
13.	- Auszahlungen für Sach- und Dienstleistungen	550,00	0,00	0,00	0,00	215,99	0,00
17.	- Sonstige laufende Auszahlungen	0,00	701,33	158,00	239,28	0,00	427,08
18.	= Summe der ordentlichen Auszahlungen (Summe der Nummern 11 bis 17)	550,00	701,33	158,00	6.349,88	215,99	427,08
19.	= Saldo der ordentlichen Ein- und Auszahlungen (Saldo der Nummern 10 und 18)	-482,46	-701,33	-158,00	-6.349,88	-215,99	18.079,44
22.	= Saldo der ordentlichen und außerordentlichen Ein- und Auszahlungen (Nummer 19 zuzüglich Nummer 20 abzüglich Nummer 21)	-482,46	-701,33	-158,00	-6.349,88	-215,99	18.079,44
22.2	= Saldo der ordentlichen und außerordentlichen Ein- und Auszahlungen nach Verrechnung der internen Leistungsbeziehungen (Summe der Nummern 22 und 22.1)	-482,46	-701,33	-158,00	-6.349,88	-215,99	18.079,44
40.	= Finanzmittelüberschuss/Finanzmittelfehlbetrag des Teilhaushaltes (Summe der Nummern 22.2 und 39)	-482,46	-701,33	-158,00	-6.349,88	-215,99	18.079,44

Teilhaushalt

2 Allg. Verwaltung

Nr.	Ein- und Auszahlungsarten (gem. § 46 Absatz 1 GemHVO-Doppik)	Produkt (sonstig)	Produkt (sonstig)	Produkt (sonstig)	Produkt (sonstig)	Produkt (sonstig)	Produkt (sonstig)
		53800	54000	54200	55102	57301	57500
		Kleininleiter (Abwasserbeseitigung)	Konzessionsabgaben	Nebenanlagen an Kreisstraßen	Badestelle Langen Brütz (Sonstige Erholungseinrichtungen)	Gemeinderaum Langen Brütz in der FFW (Kommunale allgemeine Einrichtungen und Unternehmen)	Tourismus
		in €	in €	in €	in €	in €	in €
4.	+ Öffentlich-rechtliche Leistungsentgelte	89,50	0,00	0,00	0,00	0,00	0,00
5.	+ Privatrechtliche Leistungsentgelte	0,00	0,00	0,00	0,00	9.533,37	0,00
9.	+ Sonstige laufende Einzahlungen	0,00	396,42	0,00	0,00	0,00	0,00
10.	= Summe der ordentlichen Einzahlungen (Summe der Nummern 1 bis 9)	89,50	396,42	0,00	0,00	9.533,37	0,00
13.	- Auszahlungen für Sach- und Dienstleistungen	89,48	0,00	1.904,00	1.880,73	1.687,01	0,00
14.	- Zuwendungen, Umlagen und sonstige Transferauszahlungen	0,00	0,00	0,00	0,00	0,00	400,00
17.	- Sonstige laufende Auszahlungen	0,00	0,00	0,00	318,01	0,00	185,20
18.	= Summe der ordentlichen Auszahlungen (Summe der Nummern 11 bis 17)	89,48	0,00	1.904,00	2.198,74	1.687,01	585,20
19.	= Saldo der ordentlichen Ein- und Auszahlungen (Saldo der Nummern 10 und 18)	0,02	396,42	-1.904,00	-2.198,74	7.846,36	-585,20
22.	= Saldo der ordentlichen und außerordentlichen Ein- und Auszahlungen (Nummer 19 zuzüglich Nummer 20 abzüglich Nummer 21)	0,02	396,42	-1.904,00	-2.198,74	7.846,36	-585,20
22.2	= Saldo der ordentlichen und außerordentlichen Ein- und Auszahlungen nach Verrechnung der internen Leistungsbeziehungen (Summe der Nummern 22 und 22.1)	0,02	396,42	-1.904,00	-2.198,74	7.846,36	-585,20
33.	- Auszahlungen für Sachanlagen	0,00	0,00	1.986,21	0,00	0,00	0,00
38.	= Summe der Auszahlungen aus Investitionstätigkeit (Summe der Nummern 32 bis 37)	0,00	0,00	1.986,21	0,00	0,00	0,00
39.	= Saldo aus den Ein- und Auszahlungen aus Investitionstätigkeit (Saldo der Nummern 31 und 38)	0,00	0,00	-1.986,21	0,00	0,00	0,00
40.	= Finanzmittelüberschuss/Finanzmittelfehlbetrag des Teilhaushaltes (Summe der Nummern 22.2 und 39)	0,02	396,42	-3.890,21	-2.198,74	7.846,36	-585,20

*** Ende der Liste "Zugeordnete Produkte in der Teilfinanzrechnung" ***

Eingeschränkt auf: Alle Anlagennummern

Art (gemäß §47 Absatz 4 Nummer 1 bzw. §47 Absatz 5 Nummer 2.1 GemHVO-Doppik) Sortierung: FIBU-Bilanzstruktur	Anschaffungs- und Herstellungskosten / Zuführungsbeträge					Abschreibungen, Wertberichtigungen / Auflösungsbeträge							Restbuchwerte	
	Stand zum 31.12.2017	Zugänge im Haushaltsjahr	Abgänge im Haushaltsjahr	Umbuchungen im Haushaltsjahr	Stand zum 31.12.2018	aufgelaufene Abschreibung zum 31.12.2017	Zuschreibung im Haushaltsjahr	planmäßige Abschreibungen im Haushaltsjahr	Umbuchung im Haus- haltsjahr	aufgelaufene Abschreibungen auf Abgänge	außerplanmäßige Abschreibungen / Auflösungsbeträge	Abschreibungen zum 31.12.2018	Restbuchwert am Ende des Haushaltsjahres	Restbuchwert am Ende des Haushalts- vorjahres
	in EUR													
	1	2	3	4	5	6	7	8	9	10	11	12	13	14
1.2.1 Wald, Forsten	10.653,96	0,00	0,00	0,00	10.653,96	0,00	0,00	0,00	0,00	0,00	0,00	0,00	10.653,96	10.653,96
1.2.2 Sonstige unbebaute Grundstücke und grundstücksgleiche Rechte	291.383,18	1.385,16	0,00	0,00	292.768,34	0,00	0,00	0,00	0,00	0,00	0,00	0,00	292.768,34	291.383,18
1.2.3 Bebaute Grundstücke und grundstücksgleiche Rechte	556.640,58	0,00	0,00	0,00	556.640,58	106.399,66	0,00	7.455,48	0,00	0,00	0,00	113.855,14	442.785,44	450.240,92
1.2.4 Infrastrukturvermögen	2.928.789,13	2.627,77	95,75	0,00	2.931.321,15	1.241.698,83	0,00	78.746,92	0,00	0,00	0,00	1.320.445,75	1.610.875,40	1.687.090,30
1.2.7 Maschinen, technische Anlagen, Fahrzeuge	15.003,00	0,00	0,00	0,00	15.003,00	14.999,00	0,00	0,00	0,00	0,00	0,00	14.999,00	4,00	4,00
1.2.8 Betriebs- und Geschäftsausstattung	18.570,38	0,00	0,00	0,00	18.570,38	12.789,26	0,00	430,35	0,00	0,00	0,00	13.219,61	5.350,77	5.781,12
1.2.10 Geleistete Anzahlungen auf Sachanlagen, Anlagen im Bau	0,00	8.456,83	0,00	0,00	8.456,83	0,00	0,00	0,00	0,00	0,00	0,00	0,00	8.456,83	0,00
Summe Sachanlagen	3.821.040,23	12.469,76	95,75	0,00	3.833.414,24	1.375.886,75	0,00	86.632,75	0,00	0,00	0,00	1.462.519,50	2.370.894,74	2.445.153,48
1.3.5 Sondervermögen mit Sonderrechnung, Zweckverbände, Anstalten des öffentlichen Rechts, rechtsfähige kommunale Stiftungen	14.174,92	0,00	0,00	0,00	14.174,92	0,00	0,00	0,00	0,00	0,00	0,00	0,00	14.174,92	14.174,92
Summe Finanzanlagen	14.174,92	0,00	0,00	0,00	14.174,92	0,00	0,00	0,00	0,00	0,00	0,00	0,00	14.174,92	14.174,92
Summe Anlagevermögen	3.835.215,15	12.469,76	95,75	0,00	3.847.589,16	1.375.886,75	0,00	86.632,75	0,00	0,00	0,00	1.462.519,50	2.385.069,66	2.459.328,40
2.1.1 Sonderposten aus Zuwendungen	1.542.150,04	0,00	0,00	0,00	1.542.150,04	542.813,05	0,00	44.403,90	0,00	0,00	0,00	587.216,95	954.933,09	999.336,99
2.1.2 Sonderposten aus Beiträgen und ähnlichen Entgelten	638.041,33	0,00	0,00	0,00	638.041,33	385.350,36	0,00	16.877,49	0,00	0,00	0,00	402.227,85	235.813,48	252.690,97
2. Summe Sonderposten zum Anlagevermögen	2.180.191,37	0,00	0,00	0,00	2.180.191,37	928.163,41	0,00	61.281,39	0,00	0,00	0,00	989.444,80	1.190.746,57	1.252.027,96

Legende: alle währungsrelevanten Beträge in EUR

Forderungsübersicht 2018

Gemeinde: 15 Langen Brütz

Seite : 64

Datum: 02.02.2021

Uhrzeit: 13:30:40

Nr.	Art (gemäß § 47 Absatz 4 Nummer 2.2 GemHVO-Doppik)	Forderungen zum Ende des Haushaltsjahres				Kumulierte Abzinsung zum Ende des Haushaltsjahres	kumulierte sonstige Wert- berichtigungen zum Ende des Haushaltsjahres	Bilanzwert zum Ende des Haushaltsjahres	Bilanzwert zum Ende des Haushaltsvor- jahres
		davon mit einer Restlaufzeit			Nominalwert				
		bis zu einem Jahr	von über einem bis zu fünf Jahren	von mehr als fünf Jahren					
		in €	in €	in €	in €	in €	in €	in €	in €
2.2.1	Öffentlich-rechtliche Forderungen, Forderungen aus Transferleistungen								
	a) Gebührenforderungen	-283,73	0,00	0,00	-283,73	0,00	508,12	-791,85	89,24
	c) Steuerforderungen	10.041,22	0,00	0,00	10.041,22	0,00	2.670,49	7.370,73	1.117,62
	darunter:								
	aa) Grundsteuer	1.012,01	0,00	0,00	1.012,01	0,00	286,61	725,40	994,50
	ab) Gewerbesteuer	8.337,60	0,00	0,00	8.337,60	0,00	1.810,10	6.527,50	0,00
	cc) Sonstige	691,61	0,00	0,00	691,61	0,00	573,78	117,83	123,12
	d) Forderungen aus Transferleistungen	2.430,11	0,00	0,00	2.430,11	0,00	2.430,11	0,00	67,54
	Summe öffentlich-rechtliche Forderungen, Forderungen aus Transferleistungen	12.187,60	0,00	0,00	12.187,60	0,00	5.608,72	6.578,88	1.274,40
2.2.2	Privatrechtliche Forderungen aus Lieferungen und Leistungen	3.318,52	0,00	0,00	3.318,52	0,00	1.721,04	1.597,48	5.078,28
2.2.5	Forderungen gegen Sondervermögen, Zweckverbände, Anstalten des öffentlichen Rechts, rechtsfähige kommunale Stiftungen	-36,72	0,00	0,00	-36,72	0,00	0,00	-36,72	4,59
2.2.6	Forderungen gegen den sonstigen öffentlichen Bereich:								
2.2.6.1	Forderungen aus dem gemeinsamen Zahlungsmittelbestand	320.095,16	0,00	0,00	320.095,16	0,00	0,00	320.095,16	419.299,84
2.2.6.2	Sonstige Forderungen gegen den sonstigen öffentlichen Bereich	4.191,77	0,00	0,00	4.191,77	0,00	0,00	4.191,77	4.317,96
2.2	Summe Forderungen und sonstige Vermögensgegenstände	339.756,33	0,00	0,00	339.756,33	0,00	7.329,76	332.426,57	429.975,07

*** Ende der Liste "Forderungsübersicht" ***

Verbindlichkeitenübersicht 2018 der Gemeinde Langen Brütz												
Nr.	Art (gemäß § 47 Absatz 5 Nummer 4 GemHVO-Doppik)	Verbindlichkeiten zum 31. Dezember Haushaltsjahr mit einer Restlaufzeit			Stand zum 31. Dezember Haushaltsjahr (Nominalwert)	Abzinsung zum 31. Dezember Haushaltsjahr	Stand zum 31. Dezember Haushaltsjahr (Bilanzwert)	davon durch Grundpfand- rechte oder ähnliche Rechte	Art und Form der Sicherheit	Stand zum 31. Dezember des Haushalts- vorjahres		
		bis zu einem Jahr	von über einem bis zu fünf Jahren	von mehr als fünf Jahren								
in €												
4.1	Anleihen	0,00	0,00	0,00	0,00	0,00	0,00	0,00		0,00		
4.2	Verbindlichkeiten aus Kreditaufnahmen:											
4.2.1	Verbindlichkeiten aus Kreditaufnahmen für Investitionen und Investitionsförderungsmaßnahmen	0,00	0,00		0,00	0,00	0,00	0,00		0,00		
4.2.2	Verbindlichkeiten aus Kreditaufnahmen zur Sicherung der Zahlungsfähigkeit	0,00	0,00		0,00	0,00	0,00	0,00		0,00		
4.3	Verbindlichkeiten aus Vorgängen, die Kreditaufnahmen wirtschaftlich gleichkommen	0,00	0,00		0,00	0,00	0,00	0,00		0,00		
4.4	Erhaltene Anzahlungen auf Bestellungen	0,00	0,00		0,00	0,00	0,00	0,00		0,00		
4.5	Verbindlichkeiten aus Lieferungen und Leistungen	3.515,25	0,00		3.515,25	0,00	3.515,25	0,00		4.536,05		
4.6	Verbindlichkeiten aus Transferleistungen	2.764,10	0,00		2.764,10	0,00	2.764,10	0,00		4.610,10		
4.7	Verbindlichkeiten gegenüber verbundenen Unternehmen	0,00	0,00		0,00	0,00	0,00	0,00		0,00		
4.8	Verbindlichkeiten gegenüber Unternehmen, mit denen ein Beteiligungsverhältnis besteht	0,00	0,00		0,00	0,00	0,00	0,00		0,00		
4.9	Verbindlichkeiten gegenüber Sondervermögen mit Sonderrechnung, Zweckverbänden, Anstalten des öffentlichen Rechts, rechtsfähigen kommunalen Stiftungen	0,00	0,00		0,00	0,00	0,00	0,00		89,75		
4.10	Verbindlichkeiten gegenüber dem sonstigen öffentlichen Bereich:											
4.10.1	Verbindlichkeiten aus dem gemeinsamen Zahlungsmittelbestand	0,00	0,00		0,00	0,00	0,00	0,00		0,00		
4.10.2	Sonstige Verbindlichkeiten gegenüber dem sonstigen öffentlichen Bereich	4.965,58	42.059,29		47.024,87	0,00	47.024,87	0,00		130.127,97		
4.11	Sonstige Verbindlichkeiten	4.318,89	0,00		4.318,89	0,00	4.318,89	0,00		2.773,38		
4	Summe der Verbindlichkeiten	15.563,82	42.059,29	0,00	57.623,11	0,00	57.623,11	0,00		142.137,25		

Übersicht über die über das Ende des Haushaltsjahres hinaus geltenden Haushaltsermächtigungen 2018

Gemeinde: 15 Langen Brütz

Seite : 66
Datum: 02.02.2021
Uhrzeit: 13:40:57

Nr.	Bezeichnung	Ansatz des Haushaltsjahres	Ergebnis des Haushaltsjahres	Übertragene Ansätze nach § 15 GemHVO-Doppik
		in €	in €	in €
1.	Aufwandsermächtigungen			
	Teilhaushalt 1 - Finanzverwaltung	254.500,00	255.954,06	0,00
	Teilhaushalt 2 - Allg. Verwaltung	336.600,00	283.652,18	0,00
	Summe Aufwandsermächtigungen	591.100,00	539.606,24	0,00
2.	Auszahlungsermächtigungen			
2.1	Ordentliche und außerordentliche Auszahlungen			
	Teilhaushalt 1 - Finanzverwaltung	253.800,00	254.747,92	0,00
	Teilhaushalt 2 - Allg. Verwaltung	247.100,00	264.128,88	0,00
	Summe ordentliche und außerordentliche Auszahlungen	500.900,00	518.876,80	0,00
2.2	Auszahlungen aus Investitionstätigkeit			
	Teilhaushalt 2 - Allg. Verwaltung	21.100,00	12.704,37	323,83
	Summe Auszahlungen aus Investitionstätigkeit	21.100,00	12.704,37	323,83
2.3	Auszahlungen aus Finanzierungstätigkeit			
	Teilhaushalt 1 - Finanzverwaltung	17.500,00	327.762,72	0,00
	Summe Auszahlungen aus Finanzierungstätigkeit	17.500,00	327.762,72	0,00
	Summe Auszahlungsermächtigungen	539.500,00	859.343,89	323,83
Nr.	Bezeichnung	genehmigte Festsetzung des Haushaltsjahres	davon im Haushaltsjahr in Anspruch genommen	fortgeltende Ansätze nach § 52 Abs. 3 KV M-V
		in €	in €	in €
3.	Ermächtigungen für die Aufnahme von Krediten für Investitionen			
	Summe Ermächtigungen für die Aufnahme von Krediten für Investitionen	0,00	0,00	0,00

*** Ende der Liste "Übersicht über die über das Ende des Haushaltsjahres hinaus geltenden Haushaltsermächtigungen" ***