



Stadt Crivitz

Beschlussvorlage	Vorlage-Nr: BV Cri SV 127/20 Datum: 18.06.2020 Status: öffentlich
Jahresabschluss 2017 der Stadt Crivitz	
Fachbereich:	Rechnungsprüfung
Sachbearbeiter/-in:	Herr Rachau

Beratungsfolge (Zuständigkeit)	Sitzungstermin
Haupt- und Finanzausschuss der Stadtvertretung Crivitz (Vorberatung)	27.07.2020
Stadtvertretung der Stadt Crivitz (Entscheidung)	17.08.2020

Sachverhaltsdarstellung:

Gemäß § 60 Abs. 5 KV M-V ist der geprüfte Jahresabschluss durch die Stadtvertretung zu beschließen und in einem gesonderten Beschluss der Bürgermeister zu entlasten.

Unter Verweis auf den Prüfvermerk des hauptamtlichen Rechnungsprüfers, erteilte der Rechnungsprüfungsausschuss des Amtes Crivitz, in seiner Sitzung am 16.06.2020, dem Jahresabschluss 2017 den uneingeschränkten Bestätigungsvermerk und empfiehlt der Stadtvertretung der Stadt Crivitz, den vorliegenden Jahresabschluss zum 31.12.2017 zu beschließen.

Finanzielle Auswirkungen:

Keine

Anlage/n:

Prüfvermerk hauptamtlicher Rechnungsprüfer
Prüfbericht RPA Amt Crivitz
Jahresabschluss 2017 der Stadt Crivitz mit seinen Anlagen

Beschlussvorschlag 1:

Die Stadtvertretung der Stadt Crivitz beschließt den vorliegenden Jahresabschluss zum 31.12.2017.

Beschlussvorschlag 2:

Die Stadtvertretung der Stadt Crivitz erteilt der Bürgermeisterin die Entlastung zum Jahresabschluss 2017.

**Bericht über die Prüfung des Jahresabschlusses zum
31.12.2017**

der Stadt Crivitz

durch den

Rechnungsprüfungsausschuss des Amtes Crivitz

- 1. Auftrag und Auftragsdurchführung**
- 2. Bestätigungsvermerk**
- 3. Vorschlag zur Feststellung des Jahresabschlusses**
- 4. Anlagen**

1. Auftrag und Auftragsdurchführung

Aufgrund der Umstellung des gemeindlichen Rechnungswesens auf die Doppik wurde für die Stadt Crivitz zum 31.12.2017 ein Jahresabschluss erstellt. Gemäß § 1 Abs. 4 Kommunalprüfungsgesetz (KPG M-V) erfolgt die örtliche Prüfung durch den Rechnungsprüfungsausschuss der Gemeinde. Mit Beschluss vom 14.10.2019 änderte die Stadtvertretung Crivitz die Hauptsatzung dahingehend, dass die Aufgaben der örtlichen Prüfung auf den Rechnungsprüfungsausschuss des Amtes übertragen wurden (vgl. § 6 Abs. 5).

Der Prüfbericht dient der Berichterstattung an die Gemeindevertretung und bildet die Grundlage für die Empfehlung des RPA zur Beschlussfassung.

Auf der Sitzung am 16.06.2020 erörterte der Rechnungsprüfungsausschuss den vom hauptamtlichen Rechnungsprüfer erarbeiteten Bericht über die Jahresabschlussprüfung.

Der Rechnungsprüfungsausschuss hat sich davon überzeugt, dass die Qualität der Arbeit des hauptamtlichen Rechnungsprüfers den Zwecken der Prüfung des Jahresabschlusses genügt. Der Rechnungsprüfungsausschuss hat sich den vom Rechnungsprüfer getroffenen Feststellungen angeschlossen.

Der Rechnungsprüfungsausschuss weist ausdrücklich auf die Ausführungen im Prüfvermerk zu den Auftragsvergaben im Haushaltsjahr 2017 hin. Der Ausschuss weist die Stadtvertretung darauf hin, dass Verstöße gegen Vorgaben des Vergaberechts ein unkalkulierbares Haushaltsrisiko darstellen. Dies gilt sowohl für geförderte Maßnahmen als auch für Beschaffungen aus eigenen Haushaltsmitteln.

Öffentliche Aufträge sind im Wettbewerb und im Wege transparenter Verfahren zu vergeben. Hierbei sind die Grundsätze der Wirtschaftlichkeit und der Verhältnismäßigkeit zu wahren.

Der Ausschuss befürwortet die Empfehlung des Rechnungsprüfers die Höhe der pauschal gezahlten Reisekosten der Bürgermeisterin auf ihre Angemessenheit hin zu überprüfen (exemplarisch Aufzeichnungen über einen bestimmten Zeitraum). Es wird insoweit auf die Ausführungen im Prüfvermerk verwiesen.

Der Ausschuss befürwortet weiterhin die empfohlene Neukalkulation der Benutzungsgebühren für die Turnhalle am Geschwister-Scholl-Platz. Die aktuelle Kalkulation stammt aus dem Jahr 2012 und kann damit nicht auf belastbaren doppelten Haushaltszahlen beruhen.

2. Bestätigungsvermerk

Gemäß § 1 Abs. 4 KPG M-V obliegt die örtliche Prüfung dem Rechnungsprüfungsausschuss des Amtes. Die örtliche Prüfung umfasst gemäß § 3 Abs. 1 Nr. 1, 3 bis 5 und 8 KPG die Prüfung der Jahresabschlüsse.

Aufgrund dieser rechtlichen Bestimmungen wurde der Jahresabschluss der

Stadt Crivitz

zum Stichtag 31.12.2017 nebst Anhang und Anlagen geprüft.

Das Rechnungswesen und der Jahresabschluss sowie die Anlagen zum Jahresabschluss gemäß § 60 KV M-V und der §§ 24 bis 53 GemHVO-Doppik wurden von der Verwaltung unter der Gesamtverantwortung des Bürgermeisters erstellt. Aufgabe der Rechnungsprüfung war es eine Beurteilung über den Jahresabschluss sowie die Anlagen zum Jahresabschluss unter Einbeziehung des Rechnungswesens abzugeben.

Bei der Festlegung der Prüfungshandlungen wurden die Kenntnisse über das wirtschaftliche und rechtliche Umfeld der Stadt Crivitz sowie die Erwartungen über mögliche Fehler berücksichtigt. Die Prüfung umfasste die Beurteilung der angewandten Bilanzierungsgrundsätze und der wesentlichen Einschätzungen der Verwaltung der Stadt Crivitz sowie die Würdigung der Gesamtdarstellung des Jahresabschlusses und der Anlagen zum Jahresabschluss.

Es wird festgestellt, dass der Jahresabschluss und die den Jahresabschluss erläuternden Anlagen den Vorschriften des § 60 KV M-V und der §§ 24 bis 53 GemHVO-Doppik sowie den sie ergänzenden Satzungen und sonstigen ortsrechtlichen Bestimmungen entsprechen und unter Beachtung der Grundsätze ordnungsgemäßer Buchführung ein den tatsächlichen Verhältnissen entsprechendes Bild der Vermögens, Finanz- und Ertragslage der Stadt vermitteln.


Unsere Prüfung hat neben den im Prüfvermerk und Prüfbericht genannten Anmerkungen zu keinen weiteren Einwendungen geführt.

Der RPA erteilt für den Jahresabschluss zum 31.12.2017 der Stadt Crivitz den

uneingeschränkten Bestätigungsvermerk.

Crivitz, 17.06.2020

Ort / Datum



Unterschrift
Hans-Joachim Merthen
Vorsitzender Rechnungsprüfungsausschuss
des Amtes Crivitz


3. Vorschlag zur Feststellung des Jahresabschlusses

Die Prüfung des Jahresabschlusses der Stadt Crivitz zum 31.12.2017 hat nicht zu wesentlichen Beanstandungen geführt. Der RPA hat deshalb dem Jahresabschluss einschließlich Anhang und Anlagen den uneingeschränkten Bestätigungsvermerk erteilt.

Der RPA des Amtes Crivitz empfiehlt der Stadtvertretung der Stadt Crivitz, den vorliegenden Jahresabschluss zum 31.12.2017 zu beschließen.

Crivitz, 17.06.2020

Ort / Datum



Unterschrift

Hans-Joachim Merthen

Vorsitzender Rechnungsprüfungsausschuss
des Amtes Crivitz

4. Anlagen

Jahresabschluss der Stadt Crivitz zum 31.12.2017 nebst Anlagen und Prüfvermerk des hauptamtlichen Rechnungsprüfers.



Jahresabschluss Stadt Crivitz zum 31.12.2017 mit Anhang und Anlagen

Inhalt:

	Seite
1. Bilanz	2
2. Anhang	3
3. Rechenschaftsbericht	23
4. Ergebnisrechnung	36
5. Finanzrechnung	39
6. Teilrechnung	44
7. Anlagenübersicht	82
8. Forderungsübersicht	84
9. Verbindlichkeitenübersicht	85
10. Übersicht über die über das Ende des Haushaltsjahres hinaus geltenden Haushaltsermächtigungen.	86

Aktiva						Passiva					
Bilanz zum 31. Dezember 2017 der Stadt Crivitz											
Posten	Bezeichnung	Verweis auf Anhang (Ifd. Nr.)	31. Dezember Haushalts-vorjahr	31. Dezember Haushalts-jahr	Veränderung gegenüber dem Vorjahr	Posten	Bezeichnung	Verweis auf Anhang (Ifd. Nr.)	31. Dezember Haushalts-vorjahr	31. Dezember Haushalts-jahr	Veränderung gegenüber dem Vorjahr
			in €						in €		
1	Anlagevermögen		28.527.821,64	28.467.570,89	-60.250,75	1	Eigenkapital		21.788.258,24	21.827.986,59	39.728,35
1.1	Immaterielle Vermögensgegenstände		82.527,07	147.680,39	65.153,32	1.1	Kapitalrücklage		20.872.649,97	20.912.378,32	39.728,35
1.1.1	Gewerbliche Schutzrechte und ähnliche Rechte und Werte sowie Lizenzen an solchen Rechten und Werten		2.284,81	1.701,71	-583,10	1.1.1	Allgemeine Kapitalrücklage		19.618.802,85	19.618.919,85	117,00
1.1.2	Geleistete Zuwendungen		0,00	0,00	0,00	1.1.2	Zweckgebundene Kapitalrücklagen		1.253.847,12	1.293.458,47	39.611,35
1.1.3	Gezahlte Investitionszuschüsse		80.242,26	145.978,68	65.736,42	1.2	Zweckgebundene Ergebnisrücklagen		0,00	0,00	0,00
1.1.4	Geschäfts- oder Firmenwert		0,00	0,00	0,00	1.2.1	Rücklagen für Belastungen aus dem kommunalen Finanzausgleich		0,00	0,00	0,00
1.1.5	Geleistete Anzahlungen auf immaterielle Vermögensgegenstände		0,00	0,00	0,00	1.2.2	Sonstige zweckgebundene Ergebnisrücklagen		0,00	0,00	0,00
1.2	Sachanlagen		28.170.960,26	28.057.903,69	-113.056,57	1.3	Ergebnisvortrag		457.435,06	915.608,27	458.173,21
1.2.1	Wald, Forsten		3.314.647,84	3.314.633,06	-14,78	1.4	Jahresüberschuss/Jahresfehlbetrag		458.173,21	0,00	-458.173,21
1.2.2	Sonstige unbebaute Grundstücke und grundstücksgleiche Rechte		5.555.526,24	5.527.265,44	-28.260,80	1.5	Nicht durch Eigenkapital gedeckter Fehlbetrag		0,00	0,00	0,00
1.2.3	Bebaute Grundstücke und grundstücksgleiche Rechte		10.102.371,34	9.867.392,51	-234.978,83	2	Sonderposten		7.873.085,89	7.833.699,64	-39.386,25
1.2.4	Infrastrukturvermögen		8.692.251,02	8.261.107,00	-431.144,02	2.1	Sonderposten zum Anlagevermögen		7.873.085,89	7.833.699,64	-39.386,25
1.2.5	Bauten auf fremdem Grund und Boden		0,00	0,00	0,00	2.1.1	Sonderposten aus Zuwendungen		7.422.278,23	7.360.146,93	-62.131,30
1.2.6	Kunstgegenstände, Denkmäler		35.475,00	34.850,67	-624,33	2.1.2	Sonderposten aus Beiträgen und ähnlichen Entgelten		450.807,66	417.778,20	-33.029,46
1.2.7	Maschinen, technische Anlagen, Fahrzeuge		173.743,37	546.596,31	372.852,94	2.1.3	Sonderposten aus Anzahlungen für Anlagevermögen		0,00	55.774,51	55.774,51
1.2.8	Betriebs- und Geschäftsausstattung		209.048,96	218.678,92	9.629,96	2.2	Sonderposten für den Gebührenaussgleich		0,00	0,00	0,00
1.2.9	Pflanzen und Tiere		0,00	0,00	0,00	2.3	Sonderposten mit Rücklageanteil		0,00	0,00	0,00
1.2.10	Geleistete Anzahlungen auf Sachanlagen, Anlagen im Bau		87.896,49	287.379,78	199.483,29	2.4	Sonstige Sonderposten		0,00	0,00	0,00
1.3	Finanzanlagen		274.334,31	261.986,81	-12.347,50	3	Rückstellungen		267.416,86	248.555,94	-18.860,92
1.3.1	Anteile an verbundenen Unternehmen		0,00	0,00	0,00	3.1	Rückstellungen für Pensionen und ähnliche Verpflichtungen		0,00	0,00	0,00
1.3.2	Ausleihungen an verbundene Unternehmen		0,00	0,00	0,00	3.2	Steuerrückstellungen		0,00	0,00	0,00
1.3.3	Beteiligungen		0,00	0,00	0,00	3.3	Sonstige Rückstellungen		267.416,86	248.555,94	-18.860,92
1.3.4	Ausleihungen an Unternehmen, mit denen ein Beteiligungsverhältnis besteht		0,00	0,00	0,00	4	Verbindlichkeiten		1.287.310,35	1.110.699,56	-176.610,79
1.3.5	Sondervermögen mit Sonderrechnung, Zweckverbände, Anstalten des öffentlichen Rechts, rechtsfähige kommunale Stiftungen		126.262,44	126.262,44	0,00	4.1	Anleihen		0,00	0,00	0,00
1.3.6	Ausleihungen an Sondervermögen mit Sonderrechnung, Zweckverbände, Anstalten des öffentlichen Rechts, rechtsfähige kommunale Stiftungen		0,00	0,00	0,00	4.2	Verbindlichkeiten aus Kreditaufnahmen		810.000,00	594.000,00	-216.000,00
1.3.7	Sonstige Wertpapiere des Anlagevermögens		0,00	0,00	0,00	4.2.1	Verbindlichkeiten aus Kreditaufnahmen für Investitionen und Investitionsförderungsmaßnahmen		810.000,00	594.000,00	-216.000,00
1.3.8	Anteilige Rücklagen der Versorgungskassen zur Abdeckung von Pensionsverpflichtungen		0,00	0,00	0,00	4.2.2	Verbindlichkeiten aus Kreditaufnahmen zur Sicherung der Zahlungsfähigkeit		0,00	0,00	0,00
1.3.9	Sonstige Ausleihungen		148.071,87	135.724,37	-12.347,50	4.3	Verbindlichkeiten aus Vorgängen, die Kreditaufnahmen wirtschaftlich gleichkommen		0,00	0,00	0,00
2	Umlaufvermögen		2.951.044,52	2.837.166,83	-113.877,69	4.4	Erhaltene Anzahlungen auf Bestellungen		0,00	0,00	0,00
2.1	Vorräte		0,00	0,00	0,00	4.5	Verbindlichkeiten aus Lieferungen und Leistungen		135.509,64	67.556,72	-67.952,92
2.1.1	Roh-, Hilfs- und Betriebsstoffe		0,00	0,00	0,00	4.6	Verbindlichkeiten aus Transferleistungen		177,52	20.556,57	20.379,05
2.1.2	Unfertige Erzeugnisse, unfertige Leistungen		0,00	0,00	0,00	4.7	Verbindlichkeiten gegenüber verbundenen Unternehmen		0,00	0,00	0,00
2.1.3	Fertige Erzeugnisse, fertige Leistungen und Waren		0,00	0,00	0,00	4.8	Verbindlichkeiten gegenüber Unternehmen, mit denen ein Beteiligungsverhältnis besteht		0,00	0,00	0,00
2.1.4	Geleistete Anzahlungen auf Vorräte		0,00	0,00	0,00	4.9	Verbindlichkeiten gegenüber Sondervermögen mit Sonderrechnung, Zweckverbänden, Anstalten des öffentlichen Rechts, rechtsfähigen kommunalen Stiftungen		2.622,61	4.517,63	1.895,02
2.2	Forderungen und sonstige Vermögensgegenstände		2.951.044,52	2.837.166,83	-113.877,69	4.10	Verbindlichkeiten gegenüber dem sonstigen öffentlichen Bereich		1.184,41	376.914,75	375.730,34
2.2.1	Öffentlich-rechtliche Forderungen, Forderungen aus Transferleistungen		74.958,77	71.929,87	-3.028,90	4.10.1	Verbindlichkeiten aus dem gemeinsamen Zahlungsmittelbestand		0,00	0,00	0,00
2.2.2	Privatrechtliche Forderungen aus Lieferungen und Leistungen		4.575,82	16.118,42	11.542,60	4.10.2	Sonstige Verbindlichkeiten gegenüber dem sonstigen öffentlichen Bereich		1.184,41	376.914,75	375.730,34
2.2.3	Forderungen gegen verbundene Unternehmen		0,00	0,00	0,00	4.11	Sonstige Verbindlichkeiten		337.816,17	47.153,89	-290.662,28
2.2.4	Forderungen gegen Unternehmen, mit denen ein Beteiligungsverhältnis besteht		0,00	0,00	0,00	5	Rechnungsabgrenzungsposten		265.158,34	283.920,94	18.762,60
2.2.5	Forderungen gegen Sondervermögen mit Sonderrechnung, Zweckverbände, Anstalten des öffentlichen Rechts, rechtsfähige kommunale Stiftungen		16.092,29	0,00	-16.092,29	5.1	Grabnutzungsentgelte		264.626,65	283.214,38	18.587,73
2.2.6	Forderungen gegen den sonstigen öffentlichen Bereich		2.312.993,77	2.735.850,87	422.857,10	5.2	Anzahlungen auf Grabnutzungsentgelte		0,00	0,00	0,00
2.2.6.1	Forderungen aus dem gemeinsamen Zahlungsmittelbestand*		2.280.259,89	2.004.920,10	-275.339,79	5.3	Sonstige		531,69	706,56	174,87
2.2.6.2	Sonstige Forderungen gegen den sonstigen öffentlichen Bereich		32.733,88	730.930,77	698.196,89	6	Passive latente Steuern		0,00	0,00	0,00
2.2.7	Sonstige Vermögensgegenstände		542.423,87	13.267,67	-529.156,20						
2.3	Wertpapiere des Umlaufvermögens		0,00	0,00	0,00						
2.3.1	Anteile an verbundenen Unternehmen		0,00	0,00	0,00						
2.3.2	Anteile an Unternehmen, mit denen ein Beteiligungsverhältnis besteht		0,00	0,00	0,00						
2.3.3	Sonstige Wertpapiere des Umlaufvermögens		0,00	0,00	0,00						
2.4	Kassenbestand, Bundesbankguthaben, Guthaben bei der Europäischen Zentralbank, Guthaben bei Kreditinstituten und Schecks (liquide Mittel)		0,00	0,00	0,00						
3	Rechnungsabgrenzungsposten		2.363,52	124,95	-2.238,57						
3.1	Disagio		0,00	0,00	0,00						
3.2	Sonstige Rechnungsabgrenzungsposten		2.363,52	124,95	-2.238,57						
4	Aktive latente Steuern		0,00	0,00	0,00						
5	Nicht durch Eigenkapital gedeckter Fehlbetrag		0,00	0,00	0,00						
	Bilanzsumme		31.481.229,68	31.304.862,67	-176.367,01		Bilanzsumme		31.481.229,68	31.304.862,67	-176.367,01

* Entspricht den liquiden Mitteln einer amtsfreien Gemeinde.

2. Anhang zum Jahresabschluss 2017

A. Allgemeine Hinweise und Rechtsgrundlagen

Die Stadt Crivitz hat gemäß § 60 KV M-V für den Schluss eines jeden Haushaltsjahres einen Jahresabschluss aufzustellen, in dem das Ergebnis der Haushaltswirtschaft und des Haushaltsjahres nachzuweisen ist.

Dabei sind insbesondere die §§ 42 bis 53 GemHVO zu beachten. Der Abschluss wurde, sofern noch möglich und geboten, nach den geltenden Vorschriften der GemHVO vom 06.06.2016 aufgestellt.

In den Rechenschaftsbericht nach § 49 GemHVO wurden nur Punkte aufgenommen, die für die Stadt relevant sind und noch nicht ausreichend in diesem Anhang erläutert wurden.

Der Jahresabschluss und der Anhang haben zum Bilanzstichtag unter Beachtung der Grundsätze ordnungsmäßiger Buchführung ein den tatsächlichen Verhältnissen entsprechendes Bild der Vermögens- und Schuldenlage der Stadt Crivitz zu vermitteln.

Die Gliederung der Schlussbilanz, der Ergebnisrechnung und der Finanzrechnung erfolgte nach den vorgeschriebenen Gliederungsschemata.

Die Bilanzierungs- und Bewertungsmethoden wurden gegenüber dem Vorjahr nicht verändert.

B. Bilanzierungs- und Bewertungsmethoden

Die Bewertung des Anlagevermögens erfolgte grundsätzlich mit den Anschaffungs- oder Herstellungskosten (AHK) vermindert um Abschreibungen oder vermehrt um Zuschreibungen für die Zeit der Nutzung bis zum Bewertungsstichtag = fortgeführte AHK (§ 33 ff GemHVO-Doppik M-V). Ergänzend wurde der Leitfaden zur Bilanzierung und Bewertung des kommunalen Vermögens des Innenministeriums Mecklenburg-Vorpommern berücksichtigt.

Konnten die AHK nicht oder nicht mit einem vertretbaren Zeitaufwand ermittelt werden, wurde ein Ersatzwert auf der Grundlage geschätzter historischer AHK bestimmt.

Die Ermittlung der Wertminderung durch Abschreibungen wurde gemäß § 34 GemHVO-Doppik anhand der landeseinheitlichen Abschreibungstabelle des Landes Mecklenburg-Vorpommern vorgenommen.

Für alle seit dem 01.07.1990 neu erstellten Gebäude erfolgte die Bewertung nach den AHK. Gleiches gilt für Gebäude, die so grundlegend saniert wurden, dass es einem Neubau gleichkam.

Abnutzbare bewegliche Vermögensgegenstände des Anlagevermögens, deren Wert 410 € ohne Umsatzsteuer nicht übersteigt, werden grundsätzlich gemäß § 34 Abs. 5 GemHVO-Doppik im Jahre ihrer Anschaffung voll abgeschrieben.

Forderungen wurden jeweils mit ihrem Nominalwert angesetzt. Verbindlichkeiten mit ihrem Rückzahlungsbetrag. Die Rückstellungen wurden gem. § 35 GemHVO-Doppik mit dem Betrag ihrer voraussichtlichen Inanspruchnahme gebildet und beinhalten alle erkennbaren Risiken und ungewisse Verpflichtungen in angemessener Höhe.

C. Erläuterung der einzelnen Bilanzpositionen

Die Bilanz gliedert sich in Aktiva und Passiva. Auf der Aktivseite wird das Vermögen der Stadt ausgewiesen, auf der Passivseite dessen Finanzierung. Die Bilanzsumme der Schlussbilanz 2017 der Stadt Crivitz beträgt 31.304.862,67 €.

Nachfolgend werden die Bilanzpositionen, soweit sie belegt sind, erläutert.

C.1 Aktiva**Anlagevermögen**

Posten 1	Anlagevermögen	Haushaltsvorjahr	28.527.821,64 €
		Haushaltsjahr	28.467.570,89 €

Der Wert des Anlagevermögens ist im Vergleich zum Vorjahr um 185.597,60 € gesunken. Die Differenz setzt sich aus den nachfolgend erläuterten Positionen zusammen. Positionen ohne wertmäßige Veränderungen zum Vorjahr werden grundsätzlich nicht aufgeführt bzw. erläutert.

Posten 1.1	Immaterielle Vermögensgegenstände	Haushaltsvorjahr	82.527,07 €
		Haushaltsjahr	147.680,39 €

Immaterielle Vermögensgegenstände sind nicht-physische Vermögenswerte einer Kommune. Hierzu gehören u.a. Lizenzen, Nutzungsrechte oder auch geleistete Investitionszuwendungen. Die Differenz zum Vorjahr in Höhe von 65.153,32 € ergibt sich wie folgt:

+ 950,15 €	Eigenanteil Räuber-Röpke-Pfad
+ 68.000,00 €	Zuwendung für den Bahnübergang Krudopp
- 3.796,83 €	Abschreibungen

Posten 1.2	Sachanlagen	Haushaltsvorjahr	28.170.960,26 €
		Haushaltsjahr	28.057.903,69 €

Das Sachanlagevermögen wird mit einem um 113.056,57 € niedrigerem Wert gegenüber dem Vorjahr ausgewiesen. Die Veränderung ergibt sich aus dem Erwerb bzw. der Veräußerung und den Aufwendungen für die Abschreibung der Sachanlagen. Die Abschreibungen erfolgten gemäß § 34 GemHVO-Doppik über die vorgeschriebenen Nutzungsdauern der Anlagegüter (lineare Abschreibung).

Posten 1.2.1	Wald und Forst	Haushaltsvorjahr	3.314.647,84 €
		Haushaltsjahr	3.314.633,06 €

Die wertmindernde Bestandsveränderung in Höhe von 14,78 € entspricht dem Buchwert von 3 veräußerten Grundstücken zum Zeitpunkt ihres Verkaufs.

Posten 1.2.2	Sonstige unbebaute Grundstücke und grundstücksgleiche Rechte	Haushaltsvorjahr	5.555.526,24 €
		Haushaltsjahr	5.527.265,44 €

In dieser Bilanzposition wurden die Werte aller sonstigen unbebauten Grundstücke der Stadt Crivitz erfasst. Hierzu gehören Friedhöfe, Gräberfelder, Parkanlagen Gartenland, Sportflächen, Kinderspielflächen, Grünflächen, Ackerland, Brachland, Öd- und Unland, Weideland, Moor und Heide, Flächen mit Seen, Teichen und sonstigen Gewässern, Industrie- und Gewerbegrundstücke, Bauland sowie Splitterparzellen an Drittgrundstücken.

Die Differenz zum Vorjahr in Höhe von (-) 28.260,80 € ergibt sich wie folgt:

- 117,00 €	Abgang Gartenland durch Verkauf
- 32.924,38 €	Abgang Bauland durch Verkauf
- 859,08 €	Abschreibungen
+ 117,00 €	Zugang Gartenland, da Grundstück nicht im Rahmen Eröffnungsbilanz erfasst
+ 762,49 €	Zugang anteilige Grunderwerbsteuer für Grundstückszugänge BOV Wessin
+ 4.760,17 €	Zugang Grundstück ehemaliger Sparmarkt im Rahmen von Abbruchkosten

Posten 1.2.3	Bebaute Grundstücke und grundstücksgleiche Rechte	Haushaltsvorjahr	10.102.371,34 €
		Haushaltsjahr	9.867.392,51 €

Die Werte der bebauten Grundstücke einschließlich der Bebauung und der Außenanlagen sind in dieser Position zusammengefasst.

Die wertmäßige Veränderung von (-) 234.978,83 € resultiert aus der planmäßigen Abschreibung (-238.429,01 €) und einem Zugang auf den Ausweichsportplatz (+3.450,18 €) durch die Nachaktivierung von Ausgleichspflanzungen.

Posten 1.2.4	Infrastrukturvermögen	Haushaltsvorjahr	8.692.251,02 €
		Haushaltsjahr	8.261.107,00 €

Die Bilanzposition umfasst die öffentlichen Einrichtungen, die im engeren Sinne eine Grundversorgung für das Leben in der Kommune bilden. Das Infrastrukturvermögen der Stadt Crivitz besteht überwiegend aus den Straßen, den Gehwegen und der Straßenbeleuchtung. Des Weiteren wurden Parkplätze, Dorfplätze, Uferbefestigungen, Anlagen zur Abwassersammlung, Buswartehallen und Brücken bilanziert. Der Grund und Boden wurde getrennt von den Aufbauten, Einrichtungen, Anlagen usw. bewertet und bilanziert.

Der Wert des Infrastrukturvermögens reduziert sich aus folgenden Gründen um 431.144,02 €:

- 436.793,13 €	Abschreibungen
+ 8,51 €	Zugang anteilige Grunderwerbsteuer für Grundstückszugänge BOV Wessin
+ 5.640,60 €	Zugang Beleuchtung Wiesenweg

Posten 1.2.6	Kunstgegenstände, Denkmäler	Haushaltsvorjahr	35.475,00 €
		Haushaltsjahr	34.850,67 €

Die Differenz spiegelt die Höhe der jährlichen Abschreibungen (624,33 €) wieder.

Posten 1.2.7	Maschinen, technische Anlagen, Fahrzeuge	Haushaltsvorjahr	173.743,37 €
		Haushaltsjahr	546.596,31 €

Die Bestandsveränderung von (+) 372.852,94 € setzt sich wie folgt zusammen:

- 1,00 €	Abgang Buchwert Rüstwagen Mercedes durch Verkauf
- 46.812,48 €	Abschreibung
+ 7.950,00 €	Zugang Anschaffung VW Caddy 1.2
+ 371.076,86 €	Zugang durch Aktivierung Anlage in Bau hier: Feuerwehrfahrzeug HLF 20
+ 3.260,60 €	Zugang Anschaffung Anhänger Brenderup 2260
+ 2.656,08 €	Zugang Anschaffung Schneepflug für Multicar
+ 6.414,10 €	Zugang Anschaffung Heck-Seitenmulcher Müthing
+ 18.920,00 €	Zugang Anschaffung Profiaufsitzrasenmäher Etesia
+ 4.497,01 €	Zugang Anschaffung Rasenmäher John Deere X155R
+ 1.167,27 €	Zugang Anschaffung Räumschild
+ 32,28 €	Zugang durch Nachaktivierung zur Ringschaukel
+ 1.846,11 €	Zugang durch Anschaffung Doppelschaukel (Spielplatz Rosenweg)
+ 1.846,11 €	Zugang durch Anschaffung Doppelschaukel (Spielplatz Goldberger Straße)

Posten 1.2.8	Betriebs- und Geschäftsausstattung	Haushaltsvorjahr	209.048,96 €
		Haushaltsjahr	218.678,92 €

Unter dem Bilanzposten Betriebs- und Geschäftsausstattung (BGA) sind bewegliche Anlagen zu bilanzieren, die nicht unmittelbar einem bestimmten betrieblichen oder kommunalen Zweck dienen. Hierzu zählen in der Stadt Crivitz insbesondere die Ausstattung der Feuerwehren, der Kitas und das Inventar des Bauhofes sowie die geringwertigen Vermögensgegenstände (GWG).

Festwerte wurden nicht gebildet. Die GWG werden im Anschaffungsjahr voll abgeschrieben. Erinnerungswerte werden für diese nicht ausgewiesen.

Im Jahre 2017 erhöht sich der Wert der Betriebs- und Geschäftsausstattung um 9.629,96 €. Die Veränderung ergibt sich wie folgt:

- 37.914,50 €	Abschreibung
+ 3.025,79 €	Zugang Anschaffung 4 Handfunkgeräte incl. Ladekit, Taschen & Halterung
+ 1.457,80 €	Zugang Anschaffung 2 Handfunkgeräte
+ 2.320,50 €	Zugang Anschaffung Kehrmaschine Herkules
+ 330,46 €	Zugang Anschaffung Kinderküchenkomplettblock
+ 2.941,68 €	Zugang Anschaffung 6 Schränke

+ 297,63 €	Zugang Anschaffung Schiebetürenschränk
+ 485,98 €	Zugang Anschaffung 2 Aufsatzschränke
+ 261,63 €	Zugang Anschaffung Schiebetürenschränk
+ 213,41 €	Zugang Anschaffung Aufsatzschränk
+ 347,77 €	Zugang Anschaffung Drehtürenschränk
+ 668,24 €	Zugang Anschaffung Kühlschränk
+ 379,26 €	Zugang Anschaffung Standcontainer
+ 758,53 €	Zugang Anschaffung Schiebetürenschränk
+ 349,69 €	Zugang Anschaffung Schreibtisch
+ 395,34 €	Zugang Anschaffung Besprechungstisch
+ 1.487,50 €	Zugang Anschaffung Stromerzeuger Endress
+ 1.254,74 €	Zugang Anschaffung Analog-Demo-Multimeter
+ 1.452,99 €	Zugang Anschaffung HP Probook 450 G4 mit externer Festplatte
+ 1.755,25 €	Zugang Anschaffung HP Laserjet Enterprise 700
+ 2.307,17 €	Zugang Anschaffung Schaukel 2-sitzig
+ 3.387,04 €	Zugang Anschaffung Kletterbaum drehbar
+ 1.583,05 €	Zugang Anschaffung Krippenstuhl
+ 1.649,00 €	Zugang Anschaffung Kinderbus Turle
+ 1.224,51 €	Zugang Anschaffung Regalsystem Stollen
+ 13.552,05 €	Zugang durch Aktivierung Anlage in Bau hier: Ausgabeküche
+ 3.657,45 €	Zugang Anschaffung 5 Stadtkarten

Posten 1.2.10	Geleistete Anzahlungen auf Sachanlagen, Anlagen im Bau	Haushaltsvorjahr	87.896,49 €
		Haushaltsjahr	287.379,78 €

Der Bestand der Anlagen im Bau setzt sich zum 31.12.2017 wie folgt zusammen:

- 45.025,51 € Neubau Speiseraum Fritz-Reuter-Grundschule
- 106.904,79 € Sanierung Grundschule
- 45.383,28 € Erweiterungsbau Krippe
- 87.030,09 € Gehweg Ringstraße Wessin
- 3.036,11 € Straßenbeleuchtung Trammer Straße

Posten 1.3	Finanzanlagen	Haushaltsvorjahr	286.569,97 €
		Haushaltsjahr	274.334,31 €

Posten 1.3.9	Sonstige Ausleihungen	Haushaltsvorjahr	148.071,87 €
		Haushaltsjahr	135.724,37 €

Im Rahmen der Wohnungsbauförderung hat die Stadt Crivitz Darlehen vergeben. Im Jahre 2017 wurden Darlehen in Höhe von 12.347,50 € getilgt.

Posten 2	Umlaufvermögen	Haushaltsvorjahr	2.951.044,52 €
		Haushaltsjahr	2.837.166,83 €

Im Umlaufvermögen werden die Vermögensgegenstände ausgewiesen, die dem Geschäftsbetrieb der Stadt Crivitz nicht dauerhaft dienen. Dazu gehören insbesondere Forderungen und liquide Mittel. Der Wert des Umlaufvermögens ist im Vergleich zum Vorjahr um 537.983,84 € gestiegen. Die Differenz setzt sich aus den nachfolgend erläuterten Positionen zusammen. Positionen ohne wertmäßige Veränderungen zum Vorjahr werden grundsätzlich nicht aufgeführt bzw. erläutert.

Posten 2.2	Forderungen und sonstige Vermögensgegenstände	Haushaltsvorjahr	2.951.044,52 €
		Haushaltsjahr	2.837.166,83 €

Eine Forderung ist der Anspruch gegenüber einem Dritten aus einem Schuldverhältnis. Das Schuldverhältnis kann auf öffentlich-rechtlicher oder privatrechtlicher Grundlage bestehen. Forderungen erlöschen in der Regel durch Zahlung.

Erfahrungsgemäß fällt ein bestimmter Teil der Forderungen aus, deshalb wurde die Werthaltigkeit zum Bilanzstichtag geprüft. Nach dem für das Umlaufvermögen geltenden Niederstwertprinzip sind Forderungen zu mindern, wenn voraussichtlich davon auszugehen ist, dass sie nicht mehr oder nur noch teilweise eingehen werden. Bei Forderungen, die als uneinbringbar eingeschätzt wurden, wurde eine 100%ige Wertberichtigung durchgeführt (Einzelwertberichtigungen). Eine zusätzliche Pauschalwertberichtigung war nicht erforderlich, da sich aus den übrigen Forderungen keine Risiken für weitere Forderungsverluste ergaben.

Die Forderungen und sonstigen Vermögensgegenstände setzen sich wie folgt zusammen:

<i>Öffentlich-rechtliche Forderungen</i>	198.047,81 €
Einzelwertberichtigungen auf Steuerforderungen	- 109.894,18 €
Einzelwertberichtigungen auf Gebühren- und Beitragsforderungen	- 16.223,76 €
<i>Privatrechtliche Forderungen aus Lieferungen und Leistungen</i>	31.491,75 €
Einzelwertberichtigungen auf Forderungen aus Lieferungen und Leistungen	- 15.373,33 €
<i>Forderungen gegen Sondervermögen mit Sonderrechnung, Zweckverbände, Anstalten des öffentlichen Rechts, rechtsfähige kommunale Stiftungen</i>	0,00 €
<i>Forderungen gegen den sonstigen öffentlichen Bereich (aus dem gemeinsamen Zahlungsmittelbestand)</i>	2.004.920,10 €
<i>Forderungen gegen den sonstigen öffentlichen Bereich (aus Transferleistungen gegen den Bund und gegen Gemeinden und Gemeindeverbände)</i>	730.930,77 €
<i>Sonstige Vermögensgegenstände</i>	13.267,67 €
Summe	2.837.166,83 €

Erläuterungen zu den Forderungen:

Die Forderungen aus dem gemeinsamen Zahlungsmittelbestand (= liquide Mittel der Stadt) mindern sich gegenüber dem Vorjahr um 275.339,79 € (siehe Punkt E dieses Anhangs „Finanzrechnung“).

Posten 3	Rechnungsabgrenzungsposten	Haushaltsvorjahr	2.363,52 €
		Haushaltsjahr	124,95 €

Aktive Rechnungsabgrenzungen beinhalten Auszahlungen des laufenden Jahres für Aufwendungen kommender Jahre.

Die Abgrenzungsposten aus dem Vorjahr wurden aufgelöst. Die neuen Rechnungsabgrenzungen in Höhe von 124,95 € wurden für laufende Lizenzverträge gebildet.

C.2 Passiva

Posten 1	Eigenkapital	Haushaltsvorjahr	21.788.258,24 €
		Haushaltsjahr	21.827.986,59 €

Das Eigenkapital steht der Stadt langfristig (dauerhaft) zur Verfügung. Es ergibt sich aus der Differenz von Vermögen (Aktiva) und Fremdkapital (Sonderposten, Rückstellungen, Verbindlichkeiten und passive Rechnungsabgrenzungsposten). Das Eigenkapital verteilt sich wie folgt:

Allgemeine Kapitalrücklage	19.618.919,85 €
Zweckgebundene Kapitalrücklage (aus investiven Schlüsselzuweisungen)	1.293.458,47 €
Ergebnisvortrag aus Vorjahren	915.608,27 €
Jahresergebnis	0,00 €
Summe	21.827.986,59 €

Die Allgemeine Kapitalrücklage erhöht sich gegenüber dem Vorjahr um 117,00 €. Aufgrund eines Kaufvertrages über den Verkauf einer Teilfläche (sh. Aktiva Position 1.2.2) wurde festgestellt, dass

dieses Grundstück zum Zeitpunkt der Eröffnungsbilanz nicht als Vermögen der Stadt Crivitz erfasst wurde. Eine entsprechende Berichtigung erfolgte somit in 2017.

Die Stadt Crivitz hat im Haushaltsjahr 2017 investive Schlüsselzuweisungen in Höhe von 383.816,06 € erhalten, diese wurden zunächst in voller Höhe der zweckgebundenen Kapitalrücklage zugeführt. Gemäß § 18 Abs. 4 GemHVO-Doppik können zweckgebundene Kapitalrücklagen aus investiven Zuweisungen zur Deckung eines abschreibungsbedingten Jahresfehlbetrages verwendet werden. Die Stadt Crivitz weist zum 31.12.2017 einen Jahresfehlbetrag vor Veränderung des Rücklagen in Höhe von 344.204,71 € aus. Die Nettoabschreibung (Aufwendungen aus Abschreibungen abzgl. Erträgen aus Auflösung von Sonderposten aus Beiträgen und Zuwendungen) beläuft sich im Haushaltsjahr 2017 auf 367.125,06 €. Somit kann durch Entnahme aus der zweckgebundenen Kapitalrücklage in Höhe von 344.204,71 € ein vollständiger Ausgleich des Jahresfehlbetrages erzielt werden. Die Ergebnisrechnung des Haushaltsjahres 2017 schließt mit 0,00 € ab (siehe Punkt D. Angaben zur Ergebnisrechnung).

Zum Ausgleich möglicher negativer Folgejahre stehen insgesamt Mittel in Höhe von 2.209.066,74 € aus zweckgebundenen Kapitalrücklagen und Ergebnisvorträgen zur Verfügung.

Posten 2	Sonderposten	Haushaltsvorjahr	7.873.085,89 €
		Haushaltsjahr	7.833.699,64 €

Als Sonderposten werden Zuweisungen und Zuschüsse bilanziert, welche die Stadt zur Förderung von Investitionen von anderen staatlichen, öffentlichen bzw. privaten Einrichtungen erhalten hat. Erhaltene Zuwendungen und Beiträge wurden mit dem Förderbetrag angesetzt und analog des zugehörigen Anlagegutes ertragswirksam aufgelöst (§ 37 Abs. 2 GemHVO). Die Sonderposten zum Anlagevermögen verringern sich gegenüber dem Vorjahr um 39.386,25 €. Die Bestandsveränderung stellt sich wie folgt dar:

- 398.104,30 €	ertragswirksame Auflösung von Sonderposten
+ 51.000,00 €	Zuwendung vom Bund für Sanierung Bahnübergang
+ 6.093,59 €	Zuwendung vom Land zur Verbesserung der Kinderbetreuung
+ 243.969,74 €	Zuwendung vom Land für das Löschfahrzeug HLF 20
+ 1.880,20 €	Zuwendung vom Zweckverband für Sicherheitsbeleuchtung am Klärwerk
+ 55.774,52 €	Zuwendung vom Land für Gehweg Ringstraße Wessin

Die folgende Aufstellung zeigt die für die Stadt bilanzierten Sonderposten:

Sonderposten aus Zuwendungen vom Bund	103.513,68 €
Sonderposten aus Zuwendungen vom Land	3.753.098,15 €
Sonderposten aus Zuwendungen von Gemeinden und Gemeindeverbänden	45.727,50 €
Sonderposten aus Zuwendungen von Zweckverbänden	1.856,60 €
Sonderposten aus Zuwendungen von privaten Unternehmen	19.072,21 €
Sonderposten aus Zuwendungen vom sonstigen privaten Bereich	14.056,39 €
Sonderposten aus Zuwendungen von Sonstigen	3.422.822,40 €
Sonderposten aus Beiträgen und ähnlichen Entgelten	417.778,20 €
Sonderposten aus Anzahlungen auf Sonderposten	55.774,51 €

Posten 3	Rückstellungen	Haushaltsvorjahr	267.416,86 €
		Haushaltsjahr	248.555,94 €

Rückstellungen sind ungewisse Verbindlichkeiten und drohende Verluste aus schwebenden Geschäften. Diese sind hinsichtlich ihres Bestehens und/oder der Höhe sowie dem Zeitpunkt nach ungewiss. Sie sind in der Höhe berechnet, die nach angemessener Beurteilung notwendig war. Die Rückstellungen nahmen um 18.860,92 € ab.

Gemäß § 25 Landkreisneuordnungsgesetz (LNOG M-V) sollen die neuen Landkreise von den Gemeinden eines aufgelösten Landkreises eine Umlage zur Deckung der übernommenen Altfehlbeträge erheben. Für die Stadt Crivitz wurde eine Rückstellung in Höhe von 373.941,95 € für die Zahlung der Altfehlbetragsumlage gebildet. Hiervon wurden im Jahre 2017 73.840,71 € in Anspruch genommen.

(Buchwert 31.12.2017: 152.419,82 €)

Für den Hort Crivitz bestand zum 01.01.2017 eine Instandhaltungsrückstellung in Höhe von 1.991,06 €. Von den in den Leistungsverhandlungen festgelegten Instandhaltungsaufwendungen wurden 618,01 € nicht in Anspruch genommen, diese erhöhen die Instandhaltungsrückstellung des Hortes Crivitz. (Buchwert 31.12.2017: 2.609,07 €)

Für die Kita „Uns Lütten“ wurde eine Instandhaltungsrücklage in Höhe von 1.868,17 € gebildet, diese entspricht den Ansatz lt. Leistungsverhandlung und den tatsächlichen Aufwendungen für Instandhaltung (Buchwert 31.12.2017: 1.868,17 €).

Für die Kindertagesstätte Wessin wurde eine Instandhaltungsrückstellung in Höhe von 64.368,57 € gebildet. Diese setzt sich aus 119,00 € für die Überprüfung elektrischer Geräte und 64.249,57 € für die Sanierung der Einrichtung zusammen.

(Buchwert 31.12.2017: 64.368,57 €)

Eine Rückstellung für unterlassene Instandhaltung wurde auch für die Küche der FFW Wessin gebildet, diese beträgt 3.490,31 €.

(Buchwert 31.12.2017: 3.490,31 €)

Die Altersteilzeitrückstellung sinkt durch die Entnahme in Höhe von 17.165,27 € auf 0,00 € ab. Zuführungen waren nicht erforderlich, da sich bereits alle in Altersteilzeit befindlichen Mitarbeiter in der Ruhephase befanden.

Sonstige Rückstellungen bestanden zum 01.01.2017 in Höhe von 22.000,00 €. Davon wurden im Haushaltsjahr 2017 für das Artenschutzgutachten 19.953,80 € in Anspruch genommen, die Differenz in Höhe von 2.046,20 € wurde ergebniswirksam aufgelöst. Für das Wanderwegkonzept wurde eine Rückstellung in Höhe von 23.800,00 €, dies entspricht auch dem Buchwert zum 31.12.2017 der sonstigen Rückstellungen.

Posten 4	Verbindlichkeiten	Haushaltsvorjahr	1.287.310,35 €
		Haushaltsjahr	1.110.699,56 €

Verbindlichkeiten sind die Ansprüche Dritter gegenüber der Stadt Crivitz, die aus Kreditaufnahmen für Investitionen, aus Lieferungen und Leistungen, aus Transferleistungen und Sonstigem bestehen. Die Verbindlichkeiten wurden zum Rückzahlungsbetrag angesetzt (gemäß § 33 Abs. 6 GemHVO).

Posten 4.2.1	Verbindlichkeiten aus Kreditaufnahmen für Investitionen und Investitionsfördermaßnahmen	Haushaltsvorjahr	810.000,00 €
		Haushaltsjahr	594.000,00 €

Die Stadt Crivitz hat im Jahr 2010 im Rahmen der Erschließung der Baugebiete „Trammer Straße“ und „Crivitz Neustadt“ einen Kredit aufgenommen. Im Jahre 2017 wurden 216.000,00 € getilgt.

Posten 4.5	Verbindlichkeiten aus Lieferungen und Leistungen	Haushaltsvorjahr	135.509,64 €
		Haushaltsjahr	67.556,72 €

Verbindlichkeiten aus Lieferungen und Leistungen beliefen sich zum Bilanzstichtag auf 67.952,92 €. Hierbei handelt es sich um noch offene Verbindlichkeiten für laufende Unterhaltung und Bewirtschaftung sowie für die Anschaffung von geringwertigen Wirtschaftsgütern und Investitionsauszahlungen. Nennenswerte größere Einzelpositionen bestanden zum 31.12.2017 nicht.

Posten 4.6	Verbindlichkeiten aus Transferleistungen	Haushaltsvorjahr	177,52 €
		Haushaltsjahr	20.556,57 €

Hierbei handelt es sich um Verbindlichkeiten aus Wohnsitzgemeindeanteilen gegenüber privaten Kindergärten.

Posten 4.9	Verbindlichkeiten gegenüber Sondervermögen mit Sonderrechnung	Haushaltsvorjahr	2.622,61 €
		Haushaltsjahr	4.517,63 €

Verbindlichkeiten gegenüber Zweckverbänden und der Kommunalen Zusatzversorgungskasse spiegeln sich in dieser Bilanzposition wieder.

Posten 4.10.2	Verbindlichkeiten gegenüber dem sonstigen öffentlichen Bereich	Haushaltsvorjahr	1.184,41 €
		Haushaltsjahr	376.914,75 €

Die Verbindlichkeiten ergeben sich aus der Abrechnung von Schullasten, der Sonderumlage für Wohnungsverwaltung und der Bewirtschaftung des Stadtwaldes.

Posten 4.11	Sonstige Verbindlichkeiten	Haushaltsvorjahr	337.816,17 €
		Haushaltsjahr	47.153,89 €

Die Verbindlichkeiten auf Verwahrkonten belaufen sich auf 35.629,90 €.

Des Weiteren liegen sonstige Verbindlichkeiten (u.a. Reisekosten, Stiefelgeld Feuerwehr, Schutzausrüstung Feuerwehr) in Höhe von 11.523,99 € vor.

Posten 5	Rechnungsabgrenzungsposten	Haushaltsvorjahr	265.158,34 €
		Haushaltsjahr	283.920,94 €

Als Rechnungsabgrenzungsposten auf der Passivseite werden Einzahlungen des laufenden Jahres abgebildet, deren wirtschaftlicher Ertrag in das Folgejahr gehört.

Posten 5.1	Grabnutzungsentgelte	Haushaltsvorjahr	264.626,65 €
		Haushaltsjahr	283.214,38 €

Die eingenommenen Grabnutzungsentgelte stellen über den Zeitraum der jeweiligen Liegezeiten Erträge dar und werden entsprechend jährlich ertragswirksam aufgelöst.

Es wurden im Jahre 2017 34.893,60 € neue Abgrenzungsposten gebildet und 16.305,87 € aufgelöst.

Posten 5.3	Sonstige Rechnungsabgrenzungsposten	Haushaltsvorjahr	531,69 €
		Haushaltsjahr	706,56 €

Die Rechnungsabgrenzung in Höhe von 531,69 € wurden für Beisetzungsleistungen gebildet.

D. Angaben zur Ergebnisrechnung

Gemäß § 44 Abs. 3 GemHVO sind im Anhang erhebliche Unterschiede zwischen Ergebnisrechnung, den Ergebnissen der Haushaltsvorjahre und der Gesamtermächtigung anzugeben und zu erläutern.

Ab dem Haushaltsjahr 2017 wurde intensiv von Sollverschiebungen der Aufwendungen innerhalb der Teilhaushalte Gebrauch gemacht, um unterjährig eine bessere Übersicht über die tatsächlich noch vorhandenen Planansätze zu erhalten. Entsprechend dürfte es grundsätzlich nicht mehr zu überzogenen Ansätzen bei den Aufwendungen kommen. Bei dem folgenden Vergleich handelt es sich somit nur bedingt um einen Plan-Ist-Vergleich.

Eine Wesentlichkeitsgrenze wurde nicht festgelegt.

Im Vergleich zur Gesamtermächtigung des Haushaltsjahres ergeben sich bei folgenden Posten der Ergebnisrechnung Abweichungen:

Steuern und ähnliche Abgaben insbesondere aus Einkommensteuer (+22.16,32 €)	(+) Mehrerträge	+ 31.750,41 €
Zuwendungen, allgemeine Umlagen und sonstige Transfererträge insbesondere aus lfd. Zuwendungen vom Bund (-15.000,00 €), lfd. Zuwendungen vom Land (-17.191,62 €) und Erträge Auflösung Sonderposten (+17.184,17 €)	(-) Mindererträge	- 10.231,28 €
Öffentlich-rechtliche Leistungsentgelte insbesondere aus Entgelte für Bestattungswesen (-8.585,76 €), laufende Grabnutzungsentgelte (-6.162,14 €), Erträgen aus der Auflösung von Sonderposten für Beiträge (+29.723,15 €) und Erträge aus der Auflösung von Rechnungsabgrenzungsposten für Grabnutzungsentgelte (+10.079,37 €)	(+) Mehrerträge	+ 17.284,99 €
Privatrechtliche Leistungsentgelte keine besonderen Abweichungen	(+) Mehrerträge	+ 1.260,35 €
Kostenerstattungen und Kostenumlagen insbesondere aus Kostenerstattungen von Gemeinden (-99.206,52 €)	(-) Mindererträge	- 100.854,39 €
Sonstige laufende Erträge insbesondere aus Erträge aus der Veräußerung von Grundstücken (+8.564,84 €) und beweglichen Vermögensgegenständen (+18.119,00 €), periodenfremden Erträgen (+20.301,60 €) und Erträgen aus Holzverkauf (+72.664,95 €)	(+) Mehrerträge	+ 111.425,89 €
Summe laufende Erträge aus Verwaltungstätigkeit	(+) Mehrerträge	+ 50.635,97 €

Personalaufwendungen insbesondere aus der Vergütung von Arbeitnehmern (+36.034,26 €) und Beiträge zur gesetzlichen Sozialversicherung (+10.242,02 €)	(+) Minderaufwendungen	+ 52.324,05 €
Aufwendungen für Sach- und Dienstleistungen insbesondere aus Aufwendungen für Heizöl (+11.956,57 €), Unterhaltung Grundstücke (+23.285,35) und Straßen (+37.591,14 €), Kostenerstattungen an Gemeinden (+51.837,16 €) und Anstalten des öffentlichen Rechts (+10.200,00 €)	(+) Minderaufwendungen	+ 194.528,74 €
Abschreibungen insbesondere aus Abschreibungen auf bebaute Grundstücke (-41.863,39 €), Straßen/Wege/Plätze (-12.103,16 €), Fahrzeuge (+26.452,57 €) und Betriebsvorrichtungen (-10.118,53 €)	(-) Mehraufwendungen	- 36.829,36 €
Zuwendungen, Umlagen und sonstige Transferaufwendungen keine besonderen Abweichungen	(-) Mehraufwendungen	- 2.377,73 €
Sonstige laufende Aufwendungen insbesondere aus Aufwendungen für die Erstellung von Bebauungsplänen (+35.731,84 €), sonstigen Aufwendungen für Inanspruchnahme von Rechten und Diensten (+64.650,18 €) und aus Einzelwertberichtigungen (-15.404,80 €)	(+) Minderaufwendungen	+ 94.798,52 €
Summe laufende Aufwendungen aus Verwaltungstätigkeit	(+) Minderaufwendungen	+ 302.444,22 €

Die Zinserträge und sonstigen Finanzerträge weisen Mehrerträge in Höhe von (+) 43.874,14 € aus. Die Zinsaufwendungen und sonstigen Finanzaufwendungen schließen unter Verwendung von Sollverschiebungen entsprechend der Haushaltsermächtigung ab.

Außerordentliche Erträge werden in Höhe von 39.269,17 € ausgewiesen, dies entspricht auch der Differenz zum Planansatz. Aufgrund des im Jahr 2016 abgeschlossenen Bodenneuordnungsverfahrens in Wessin erfolgten im Rahmen der Kontoauflösung noch Auszahlungen an die Stadt Crivitz, diese sind ertragswirksam hier abgebildet.

Das Jahresergebnis vor Veränderung der Rücklagen verbessert sich gegenüber der Gesamtermächtigung um 436.223,50 € (Gesamtermächtigung von – 780.428,21 €; Ergebnis – 344.204,71 €).

Eine Entnahme aus der zweckgebundenen Kapitalrücklage für investive Schlüsselzuweisungen und für übergemeindliche Aufgaben war in Höhe von 377.100,00 € geplant, entsprechend der Planung verblieb ein Jahresfehlbetrag nach Veränderung der Rücklagen in Höhe von – 403.328,21 €. Entgegen der Planung ist eine um 32.895,29 € geringere Entnahme aus der zweckgebundenen Kapitalrücklage erforderlich, diese beträgt nunmehr 344.204,71 €.

Die Stadt Crivitz schließt das Haushaltsjahr 2017 mit einem Jahresergebnis von 0,00 € ab. Dies stellt eine Verbesserung gegenüber der Planung von 403.328,21 € dar.

Im Folgenden werden die wesentlichen Abweichungen (10.000,00 €) gegenüber dem Haushaltsvorjahr aufgeführt:

Bezeichnung	Vorjahr	Haushaltsjahr	Abweichung
	Erträge in €		
Grundsteuer B	462.453,28	474.326,49	11.873,21
Gewerbsteuer	828.421,04	934.527,87	106.106,83
Einkommensteuer	1.114.249,38	1.201.296,32	87.046,94
Umsatzsteuer	159.772,25	201.531,85	41.759,60
Schlüsselzuweisungen vom Land	1.294.933,04	1.230.594,27	- 64.338,77
lfd. Zuschüsse vom Land	77.046,10	21.908,38	-55.137,72
lfd. Zuschüsse vom Land Fach- und Praxisbetreuung	1.848,20	15.088,81	13.240,61
lfd. Zuschüsse vom Land Fachkraft-Kind-Relation	113.236,18	97.823,34	-15.412,84
Kindertagesstättegebühren	510.753,94	540.685,22	29.931,28
Kostenerstattungen von Gemeinden	936.661,75	1.100.664,49	164.002,74
Kostenerstattungen vom sonstigen öffentlichen Bereich	0,00	14.559,95	14.559,95
Kostenerstattungen vom priv. Bereich	18.313,35	3.758,59	-14.554,76
Erträge aus der Veräußerung von beweglichen Vermögensgegenständen	0,00	18.119,00	18.119,00
Konzessionsabgaben Zweckverband	28.342,29	12.250,00	-16.092,29
Periodenfremde Erträge	150.764,38	0,00	-150.764,38
Periodenfremde Erträge aus Benutzungsgebühren	0,00	20.301,60	20.301,60
Sonstige weitere sonstige laufende Erträge	16.308,94	2.936,58	-13.372,36
Erträge aus Holzverkauf	134.652,61	147.464,95	12.812,34
Vollverzinsung aus der Gewerbesteuer	1.577,07	41.336,75	39.759,68
Außerordentliche Erträge	356.216,97	39.269,17	-316.947,80
	Aufwendungen in €		
Vergütung für Arbeitnehmer	1.887.076,55	1.941.551,37	54.474,82
Beiträge zur gesetzlichen SV	383.453,74	397.946,07	14.492,33
Aufwendungen für Abfall	14.377,66	28.463,09	14.085,43
Niederschlagswasser	0,00	15.162,42	15.162,42
Unterhaltung Grundstücke	161.002,58	211.615,25	50.612,67
Unterhaltung Gebäude	47.760,76	74.228,76	26.468,00
Bewirtschaftung Grundstücke	48.429,89	70.056,55	21.626,66
Bewirtschaftung Gebäude	188.190,25	214.500,86	26.310,63
Unterhaltung Entwässerungs- und Abwasserbeseitigungsanlagen	14.872,15	0,00	-14.872,15
Unterhaltung Straßen	89.367,51	121.442,21	32.074,70
Geringwertige Geräte	12.422,75	72.086,72	59.663,97
Sonstige Aufwendungen Sachleistungen	30.649,28	8.059,42	-22.589,86
Kostenerstattungen an Gemeinden	631.638,00	771.485,80	139.847,80

Sonstige Aufwendungen für Dienstleistungen	6.862,75	31.545,69	24.682,94
Abschreibungen auf Betriebsvorrichtungen	33.114,07	10.918,53	-22.195,54
Gewerbesteuerumlage	75.037,30	90.409,80	15.372,50
Kreisumlage	1.600.266,11	1.728.143,29	127.877,18
Amtsumlage	678.671,41	751.419,31	72.747,90
Aufwendungen für Dienst- und Schutzbekleidung	10.215,65	61.313,51	51.097,86
Aufwendungen Erstellung Bebauungspläne	26.008,94	14.268,16	-11.740,78
Einzelwertberichtigungen	25.946,50	15.404,80	-10.541,70
Periodenfremde Aufwendungen	20.677,30	0,00	-20.677,30
Entnahme aus der zweckgebundenen Kapitalrücklage	0,00	344.204,71	344.204,71

Im Ergebnishaushalt ergeben sich folgende Abweichungen zum Vorjahr:

Summe	Vorjahr in €	Haushaltsjahr in €	Abweichung in €
Laufende Erträge(ohne Entnahme Haushaltskonsolidierungsmittel)	7.838.707,21	8.015.251,28	176.544,07
Laufende Aufwendungen	7.737.019,69	8.445.648,45	708.628,76
Zinserträge	28.346,29	65.574,14	37.227,85
Zinsaufwendungen	28.077,57	18.650,85	-9.426,72
Außerordentliche Erträge	356.216,97	39.269,17	-316.947,80
Außerordentliche Aufwendungen	0,00	0,00	0,00
Ergebnis vor Entnahme der Rücklagen	458.173,21	-344.204,71	-802.377,92
Entnahme aus Rücklagen	0,00	344.204,71	344.204,71
Jahresergebnis	458.173,21	0,00	-458.173,21

Gegenüber dem Haushaltsvorjahr verschlechtert sich das Ergebnis vor Entnahmen aus den Rücklagen um 802.377,92 €.

E. Angaben zur Finanzrechnung

Gemäß § 45 Abs. 3 GemHVO sind im Anhang erhebliche Unterschiede zwischen der Finanzrechnung, den Ergebnissen der Haushaltsvorjahre und der Gesamtermächtigung anzugeben und zu erläutern.

Ab dem Haushaltsjahr 2017 wurde intensiv von Sollverschiebungen der Auszahlungen innerhalb der Teilhaushalte Gebrauch gemacht, um unterjährig eine bessere Übersicht über die tatsächlich noch vorhandenen Planansätze zu erhalten. Entsprechend dürfte es grundsätzlich nicht mehr zu überzogenen Ansätzen bei den Auszahlungen kommen. Bei dem folgenden Vergleich handelt es sich somit nur bedingt um eine Plan-Ist-Abweichung.

Eine Wesentlichkeitsgrenze wurde nicht festgelegt.

Im Vergleich zur Gesamtermächtigung des Haushaltsjahres ergeben sich bei folgenden Posten der Finanzrechnung Abweichungen:

Steuern und ähnliche Abgaben insbesondere aus	(-) Mindereinzahlungen der Grundsteuer B (+10.949,18 €), der Gewerbesteuer (-21.747,04 €) und der Einkommensteuer (+9.513,45 €)	- 870,51 €
Zuwendungen, allgemeine Umlagen und sonstige Transfererträge insbesondere aus	(-) Mindereinzahlungen Zuweisungen für lfd. Zwecke vom Bund (-15.000,00 €) und Zuweisungen für lfd. Zwecke vom Land (-12.295,62 €)	- 28.200,66 €

Öffentlich-rechtliche Leistungsentgelte insbesondere aus	Kindertagesstättegebühren (-6.374,85 €), Entgelte für Bestattungswesen (-7.057,36 €), lfd. Grabnutzungsentgelte (+7.367,96 €), Zahlungen des Dualen Systems (-8.400,00 €), Sonstige Benutzungsgebühren (+25.403,23 €)	(+) Mehreinzahlungen	+ 13.324,40 €
Privatrechtliche Leistungsentgelte keine wesentlichen Änderungen		(+) Mehreinzahlungen	+ 1.045,68 €
Kostenerstattungen und Kostenumlagen insbesondere aus	Kostenerstattungen/Kostenumlagen vom Land (-14.126,76 €), von Gemeinden (-115.796,96 €) und vom sonstigen öffentlichen Bereich (+14.559,95 €)	(-) Mindereinzahlungen	- 105.322,33 €
Sonstige laufende Einzahlungen insbesondere aus	sonstige lfd. Einzahlungen (-78.145,84 €)	(-) Mindereinzahlungen	- 83.649,63 €
Summe laufende Einzahlungen aus Verwaltungstätigkeit		(-) Mindereinzahlungen	- 203.673,05 €

Personalauszahlungen insbesondere aus	Vergütungen für Arbeitnehmer (+41.006,40 €) und Beiträge zur gesetzlichen Sozialversicherung (+9.028,97 €)	(+) Minderauszahlungen	+ 56.531,24 €
Auszahlungen für Sach- und Dienstleistungen insbesondere aus	Auszahlungen für Gas (+11.129,55 €) und Heizöl (+10.422,31 €), Unterhaltung Grundstücke (+83.065,54 €) und Straßen (+31.233,68 €), Bewirtschaftung Grundstücke (+72.951,04 €), Kostenerstattungen an Gemeinden (+60.133,80 €), Anstalten des öffentlichen Rechts (+10.200,00 €) und private Unternehmen (+14.397,28 €), sonstige Auszahlungen für Dienstleistungen (+30.663,03 €)	(+) Minderauszahlungen	+ 375.142,36 €
Zuwendungen, Umlagen und sonstige Transferaufwendungen keine wesentlichen Änderungen		(-) Mehrauszahlungen	- 539,83 €
Sonstige laufende Auszahlungen insbesondere aus	Auszahlungen für die Erstellung von Bebauungsplänen (+18.839,98 €), für die Inanspruchnahme von Rechten und Diensten (+68.798,94 €) und sonstige laufende Auszahlungen der Verwaltungstätigkeit (+6.273,21 €)	(+) Minderauszahlungen	+ 97.448,25 €
Summe laufende Auszahlungen aus Verwaltungstätigkeit		(+) Minderauszahlungen	+ 528.582,02 €

Die Zinseinzahlungen und sonstigen Finanzeinzahlungen weisen Mehreinzahlungen in Höhe von (+) 42.202,99 € aus. Die Zinsauszahlungen und sonstigen Finanzauszahlungen schließen in gleicher Höhe mit der Gesamtermächtigung ab.

Der Saldo der ordentlichen Ein- und Auszahlungen verbessert sich gegenüber der Gesamtermächtigung um 367.111,96 € (Gesamtermächtigung von – 477.628,21 €; Ergebnis – 110.516,25 €).

Der Saldo der außerordentlichen Ein- und Auszahlungen beträgt (+) 98,00 € (Planansatz 0,00 €).

Die Summe der Einzahlungen aus Investitionstätigkeit verschlechtert sich gegenüber der Gesamtermächtigung um (-) 38.967,94 €. Die Differenz ergibt sich insbesondere aus:

- den Zuwendungen für den Bahnübergang
Plan 0,00 € Ist 51.000,00 € Abweichung + 51.000,00 €
- den Anzahlungen auf Investitionszuwendungen vom Land
 - Umbau Grundschule
Plan 90.000,00 € Ist 0,00 € Abweichung - 90.000,00 €
 - Neubau Speiseraum Grundschule
Plan 48.000,00 € Ist 0,00 € Abweichung - 48.000,00 €
- Einzahlungen aus dem Verkauf von Grundstücken
Plan 0,00 € Ist 43.311,12 € Abweichung + 43.311,12 €

Von den Auszahlungen aus Investitionstätigkeiten wurden (+) 67.630,09 € nicht in Anspruch genommen, insbesondere für folgende Maßnahmen:

- Anteil für den Bahnübergang	Plan	69.400,00 €	Ist	0,00 €	Abweichung	+ 69.400,00 €
- Auszahlungen für Baumaßnahmen						
• Stadtbauhof energetische Sanierung	Plan	25.000,00 €	Ist	0,00 €	Abweichung	+ 25.000,00 €
- Auszahlungen für Fahrzeuge						
• HLF 20	Plan	275.311,62	Ist	293.158,04 €	Abweichung	- 17.846,42 €

Der Finanzmittelbestand verbessert sich gegenüber der Gesamtermächtigung um 395.872,11 € (Finanzmittelfehlbetrag laut Gesamtermächtigung – 523.768,56 €, Ergebnis Finanzmittelfehlbetrag – 127.896,45 €)

Die Tilgung der Investitionskredite wurden planmäßig mit 216.000,00 € geleistet. (Abweichung 0,00 €)

Die durchlaufenden Gelder schließen mit einem positiven Saldo von + 68.556,66 € ab.

Der Finanzhaushalt des Haushaltsjahres 2017 verbessert sich gegenüber der Planung insgesamt um 464.428,77 €.

Dieser Wert deckt sich mit der Veränderung der Forderungen gegenüber dem Amt aus dem Zahlungsmittelbestand (geplant Abnahme von 739.768,56 €, Ergebnis Abnahme von 275.339,79 €).

Die Stadt Crivitz schließt das Haushaltsjahr 2017 mit einer Abnahme der Forderungen gegenüber dem Amt in Höhe von 275.339,79 € ab. Dies entspricht einer Verbesserung zur Haushaltsplanung um 25.539,89 €.

Die Forderungen gegenüber dem Amt aus dem Zahlungsmittelbestand mindern sich somit von 2.280.259,89 € auf 2.004.920,10 €.

Im Folgenden werden die wesentlichen Abweichungen (10.000,00 €) gegenüber dem Haushaltsvorjahr aufgeführt:

Bezeichnung	Vorjahr	Haushaltsjahr	Abweichung
	Einzahlungen in €		
Gewerbsteuer	812.923,92	904.557,85	91.633,93
Einkommenssteuer	1.131.748,89	1.188.613,45	56.864,56
Umsatzsteuer	158.858,56	200.950,01	42.091,45
Schlüsselzuweisungen	1.294.933,04	1.230.594,27	- 64.338,77
Sonstige allgemeine Zuweisungen			
Zuweisungen lfd. vom Land	263.467,51	171.004,38	- 92.463,13
Kindertagesstättegebühren	505.676,53	539.539,56	34.163,03
Sonstige Benutzungsgebühren	47.598,96	90.703,23	43.104,27
Kostenerstattungen/Kostenumlagen von Gemeinden	616.718,98	1.216.974,05	600.255,07
Kostenerstattungen/Kostenumlagen vom sonstigen öffentlichen Bereich	0,00	14.559,95	14.559,95
Konzessionsabgaben	174.189,22	158.576,21	- 15.613,01
Sonstige laufende Einzahlungen	154.647,94	3.379,16	- 151.268,78
Vollverzinsung aus der Gewerbesteuer	2.075,32	39.676,75	37.601,43
	Auszahlungen in €		
Vergütungen für Arbeitnehmer	1.928.345,23	1.954.079,23	25.734,00
Sonstige Auszahlungen für Energie/Wasser/Abwasser/Abfall	522,94	15.360,58	14.837,64
Unterhaltung Grundstücke	217.144,93	243.791,79	26.646,86
Bewirtschaftung der Grundstücke	57.545,29	8.259,27	- 49.286,02
Bewirtschaftung der Gebäude	188.153,53	214.634,59	26.481,06

Unterhaltung der Entwässerungs- und Abwasserbeseitigungsanlagen	14.598,17	273,98	- 14.324,19
Unterhaltung Straßen, Wege, Plätze	105.424,83	131.837,04	26.412,21
Wartungs- und Instandsetzungskosten	26.931,77	40.571,35	13.639,58
Geringwertige Geräte	12.446,08	67.733,36	55.287,28
Kostenerstattungen an Gemeinden	431.636,76	763.189,16	331.552,40
Kreisumlage	1.674.106,82	1.801.984,00	127.877,18
Amtsumlage	678.671,41	751.419,31	72.747,90
Dienst- und Schutzbekleidung	9.514,27	61.803,15	52.288,88
Erstellung von Bebauungsplänen	98,00	31.160,02	31.062,02

Auf einen Vergleich der investiven Ein- und Auszahlungen wird verzichtet, da Investitionen grundsätzlich nicht mit Vorjahren verglichen werden können (einmalig, nicht wiederkehrend).

In der Finanzrechnung ergeben sich folgende Abweichungen zum Haushaltsvorjahr:

Summe	Vorjahr in €	Haushaltsjahr in €	Abweichung in €
Laufende Einzahlungen	6.877.131,45	7.429.642,26	552.510,81
Laufende Auszahlungen	6.826.569,46	7.585.410,65	758.841,19
Zinseinzahlungen	21.446,22	63.902,99	42.456,77
Zinsauszahlungen	28.121,82	18.650,85	- 9.470,97
Außerordentliche Einzahlungen	0,00	98,00	98,00
Außerordentliche Auszahlungen	0,00	0,00	0,00
Einzahlungen aus Investitionen	606.670,44	814.390,60	207.720,16
Auszahlungen aus Investitionen	259.023,82	831.868,80	572.844,98
Kredittilgung	216.000,00	216.000,00	0,00
Saldo durchlaufende Gelder	- 11.634,45	68.556,66	80.191,11
Saldo Gesamt/ Veränderung der liquide Mittel	163.898,56	- 275.339,479	- 439.238,35

Das Finanzergebnis verschlechtert sich im Vergleich zum Vorjahr um 439.238,35 €.

F. Angaben zur Teilergebnisrechnung

Nach § 4 Abs. 10 GemHVO ist in der Teilergebnisrechnung das Jahresergebnis der Teilhaushalte nach Verrechnung der internen Leistungsbeziehungen und vor Veränderung der Rücklagen darzustellen. Der Teilhaushalt 2 „Finanzen“ wurde in der Stadt Crivitz nur mit der Entnahme aus der zweckgebundenen Kapitalrücklage geplant und ist entsprechend nicht in der Teilergebnisrechnung darzustellen.

Gemäß § 46 Abs. 2 GemHVO sind im Anhang erhebliche Unterschiede zwischen der Teilergebnisrechnung, den Ergebnissen der Haushaltsvorjahre und der Gesamtermächtigung anzugeben und zu erläutern.

Eine Wesentlichkeitsgrenze wurde nicht festgelegt.

Im Vergleich zur Gesamtermächtigung des Haushaltsjahres ergeben sich in der Teilergebnisrechnung folgende Abweichungen in €:

Teilhaushalt	Gesamtermächtigung in €	Ergebnis in €	Abweichung in €
1. Zentrale Dienste	- 116.333,94	- 94.495,28	+ 21.838,66
3. Ordnung und Soziales	- 1.826.453,54	- 1.816.588,72	+ 9.864,82
4. Bau- und Verkehrswesen	- 815.548,86	- 463.579,10	+351.969,76
5. Zentrale Finanzleistungen	1.977.908,13	2.030.458,39	+ 52.550,26
Gesamtergebnis	- 780.428,21	- 344.204,71	+ 436.223,50

Die Teilergebnisrechnung ist in der Summe identisch mit dem Jahresergebnis vor Veränderung der Rücklagen aus der Ergebnisrechnung.

Im Teilhaushalt 1 kam es im Bereich der Personalaufwendungen zu Einsparungen in Höhe von (+) 11.206,16 €. Ebenso unterschritten die sonstigen laufenden Aufwendungen (u.a. Reisekosten, Sachverständigenaufwendungen, sonstige Personalnebenaufwendungen) den Planansatz um (+) 9.086,92 €.

Der Teilhaushalt 3 weicht nur minimal von der Gesamtermächtigung ab. Die Erträge aus Kostenerstattungen/-umlagen von Gemeinden konnten nicht annähernd in Höhe des Planansatzes erzielt werden, die Abweichung beträgt (-) 99.206,52 €.

Innerhalb der Aufwendungen erfolgten vorwiegend Einsparungen bei den Sach- und Dienstleistungen (+111.394,06 €), diese umfassen u.a. die Aufwendungen für Heizöl (+11.223,62 €), für die Unterhaltung der Grundstücke (+13.367,84 €) und die Kostenerstattungen an Gemeinde (+51.890,69 €).

Das bessere Ergebnis im Teilhaushalt 4 ist zum einen Mehrerträgen in Höhe von (+) 112.719,88 € geschuldet. Diese basieren überwiegend aus der Auflösung von Sonderposten (+42.409,90 €) und den Erträgen aus Holzverkäufen (+72.664,95 €).

Gegenüber den Planansätzen bei den Aufwendungen konnten Einsparungen in der Unterhaltung von Straßen (+37.591,14 €), bei den Kostenerstattungen an Anstalten des öffentlichen Rechts (+10.200,00 €), für die Erstellung von Bebauungsplänen (+35.731,84 €) und für die Inanspruchnahme von Rechten und Diensten (+64.650,18 €) umgesetzt werden.

Im Teilhaushalt 5 konnten bei den Steuern und ähnlichen Abgaben Mehrerträge in Höhe von (+) 31.750,41 € realisiert werden. Zudem sind die Zinserträge und sonstigen Finanzerträge um (+) 39.913,74 € höher als die geplanten Erträge.

Im Vergleich zum Haushaltsvorjahr ergeben sich in der Teilergebnisrechnung folgende Abweichungen in €:

Teilhaushalt	Haushaltsvorjahr in €	Haushaltsjahr in €	Abweichung in €
1. Zentrale Dienste	- 90.478,65	- 94.495,28	- 4.016,63
3. Ordnung und Soziales	- 1.525.958,22	- 1.816.588,72	- 290.630,50
4. Bau- und Verkehrswesen	73.628,02	- 463.579,10	- 537.207,12
5. Zentrale Finanzleistungen	2.000.982,06	2.030.458,39	+ 29.476,33
Gesamtergebnis	458.173,21	- 344.204,71	- 802.377,92

Der Teilhaushalt 3 verschlechterte sich um 290.630,50 €. Auf der Ertragsseite kam es zu Mindereinnahmen aus Zuwendungen (-42.740,76 €), da in 2016 entgegen 2017 für die Kita „Uns Lütten“ eine Sonderhilfe für Brandschutztechnische Maßnahmen ausgezahlt wurde. Mehrerträge wurden bei den Kindertagesstättengebühren (+29.931,28 €), den Kostenerstattungen/-umlagen von Gemeinden (+164.002,74 €) und den periodenfremden Erträgen (+20.301,60 €) generiert.

Mehraufwendungen erfolgten u.a. für Personalaufwendungen (-56.840,76 €), bei den Beiträgen zur gesetzlichen Sozialversicherung (-13.922,74 €), für die Unterhaltung der Grundstücke (-36.537,62 €) und Gebäude (-26.468,00 €), der Bewirtschaftung der Gebäude (-24.622,07 €), für geringwertige Gegenstände (-54.504,59 €), für sonstige Dienstleistungen (-23.499,27 €) und für Dienst- und Schutzbekleidung (-51.142,89 €) Eine deutliche Steigerung der Aufwendungen ist bei den Kostenerstattungen an Gemeinden und Gemeindeverbänden zu verzeichnen (-139.319,27 €). Dies ist hauptsächlich in der Umlegung der Schullasten 2016/2017 begründet.

Die Verschlechterung im Teilhaushalt 4 (-537.207,12 €) ist zum einen auf die geringeren periodenfremden Erträge (-150.764,38 €) zurückzuführen. Im Jahresabschluss 2016 erfolgten aufgrund des Prüfberichtes Korrekturbuchungen, die ertragswirksame Auswirkung wurde bei den periodenfremden Erträgen dargestellt. Im Haushaltsjahr 2017 waren Korrekturbuchungen nicht notwendig. Des Weiteren wurde im Jahr 2016 das BOV Wessin abgeschlossen. Der Vermögenszuwachs aufgrund der Neubewertung der Grundstücke wurde als außerordentlicher Ertrag abgebildet. Im Jahr 2017 erfolgten lediglich noch Einzahlungen aufgrund der Kontoauflösung der Teilnehmergeinschaft, die Mindererträge machen -306.832,37 € des Jahresergebnis dieses Teilhaushaltes aus.

Der Teilhaushalt 5 verbessert sich gegenüber dem Vorjahr um 29.476,33 €. Bei den Steuern und ähnlichen Abgaben sind Mehrerträge in Höhe von +254.833,84 €, insbesondere bei der Gewerbesteuer

(+106.106,83 €), der Einkommensteuer (+87.046,94 €) und der Umsatzsteuer (+41.759,60 €). Durch geringere Schlüsselzuweisungen (-64.338,77 €) sind Mindereinnahmen zu verzeichnen. Für die Kreis- und Amtsumlage musste die Stadt Crivitz im Jahr 2017 insgesamt 2.479.562,60 € aufbringen, dies entspricht einer Kostensteigerung gegenüber dem Vorjahr von 200.625,08 €

G. Angaben zur Teilfinanzrechnung

Nach § 4 Abs. 12 GemHVO ist in der Teilfinanzrechnungen der Finanzmittelüberschuss bzw. Finanzmittelfehlbetrag darzustellen.

Gemäß § 46 Abs. 3 GemHVO sind im Anhang erhebliche Unterschiede zwischen der Teilfinanzrechnung und der Gesamtermächtigung anzugeben und zu erläutern.

Eine Wesentlichkeitsgrenze wurde nicht festgelegt.

Im Vergleich zur Gesamtermächtigung des Haushaltsjahres ergeben sich in der Teilfinanzrechnung folgende Abweichungen in €:

Teilhaushalt	Gesamtermächtigung in €	Ergebnis in €	Abweichung in €
1. Zentrale Dienste	- 116.333,94	- 93.125,26	+ 23.208,68
3. Ordnung und Soziales	- 1.834.693,89	- 1.883.238,00	- 48.544,11
4. Bau- und Verkehrswesen	- 871.148,86	- 481.861,79	+ 389.287,07
5. Zentrale Finanzleistungen	2.298.408,13	2.330.328,60	+ 31.920,47
Gesamtergebnis	- 523.768,56	- 127.896,45	+ 395.872,11

Die Teilfinanzrechnung ist in der Summe identisch mit dem Jahresmittelüberschuss der Finanzrechnung.

Der Teilhaushalt 4 verbessert sich um 389.287,07 € gegenüber der Haushaltsplanung. Davon wurden allein investive Mittel in Höhe von 212.507,40 € nicht verbraucht (sh. Punkt E). Für die Erstellung von Bebauungsplänen (+18.839,98 €) und die Inanspruchnahme von Rechten und Diensten (+68.798,94 €) erfolgten weitere Minderauszahlungen.

H. Sonstige Angaben gemäß § 48 Absatz 2 GemHVO-Doppik

(es sind nur die für die Stadt Crivitz zutreffenden Angaben aufgeführt)

H.1 gesetzliche oder vertragliche Einschränkungen zu Grundstücken

Für 30 Flurstücke im Eigentum der Stadt sind beschränkte persönliche Dienstbarkeiten (Hochspannungsleitungsrecht, Transformatorenstationsrecht, Ferngasleitungsrecht u.a.) oder Grunddienstbarkeiten (Geh- und Fahrrecht) eingetragen.

Die eingeräumten Rechte dienen durchgehend der Sicherstellung der Grundversorgung (Gas, Wasser und Strom), wurden unentgeltlich eingeräumt und führen nicht zu einer Wertminderung der Grundstücke.

H.2 Mitgliedschaften

Die Stadt Crivitz ist Mitglied in folgenden Organisationen:

Name der Organisation
Kommunaler Anteilseignerverband der WEMAG
Zweckverband Schweriner Umland
Städte- und Gemeindetag MV
Kreisfeuerwehrverband

H.3 Subsidiärhaftung aus der Zusatzversorgung von Arbeitnehmern

Die Stadt Crivitz hat ihre Arbeitnehmer bei der Kommunalen Zusatzversorgungskasse M-V versichert (zusätzliche Altersvorsorge, Pflichtversicherung). Der Arbeitnehmer hat einen direkten Anspruch gegen die Zusatzversorgungskasse. Lediglich wenn diese ihre Verpflichtungen nicht erfüllen kann, steht die Stadt hierfür ein.

H.4 Personalbestand

Die Zahl Arbeitnehmerinnen und Arbeitnehmer zum Bilanzstichtag zeigt folgende Übersicht:

	Anzahl
Arbeitnehmer insgesamt	71
- davon teilzeitbeschäftigt	61
- davon Freizeitphase Altersteilzeit	0

Anlagen:

Muster 5a gemäß § 48 Abs.3 GemHVO (Entwicklung der liquiden Mittel und Kassenkredite)

Muster 12a gemäß § 48 Abs.1 GemHVO (Übersicht über Erträge und Aufwendungen)

Übersicht über die Zusammensetzung und Entwicklung des Saldos der liquiden Mittel und der Kredite zur Sicherung der Zahlungsfähigkeit im Haushaltsjahr					
Nr.	Stadt Crivitz 2017	laufende Ein- und Auszahlungen	Ein- und Auszahlungen aus Investitionstätigkeit	durchlaufende Gelder und ungeklärte Zahlungsvorgänge	Summe
		in €			
		1	2	3	4
1	Forderungen gegenüber dem Amt aus dem Zahlungsmittelbestand zum 31.12. des Haushaltsvorjahres (gemäß § 47 Abs. 4 Nr. 2.2.6.1 GemHVO) (§ 47 Absatz 4 Nummer 2.4 GemHVO-Doppik)				2.280.259,89
2	- Verbindlichkeiten gegenüber dem Amt aus dem Zahlungsmittelbestand zum 31.12. des Haushaltsvorjahres (gemäß § 47 Abs. 5 Nr. 4.10.1 GemHVO)				0,00
3	= Saldo der Forderungen und Verbindlichkeiten gegenüber dem Amt aus dem Zahlungsmittelbestand zum 31.12. des Haushaltsvorjahres	1.105.722,29	1.177.784,37	-3.246,77	2.280.259,89
4	+ Korrektur des Vortrages	0,00	0,00	0,00	
5	= Bereinigter Saldo der Forderungen und Verbindlichkeiten gegenüber dem Amt aus dem Zahlungsmittelbestand zum 31.12. des Haushaltsvorjahres	1.105.722,29	1.177.784,37	-3.246,77	2.280.259,89
6	+ Saldo der ordentlichen und außerordentlichen Ein- und Auszahlungen (§ 3 Absatz 1 Satz 1 Nummer 22 GemHVO-Doppik)	-110.418,25			-110.418,25
7	- Planmäßige Tilgung von Krediten für Investitionen und Investitionsförderungsmaßnahmen (§ 3 Absatz 1 Satz 1 Nummer 42 GemHVO-Doppik)	216.000,00			216.000,00
8	+ Saldo der Ein- und Auszahlungen aus Investitionstätigkeit (§ 3 Absatz 1 Satz 1 Nummer 39 GemHVO-Doppik)		-17.478,20		-17.478,20
9	+ Saldo der Ein- und Auszahlungen aus Krediten für Investitionen und Investitionsförderungsmaßnahmen (ohne planmäßige Tilgung)		0,00		0,00
10	+ Saldo der durchlaufenden Gelder und ungeklärten Zahlungsvorgänge (§ 3 Absatz 1 Satz 1 Nummer 45 GemHVO-Doppik)			68.556,66	68.556,66
11	= Saldo der Forderungen und Verbindlichkeiten gegenüber dem Amt aus dem Zahlungsmittelbestand zum 31.12. des Haushaltsjahres	779.304,04	1.160.306,17	65.309,89	2.004.920,10
Kontrollrechnung:					
12	Forderungen gegenüber dem Amt aus dem Zahlungsmittelbestand zum 31.12. des Haushaltsjahres (gemäß § 47 Abs. 4 Nr. 2.2.6.1 GemHVO)				
13	- Verbindlichkeiten gegenüber dem Amt aus dem Zahlungsmittelbestand zum 31.12. des Haushaltsjahres				0,00
14	= Saldo der Forderungen und Verbindlichkeiten gegenüber dem Amt aus dem Zahlungsmittelbestand zum 31.12. des Haushaltsjahres				0,00

Nr.	Ertrags- und Aufwandsarten (gemäß § 44 Absatz 2 i.V.m. § 2 Absatz 1 GemHVO-Doppik)	Ermächti- gungen des Haushalts- jahres	Übertragene Ermächti- gungen aus Haushalts- vorjahren	Gesamt- ermäch- tigungen im Haus- haltsjahr	Ergebnis des Haushalts- jahres	Abweichung im Haus- haltsjahr	Erläuterung Konto- nummer
		in €	in €	in €	in €	in €	
		1	2	3	4	5	
1.	+ Steuern und ähnliche Abgaben	3.053.004,89	0,00	3.053.004,89	3.084.755,30	-31.750,41	40
	1.1 Grundsteuer A	37.000,00	0,00	37.000,00	35.316,12	1.683,88	(4011)
	1.2 Grundsteuer B	473.600,00	0,00	473.600,00	474.326,49	-726,49	(4012)
	1.3 Gewerbesteuer	926.304,89	0,00	926.304,89	934.527,87	-8.222,98	(4013)
	1.4 Gemeindeanteil an der Einkommensteuer	1.179.100,00	0,00	1.179.100,00	1.201.296,32	-22.196,32	(4021)
	1.5 Gemeindeanteil an der Umsatzsteuer	199.300,00	0,00	199.300,00	201.531,85	-2.231,85	(4022)
	1.6 Sonstige Gemeindesteuern	35.800,00	0,00	35.800,00	35.830,77	-30,77	(403)
	1.7 Ausgleichsleistungen vom Land	201.900,00	0,00	201.900,00	201.925,88	-25,88	(4052)
2.	+ Zuwendungen, allgemeine Umlagen und sonstige Transfererträge	2.054.900,00	0,00	2.054.900,00	2.044.668,72	10.231,28	41
	2.1 Schlüsselzuweisungen	1.230.300,00	0,00	1.230.300,00	1.230.594,27	-294,27	(411)
	2.3 Sonstige allgemeine Zuweisungen	276.100,00	0,00	276.100,00	276.150,69	-50,69	(413)
	2.4 Zuweisungen und Zuschüsse für laufende Zwecke	200.500,00	0,00	200.500,00	172.739,59	27.760,41	(414)
4.	+ Öffentlich-rechtliche Leistungsentgelte	703.214,41	0,00	703.214,41	720.499,40	-17.284,99	43
	4.1 Verwaltungsgebühren einschließlich Erstattung von Auslagen	0,00	0,00	0,00	13,95	-13,95	(431)
	4.2 Benutzungsgebühren, Beiträge (soweit diese nicht in einem Sonderposten zu erfassen sind) und ähnliche Entgelte, Kostenerstattungen	699.914,41	0,00	699.914,41	677.485,95	22.428,46	(432)
5.	+ Privatrechtliche Leistungsentgelte	109.100,00	0,00	109.100,00	110.360,35	-1.260,35	441, 443, 444, 445, 448
	5.1 Privatrechtliche Leistungsentgelte	109.100,00	0,00	109.100,00	110.360,35	-1.260,35	(441)
6.	+ Kostenerstattungen und Kostenumlagen	1.798.571,01	0,00	1.798.571,01	1.697.716,62	100.854,39	442,448
9.	+ Sonstige laufende Erträge	245.825,00	0,00	245.825,00	357.250,89	-111.425,89	46
	9.1 Erträge aus der Veräußerung von Vermögensgegenständen des Anlagevermögens und des Umlaufvermögens	0,00	0,00	0,00	26.683,84	-26.683,84	(461)
10.	= Summe der laufenden Erträge aus Verwaltungstätigkeit (Summe der Nummern 1 bis 9)	7.964.615,31	0,00	7.964.615,31	8.015.251,28	-50.635,97	
11.	- Personalaufwendungen	2.534.764,14	0,00	2.534.764,14	2.482.440,09	52.324,05	50
13.	- Aufwendungen für Sach- und Dienstleistungen	2.463.360,00	3.998,40	2.467.358,40	2.272.829,66	194.528,74	52
	13.1 Aufwendungen für Energie, Wasser, Abwasser und Abfall	266.408,72	0,00	266.408,72	239.919,68	26.489,04	(522)
	13.2 Aufwendungen für Unterhaltung und Bewirtschaftung	976.920,27	3.998,40	980.918,67	891.379,48	89.539,19	(523)
14.	- Abschreibungen auf immaterielle Vermögensgegenstände des Anlagevermögens und auf Sachanlagen sowie auf aktivierte Aufwendungen für die Ingangsetzung und Erweiterung der Verwaltung	728.400,00	0,00	728.400,00	765.229,36	-36.829,36	53
16.	- Zuwendungen, Umlagen und sonstige Transferaufwendungen	2.584.841,62	0,00	2.584.841,62	2.587.219,35	-2.377,73	54
	16.1 Zuweisungen und Zuschüsse für laufende Zwecke	19.995,71	0,00	19.995,71	17.246,95	2.748,76	(541)
	16.3 Gewerbesteuerumlage	87.702,62	0,00	87.702,62	90.409,80	-2.707,18	(5431)
	16.5 Allgemeine Umlagen an Landkreise	1.728.143,29	0,00	1.728.143,29	1.728.143,29	0,00	(54421)
	16.6 Allgemeine Umlagen an das Amt oder die geschäftsführende Gemeinde	749.000,00	0,00	749.000,00	751.419,31	-2.419,31	(54422)
18.	- Sonstige laufenden Aufwendungen	393.606,92	39.121,59	432.728,51	337.929,99	94.798,52	56
19.	= Summe der laufenden Aufwendungen aus Verwaltungstätigkeit (Summe der Nummern 11 bis 18)	8.704.972,68	43.119,99	8.748.092,67	8.445.648,45	302.444,22	
20.	= Laufendes Ergebnis aus Verwaltungstätigkeit (Saldo der Nummern 10 und 19)	-740.357,37	-43.119,99	-783.477,36	-430.397,17	-353.080,19	

Nr.	Ertrags- und Aufwandsarten (gemäß § 44 Absatz 2 i.V.m. § 2 Absatz 1 GemHVO-Doppik)	Ermächti- gungen des Haushalts- jahres	Übertragene Ermächti- gungen aus Haushalts- vorjahren	Gesamt- ermäch- tigungen im Haus- haltsjahr	Ergebnis des Haushalts- jahres	Abweichung im Haus- haltsjahr	Erläuterung Konto- nummer
		in €	in €	in €	in €	in €	
		1	2	3	4	5	
21.	+ Zinserträge und sonstige Finanzerträge	21.700,00	0,00	21.700,00	65.574,14	-43.874,14	47
	21.1 Zinserträge	2.000,00	0,00	2.000,00	41.913,74	-39.913,74	(471, 472, 479)
	21.2 Sonstige Finanzerträge	19.700,00	0,00	19.700,00	23.660,40	-3.960,40	(473 - 479)
22.	- Zinsaufwendungen und sonstige Finanzaufwendungen	18.650,85	0,00	18.650,85	18.650,85	0,00	57
	22.1 Zinsaufwendungen	15.236,10	0,00	15.236,10	15.236,10	0,00	(571 - 579)
	22.2 Sonstige Finanzaufwendungen	3.414,75	0,00	3.414,75	3.414,75	0,00	(571 - 579)
23.	= Finanzergebnis (Saldo der Nummern 21 und 22)	3.049,15	0,00	3.049,15	46.923,29	-43.874,14	
24.	= Ordentliches Ergebnis (Summe der Nummern 20 und 23)	-737.308,22	-43.119,99	-780.428,21	-383.473,88	-396.954,33	
25.	+ Außerordentliche Erträge	0,00	0,00	0,00	39.269,17	-39.269,17	491
27.	= Außerordentliches Ergebnis (Saldo der Nummern 25 und 26)	0,00	0,00	0,00	39.269,17	-39.269,17	
28.	= Jahresergebnis (Jahresüberschuss/Jahresfehlbetrag) vor Veränderung der Rücklagen (Summe der Nummern 24 und 27)	-737.308,22	-43.119,99	-780.428,21	-344.204,71	-436.223,50	
30.	+ Entnahme aus der Kapitalrücklage	377.100,00	0,00	377.100,00	344.204,71	32.895,29	492
	30.1 Entnahme aus der zweckgebundenen Kapitalrücklage aus investiv gebundenen Zuweisungen	377.100,00	0,00	377.100,00	344.204,71	32.895,29	(4922)
31.	= Jahresergebnis (Jahresüberschuss/Jahresfehlbetrag) vor Veränderung der zweckgebundenen Ergebnisrücklagen (Saldo der Nummern 28, 29 und 30)	-360.208,22	-43.119,99	-403.328,21	0,00	-403.328,21	
34.	= Jahresergebnis (Jahresüberschuss/Jahresfehlbetrag) vor Veränderung der sonstigen zweckgebundenen Ergebnisrücklagen (Saldo der Nummern 31, 32 und 33)	-360.208,22	-43.119,99	-403.328,21	0,00	-403.328,21	
37.	= Jahresergebnis (Jahresüberschuss/Jahresfehlbetrag) (Saldo der Nummern 34, 35 und 36)	-360.208,22	-43.119,99	-403.328,21	0,00	-403.328,21	
38.	Ergebnisvortrag (§ 47 Absatz 5 Nummer 1.3 GemHVO-Doppik) aus dem Haushaltsvorjahr	-----	-----	-----	915.608,27	-----	
39.	Ergebnisvortrag (§ 47 Absatz 5 Nummer 1.3 GemHVO-Doppik) in das Haushaltsfolgejahr (Summe der Nummern 37 und 38)	-----	-----	-----	915.608,27	-----	

*** Ende der Liste "Übersicht über Erträge und Aufwendungen zur Ergebnisrechnung" ***

3. Rechenschaftsbericht zum Jahresabschluss 2017

Inhalt

1.	Allgemeine Hinweise und Rechtsgrundlagen	23
2.	Kennzahlen zum Jahresabschluss 2017	24
2.1.	Angaben zur Einwohnerentwicklung der Stadt.....	24
2.2.	Allgemeine Angaben zur Bilanz.....	26
2.2.1.	Entwicklung Eigenkapital.....	26
2.2.2.	Belastung durch das Anlagevermögen.....	26
2.3.	Liquide Mittel.....	27
3.	Angaben zum Jahresergebnis 2017.....	28
3.1.	Steuern, Zuwendungen und Umlagen.....	28
3.2.	Sonstige Angaben zum Jahresergebnis.....	29
4.	Angaben zu den wesentlichen Produkten und kostenrechnenden Einrichtungen	30
4.1.	Kostenrechnende Einrichtungen	30
4.2.	Wesentliche Produkte.....	31
5.	Vorgänge von besonderer Bedeutung, die nach dem Schluss des Haushaltsjahres eingetreten sind	34
6.	Fazit / Chancen und Risiken.....	35

1. Allgemeine Hinweise und Rechtsgrundlagen

Die Stadt Crivitz hat gemäß § 49 GemHVO für den Schluss eines jeden Haushaltsjahres einen Rechenschaftsbericht aufzustellen. Der Rechenschaftsbericht umfasst die für die Stadt relevanten Vorgänge, sofern diese nicht bereits ausreichend im Anhang erläutert wurden.

Auszug des § 49 GemHVO

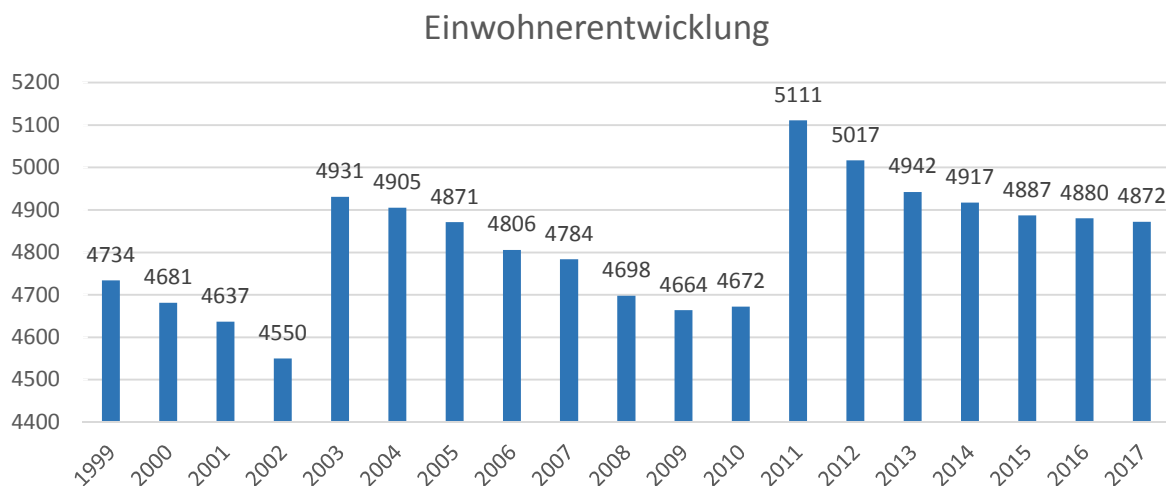
- (1) Im Rechenschaftsbericht sind der Verlauf der Haushaltswirtschaft und die wirtschaftliche und finanzielle Lage der Gemeinde so darzustellen, dass ein den tatsächlichen Verhältnissen entsprechendes Bild vermittelt wird. Dazu ist ein Überblick über die wichtigen Ergebnisse des Jahresabschlusses und Rechenschaft über die Haushaltswirtschaft im abgelaufenen Haushaltsjahr zu geben.
- (2) Außerdem hat der Rechenschaftsbericht eine ausgewogene und umfassende, dem Umfang der gemeindlichen Aufgabenerfüllung entsprechende Analyse der Haushaltswirtschaft und der Vermögens-, Finanz- und Ertragslage der Gemeinde zu enthalten. In die Analyse sollen die produktorientierten Ziele und Kennzahlen, soweit sie bedeutsam für das Bild der Vermögens-, Finanz- und Ertragslage der Gemeinde sind, einbezogen und unter Bezugnahme auf die im Jahresabschluss enthaltenen Ergebnisse erläutert werden.
- (3) Der Rechenschaftsbericht soll auch Eingehen auf:
 1. Vorgänge von besonderer Bedeutung, die nach dem Schluss des Haushaltsjahres eingetreten sind,
 2. Chancen und Risiken für die künftige Entwicklung der Gemeinde; zu Grunde liegende Annahmen sind anzugeben

2. Kennzahlen zum Jahresabschluss 2017

2.1	Einwohner	4.872
2.1	Fläche	75,48 km ²
2.1	Einwohner pro km ²	64,55
2.1	Anteil der unter 20 jährigen an der Gesamtbevölkerung	16,58 %
2.2.1	Eigenkapitalquote	69,73 %
2.2.1	Fehlbetragsquote (Jahresfehlbetrag durch Allgemeinen Kapitalrücklage unter Beachtung der Ergebnisvorträge)	0,00 %
2.2.2	Anteil Anlagevermögen am Gesamtvermögen	90,94 %
2.2.2	Anteil Infrastrukturvermögen am Gesamtvermögen	26,39 %
2.2.2	Infrastrukturvermögen pro Kopf	1.695,63 €
2.2.2	Abschreibungsintensität (Anteil der Abschreibungen an den ordentlichen Aufwendungen)	9,04 %
2.2.2	Drittfinanzierungsquote (Anteil der Erträge aus der Auflösung der Sonderposten an den ordentliche Aufwendungen)	4,93 %
2.2.2	Nettoabschreibungen pro Kopf	75,35 €
2.2.2	Investitionsquote (Relation Investitionen zu den Abschreibungen)	108,71 %
2.3	Liquidität I (liquide Mittel/kurzfristige Verbindlichkeiten)	388,02 %
2.3	Liquidität II (liquide Mittel +Forderungen +Wertpapiere/ kurzfristige Verbindlichkeiten)	549,09 %
2.3	Liquidität III (Umlaufvermögen/ kurzfristige Verbindlichkeiten)	549,09 %
2.3	Liquide Mittel pro Kopf	411,52 €
2.3	Verbindlichkeiten pro Kopf	227,98 €
3.1	Steueraufkommen pro Kopf	614,60 €
3.1	Zuweisungen von Bund, Land, etc. pro Kopf	419,68 €
3.1	Anteil der Amts- und Kreisumlage an den Gesamtaufwendungen	29,29 %
3.2	Anteil der Aufwendungen für die Gemeindevertretung an den Gesamtaufwendungen ohne Amts- und Kreisumlage (Selbstverwaltung)	1,13 %
3.2	Anteil der freiwilligen Leistungen an den Gesamtaufwendungen	2,15 %

2.1. Angaben zur Einwohnerentwicklung der Stadt

Zur Stadt Crivitz gehören die Ortsteile Crivitz, Augustenhof, Badegow, Basthorst, Gädebehn, Kladow, Muchelwitz, Radepohl und Wessin. Sie umfasst derzeit eine Fläche von 7.548 ha (75,48 km²).



Die dargestellten Einwohnerzahlen ergeben sich aus den am Ende des jeweiligen Jahres mit Hauptwohnsitz gemeldeten Einwohnern, gemäß den Zahlen des statistischen Landesamtes.

Im Jahre 2003 erfolgte die Eingemeindung der Gemeinde Gädebehn. Die Fusion mit der Gemeinde Wessin erfolgte in 2011.

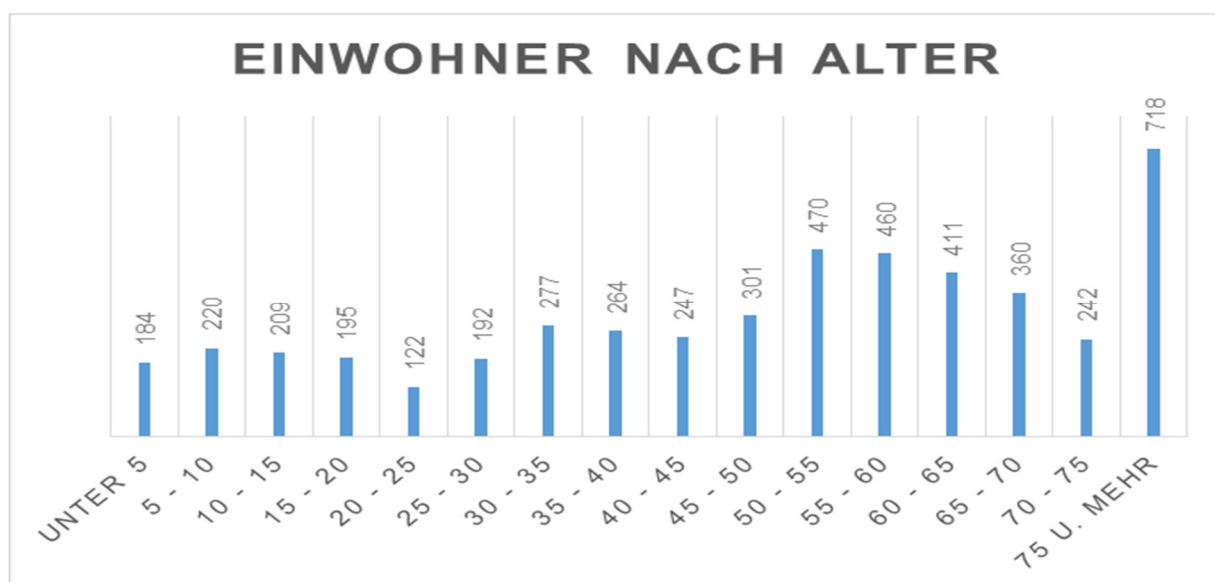
Die Einwohnerzahl aller drei Gemeinden zum Ende des Jahres 1999 belief sich auf insgesamt 5.593 Einwohner. Die Entwicklung der Einwohnerzahlen zeigt eine stetige Abnahme der Bevölkerung. **Von 1999 bis 2017 ist die Einwohnerzahl um 721 Einwohner bzw. 12,9% gesunken.**

Im Jahr 2017 nahm die Bevölkerung um 8 Einwohner ab.

Geborene	44	Gestorbene	61	Verlust	-17
Zugezogen	224	Fortgezogen	215	Wanderung	+9

In der Stadt lebten somit Ende 2017 64,55 Einwohner pro km², dies liegt leicht unter dem Landesdurchschnitt von 69,17 Einwohnern pro km².

Die Altersstruktur der Stadt zum 31.12.2017 ergibt sich wie folgt:



Die Altersstruktur der Stadt ist als typisch für eine ländlich geprägte Flächengemeinde in Mecklenburg-Vorpommern anzusehen. Die Überalterung der Bevölkerung (demografischer Wandel) stellt somit auch für die Stadt Crivitz eine große Herausforderung dar.

So werden in den nächsten 10 Jahren 871 Einwohner (55-65 Jährige) das Rentenalter erreichen. Demgegenüber stehen nur 404 Einwohner (10-20 Jährige) die ins Arbeitsleben eintreten werden. Es ergibt sich also ein Rückgang potenzieller Einkommenssteuerzahler von 467 Einwohnern. Hierbei ist noch nicht berücksichtigt, dass von den Jugendlichen voraussichtlich ein Teil gezwungen sein wird, für Lehre und Studium, ihre Heimat zu verlassen.

2.2. Allgemeine Angaben zur Bilanz

2.2.1. Entwicklung Eigenkapital

Jahr	Jahresergebnis vor Veränderung der Rücklagen	Entnahme aus der zweckgebundenen Kapitalrücklage	Jahresergebnis nach Veränderung der Rücklage	Stand Ergebnisvortrag zum 31.12.	Stand zweckgebundene Kapitalrücklage zum 31.12.	Stand allg. Kapitalrücklage zum 31.12.	Eigenkapital gesamt
in EUR							
2012	-188.763,11	188.763,11	0,00	0,00	132.189,56	21.964.692,95	22.096.882,51
2013	457.435,06	0,00	457.435,06	457.435,06	466.409,05	21.906.628,31	22.830.472,42
2014	-289.963,25	289.963,25	0,00	457.435,06	568.307,80	20.168.027,91	21.193.770,77
2015	-87.611,63	87.611,63	0,00	457.435,06	859.765,50	20.163.866,25	21.481.066,81
2016	458.173,21	0,00	458.173,21	915.608,27	1.253.847,12	19.618.802,85	21.788.258,24
2017	-344.204,71	344.204,71	0,00	915.608,27	1.293.458,47	19.618.919,85	21.827.986,59
Gesamt	5.065,57	910.542,70	915.608,27	915.608,27	1.293.458,47	19.618.919,85	21.827.986,59
voraussichtliche Ergebnisse gemäß der Haushaltsplanung 2019							
2018	-429.629,40	409.900,00	-19.729,40	895.878,87	1.256.577,47	19.618.919,85	21.771.376,19
2019	-599.100,00	418.900,00	-180.200,00	715.678,87	1.229.077,47	19.618.919,85	21.563.676,19
2020	-224.900,00	224.900,00	0,00	715.678,87	1.395.777,47	19.618.919,85	21.730.376,19
2021	-332.300,00	332.300,00	0,00	715.678,87	1.450.877,47	19.618.919,85	21.785.476,19
2022	-346.200,00	346.200,00	0,00	715.678,87	1.494.177,47	19.618.919,85	21.828.776,19
Gesamt	-1.927.063,83	2.642.742,70	715.678,87	715.678,87	1.494.177,47	19.618.919,85	21.828.776,19

Das Eigenkapital der Stadt Crivitz nimmt seit Einführung der doppischen Haushaltsführung im Jahr 2012 bis zum Ende des Haushaltsjahres 2017 um 1.664.120,34 € bzw. 8,25 % zu. Aus den vorläufigen bzw. geplanten Jahresergebnissen gemäß der Haushaltsplanung 2019 lässt sich ableiten, dass die wirtschaftliche Situation bis Ende 2022 auf einem stetigen Niveau bleibt.

Für weitere Informationen wird auf Punkt 3 dieses Rechenschaftsberichtes und die Angaben im Anhang verwiesen.

2.2.2. Belastung durch das Anlagevermögen

Das Vermögen der Stadt Crivitz besteht zu 90,94 % aus Anlagevermögen bzw. zu 26,39 % aus Infrastrukturvermögen. Somit ist ca. ein Drittel des gemeindlichen Vermögens in Grundstücke, Gebäude und Straßen gebunden. Dies ist für den öffentlichen Bereich nicht unüblich.

Die Stadt Crivitz selbst ist dicht bebaut und kann durch ein relativ kleines Infrastrukturvermögen, im Verhältnis zu den Einwohnerzahlen und Gewerbetreibenden, erschlossen werden.

Die acht Ortsteile hingegen sind zum Teil sehr weitläufig bebaute Ortslagen und auch die Entfernungen zwischen den Ortsteilen sind als lang zu betrachten. Entsprechend muss die Stadt für ihre Ortsteile und Splittersiedlungen ein eher groß dimensioniertes Infrastrukturvermögen zur Versorgung der Einwohner vorhalten.

Insgesamt ergibt sich ein vergleichsweise niedriges Infrastrukturvermögen von 1.695,63 € pro Einwohner. Die Aufwendungen für Unterhaltung und Abschreibungen des Infrastrukturvermögens belasten die Stadt Crivitz somit verhältnismäßig schwach.

Die Abschreibungen in Höhe von 765.229,36 € machen 9,04 % der gesamten laufenden Aufwendungen aus. Gleichzeitig belaufen sich die Erträge aus der Auflösung der Sonderposten auf 398.104,30 € bzw. 4,93 % der laufenden Gesamterträge.

Somit ergibt sich insgesamt eine Nettoabschreibung von 367.125,06 €, dies entspricht 75,35 € pro Einwohner.

Die im Haushaltsjahr 2017 getätigten Investitionen in Höhe von 831.868,80 € entsprechen einer Investitionsquote von 108,71 %, die Stadt Crivitz deckt somit nicht nur den Werteverlust des Anlagevermögens sondern hat über die reine Substanzerhaltung hinaus investiert.

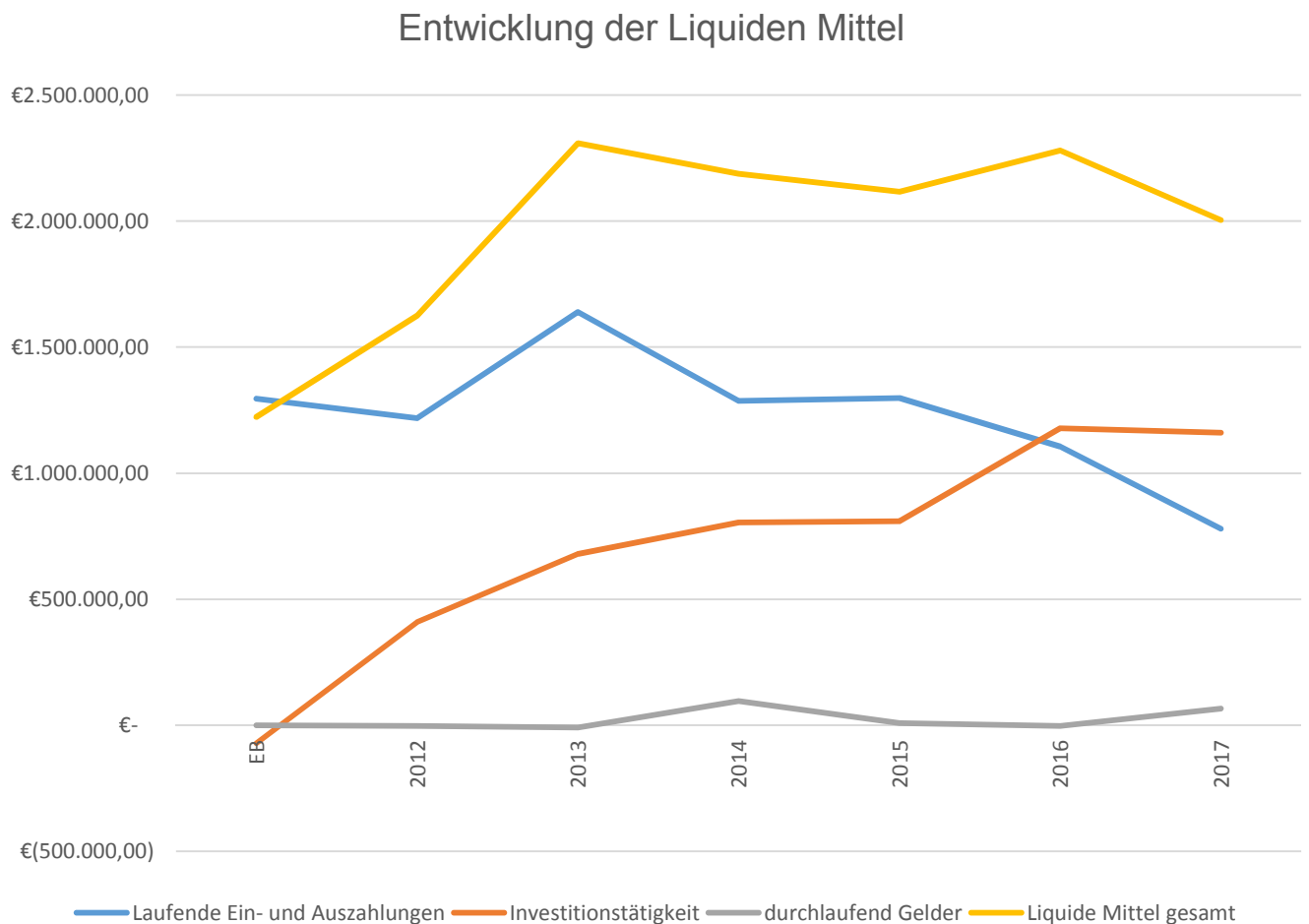
2.3. Liquide Mittel

Die liquiden Mittel belaufen sich zum 31.12.2017 auf 2.004.920,10 €, die kurzfristigen Verbindlichkeiten mit einer Laufzeit von bis zu einem Jahr betragen 516.699,56 €.

Die Stadt weist bereit in der Liquidität I nach, dass sie in der Lage ist, die kurzfristig anfallenden Verbindlichkeiten aus den liquiden Mitteln zu bezahlen.

Die liquiden Mittel der Stadt nehmen in 2017 um 275.339,79 € ab. Im Folgejahr kann mit einem relativ konstanten Bestand der liquiden Mittel um ca. 2.000.000,00 € gerechnet werden. Erst durch die für 2018/2019 geplanten Großprojekte, Grundschule und Kindergarten, wird die Stadt ihre liquiden Mittel verbrauchen und weite Investitionskredite in Anspruch nehmen müssen.

Es folgt eine Übersicht zur Entwicklung der Liquidität der Stadt seit Einführung der Doppik (EB):



3. Angaben zum Jahresergebnis 2017

3.1. Steuern, Zuwendungen und Umlagen

	2012	2013	2014	2015	2016	2017
Grundsteuer A	35.523,73 €	35.347,57 €	36.085,32 €	36.519,69 €	37.050,33 €	35.316,12 €
Grundsteuer B	426.111,41 €	427.054,41 €	430.479,60 €	490.140,39 €	462.453,28 €	474.326,49 €
Gewerbesteuer	649.307,92 €	795.430,36 €	602.265,70 €	823.028,17 €	828.421,04 €	934.527,87 €
Einkommenssteuer	850.069,94 €	960.778,04 €	1.043.619,57 €	1.127.683,27 €	1.114.249,38 €	1.201.296,32 €
Umsatzsteuer	151.474,87 €	152.057,30 €	157.024,99 €	155.041,86 €	159.772,25 €	201.531,85 €
Vergnügungssteuer	22.372,29 €	14.400,00 €	14.400,00 €	14.400,00 €	14.400,00 €	14.400,00 €
Hundesteuer	13.629,59 €	13.685,42 €	13.348,33 €	14.855,41 €	21.469,20 €	21.430,77 €
Familienausgleichleistungen	183.677,67 €	186.754,97 €	197.549,81 €	190.693,96 €	192.105,98 €	201.925,88 €
Gewerbesteuerumlage	-80.414,97 €	-86.441,83 €	-71.441,14 €	-88.216,90 €	-75.037,30 €	-90.409,80 €
Gesamt	2.251.752,45 €	2.499.066,24 €	2.423.332,18 €	2.764.145,85 €	2.754.884,16 €	2.994.345,50 €

Laut dem Realsteuervergleich des statistischen Landesamtes beläuft sich das durchschnittliche Steueraufkommen pro Einwohner für Gemeinden zwischen 3000 bis 5000 Einwohnern auf 663,00 €. Das Steueraufkommen in Crivitz lag 2017 mit 614,60 € pro Einwohner unter dem Landesdurchschnitt.

Seit 2014 ist für die Gewerbesteuer eine stetige Steigerung zu verzeichnen, im Jahr 2017 erreicht diese einen neuen Höchststand.

Die gegenwärtig gute konjunkturelle Entwicklung in der Bundesrepublik Deutschland spiegelt sich in den weiter steigenden Einkommensteuern wieder.

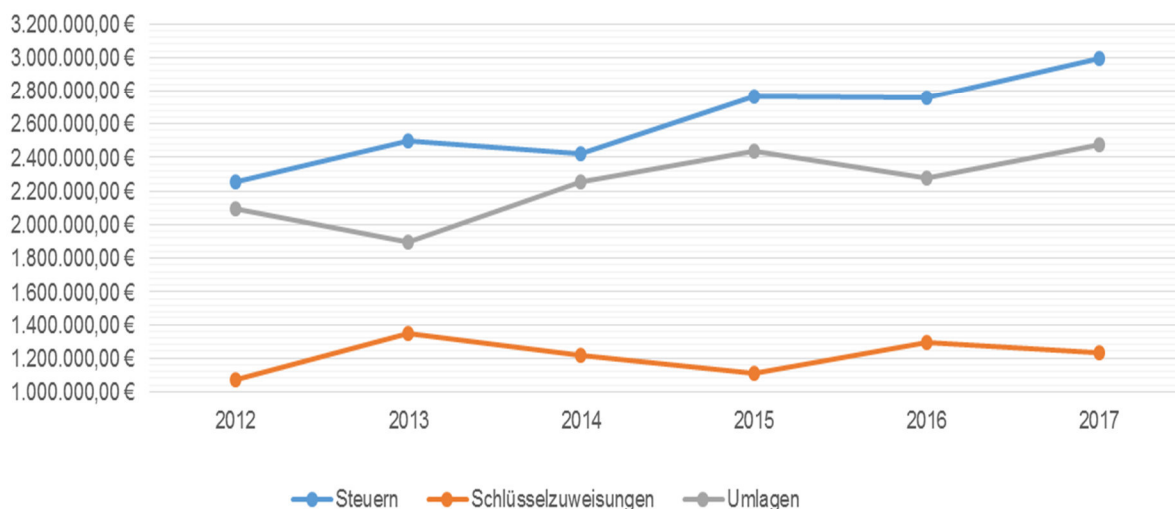
	2012	2013	2014	2015	2016	2017
Schlüsselzuweisungen Land	1.070.027,51 €	1.343.919,18 €	1.217.198,28 €	1.110.481,54 €	1.294.933,04 €	1.230.594,27 €
laufende Zuweisungen Land	806.318,61 €	546.264,14 €	696.354,71 €	168.952,81 €	231.453,07 €	172.739,59 €
Auflösung Sonderposten	352.859,74 €	322.758,67 €	326.500,77 €	341.601,23 €	358.032,82 €	365.184,17 €
sonstige Zuwendungen	287.889,34 €	327.167,75 €	350.175,05 €	329.016,93 €	279.930,56 €	276.150,69 €
Gesamt	2.517.095,20 €	2.540.109,74 €	2.590.228,81 €	1.950.052,51 €	2.164.349,49 €	2.044.668,72 €

Ab dem Jahr 2015 sinken die laufenden Zuweisungen des Landes stark ab. Dies liegt daran, dass der Anteil des Landes zur Unterbringung von Kindern in Kindergärten und Horten nicht mehr als Zuwendung sondern als Kostenerstattung zu buchen war.

	2012	2013	2014	2015	2016	2017
Amtsumlage	686.567,64 €	565.340,91 €	677.999,75 €	746.050,28 €	678.671,41 €	751.419,31 €
Kreisumlage	1.405.717,82 €	1.328.291,64 €	1.573.748,62 €	1.691.432,84 €	1.600.266,11 €	1.728.143,29 €
Gesamt	2.092.285,46 €	1.893.632,55 €	2.251.748,37 €	2.437.483,12 €	2.278.937,52 €	2.479.562,60 €

Die Höhe der zu zahlenden Umlagen hängt direkt, um zwei Haushaltsjahre zeitversetzt, mit dem Steuerergebnis zusammen. Im Haushaltsjahr 2017 verursachen die Amts- und Kreisumlage mit 29,29 % der Gesamtaufwendungen den größten Kostenfaktor für die Stadt Crivitz.

Entwicklung der Steuern, Schlüsselzuweisungen und Umlagen



3.2. Sonstige Angaben zum Jahresergebnis

Die Selbstverwaltungskosten der Gemeindevertretung (Produkt 11104, Sitzungsgelder, Aufwandsentschädigungen etc.) belaufen sich auf 67.600,53 €. Dies entspricht nur 1,13 % der Aufwendungen ohne Amts- und Kreisumlage und ist als angemessen zu betrachten.

Es folgt die Übersicht der freiwilligen Leistungen:

Produkt		Aufwendungen	Erträge	Eigenanteil / Zuschuss der Gemeinde
11103	Öffentlichkeitsarbeit	3.830,14 €	196,00 €	3.634,14 €
11104	Verfüungsmittel BGM	528,77 €	0,00 €	528,77 €
11104	Repräsentationen BGM	2.583,73 €	0,00 €	2.583,73 €
11104	Speisen und Getränke SV	455,40 €	0,00 €	455,40 €
27200	Bibliothek	33.395,48 €	1.551,12 €	31.844,36 €
28100	Heimat und Kulturpflege	28.783,66 €	2.356,97 €	26.426,69 €
33100	Förderung Wohlfahrtspflege	2.800,00 €	0,00 €	2.800,00 €
36600	Einrichtungen Kinder/Jugendarbeit	6.724,31 €	2.186,72 €	4.537,59 €
42100	Förderung des Sports	5.000,00 €	0,00 €	5.000,00 €
42402	Sportplatz Geschwister-Scholl-Platz	46.067,43 €	37.717,78 €	8.349,65 €
42403	Sportplatz Wessin	0,00 €	0,00 €	0,00 €
42404	Turnhalle Geschwister-Scholl-Platz	21.924,81 €	5.579,48 €	16.345,33 €
42405	Ausweichsportplatz	42.048,56 €	19.117,23 €	22.931,33 €
57100	Wirtschaftsförderung	33.470,03 €	38.378,83 €	-4.908,80 €
57300	Allg. Einrichtungen	7.991,35 €	5.002,91 €	2.988,44 €
57308	Bürgerhaus Crivitz	46.307,86 €	2.300,17 €	44.007,69 €
57309	Gemeindezentrum Kladow	13.414,29 €	6.012,28 €	7.402,01 €
57310	Kulturhaus Wessin	17.914,95 €	4.567,18 €	13.347,77 €
57311	Mietwohnung Settiner Weg 2	5.052,57 €	6.554,16 €	-1.501,59 €
57312	Mietwohnung Bürgerhaus	983,40 €	5.950,76 €	-4.967,36 €
57315	Festwiese Crivitzer See	34,46 €	110,00 €	-75,54 €
Summe		319.311,20 €	137.581,59 €	181.729,61 €

Die Aufwendungen für freiwillige Leistungen betragen abzüglich der zuzuordnenden Erträge 181.729,61 €. Dies entspricht einem Anteil an den Gesamtaufwendungen von 2,15 % bzw. 37,30 € pro Einwohner und ist als angemessen zu betrachten.

4. Angaben zu den wesentlichen Produkten und kostenrechnenden Einrichtungen

4.1. Kostenrechnende Einrichtungen

Die Gemeinde Crivitz verzichtet auf eine Kosten- und Leistungsrechnung, vielmehr ergibt sich im Sinne des § 27 GemHVO aus der Produktgliederung eine geeignete Steuerungsgrundlage. Hierbei muss allerdings beachtet werden, dass nur vereinzelt interne Leistungsverrechnungen durchgeführt werden. Insbesondere die Kosten des Bauhofes werden nicht vollständig auf die anderen Produkte umgelegt. Da der Bauhof keinem Selbstzweck dient, sondern Leistungen zur Aufgabenwahrnehmung der Gemeinde erbringt (z.B. Unterhaltung der Gebäude, Straßen und Grünanlagen etc.) müssten diese auf die einzelnen Produkte durch interne Leistungsverrechnungen aufgeteilt werden. Geeignete Umlageschlüssel liegen hierfür nicht vor und können auch nicht kurzfristig erbracht werden.

Ziele und Kennzahlen für die einzelnen Produkte wurden nicht festgelegt.

Übersicht der Kostenrechnenden Einrichtungen und des Bauhofes:

Produkt	Einrichtung	Erträge	Aufwand	Ergebnis	Kosten- deckungs- grad
11408	Bauhof Crivitz	0,00 €	348.640,58 €	-348.640,58 €	0,00%
11409	Bauhof Wessin	0,00 €	17.572,17 €	-17.572,17 €	0,00%
27200	Bibliothek	1.551,12 €	33.395,48 €	-31.844,36 €	4,64%
36503	Hort Crivitz	578.873,49 €	706.856,70 €	-127.983,21 €	81,89%
36505	Kita Crivitz	1.132.103,45 €	1.320.458,60 €	-188.355,15 €	85,74%
36506	Kita Wessin	160.858,97 €	276.226,06 €	-115.367,09 €	58,23%
53800	Abwasser (Kleineinleiterabgabe)	375,90 €	375,80 €	0,10 €	100,00%
55300	Friedhof	32.319,15 €	71.602,46 €	-39.283,31 €	45,14%
55500	Stadtwald	150.744,24 €	83.324,82 €	67.419,42 €	180,91%
57100	Wirtschaftsförderung	38.378,83 €	33.470,03 €	4.908,80 €	114,67%
57300	Allg. Einrichtungen	5.002,91 €	7.991,35 €	-2.988,44 €	62,60%
57308	Bürgerhaus Crivitz	2.300,17 €	46.307,86 €	-44.007,69 €	4,97%
57309	Gemeindezentrum Kladow	6.012,28 €	13.414,29 €	-7.402,01 €	44,82%
57310	Kulturhaus Wessin	4.567,18 €	17.914,95 €	-13.347,77 €	25,49%
57311	Mietwohnung Settiner Weg 2	6.554,16 €	5.052,57 €	1.501,59 €	129,72%
57312	Mietwohnung Bürgerhaus	5.950,76 €	983,40 €	4.967,36 €	605,12%
57314	Marktplatz	4.248,50 €	0,00 €	4.248,50 €	-----
57315	Festwiese	110,00 €	34,46 €	75,54 €	319,21%
	Gesamt	2.129.951,11 €	2.983.621,58 €	-853.670,47 €	71,39%

Aus der Übersicht wird deutlich, dass in den kostenrechnenden Einrichtungen nur zum Teil eine Kostendeckung erreicht werden konnte. Ohne die Bauhöfe beläuft sich die Kostenunterdeckung auf insgesamt (-) 487.457,72 €.

4.2. Wesentliche Produkt

Produkt 11408 Bauhof Crivitz

	2012	2013	2014	2015	2016	2017
Erträge	0,00 €	1.500,00 €	9.908,82 €	1.807,02 €	2.846,61 €	0,00 €
Aufwendungen	295.824,13 €	295.504,17 €	339.226,14 €	337.664,03 €	363.857,95 €	348.640,58 €
Ergebnis	-295.824,13 €	-294.004,17 €	-329.317,32 €	-335.857,01 €	-361.011,34 €	-348.640,58 €

Gegenüber dem Vorjahr sind die Aufwendungen gesunken, das durchschnittliche Ergebnis für den abgebildeten Betrachtungszeitraum beträgt (-) 327.442,43 €

Produkt 11409 Bauhof Wessin

	2012	2013	2014	2015	2016	2017
Erträge	2.832,81 €	0,00 €	843,30 €	0,00 €	-2.313,56 €	0,00 €
Aufwendungen	31.059,67 €	24.748,66 €	22.865,30 €	19.829,25 €	21.327,73 €	17.572,17 €
Ergebnis	-28.226,86 €	-24.748,66 €	-22.022,00 €	-19.829,25 €	-23.641,29 €	-17.572,17 €

Auch für den Bauhof Wessin konnten gegenüber dem Vorjahr Einsparungen umgesetzt werden.

Für die Haushaltsjahre 2012 bis 2017 ergibt sich ein durchschnittliches Ergebnis beider Bauhöfe in Höhe (-) 350.115,80 €.

Produkt 12605 Feuerwehr Crivitz

	2012	2013	2014	2015	2016	2017
Erträge	42.694,74 €	18.493,02 €	15.196,48 €	12.776,49 €	11.883,57 €	32.722,88 €
Aufwendungen	141.341,36 €	81.047,45 €	92.522,85 €	90.366,86 €	104.850,66 €	192.118,21 €
Ergebnis	-98.646,62 €	-62.554,43 €	-77.326,37 €	-77.590,37 €	-92.967,09 €	-159.395,33 €

Durch den Verkauf des Mercedes Rüstwagens konnten gegenüber dem Vorjahr im Haushaltsjahr 2017 Mehrerträge (+18.119,00 €) erzielt werden.

Die erneut gestiegenen Aufwendungen resultieren größtenteils durch die Aufwendungen für Dienst- und Schutzbekleidung (-46.225,83 €). Weitere Kostensteigerungen wurden in der Unterhaltung der Grundstücke, für Wartungs- und Instandsetzungskosten Kfz, Abschreibungen und sonstige laufende Aufwendungen verursacht.

Produkt 12606 Feuerwehr Kladow

	2012	2013	2014	2015	2016	2017
Erträge	3.097,70 €	3.097,70 €	3.686,70 €	3.524,42 €	3.609,76 €	3.609,76 €
Aufwendungen	16.777,96 €	14.845,76 €	12.165,24 €	12.464,85 €	18.467,09 €	24.125,83 €
Ergebnis	-13.680,26 €	-11.748,06 €	-8.478,54 €	-8.940,43 €	-14.857,33 €	-20.516,07 €

In 2017 erfolgten u.a. Mehraufwendungen für die Anschaffung von Dienst- und Schutzbekleidung.

Produkt 12607 Feuerwehr Wessin

	2012	2013	2014	2015	2016	2017
Erträge	245,46 €	0,00 €	47,95 €	2.559,61 €	9.777,76 €	583,06 €
Aufwendungen	15.076,69 €	15.651,44 €	16.768,50 €	19.958,73 €	25.491,77 €	28.894,54 €
Ergebnis	-14.831,23 €	-15.651,44 €	-16.720,55 €	-17.399,12 €	-15.714,01 €	-28.311,48 €

Im Haushaltsjahr 2016 wurden einmalig Mehrerträge durch die Ab- und Zugänge von Grundstücken im Rahmen der Neubewertung durch das durchgeführte Bodenneuordnungsverfahren erzielt. Dies begründet die deutlich geringeren Erträge in 2017. Die Kosten sind leicht gestiegen. Für die Unterhaltung von Grundstücken und der BGA sowie für die Anschaffung von geringwertigen Geräten erfolgten Mehraufwendungen, geringere Abschreibungsbeträge wirkten jedoch entgegen.

Für die Haushaltsjahre 2012 bis 2017 ergibt sich ein durchschnittliches Jahresergebnis von -125.888,12 € für alle drei Feuerwehren.

Produkt 21100 Grundschule

	2012	2013	2014	2015	2016	2017
Erträge	81.287,20 €	85.865,82 €	102.257,52 €	116.095,24 €	209.084,99 €	184.308,58 €
Aufwendungen	192.417,66 €	204.483,22 €	195.222,47 €	217.175,32 €	184.954,59 €	198.308,40 €
Ergebnis	-111.130,46 €	-118.617,40 €	-92.964,95 €	-101.080,08 €	24.130,40 €	-13.999,82 €

Bis einschließlich dem Haushaltsjahr 2015 erfolgte die Darstellung des Eigenanteils der Stadt an der Schulumlage im ausgewiesenen Verlust. Ab dem Jahr 2016 wurde der Anteil an der Schulumlage für stadtzugehörige Kinder zum einen als Ertrag bei der Grundschule und aufwandsseitig im Produkt „21502 – Schulkostenbeiträge an Regionalschulträger“ dargestellt.

Mindererträge resultieren aus Kostenerstattungen/-umlagen von Gemeinden, Mehraufwendungen durch die Anschaffung von geringwertigen Geräten.

Produkt 21500 Regionale Schule

	2012	2013	2014	2015	2016	2017
Erträge	132.655,41 €	128.034,00 €	134.455,75 €	147.812,77 €	284.387,59 €	300.874,56 €
Aufwendungen	259.066,33 €	281.992,96 €	270.807,28 €	296.833,15 €	297.254,51 €	367.952,75 €
Ergebnis	-126.410,92 €	-153.958,96 €	-136.351,53 €	-149.020,38 €	-12.866,92 €	-67.078,19 €

Analog dem Produkt „21100 – Grundschule“ erfolgte die gesonderte Darstellung des Eigenanteils an der Schulumlage im Ertrag sowie Aufwand ab dem Jahr 2016.

Durch die Erträge aus Kostenerstattungen/-umlagen erzielte die Stadt Crivitz im Jahr 2017 Mehrerträge.

Das gegenüber dem Vorjahr wesentlich schlechtere Jahresergebnis ist den Mehrkosten für die Unterhaltung von Grundstücken und die Anschaffung von geringwertigen Geräten geschuldet.

Produkt 21502 Schulkostenbeiträge an Regionalschulträger

	2012	2013	2014	2015	2016	2017
Erträge	0,00 €	0,00 €	0,00 €	0,00 €	0,00 €	0,00 €
Aufwendungen	3.988,26 €	12.668,78 €	7.863,16 €	8.680,15 €	187.122,47 €	201.902,34 €
Ergebnis	-3.988,26 €	-12.668,78 €	-7.863,16 €	-8.680,15 €	-187.122,47 €	-201.902,34 €

Bis zum Jahr 2015 erfolgte unter diesem Produkt lediglich die Erfassung der Schulumlagen an fremde Schulen, ab dem Jahr 2016 werden hier auch die Anteile an den Schulumlagen der eigenen Schulen abgebildet.

Produkt 36100 Förderung von Kindern in Tageseinrichtungen

	2012	2013	2014	2015	2016	2017
Erträge	0,00 €	0,00 €	0,00 €	0,00 €	0,00 €	0,00 €
Aufwendungen	423.534,92 €	450.280,39 €	587.327,84 €	469.474,16 €	416.065,59 €	531.094,78 €
Ergebnis	-423.534,92 €	-450.280,39 €	-587.327,84 €	-469.474,16 €	-416.065,59 €	-531.094,78 €

Produkt 36503 Hort Crivitz

	2012	2013	2014	2015	2016	2017
Erträge	451.910,05 €	475.368,62 €	504.075,72 €	480.763,81 €	509.654,13 €	578.873,49 €
Aufwendungen	463.202,63 €	484.402,00 €	500.081,38 €	549.710,90 €	619.196,41 €	706.856,70 €
Ergebnis	-11.292,58 €	-9.033,38 €	3.994,34 €	-68.947,09 €	-109.542,28 €	-127.983,21 €

Produkt 36505 Kindergarten Crivitz

	2012	2013	2014	2015	2016	2017
Erträge	998.529,98 €	968.525,66 €	1.135.353,59 €	1.031.260,69 €	1.091.399,98 €	1.132.103,45 €
Aufwendungen	1.035.193,90 €	1.043.444,32 €	1.140.537,83 €	1.163.862,23 €	1.375.959,28 €	1.320.458,60 €
Ergebnis	-36.663,92 €	-74.918,66 €	-5.184,24 €	-132.601,54 €	-284.559,30 €	-188.355,15 €

Produkt 36506 Kindergarten Wessin

	2012	2013	2014	2015	2016	2017
Erträge	103.129,19 €	137.154,03 €	127.731,36 €	128.244,79 €	140.183,98 €	160.858,97 €
Aufwendungen	101.765,73 €	126.700,87 €	116.046,79 €	149.129,22 €	186.284,01 €	276.226,06 €
Ergebnis	1.363,46 €	10.453,16 €	11.684,57 €	-20.884,43 €	-46.100,03 €	-115.367,09 €

Im Jahr 2014 konnte letztmalig eine Kostendeckung in den Einrichtungen erlangt werden. Die ab dann negative Entwicklung einer Kostendeckung setzt sich auch in 2017 fort. Trotz steigender Erträge kann keine der Einrichtungen ein positives Jahresergebnis erwirtschaften. Jährlich steigende Personalkosten und höhere Aufwendungen für die Unterhaltung der Gebäude sind die Hauptursache.

Für die Haushaltsjahre 2012 bis 2017 ergibt sich, dass die Stadt durchschnittlich Mittel in Höhe von 680.285,84 € pro Jahr zur Betreuung von Kindern aufbringen musste.

Weitere Ausführungen zur Entwicklung dieser Kosten können dem Punkt 5 dieses Rechenschaftsberichtes entnommen werden.

54100 Gemeindestraßen

	2012	2013	2014	2015	2016	2017
Erträge	340.957,58 €	253.464,55 €	353.661,25 €	295.664,80 €	436.003,41 €	282.637,93 €
Aufwendungen	548.438,36 €	601.709,02 €	834.860,12 €	484.440,78 €	495.817,48 €	542.128,15 €
Ergebnis	-207.480,78 €	-348.244,47 €	-481.198,87 €	-188.775,98 €	-59.814,07 €	-259.490,22 €

Auch hier ist die Abweichung der Erträge zum Vorjahr in den Zu- und Abgängen von Grundstücken des BOV begründet.

Höhere Aufwendungen für die Unterhaltung von Straßen, Wegen und Plätzen verursacht eine erneute Steigerung der Gesamtaufwendungen.

Für die Haushaltsjahre ergibt sich ein durchschnittlicher Aufwand für Straßen und Wege in Höhe von -257.500,73 €.

55300 Friedhofs- und Bestattungswesen

	2012	2013	2014	2015	2016	2017
Erträge	37.620,45 €	46.873,62 €	33.967,35 €	39.559,92 €	41.896,17 €	32.319,15 €
Aufwendungen	91.007,88 €	108.775,52 €	89.334,10 €	97.081,44 €	67.904,23 €	71.602,46 €
Ergebnis	-53.387,43 €	-61.901,90 €	-55.366,75 €	-57.521,52 €	-26.008,06 €	-39.283,31 €

Geringe Erträge und ein höheres Abschreibungsvolumen führen zu einem schlechteren Ergebnis gegenüber dem Vorjahr.

Das Bestattungswesen weist für den Vergleichszeitraum ein durchschnittliches Ergebnis von -48.911,50 € aus.

Auf eine Erläuterung des **Produktes 61100 Steuern, allg. Zuweisungen** wird verzichtet. Es wird auf die Angaben zur Entwicklung der Steuern und Zuweisungen unter Punkt 3.1 dieses Rechenschaftsberichtes verwiesen.

5. Vorgänge von besonderer Bedeutung, die nach dem Schluss des Haushaltsjahres eingetreten sind

Nach dem Bilanzstichtag sind folgende Sachverhalte eingetreten, die eine besondere Bedeutung für die Finanzlage der Stadt Crivitz haben:

Zu Punkt 3.1

Die Gewerbesteuern bleiben in den kommenden Jahren relativ konstant. Nach geringeren Erträgen im Jahr 2018 (828.904,45 €) steigen diese im Haushaltsjahr 2019 auf ca. 1.030.000,00 € an.

Die Gemeindeanteile an der Einkommen- und Umsatzsteuer entwickeln sich nach derzeitigem Kenntnisstand auch in den kommenden Jahren weiterhin positiv.

Zu beachten ist die ab dem 01.01.2018 geltende Neuregelung des Finanzausgleiches (FAG). Die Stadt Crivitz zählt als relativ finanzschwache Kommune zu den Profiteuren des neuen FAG. Die zusätzlichen Schlüsselzuweisungen wurden bereits in der Haushaltsplanung 2019 (siehe Punkt 2.2.1) berücksichtigt. Eine Zuführung in die Rücklagen wird nicht in voller Höhe möglich sein, da die Stadt Crivitz für die Jahre 2018 bis 2022 voraussichtlich nur durch Entnahme aus den zweckgebundenen investiven Schlüsselzuweisungen ausgeglichene Ergebnisse erreichen kann.

Zu Punkt 4.2

Im Ergebnis liegt der Aufwand 2017 für die Kinderbetreuung um ca. 106.530,00 € höher als der im Jahr 2016. Auch in den Folgejahren ist für keine der Einrichtungen eine Kostendeckung zu erwarten, da durch die neuen Betreuungsschlüssel die Personalkosten weiter steigen.

Die letzten Leistungsverhandlungen wurden für die Kindertagesstätte Crivitz mit Gültigkeit ab Oktober 2017 und für den Hort Crivitz ab November 2016 geführt. Für die Kindertagesstätte Wessin gilt die Leistungsverhandlung ab 01.01.2018, es erfolgte jedoch eine Anpassung ab 01.01.2019 hinsichtlich der steigenden Personalkosten.

Es folgt eine Übersicht über die Entwicklung der Betreuungskosten:

	Ergebnis	2012	2013	2014	2015	2016	2017	Vorläufig 2018	Plan 2019
36100	Wohnsitzanteile	-423.534,92	-450.280,39	-587.327,84	-469.474,16	-416.065,59	-531.094,78	-543.641,23	-582.300,00
36503	Hort	-11.292,58	-9.033,38	3.994,34	-68.947,09	-109.542,28	-127.983,21	-94.183,59	-113.900,00
36505	Kita Crivitz	-36.663,92	-74.918,66	-5.184,24	-132.601,54	-284.559,30	-188.355,15	-85.324,38	-161.500,00
36506	Kita Wessin	1.363,46	10.453,16	11.684,57	-20.884,43	-46.100,03	-115.367,09	-38.185,45	-47.600,00
	Gesamt	-470.127,96	-523.779,27	-576.833,17	-691.907,22	-856.267,20	-962.800,23	-761.334,65	-905.300,00

6. Fazit / Chancen und Risiken

Risiken

Das Land Mecklenburg Vorpommern führt zur Steigerung der Qualität der Kinderbetreuung neue Betreuungsschlüssel (weniger Kinder pro Erzieher) ein. Dies führt zu massiven Kostensteigerungen in den Kindergärten. Die Einrichtungen sind somit gezwungen, in kürzeren Abständen neue Leistungsverhandlung durchzuführen. Entsprechend erhöhen sich die durch die Gemeinden zu leistenden Wohnsitzanteile. Das Land Mecklenburg-Vorpommern wird ab dem 01.01.2018, also 3 Jahre nach Einführung des Betreuungsschlüssels, die Eltern mit monatlich 50 € bezuschussen. Eine Entlastung der Kommunen für die Folgekosten der Gesetzesänderung ist nicht vorgesehen. Durch die neuen Betreuungsschlüssel werden die Gemeinden dauerhaft mit erhöhten Kosten für die Kinderbetreuung belastet. Diese werden in den Folgejahren weiter steigen.

Als größte Herausforderung für alle ländlich geprägten Flächengemeinden, somit auch für die Stadt Crivitz, muss der demografische Wandel betrachtet werden. Die zunehmende Überalterung der Bevölkerung wird in den nächsten Jahren stärker thematisiert werden müssen.

Risiken aus wirtschaftlicher Beteiligung ergeben sich nicht, da die Stadt, mit Ausnahme der Anteile an der Wemag, sich nicht wirtschaftlich betätigt.

Finanzwirtschaftliche Risiken werden aufgrund der dauerhaft niedrigen Zinsen am Kreditmarkt als gering bis zu vernachlässigend betrachtet.

Chancen

Die Stadt Crivitz ist, dank guter ärztlicher Versorgung sowie zahlreichen Anbietern im Bereich Einzelhandel und Dienstleistungen, ein geeigneter Wohnstandort für den älteren Teil der Bevölkerung und damit grundsätzlich gut für die Herausforderungen des demografische Wandels aufgestellt.

Durch den ersten Schritt der Novellierung des Finanzausgleiches ab dem Jahre 2018 können auch in den kommenden Jahre ausgeglichene Haushalte erreicht werden, allerdings nur durch Entnahmen aus den investiven Schlüsselzuweisungen und Verwendung des Ergebnisvortrages. Bis zu welchem Zeitpunkt diese Reserven abgebaut sein werden, kann derzeit nicht eingeschätzt werden.

Fazit

Die finanzielle Lage der Stadt Crivitz wird auch in Zukunft angespannt bleiben. Eine umsichtige Bewirtschaftung der Haushaltsmittel und Beschränkung der investiven Maßnahmen auf ihre tatsächliche Notwendigkeit werden weiterhin zwingend erforderlich sein.

Nr.	Ertrags- und Aufwandsarten (gemäß § 44 Absatz 2 i.V.m. § 2 Absatz 1 GemHVO-Doppik)	Verweis auf Anhang (lfd.Nr.)	Ansatz des	Verände-	Überplan-	Zweck-	Inanspruch-	Ermächti-	Übertragene	Gesamt-	Ergebnis	Abweichung	Ergebnis	Ergebnis-	Übertra-	Erläuterung	
			Haushalts-	rung durch	mäßige Auf-	gebundene	nahme der	gungen des	ermächti-	Ergebnis	ermächti-	Ergebnis	Ergebnis	Ergebnis-	Ergebnis		Ergebnis-
			jahres	Nachtrag	wendungen	Mehrerträge	ein- oder ge-	gungen des	gungen im	Ergebnis	Ergebnis	Ergebnis	Ergebnis	Ergebnis	Ergebnis		Ergebnis
			in €	in €	in €	in €	in €	in €	in €	in €	in €	in €	in €	in €	in €	Konto-	
			1	2	3	4	5	6	7	8	9	10	11	12	13	nummer	
1.	+ Steuern und ähnliche Abgaben		2.976.700,00	0,00	76.304,89	0,00	0,00	3.053.004,89	0,00	3.053.004,89	3.084.755,30	-31.750,41	2.829.921,46	254.833,84	0,00	40	
2.	+ Zuwendungen, allgemeine Umlagen und sonstige Transfererträge		2.054.900,00	0,00	0,00	0,00	0,00	2.054.900,00	0,00	2.054.900,00	2.044.668,72	10.231,28	2.164.349,49	-119.680,77	0,00	41	
4.	+ Öffentlich-rechtliche Leistungsentgelte		701.700,00	0,00	1.514,41	0,00	0,00	703.214,41	0,00	703.214,41	720.499,40	-17.284,99	693.157,75	27.341,65	0,00	43	
5.	+ Privatrechtliche Leistungsentgelte		109.100,00	0,00	0,00	0,00	0,00	109.100,00	0,00	109.100,00	110.360,35	-1.260,35	109.483,32	877,03	0,00	441.443,444 ,445,448	
6.	+ Kostenerstattungen und Kostenumlagen		1.749.000,00	0,00	49.571,01	0,00	0,00	1.798.571,01	0,00	1.798.571,01	1.697.716,62	100.854,39	1.544.401,26	153.315,36	0,00	442,448	
9.	+ Sonstige laufende Erträge		245.300,00	0,00	525,00	0,00	0,00	245.825,00	0,00	245.825,00	357.250,89	-111.425,89	497.393,93	-140.143,04	0,00	46	
10.	= Summe der laufenden Erträge aus Verwaltungstätigkeit (Summe der Nummern 1 bis 9)		7.836.700,00	0,00	127.915,31	0,00	0,00	7.964.615,31	0,00	7.964.615,31	8.015.251,28	-50.635,97	7.838.707,21	176.544,07	0,00		
11.	- Personalaufwendungen		2.544.000,00	0,00	-5.890,44	0,00	-3.345,42	2.534.764,14	0,00	2.534.764,14	2.482.440,09	52.324,05	2.409.093,12	73.346,97	0,00	50	
13.	- Aufwendungen für Sach- und Dienstleistungen		2.312.500,00	0,00	153.963,74	0,00	-3.103,74	2.463.360,00	3.998,40	2.467.358,40	2.272.829,66	194.528,74	1.855.520,89	417.308,77	2.685,46	52	
14.	- Abschreibungen auf immaterielle Vermögensgegenstände des Anlagevermögens und auf Sachanlagen sowie auf aktivierte Aufwendungen für die Ingangsetzung und Erweiterung der Verwaltung		728.400,00	0,00	0,00	0,00	0,00	728.400,00	0,00	728.400,00	765.229,36	-36.829,36	782.892,05	-17.662,69	0,00	53	
16.	- Zuwendungen, Umlagen und sonstige Transferaufwendungen		2.604.800,00	0,00	-22.000,00	0,00	2.041,62	2.584.841,62	0,00	2.584.841,62	2.587.219,35	-2.377,73	2.370.612,53	216.606,82	0,00	54	
18.	- Sonstige laufenden Aufwendungen		391.400,00	0,00	0,00	0,00	2.206,92	393.606,92	39.121,59	432.728,51	337.929,99	94.798,52	318.901,10	19.028,89	0,00	56	
19.	= Summe der laufenden Aufwendungen aus Verwaltungstätigkeit (Summe der Nummern 11 bis 18)		8.581.100,00	0,00	126.073,30	0,00	-2.200,62	8.704.972,68	43.119,99	8.748.092,67	8.445.648,45	302.444,22	7.737.019,69	708.628,76	2.685,46		

Nr.	Ertrags- und Aufwandsarten (gemäß § 44 Absatz 2 i.V.m. § 2 Absatz 1 GemHVO-Doppik)	Verweis auf Anhang (lfd.Nr.)	Ansatz des	Verände-	Überplan-	Zweck-	Inanspruch-	Ermächti-	Übertragene	Gesamt-	Ergebnis	Abweichung	Ergebnis	Ergebnis-	Übertra-	Erläuterung
			Haushalts-	rung durch	mäßige Auf-	gebundene	nahme der	gungen des	ermächti-	ermächti-	des	im Haus-	des Haus-	veränderung	gung von	
			jahres	Nachtrag	wendungen	Mehrerträge	ein- oder ge-	Haushalts-	tungen aus	tungen im	Haushalts-	Haltsjahr	Haltsvor-	gegenüber	Ermächti-	
			in €	in €	in €	und	entgegen-	in €	in €	in €	in €	in €	in €	in €	in €	in €
			1	2	3	entsprechende	seitigen	in €	in €	in €	in €	in €	in €	in €	in €	in €
			4	5	6	-aufwendungen	fähigkeit	7	8	9	10	11	12	13		Konto-
																nummer
20.	= Laufendes Ergebnis aus Verwaltungstätigkeit (Saldo der Nummern 10 und 19)		-744.400,00	0,00	1.842,01	0,00	2.200,62	-740.357,37	-43.119,99	-783.477,36	-430.397,17	-353.080,19	101.687,52	-532.084,69	-2.685,46	
21.	+ Zinserträge und sonstige Finanzerträge		21.700,00	0,00	0,00	0,00	0,00	21.700,00	0,00	21.700,00	65.574,14	-43.874,14	28.346,29	37.227,85	0,00	47
22.	- Zinsaufwendungen und sonstige Finanzaufwendungen		20.300,00	0,00	0,00	0,00	-1.649,15	18.650,85	0,00	18.650,85	18.650,85	0,00	28.077,57	-9.426,72	0,00	57
23.	= Finanzergebnis (Saldo der Nummern 21 und 22)		1.400,00	0,00	0,00	0,00	1.649,15	3.049,15	0,00	3.049,15	46.923,29	-43.874,14	268,72	46.654,57	0,00	
24.	= Ordentliches Ergebnis (Summe der Nummern 20 und 23)		-743.000,00	0,00	1.842,01	0,00	3.849,77	-737.308,22	-43.119,99	-780.428,21	-383.473,88	-396.954,33	101.956,24	-485.430,12	-2.685,46	
25.	+ Außerordentliche Erträge		0,00	0,00	0,00	0,00	0,00	0,00	0,00	0,00	39.269,17	-39.269,17	356.216,97	-316.947,80	0,00	491
27.	= Außerordentliches Ergebnis (Saldo der Nummern 25 und 26)		0,00	0,00	0,00	0,00	0,00	0,00	0,00	0,00	39.269,17	-39.269,17	356.216,97	-316.947,80	0,00	
28.	= Jahresergebnis (Jahresüberschuss/Jahresfehlbetrag) vor Veränderung der Rücklagen (Summe der Nummern 24 und 27)		-743.000,00	0,00	1.842,01	0,00	3.849,77	-737.308,22	-43.119,99	-780.428,21	-344.204,71	-436.223,50	458.173,21	-802.377,92	-2.685,46	
30.	+ Entnahmen aus der Kapitalrücklage		377.100,00	0,00	0,00	0,00	0,00	377.100,00	0,00	377.100,00	344.204,71	32.895,29	0,00	344.204,71	0,00	492
31.	= Jahresergebnis (Jahresüberschuss/Jahresfehlbetrag) vor Veränderung der zweckgebundenen Ergebnisrücklagen (Saldo der Nummern 28, 29 und 30)		-365.900,00	0,00	1.842,01	0,00	3.849,77	-360.208,22	-43.119,99	-403.328,21	0,00	-403.328,21	458.173,21	-458.173,21	-2.685,46	
34.	= Jahresergebnis (Jahresüberschuss/Jahresfehlbetrag) vor Veränderung der sonstigen zweckgebundenen Ergebnisrücklagen (Saldo der Nummern 31, 32 und 33)		-365.900,00	0,00	1.842,01	0,00	3.849,77	-360.208,22	-43.119,99	-403.328,21	0,00	-403.328,21	458.173,21	-458.173,21	-2.685,46	

Nr.	Ertrags- und Aufwandsarten (gemäß § 44 Absatz 2 i.V.m. § 2 Absatz 1 GemHVO-Doppik)	Verweis auf Anhang (lfd.Nr.)	Ansatz des	Verände-	Überplan-	Zweck-	Inanspruch-	Ermächti-	Übertragene	Gesamt-	Ergebnis	Abweichung	Ergebnis	Ergebnis-	Übertra-	Erläuterung	
			Haushalts-	rung durch	mäßige Auf-	gebundene	nahme der	gungen des	ermächti-	Ergebnis	ermächti-	des Haus-	im Haus-	des Haus-	veränderung		gung von
			jahres	Nachtrag	wendungen	Mehrerträge	ein- oder ge-	Haushalts-	tungen im	des Haus-	ermächti-	haltsjahr	haltsjahr	haltsvor-	gegenüber		Ermäch-
		in €	in €	in €	und	genseitigen	in €	in €	in €	in €	in €	in €	in €	in €	in €	Konto-	
		1	2	3	entsprechende	Deckungs-	5	6	7	8	9	10	11	12	13		
					-aufwendungen	fähigkeit											
37.	= Jahresergebnis (Jahresüberschuss/Jahresfehlbetrag) (Saldo der Nummern 34, 35 und 36)		-365.900,00	0,00	1.842,01	0,00	3.849,77	-360.208,22	-43.119,99	-403.328,21	0,00	-403.328,21	458.173,21	-458.173,21	-2.685,46		
38.	Ergebnisvortrag (§ 47 Absatz 5 Nummer 1.3 GemHVO-Doppik) aus dem Haushaltsvorjahr		----	----	----	----	----	----	----	----	915.608,27	----	457.435,06	----	----		
39.	Ergebnisvortrag (§ 47 Absatz 5 Nummer 1.3 GemHVO-Doppik) in das Haushaltsfolgejahr (Summe der Nummern 37 und 38)		----	----	----	----	----	----	----	----	915.608,27	----	915.608,27	----	----		

*** Ende der Liste "Ergebnisrechnung" ***

Nr.	Einzahlungs- und Auszahlungsarten (gemäß § 45 Absatz 2 i.V.m. § 3 Absatz 1 Satz 1 GemHVO-Doppik)	Verweis auf Anhang (lfd.Nr.)	Ansatz des Haushalts- jahres	Verände- rung durch Nachtrag	Überplan- mäßige Aus- zahlungen	Zweck- gebundene Mehreinzahlungen und entsprechende -auszahlungen	Inanspruch- nahme der ein- oder ge- genseitigen Deckungs- fähigkeit	Ermächti- gungen des Haushalts- jahres	Übertragene Ermächti- gungen aus Haushalts- vorjahren	Gesamt- ermäch- tigungen im Haus- haltsjahr	Ergebnis des Haushalts- jahres	Abweichung im Haus- haltsjahr	Ergebnis des Haus- haltsvor- jahres	Ergebnis- veränderung gegenüber Haushalts- vorjahr	Übertra- gung von Ermäch- tigungen in Haushalts- folgejahre	Erläuterung Konto- nummer
			in €	in €	in €	in €	in €	in €	in €	in €	in €	in €	in €	in €	in €	
			1	2	3	4	5	6	7	8	9	10	11	12	13	
1.	+ Steuern und ähnliche Abgaben		2.976.700,00	0,00	76.304,89	0,00	0,00	3.053.004,89	0,00	3.053.004,89	3.052.134,38	870,51	2.851.464,78	200.669,60	0,00	60
2.	+ Zuwendungen, allgemeine Umlagen und sonstige Transfereinzahlungen		1.706.900,00	0,00	0,00	0,00	0,00	1.706.900,00	0,00	1.706.900,00	1.678.699,34	28.200,66	1.842.331,11	-163.631,77	0,00	61
4.	+ Öffentlich-rechtliche Leistungsentgelte		718.400,00	0,00	1.514,41	0,00	0,00	719.914,41	0,00	719.914,41	733.238,81	-13.324,40	658.094,32	75.144,49	0,00	63
5.	+ Privatrechtliche Leistungsentgelte		109.100,00	0,00	0,00	0,00	0,00	109.100,00	0,00	109.100,00	110.145,68	-1.045,68	109.305,84	839,84	0,00	641,648
6.	+ Kostenerstattungen und Kostenumlagen		1.749.000,00	0,00	49.571,01	0,00	0,00	1.798.571,01	0,00	1.798.571,01	1.693.248,68	105.322,33	1.082.997,19	610.251,49	0,00	642,648
9.	+ Sonstige laufende Einzahlungen		245.300,00	0,00	525,00	0,00	0,00	245.825,00	0,00	245.825,00	162.175,37	83.649,63	332.938,21	-170.762,84	0,00	66 / 669
10.	= Summe der laufenden Einzahlungen aus Verwaltungstätigkeit (Summe der Nummern 1 bis 9)		7.505.400,00	0,00	127.915,31	0,00	0,00	7.633.315,31	0,00	7.633.315,31	7.429.642,26	203.673,05	6.877.131,45	552.510,81	0,00	
11.	- Personalauszahlungen		2.564.400,00	0,00	-5.890,44	0,00	-3.345,42	2.555.164,14	0,00	2.555.164,14	2.498.632,90	56.531,24	2.464.225,09	34.407,81	0,00	70
13.	- Auszahlungen für Sach- und Dienstleistungen		2.312.500,00	0,00	153.963,74	0,00	-3.103,74	2.463.360,00	3.998,40	2.467.358,40	2.092.216,04	375.142,36	1.662.890,57	429.325,47	2.685,46	72
14.	- Zuwendungen, Umlagen und sonstige Transferauszahlungen		2.678.700,00	0,00	-22.000,00	0,00	2.041,62	2.658.741,62	0,00	2.658.741,62	2.659.281,45	-539,83	2.467.230,72	192.050,73	0,00	74
16.	- Sonstige laufende Auszahlungen		391.400,00	0,00	0,00	0,00	2.206,92	393.606,92	39.121,59	432.728,51	335.280,26	97.448,25	232.223,08	103.057,18	0,00	76 / 7695
17.	= Summe der laufenden Auszahlungen aus Verwaltungstätigkeit (Summe der Nummern 11 bis 16)		7.947.000,00	0,00	126.073,30	0,00	-2.200,62	8.070.872,68	43.119,99	8.113.992,67	7.585.410,65	528.582,02	6.826.569,46	758.841,19	2.685,46	
18.	= Saldo der laufenden Ein- und Auszahlungen aus Verwaltungstätigkeit (Saldo der Nummern 10 und 17)		-441.600,00	0,00	1.842,01	0,00	2.200,62	-437.557,37	-43.119,99	-480.677,36	-155.768,39	-324.908,97	50.561,99	-206.330,38	-2.685,46	

Nr.	Einzahlungs- und Auszahlungsarten (gemäß § 45 Absatz 2 i.V.m. § 3 Absatz 1 Satz 1 GemHVO-Doppik)	Verweis auf Anhang (lfd.Nr.)	Ansatz des Haushaltsjahres	Veränderung durch Nachtrag	Überplanmäßige Auszahlungen	Zweckgebundene Mehreinzahlungen und entsprechende -auszahlungen	Inanspruchnahme der ein- oder gegenseitigen Deckungsfähigkeit	Ermächtigungen des Haushaltsjahres	Übertragene Ermächtigungen aus Haushaltsvorjahren	Gesamtermächtigungen im Haushaltsjahr	Ergebnis des Haushaltsjahres	Abweichung im Haushaltsjahr	Ergebnis des Haushaltsvorjahres	Ergebnisveränderung gegenüber Haushaltsvorjahr	Übertragung von Ermächtigungen in Haushaltsfolgejahre	Erläuterung Konto- nummer
			in €	in €	in €	in €	in €	in €	in €	in €	in €	in €	in €	in €	in €	
			1	2	3	4	5	6	7	8	9	10	11	12	13	
19.	+ Zinseinzahlungen und sonstige Finanzeinzahlungen		21.700,00	0,00	0,00	0,00	0,00	21.700,00	0,00	21.700,00	63.902,99	-42.202,99	21.446,22	42.456,77	0,00	67
20.	- Zinsauszahlungen und sonstige Finanzauszahlungen		20.300,00	0,00	0,00	0,00	-1.649,15	18.650,85	0,00	18.650,85	18.650,85	0,00	28.121,82	-9.470,97	0,00	77
21.	= Saldo der Zins- und der sonstigen Finanzein- und -auszahlungen (Saldo der Nummern 19 und 20)		1.400,00	0,00	0,00	0,00	1.649,15	3.049,15	0,00	3.049,15	45.252,14	-42.202,99	-6.675,60	51.927,74	0,00	
22.	= Saldo der ordentlichen Ein- und Auszahlungen (Summe der Nummern 18 und 21)		-440.200,00	0,00	1.842,01	0,00	3.849,77	-434.508,22	-43.119,99	-477.628,21	-110.516,25	-367.111,96	43.886,39	-154.402,64	-2.685,46	
23.	+ Außerordentliche Einzahlungen		0,00	0,00	0,00	0,00	0,00	0,00	0,00	0,00	98,00	-98,00	0,00	98,00	0,00	669
25.	= Saldo der außerordentlichen Ein- und Auszahlungen (Saldo Nummern 23 und 24)		0,00	0,00	0,00	0,00	0,00	0,00	0,00	0,00	98,00	-98,00	0,00	98,00	0,00	
26.	= Saldo der ordentlichen und außerordentlichen Ein- und Auszahlungen (Summe der Nummern 22 und 25)		-440.200,00	0,00	1.842,01	0,00	3.849,77	-434.508,22	-43.119,99	-477.628,21	-110.418,25	-367.209,96	43.886,39	-154.304,64	-2.685,46	
27.	+ Einzahlungen aus Investitionszuwendungen		820.700,00	0,00	3.838,54	0,00	0,00	824.538,54	0,00	824.538,54	743.877,82	80.660,72	529.534,64	214.343,18	0,00	681
28.	+ Einzahlungen aus Beiträgen und ähnlichen Entgelten		0,00	0,00	0,00	0,00	0,00	0,00	0,00	0,00	257,26	-257,26	209,30	47,96	0,00	682
30.	+ Einzahlungen aus Sachanlagen		0,00	0,00	18.120,00	0,00	0,00	18.120,00	0,00	18.120,00	61.431,12	-43.311,12	64.826,67	-3.395,55	0,00	685
32.	+ Einzahlungen aus sonstigen Ausleihungen und Kreditgewährungen		10.700,00	0,00	0,00	0,00	0,00	10.700,00	0,00	10.700,00	8.824,40	1.875,60	12.099,83	-3.275,43	0,00	687
34.	= Summe der Einzahlungen aus Investitionstätigkeit (Summe der Nummern 27 bis 33)		831.400,00	0,00	21.958,54	0,00	0,00	853.358,54	0,00	853.358,54	814.390,60	38.967,94	606.670,44	207.720,16	0,00	

Nr.	Einzahlungs- und Auszahlungsarten (gemäß § 45 Absatz 2 i.V.m. § 3 Absatz 1 Satz 1 GemHVO-Doppik)	Verweis auf Anhang (lfd.Nr.)	Ansatz des Haushalts- jahres	Verände- rung durch Nachtrag	Überplan- mäßige Aus- zahlungen	Zweck- gebundene Mehreinzahlungen und entsprechende -auszahlungen	Inanspruch- nahme der ein- oder ge- genseitigen Deckungs- fähigkeit	Ermächti- gungen des Haushalts- jahres	Übertragene Ermächti- gungen aus Haushalts- vorjahren	Gesamt- ermäch- tigungen im Haus- haltsjahr	Ergebnis des Haushalts- jahres	Abweichung im Haus- haltsjahr	Ergebnis des Haus- haltsvor- jahres	Ergebnis- veränderung gegenüber Haushalts- vorjahr	Übertra- gung von Ermäch- tigungen in Haushalts- folgejahre	Erläuterung Konto- nummer
			in €	in €	in €	in €	in €	in €	in €	in €	in €	in €	in €	in €	in €	
			1	2	3	4	5	6	7	8	9	10	11	12	13	
35.	- Auszahlungen für immaterielle Vermögensgegenstände		1.000,00	0,00	0,00	0,00	0,00	1.000,00	137.400,00	138.400,00	68.950,15	69.449,85	84.415,50	-15.465,35	69.400,00	781 + 784
36.	- Auszahlungen für Sachanlagen		424.000,00	0,00	43.800,55	0,00	3.849,67	471.650,22	289.448,67	761.098,89	762.918,65	-1.819,76	174.608,32	588.310,33	73.330,60	785
40.	= Summe der Auszahlungen aus Investitionstätigkeit (Summe der Nummern 35 bis 39)		425.000,00	0,00	43.800,55	0,00	3.849,67	472.650,22	426.848,67	899.498,89	831.868,80	67.630,09	259.023,82	572.844,98	142.730,60	
41.	= Saldo aus den Ein- und Auszahlungen aus Investitionstätigkeit (Saldo der Nummern 34 und 40)		406.400,00	0,00	-21.842,01	0,00	-3.849,67	380.708,32	-426.848,67	-46.140,35	-17.478,20	-28.662,15	347.646,62	-365.124,82	-142.730,60	
42.	= Finanzmittelüberschuss / Finanzmittelfehlbetrag (Summe der Nummern 26 und 41)		-33.800,00	0,00	-20.000,00	0,00	0,10	-53.799,90	-469.968,66	-523.768,56	-127.896,45	-395.872,11	391.533,01	-519.429,46	-145.416,06	
44.	- Auszahlungen zur Tilgung von Krediten für Investitionen und Investitionsförderungsmaßnahmen		216.000,00	0,00	0,00	0,00	0,00	216.000,00	0,00	216.000,00	216.000,00	0,00	216.000,00	0,00	0,00	791 + 792
45.	= Saldo der Ein- und Auszahlungen aus Krediten für Investitionen (Saldo der Nummern 43 und 44)		-216.000,00	0,00	0,00	0,00	0,00	-216.000,00	0,00	-216.000,00	-216.000,00	0,00	-216.000,00	0,00	0,00	
46.	+ Zunahme der Verbindlichkeiten gegenüber dem Amt aus der Aufnahme von Krediten zur Sicherung der Zahlungsfähigkeit		0,00	0,00	20.000,00	0,00	0,00	20.000,00	469.968,66	489.968,66	0,00	489.968,66	0,00	0,00	145.416,06	
48.	= Veränderung der Verbindlichkeiten gegenüber dem Amt aus Krediten zur Sicherung der Zahlungsfähigkeit (Saldo der Nummern 46 und 47)		0,00	0,00	20.000,00	0,00	0,00	20.000,00	469.968,66	489.968,66	0,00	489.968,66	0,00	0,00	145.416,06	

Nr.	Einzahlungs- und Auszahlungsarten (gemäß § 45 Absatz 2 i.V.m. § 3 Absatz 1 Satz 1 GemHVO-Doppik)	Verweis auf Anhang (Ifd.Nr.)	Ansatz des Haushalts- jahres	Verände- rung durch Nachtrag	Überplan- mäßige Aus- zahlungen	Zweck- gebundene Mehreinzahlungen und entsprechende -auszahlungen	Inanspruch- nahme der ein- oder ge- genseitigen Deckungs- fähigkeit	Ermächti- gungen des Haushalts- jahres	Übertragene Ermächti- gungen aus Haushalts- vorjahren	Gesamt- ermäch- tigungen im Haus- haltsjahr	Ergebnis des Haushalts- jahres	Abweichung im Haus- haltsjahr	Ergebnis des Haus- haltsvor- jahres	Ergebnis- veränderung gegenüber Haushalts- vorjahr	Übertra- gung von Ermäch- tigungen in Haushalts- folgejahre	Erläuterung Konto- nummer
			in €	in €	in €	in €	in €	in €	in €	in €	in €	in €	in €	in €	in €	
			1	2	3	4	5	6	7	8	9	10	11	12	13	
49.	+ Abnahme der Forderungen gegenüber dem Amt aus dem Zahlungsmittelbestand		249.800,00	0,00	0,00	0,00	0,00	249.800,00	0,00	249.800,00	275.339,79	-25.539,79	0,00	275.339,79	0,00	
50.	- Zunahme der Forderungen gegenüber dem Amt aus dem Zahlungsmittelbestand		0,00	0,00	0,00	0,00	0,10	0,10	0,00	0,10	0,00	0,10	163.898,56	-163.898,56	0,00	
51.	= Veränderung der Forderungen gegenüber dem Amt aus dem Zahlungsmittelbestand (Saldo der Nummern 49 und 50)		249.800,00	0,00	0,00	0,00	-0,10	249.799,90	0,00	249.799,90	275.339,79	-25.539,89	-163.898,56	439.238,35	0,00	
52.	= Saldo aus den Ein- und Auszahlungen aus Finanzierungstätigkeit (Summe der Nummern 45, 48 und 51)		33.800,00	0,00	20.000,00	0,00	-0,10	53.799,90	469.968,66	523.768,56	59.339,79	464.428,77	-379.898,56	439.238,35	145.416,06	
53.	+ Einzahlungen aus durchlaufenden Geldern und ungeklärten Zahlungsvorgängen		0,00	0,00	0,00	0,00	0,00	0,00	0,00	0,00	2.516.092,98	-2.516.092,98	2.428.632,27	87.460,71	0,00	699
54.	- Auszahlungen aus durchlaufenden Geldern und ungeklärten Zahlungsvorgängen		0,00	0,00	0,00	0,00	0,00	0,00	0,00	0,00	2.447.536,32	-2.447.536,32	2.440.266,72	7.269,60	0,00	799
55.	= Saldo der Ein- und Auszahlungen aus durchlaufenden Geldern und ungeklärten Zahlungsvorgängen (Saldo der Nummern 53 und 54)		0,00	0,00	0,00	0,00	0,00	0,00	0,00	0,00	68.556,66	-68.556,66	-11.634,45	80.191,11	0,00	
56.	= Kontrollrechnung (Summe der Nummern 42, 52 und 55)		0,00	0,00	0,00	0,00	0,00	0,00	0,00	0,00	0,00	0,00	0,00	0,00	0,00	
58.	Verbindlichkeiten gegenüber dem Amt aus der Aufnahme von Krediten zur Sicherung der Zahlungsfähigkeit zum 31.12. des Haushaltsjahres (Summe der Nummern 48 und 57)		---	---	---	---	---	---	---	489.968,66	0,00	---	---	---	---	

Nr.	Einzahlungs- und Auszahlungsarten (gemäß § 45 Absatz 2 i.V.m. § 3 Absatz 1 Satz 1 GemHVO-Doppik)	Verweis auf Anhang (lfd.Nr.)	Ansatz des Haushaltsjahres	Veränderung durch Nachtrag	Überplanmäßige Auszahlungen	Zweckgebundene Mehreinzahlungen und entsprechende -auszahlungen	Inanspruchnahme der ein- oder gegenseitigen Deckungsfähigkeit	Ermächtigungen des Haushaltsjahres	Übertragene Ermächtigungen aus Haushaltsvorjahren	Gesamtermächtigungen im Haushaltsjahr	Ergebnis des Haushaltsjahres	Abweichung im Haushaltsjahr	Ergebnis des Haushaltsvorjahres	Ergebnisveränderung gegenüber Haushaltsvorjahr	Übertragung von Ermächtigungen in Haushaltsfolgejahre	Erläuterung	
			in €	in €	in €	in €	in €	in €	in €	in €	in €	in €	in €	in €	in €	in €	Kontonummer
			1	2	3	4	5	6	7	8	9	10	11	12	13		
59.	Forderungen gegenüber dem Amt aus dem Zahlungsmittelbestand zum 31.12. des Haushaltsvorjahres		-----	-----	-----	-----	-----	-----	-----	2.280.260,00	2.280.259,89	-----	-----	-----	-----		
60.	Forderungen gegenüber dem Amt aus dem Zahlungsmittelbestand zum 31.12. des Haushaltsjahres (Saldo der Nummern 59 und 51)		-----	-----	-----	-----	-----	-----	-----	2.030.460,10	2.004.920,10	-----	-----	-----	-----		

*** Ende der Liste "Finanzrechnung" ***

1 Zentrale Dienste

Nr.	Ertrags- und Aufwandsarten (gemäß § 46 Absatz 1 i.V.m. § 4 Absatz 10 i.V.m. § 2 Absatz 1 GemHVO-Doppik)	Verweis auf Anhang (lfd.Nr.)	Ansatz des	Verände-	Überplan-	Zweck-	Inanspruch-	Ermächti-	Übertragene	Gesamt-	Ergebnis	Abweichung	Ergebnis	Ergebnis-	Übertra-
			Haushalts-	rung durch	mäßige Auf-	gebundene	nahme der	tigungen des	ermächti-	ermäch-	des	im Haus-	des Haus-	veränderung	gung von
			jahres	Nachtrag	wendungen	Mehrerträge	ein- oder ge-	ungen des	tigungen im	altigung	Haushalts-	Haushalts-	Haushalts-	gegenüber	Ermäch-
			in €	in €	in €	und	geneseitigen	Haushalts-	in €	in €	in €	in €	in €	in €	in €
			1	2	3	entsprechende	Deckungs-	vorjahren	8	9	10	11	12	13	
			in €	in €	in €	-aufwendungen	fähigkeit		in €	in €	in €	in €	in €	in €	in €
9.	+ Sonstige laufende Erträge		0,00	0,00	0,00	0,00	0,00	0,00	0,00	0,00	196,00	-196,00	225,80	-29,80	0,00
10.	= Summe der laufenden Erträge aus Verwaltungstätigkeit (Summe der Nummern 1 bis 9)		0,00	0,00	0,00	0,00	0,00	0,00	0,00	0,00	196,00	-196,00	225,80	-29,80	0,00
11.	- Personalaufwendungen		103.000,00	0,00	-4.759,94	0,00	-19.410,65	78.829,41	0,00	78.829,41	67.623,25	11.206,16	60.954,52	6.668,73	0,00
13.	- Aufwendungen für Sach- und Dienstleistungen		7.100,00	0,00	0,00	0,00	-479,71	6.620,29	0,00	6.620,29	5.270,71	1.349,58	4.487,44	783,27	1.217,30
18.	- Sonstige laufenden Aufwendungen		31.000,00	0,00	0,00	0,00	-115,76	30.884,24	0,00	30.884,24	21.797,32	9.086,92	25.262,49	-3.465,17	0,00
19.	= Summe der laufenden Aufwendungen aus Verwaltungstätigkeit (Summe der Nummern 11 bis 18)		141.100,00	0,00	-4.759,94	0,00	-20.006,12	116.333,94	0,00	116.333,94	94.691,28	21.642,66	90.704,45	3.986,83	1.217,30
20.	= Laufendes Ergebnis aus Verwaltungstätigkeit (Saldo der Nummern 10 und 19)		-141.100,00	0,00	4.759,94	0,00	20.006,12	-116.333,94	0,00	-116.333,94	-94.495,28	-21.838,66	-90.478,65	-4.016,63	-1.217,30
24.	= Ordentliches Ergebnis (Summe der Nummern 20 und 23)		-141.100,00	0,00	4.759,94	0,00	20.006,12	-116.333,94	0,00	-116.333,94	-94.495,28	-21.838,66	-90.478,65	-4.016,63	-1.217,30
28.	= Jahresergebnis (Jahresüberschuss/Jahresfehlbetrag) des Teilhaushaltes vor Verrechnung der internen Leistungsbeziehungen		-141.100,00	0,00	4.759,94	0,00	20.006,12	-116.333,94	0,00	-116.333,94	-94.495,28	-21.838,66	-90.478,65	-4.016,63	-1.217,30
32.	= Jahresergebnis (Jahresüberschuss/Jahresfehlbetrag) des Teilhaushaltes nach Verrechnung der internen Leistungsbeziehungen (Summe der Nummern 28 und 31)		-141.100,00	0,00	4.759,94	0,00	20.006,12	-116.333,94	0,00	-116.333,94	-94.495,28	-21.838,66	-90.478,65	-4.016,63	-1.217,30

3 Ordnung und Soziales

Nr.	Ertrags- und Aufwandsarten (gemäß § 46 Absatz 1 i.V.m. § 4 Absatz 10 i.V.m. § 2 Absatz 1 GemHVO-Doppik)	Verweis auf Anhang (lfd.Nr.)	Ansatz des Haushalts- jahres	Verände- rung durch Nachtrag	Überplan- mäßige Auf- wendungen	Zweck- gebundene Mehrerträge und entsprechende -aufwendungen	Inanspruch- nahme der ein- oder ge- genseitigen Deckungs- fähigkeit	Ermächti- gungen des Haushalts- jahres	Übertragene Ermächti- gungen aus Haushalts- vorjahren	Gesamt- ermäch- tigungen im Haus- haltsjahr	Ergebnis des Haushalts- jahres	Abweichung im Haus- haltsjahr	Ergebnis des Haus- haltsvor- jahres	Ergebnis- veränderung gegenüber Haushalts- vorjahr	Übertra- gung von Ermäch- tigungen in Haushalts- folgejahre	
			in €	in €	in €	in €	in €	in €	in €	in €	in €	in €	in €	in €	in €	in €
			1	2	3	4	5	6	7	8	9	10	11	12	13	
2.	+ Zuwendungen, allgemeine Umlagen und sonstige Transfererträge		263.800,00	0,00	0,00	0,00	0,00	263.800,00	0,00	263.800,00	239.730,63	24.069,37	280.880,02	-41.149,39	0,00	
4.	+ Öffentlich-rechtliche Leistungsentgelte		631.400,00	0,00	1.514,41	0,00	0,00	632.914,41	0,00	632.914,41	626.660,38	6.254,03	599.524,09	27.136,29	0,00	
5.	+ Privatrechtliche Leistungsentgelte		600,00	0,00	0,00	0,00	0,00	600,00	0,00	600,00	635,06	-35,06	674,96	-39,90	0,00	
6.	+ Kostenerstattungen und Kostenumlagen		1.747.500,00	0,00	49.571,01	0,00	0,00	1.797.071,01	0,00	1.797.071,01	1.693.686,06	103.384,95	1.524.130,11	169.555,95	0,00	
9.	+ Sonstige laufende Erträge		6.200,00	0,00	525,00	0,00	0,00	6.725,00	0,00	6.725,00	44.669,84	-37.944,84	14.701,91	29.967,93	0,00	
10.	= Summe der laufenden Erträge aus Verwaltungstätigkeit (Summe der Nummern 1 bis 9)		2.649.500,00	0,00	51.610,42	0,00	0,00	2.701.110,42	0,00	2.701.110,42	2.605.381,97	95.728,45	2.419.911,09	185.470,88	0,00	
11.	- Personalaufwendungen		2.121.400,00	0,00	0,00	0,00	39.717,38	2.161.117,38	0,00	2.161.117,38	2.146.286,18	14.831,20	2.069.644,85	76.641,33	0,00	
13.	- Aufwendungen für Sach- und Dienstleistungen		1.729.200,00	0,00	141.873,30	0,00	3.311,03	1.874.384,33	0,00	1.874.384,33	1.762.990,27	111.394,06	1.426.504,96	336.485,31	1.468,16	
14.	- Abschreibungen auf immaterielle Vermögensgegenstände des Anlagevermögens und auf Sachanlagen sowie auf aktivierte Aufwendungen für die Inangsetzung und Erweiterung der Verwaltung		241.900,00	0,00	0,00	0,00	0,00	241.900,00	0,00	241.900,00	265.341,95	-23.441,95	282.450,85	-17.108,90	0,00	
16.	- Zuwendungen, Umlagen und sonstige Transferaufwendungen		17.400,00	0,00	2.000,00	0,00	595,71	19.995,71	0,00	19.995,71	17.246,95	2.748,76	16.637,71	609,24	0,00	
18.	- Sonstige laufenden Aufwendungen		192.000,00	0,00	0,00	0,00	-955,05	191.044,95	39.121,59	230.166,54	230.105,34	61,20	160.746,37	69.358,97	0,00	
19.	= Summe der laufenden Aufwendungen aus Verwaltungstätigkeit (Summe der Nummern 11 bis 18)		4.301.900,00	0,00	143.873,30	0,00	42.669,07	4.488.442,37	39.121,59	4.527.563,96	4.421.970,69	105.593,27	3.955.984,74	465.985,95	1.468,16	

3 Ordnung und Soziales

Nr.	Ertrags- und Aufwandsarten (gemäß § 46 Absatz 1 i.V.m. § 4 Absatz 10 i.V.m. § 2 Absatz 1 GemHVO-Doppik)	Verweis auf Anhang (lfd.Nr.)	Ansatz des Haushalts- jahres	Verände- rung durch Nachtrag	Überplan- mäßige Auf- wendungen	Zweck- gebundene Mehrerträge und entsprechende -aufwendungen	Inanspruch- nahme der ein- oder ge- genseitigen Deckungs- fähigkeit	Ermächti- gungen des Haushalts- jahres	Übertragene Ermächti- gungen aus Haushalts- vorjahren	Gesamt- ermäch- tigungen im Haus- haltsjahr	Ergebnis des Haushalts- jahres	Abweichung im Haus- haltsjahr	Ergebnis des Haus- haltsvor- jahres	Ergebnis- veränderung gegenüber Haushalts- vorjahr	Übertra- gung von Ermäch- tigungen in Haushalts- folgejahre	
			in €	in €	in €	in €	in €	in €	in €	in €	in €	in €	in €	in €	in €	in €
			1	2	3	4	5	6	7	8	9	10	11	12	13	
20.	= Laufendes Ergebnis aus Verwaltungstätigkeit (Saldo der Nummern 10 und 19)		-1.652.400,00	0,00	-92.262,88	0,00	-42.669,07	-1.787.331,95	-39.121,59	-1.826.453,54	-1.816.588,72	-9.864,82	-1.536.073,65	-280.515,07	-1.468,16	
24.	= Ordentliches Ergebnis (Summe der Nummern 20 und 23)		-1.652.400,00	0,00	-92.262,88	0,00	-42.669,07	-1.787.331,95	-39.121,59	-1.826.453,54	-1.816.588,72	-9.864,82	-1.536.073,65	-280.515,07	-1.468,16	
25.	+ Außerordentliche Erträge		0,00	0,00	0,00	0,00	0,00	0,00	0,00	0,00	0,00	0,00	10.115,43	-10.115,43	0,00	
27.	= Außerordentliches Ergebnis (Saldo der Nummern 25 und 26)		0,00	0,00	0,00	0,00	0,00	0,00	0,00	0,00	0,00	0,00	10.115,43	-10.115,43	0,00	
28.	= Jahresergebnis (Jahresüberschuss/Jahresfehlbetrag) des Teilhaushaltes vor Verrechnung der internen Leistungsbeziehungen		-1.652.400,00	0,00	-92.262,88	0,00	-42.669,07	-1.787.331,95	-39.121,59	-1.826.453,54	-1.816.588,72	-9.864,82	-1.525.958,22	-290.630,50	-1.468,16	
32.	= Jahresergebnis (Jahresüberschuss/Jahresfehlbetrag) des Teilhaushaltes nach Verrechnung der internen Leistungsbeziehungen (Summe der Nummern 28 und 31)		-1.652.400,00	0,00	-92.262,88	0,00	-42.669,07	-1.787.331,95	-39.121,59	-1.826.453,54	-1.816.588,72	-9.864,82	-1.525.958,22	-290.630,50	-1.468,16	

4 Bau- und Verkehrswesen

Nr.	Ertrags- und Aufwandsarten (gemäß § 46 Absatz 1 i.V.m. § 4 Absatz 10 i.V.m. § 2 Absatz 1 GemHVO-Doppik)	Verweis auf Anhang (Ifd.Nr.)	Ansatz des	Verände-	Überplan-	Zweck-	Inanspruch-	Ermächti-	Übertragene	Gesamt-	Ergebnis	Abweichung	Ergebnis	Ergebnis-	Übertra-
			Haushalts-	rung durch	mäßige Auf-	gebundene	nahme der	tigungen des	ermächti-	ermäch-	Ergebnis	im Haus-	des Haus-	veränderung	Übertra-
			jahres	Nachtrag	wendungen	Mehrerträge	ein- oder ge-	Haushalts-	tungen im	Ergebnis	Ergebnis	Ergebnis-	gegenüber	Übertra-	
			in €	in €	in €	in €	in €	in €	in €	in €	in €	in €	in €	in €	in €
			1	2	3	4	5	6	7	8	9	10	11	12	13
2.	+ Zuwendungen, allgemeine Umlagen und sonstige Transfererträge		284.700,00	0,00	0,00	0,00	0,00	284.700,00	0,00	284.700,00	298.193,13	-13.493,13	308.877,87	-10.684,74	0,00
4.	+ Öffentlich-rechtliche Leistungsentgelte		70.300,00	0,00	0,00	0,00	0,00	70.300,00	0,00	70.300,00	93.839,02	-23.539,02	93.633,66	205,36	0,00
5.	+ Privatrechtliche Leistungsentgelte		108.500,00	0,00	0,00	0,00	0,00	108.500,00	0,00	108.500,00	109.725,29	-1.225,29	108.808,36	916,93	0,00
6.	+ Kostenerstattungen und Kostenumlagen		1.500,00	0,00	0,00	0,00	0,00	1.500,00	0,00	1.500,00	4.030,56	-2.530,56	20.271,15	-16.240,59	0,00
9.	+ Sonstige laufende Erträge		239.100,00	0,00	0,00	0,00	0,00	239.100,00	0,00	239.100,00	311.031,88	-71.931,88	482.466,22	-171.434,34	0,00
10.	= Summe der laufenden Erträge aus Verwaltungstätigkeit (Summe der Nummern 1 bis 9)		704.100,00	0,00	0,00	0,00	0,00	704.100,00	0,00	704.100,00	816.819,88	-112.719,88	1.014.057,26	-197.237,38	0,00
11.	- Personalaufwendungen		319.600,00	0,00	-1.130,50	0,00	-23.652,15	294.817,35	0,00	294.817,35	268.530,66	26.286,69	278.493,75	-9.963,09	0,00
13.	- Aufwendungen für Sach- und Dienstleistungen		576.200,00	0,00	12.090,44	0,00	-5.935,06	582.355,38	3.998,40	586.353,78	504.415,95	81.937,83	424.528,49	79.887,46	0,00
14.	- Abschreibungen auf immaterielle Vermögensgegenstände des Anlagevermögens und auf Sachanlagen sowie auf aktivierte Aufwendungen für die Ingangsetzung und Erweiterung der Verwaltung		486.500,00	0,00	0,00	0,00	0,00	486.500,00	0,00	486.500,00	499.887,41	-13.387,41	500.441,20	-553,79	0,00
18.	- Sonstige laufende Aufwendungen		168.400,00	0,00	0,00	0,00	3.277,73	171.677,73	0,00	171.677,73	70.494,53	101.183,20	106.727,74	-36.233,21	0,00
19.	= Summe der laufenden Aufwendungen aus Verwaltungstätigkeit (Summe der Nummern 11 bis 18)		1.550.700,00	0,00	10.959,94	0,00	-26.309,48	1.535.350,46	3.998,40	1.539.348,86	1.343.328,55	196.020,31	1.310.191,18	33.137,37	0,00
20.	= Laufendes Ergebnis aus Verwaltungstätigkeit (Saldo der Nummern 10 und 19)		-846.600,00	0,00	-10.959,94	0,00	26.309,48	-831.250,46	-3.998,40	-835.248,86	-526.508,67	-308.740,19	-296.133,92	-230.374,75	0,00

4 Bau- und Verkehrswesen

Nr.	Ertrags- und Aufwandsarten (gemäß § 46 Absatz 1 i.V.m. § 4 Absatz 10 i.V.m. § 2 Absatz 1 GemHVO-Doppik)	Verweis auf Anhang (lfd.Nr.)	Ansatz des Haushalts- jahres	Verände- rung durch Nachtrag	Überplan- mäßige Auf- wendungen	Zweck- gebundene Mehrerträge und entsprechende -aufwendungen	Inanspruch- nahme der ein- oder ge- genseitigen Deckungs- fähigkeit	Ermächti- gungen des Haushalts- jahres	Übertragene Ermächti- gungen aus Haushalts- vorjahren	Gesamt- ermäch- tigungen im Haus- haltsjahr	Ergebnis des Haushalts- jahres	Abweichung im Haus- haltsjahr	Ergebnis des Haus- haltsvor- jahres	Ergebnis- veränderung gegenüber Haushalts- vorjahr	Übertra- gung von Ermäch- tigungen in Haushalts- folgejahre	
			in €	in €	in €	in €	in €	in €	in €	in €	in €	in €	in €	in €	in €	in €
			1	2	3	4	5	6	7	8	9	10	11	12	13	
21.	+ Zinserträge und sonstige Finanzerträge		19.700,00	0,00	0,00	0,00	0,00	19.700,00	0,00	19.700,00	23.660,40	-3.960,40	23.660,40	0,00	0,00	
23.	= Finanzergebnis (Saldo der Nummern 21 und 22)		19.700,00	0,00	0,00	0,00	0,00	19.700,00	0,00	19.700,00	23.660,40	-3.960,40	23.660,40	0,00	0,00	
24.	= Ordentliches Ergebnis (Summe der Nummern 20 und 23)		-826.900,00	0,00	-10.959,94	0,00	26.309,48	-811.550,46	-3.998,40	-815.548,86	-502.848,27	-312.700,59	-272.473,52	-230.374,75	0,00	
25.	+ Außerordentliche Erträge		0,00	0,00	0,00	0,00	0,00	0,00	0,00	0,00	39.269,17	-39.269,17	346.101,54	-306.832,37	0,00	
27.	= Außerordentliches Ergebnis (Saldo der Nummern 25 und 26)		0,00	0,00	0,00	0,00	0,00	0,00	0,00	0,00	39.269,17	-39.269,17	346.101,54	-306.832,37	0,00	
28.	= Jahresergebnis (Jahresüberschuss/Jahresfehlbetrag) des Teilhaushaltes vor Verrechnung der internen Leistungsbeziehungen		-826.900,00	0,00	-10.959,94	0,00	26.309,48	-811.550,46	-3.998,40	-815.548,86	-463.579,10	-351.969,76	73.628,02	-537.207,12	0,00	
32.	= Jahresergebnis (Jahresüberschuss/Jahresfehlbetrag) des Teilhaushaltes nach Verrechnung der internen Leistungsbeziehungen (Summe der Nummern 28 und 31)		-826.900,00	0,00	-10.959,94	0,00	26.309,48	-811.550,46	-3.998,40	-815.548,86	-463.579,10	-351.969,76	73.628,02	-537.207,12	0,00	

5 Zentrale Finanzleistungen

Nr.	Ertrags- und Aufwandsarten (gemäß § 46 Absatz 1 i.V.m. § 4 Absatz 10 i.V.m. § 2 Absatz 1 GemHVO-Doppik)	Verweis auf Anhang (lfd.Nr.)	Ansatz des	Verände-	Überplan-	Zweck-	Inanspruch-	Ermächti-	Übertragene	Gesamt-	Ergebnis	Abweichung	Ergebnis	Ergebnis-	Übertra-	
			Haushalts-	rung durch	mäßige Auf-	gebundene	nahme der	tigungen des	ermächti-	ermäch-	des	im Haus-	des Haus-	veränderung	veränderung	
			jahres	Nachtrag	wendungen	Mehrerträge	ein- oder ge-	Haushalts-	tigungen aus	tigungen im	Haushalts-	Haushalts-	Haushalts-	gegenüber	gegenüber	
			in €	in €	in €	und	geneseitigen	vorjahren	Haushalts-	Haushalts-	Haushalts-	Haushalts-	Haushalts-	Haushalts-	Haushalts-	
			1	2	3	entsprechende	Deckungs-		in €	in €	in €	in €	in €	in €	in €	
			4	5	6	-aufwendungen	fähigkeit		7	8	9	10	11	12	13	
1.	+ Steuern und ähnliche Abgaben		2.976.700,00	0,00	76.304,89	0,00	0,00	0,00	3.053.004,89	0,00	3.053.004,89	3.084.755,30	-31.750,41	2.829.921,46	254.833,84	0,00
2.	+ Zuwendungen, allgemeine Umlagen und sonstige Transfererträge		1.506.400,00	0,00	0,00	0,00	0,00	0,00	1.506.400,00	0,00	1.506.400,00	1.506.744,96	-344,96	1.574.591,60	-67.846,64	0,00
9.	+ Sonstige laufende Erträge		0,00	0,00	0,00	0,00	0,00	0,00	0,00	0,00	1.353,17	-1.353,17	0,00	1.353,17	0,00	
10.	= Summe der laufenden Erträge aus Verwaltungstätigkeit (Summe der Nummern 1 bis 9)		4.483.100,00	0,00	76.304,89	0,00	0,00	0,00	4.559.404,89	0,00	4.559.404,89	4.592.853,43	-33.448,54	4.404.513,06	188.340,37	0,00
13.	- Aufwendungen für Sach- und Dienstleistungen		0,00	0,00	0,00	0,00	0,00	0,00	0,00	0,00	152,73	-152,73	0,00	152,73	0,00	
16.	- Zuwendungen, Umlagen und sonstige Transferaufwendungen		2.587.400,00	0,00	-24.000,00	0,00	1.445,91	2.564.845,91	0,00	2.564.845,91	2.569.972,40	-5.126,49	2.353.974,82	215.997,58	0,00	
18.	- Sonstige laufenden Aufwendungen		0,00	0,00	0,00	0,00	0,00	0,00	0,00	0,00	15.532,80	-15.532,80	26.164,50	-10.631,70	0,00	
19.	= Summe der laufenden Aufwendungen aus Verwaltungstätigkeit (Summe der Nummern 11 bis 18)		2.587.400,00	0,00	-24.000,00	0,00	1.445,91	2.564.845,91	0,00	2.564.845,91	2.585.657,93	-20.812,02	2.380.139,32	205.518,61	0,00	
20.	= Laufendes Ergebnis aus Verwaltungstätigkeit (Saldo der Nummern 10 und 19)		1.895.700,00	0,00	100.304,89	0,00	-1.445,91	1.994.558,98	0,00	1.994.558,98	2.007.195,50	-12.636,52	2.024.373,74	-17.178,24	0,00	
21.	+ Zinserträge und sonstige Finanzerträge		2.000,00	0,00	0,00	0,00	0,00	2.000,00	0,00	2.000,00	41.913,74	-39.913,74	4.685,89	37.227,85	0,00	
22.	- Zinsaufwendungen und sonstige Finanzaufwendungen		20.300,00	0,00	0,00	0,00	-1.649,15	18.650,85	0,00	18.650,85	18.650,85	0,00	28.077,57	-9.426,72	0,00	
23.	= Finanzergebnis (Saldo der Nummern 21 und 22)		-18.300,00	0,00	0,00	0,00	1.649,15	-16.650,85	0,00	-16.650,85	23.262,89	-39.913,74	-23.391,68	46.654,57	0,00	
24.	= Ordentliches Ergebnis (Summe der Nummern 20 und 23)		1.877.400,00	0,00	100.304,89	0,00	203,24	1.977.908,13	0,00	1.977.908,13	2.030.458,39	-52.550,26	2.000.982,06	29.476,33	0,00	

5 Zentrale Finanzleistungen

Nr.	Ertrags- und Aufwandsarten (gemäß § 46 Absatz 1 i.V.m. § 4 Absatz 10 i.V.m. § 2 Absatz 1 GemHVO-Doppik)	Verweis auf Anhang (lfd.Nr.)	Ansatz des Haushalts- jahres	Verände- rung durch Nachtrag	Überplan- mäßige Auf- wendungen	Zweck- gebundene Mehrerträge und entsprechende -aufwendungen	Inanspruch- nahme der ein- oder ge- genseitigen Deckungs- fähigkeit	Ermächti- gungen des Haushalts- jahres	Übertragene Ermächti- gungen aus Haushalts- vorjahren	Gesamt- ermäch- tigungen im Haus- haltsjahr	Ergebnis des Haushalts- jahres	Abweichung im Haus- haltsjahr	Ergebnis des Haus- haltsvor- jahres	Ergebnis- veränderung gegenüber Haushalts- vorjahr	Übertra- gung von Ermäch- tigungen in Haushalts- folgejahre	
			in €	in €	in €	in €	in €	in €	in €	in €	in €	in €	in €	in €	in €	in €
			1	2	3	4	5	6	7	8	9	10	11	12	13	
28.	= Jahresergebnis (Jahresüberschuss/Jahresfehlbetrag) des Teilhaushaltes vor Verrechnung der internen Leistungsbeziehungen		1.877.400,00	0,00	100.304,89	0,00	203,24	1.977.908,13	0,00	1.977.908,13	2.030.458,39	-52.550,26	2.000.982,06	29.476,33	0,00	
32.	= Jahresergebnis (Jahresüberschuss/Jahresfehlbetrag) des Teilhaushaltes nach Verrechnung der internen Leistungsbeziehungen (Summe der Nummern 28 und 31)		1.877.400,00	0,00	100.304,89	0,00	203,24	1.977.908,13	0,00	1.977.908,13	2.030.458,39	-52.550,26	2.000.982,06	29.476,33	0,00	

*** Ende der Liste "Teilergebnisrechnung" ***

1 Zentrale Dienste

lfd. Nr.	Ertrags- und Aufwandsarten (gem. § 46 Absatz 1 i.V.m. § 4 Absatz 10 i.V.m. § 2 Absatz 1 GemHVO-Doppik)	Summe aller Produkte	Produkt (sonstig)	Produkt (sonstig)	Produkt (sonstig)		
		1	11100	11103	11104		
			Verwaltungssteuerung	Öffentlichkeitsarbeit	Politische Gremien		
		in €	in €	in €	in €		
9	+ Sonstige laufende Erträge	196,00	0,00	196,00	0,00		
10	= Summe der laufenden Erträge aus Verwaltungstätigkeit	196,00	0,00	196,00	0,00		
11	- Personalaufwendungen	67.623,25	8.798,64	0,00	58.824,61		
13	- Aufwendungen für Sach- und Dienstleistungen	5.270,71	1.112,70	1.467,72	2.690,29		
18	- Sonstige laufenden Aufwendungen	21.797,32	13.349,27	2.362,42	6.085,63		
19	= Summe der laufenden Aufwendungen aus Verwaltungstätigkeit	94.691,28	23.260,61	3.830,14	67.600,53		
20	= Laufendes Ergebnis aus Verwaltungstätigkeit	-94.495,28	-23.260,61	-3.634,14	-67.600,53		
24	= Ordentliches Ergebnis	-94.495,28	-23.260,61	-3.634,14	-67.600,53		
28	= Jahresergebnis (Jahresüberschuss/Jahresfehlbetrag) des Teilhaushaltes vor Verrechnung der internen Leistungsbeziehungen	-94.495,28	-23.260,61	-3.634,14	-67.600,53		
32	= Jahresergebnis (Jahresüberschuss/Jahresfehlbetrag) des Teilhaushaltes nach Verrechnung der internen Leistungsbeziehungen	-94.495,28	-23.260,61	-3.634,14	-67.600,53		

3 Ordnung und Soziales

lfd. Nr.	Ertrags- und Aufwandsarten (gem. § 46 Absatz 1 i.V.m. § 4 Absatz 10 i.V.m. § 2 Absatz 1 GemHVO-Doppik)	Summe aller Produkte	Produkt (wesentlich)	Produkt (wesentlich)	Produkt (wesentlich)	Produkt (wesentlich)	Produkt (wesentlich)
		3	12605	12606	12607	21100	21500
		in €	in €	in €	in €	in €	in €
			Freiwillige Feuerwehr Crivitz	Freiwillige Feuerwehr Gädebehn	Freiwillige Feuerwehr Wessin	Grundschule Crivitz, Schulstr. 1	Regionale Schule Crivitz, Straße der Freundschaft 19 A
2	+ Zuwendungen, allgemeine Umlagen und sonstige Transfererträge	239.730,63	12.455,73	3.609,76	383,06	2.169,77	750,00
4	+ Öffentlich-rechtliche Leistungsentgelte	626.660,38	0,00	0,00	0,00	8.650,00	9.695,27
5	+ Privatrechtliche Leistungsentgelte	635,06	0,00	0,00	0,00	253,44	381,62
6	+ Kostenerstattungen und Kostenumlagen	1.693.686,06	2.148,15	0,00	0,00	173.235,37	290.047,67
9	+ Sonstige laufende Erträge	44.669,84	18.119,00	0,00	200,00	0,00	0,00
10	= Summe der laufenden Erträge aus Verwaltungstätigkeit	2.605.381,97	32.722,88	3.609,76	583,06	184.308,58	300.874,56
11	- Personalaufwendungen	2.146.286,18	6.240,00	3.360,00	3.570,00	41.378,46	70.309,18
13	- Aufwendungen für Sach- und Dienstleistungen	1.762.990,27	78.398,58	7.278,15	17.646,07	113.072,52	197.386,88
14	- Abschreibungen gem. § 2 Absatz 1 Nummer 14 GemHVO-Doppik	265.341,95	32.803,00	4.729,16	894,21	11.095,93	60.393,02
16	- Zuwendungen, Umlagen und sonstige Transferaufwendungen	17.246,95	0,00	0,00	0,00	0,00	0,00
18	- Sonstige laufenden Aufwendungen	230.105,34	74.676,63	8.758,52	6.784,26	32.761,49	39.863,67
19	= Summe der laufenden Aufwendungen aus Verwaltungstätigkeit	4.421.970,69	192.118,21	24.125,83	28.894,54	198.308,40	367.952,75
20	= Laufendes Ergebnis aus Verwaltungstätigkeit	-1.816.588,72	-159.395,33	-20.516,07	-28.311,48	-13.999,82	-67.078,19
24	= Ordentliches Ergebnis	-1.816.588,72	-159.395,33	-20.516,07	-28.311,48	-13.999,82	-67.078,19
25	+ Außerordentliche Erträge	0,00	0,00	0,00	0,00	0,00	0,00
27	= Außerordentliches Ergebnis	0,00	0,00	0,00	0,00	0,00	0,00
28	= Jahresergebnis (Jahresüberschuss/Jahresfehlbetrag) des Teilhaushaltes vor Verrechnung der internen Leistungsbeziehungen	-1.816.588,72	-159.395,33	-20.516,07	-28.311,48	-13.999,82	-67.078,19
32	= Jahresergebnis (Jahresüberschuss/Jahresfehlbetrag) des Teilhaushaltes nach Verrechnung der internen Leistungsbeziehungen	-1.816.588,72	-159.395,33	-20.516,07	-28.311,48	-13.999,82	-67.078,19

3 Ordnung und Soziales

lfd. Nr.	Ertrags- und Aufwandsarten (gem. § 46 Absatz 1 i.V.m. § 4 Absatz 10 i.V.m. § 2 Absatz 1 GemHVO-Doppik)	Produkt (wesentlich)	Produkt (wesentlich)	Produkt (wesentlich)	Produkt (wesentlich)	Produkt (wesentlich)	Produkt (wesentlich)
		21504	27200	36503	36505	36506	42402
		Turnhalle Regionale Schule (Neustadt)	Bibliothek	Hort Crivitz	Kita "Uns Lütten" Crivitz	Kita Wessin	Sportplatz Geschwister-Scholl-Platz
		in €	in €	in €	in €	in €	in €
2	+ Zuwendungen, allgemeine Umlagen und sonstige Transfererträge	19.917,92	0,00	14.936,45	107.597,35	35.113,24	1.172,50
4	+ Öffentlich-rechtliche Leistungsentgelte	11.588,93	1.290,00	183.292,77	320.792,45	37.005,00	16.243,68
6	+ Kostenerstattungen und Kostenumlagen	36.751,28	0,00	380.319,27	701.812,86	87.535,37	0,00
9	+ Sonstige laufende Erträge	0,00	261,12	325,00	1.900,79	1.205,36	20.301,60
10	= Summe der laufenden Erträge aus Verwaltungstätigkeit	68.258,13	1.551,12	578.873,49	1.132.103,45	160.858,97	37.717,78
11	- Personalaufwendungen	10.371,05	29.093,80	579.076,02	1.133.463,40	178.427,85	31.625,56
13	- Aufwendungen für Sach- und Dienstleistungen	59.835,30	1.878,98	89.702,67	124.923,66	92.261,56	8.833,17
14	- Abschreibungen gem. § 2 Absatz 1 Nummer 14 GemHVO-Doppik	28.350,32	114,00	20.221,13	28.207,08	1.056,37	4.992,91
18	- Sonstige laufenden Aufwendungen	3.771,15	2.308,70	17.856,88	33.864,46	4.480,28	615,79
19	= Summe der laufenden Aufwendungen aus Verwaltungstätigkeit	102.327,82	33.395,48	706.856,70	1.320.458,60	276.226,06	46.067,43
20	= Laufendes Ergebnis aus Verwaltungstätigkeit	-34.069,69	-31.844,36	-127.983,21	-188.355,15	-115.367,09	-8.349,65
24	= Ordentliches Ergebnis	-34.069,69	-31.844,36	-127.983,21	-188.355,15	-115.367,09	-8.349,65
28	= Jahresergebnis (Jahresüberschuss/Jahresfehlbetrag) des Teilhaushaltes vor Verrechnung der internen Leistungsbeziehungen	-34.069,69	-31.844,36	-127.983,21	-188.355,15	-115.367,09	-8.349,65
32	= Jahresergebnis (Jahresüberschuss/Jahresfehlbetrag) des Teilhaushaltes nach Verrechnung der internen Leistungsbeziehungen	-34.069,69	-31.844,36	-127.983,21	-188.355,15	-115.367,09	-8.349,65

3 Ordnung und Soziales

lfd. Nr.	Ertrags- und Aufwandsarten (gem. § 46 Absatz 1 i.V.m. § 4 Absatz 10 i.V.m. § 2 Absatz 1 GemHVO-Doppik)	Produkt (wesentlich)	Produkt (wesentlich)	Produkt (sonstig)	Produkt (sonstig)	Produkt (sonstig)	Produkt (sonstig)
		42404	55300	21102	21103	21104	21502
		Turnhalle Geschwister-Scholl-Pla- tz	Friedhofs- und Bestattungswesen	Schulkostenbeiträge Grundschule	Sportplatz Grundschule Crivitz	Turnhalle Grundschule Crivitz	Schulkostenbeiträge an Regionalschulträger
		in €	in €	in €	in €	in €	in €
2	+ Zuwendungen, allgemeine Umlagen und sonstige Transfererträge	0,00	4.565,87	0,00	0,00	0,00	0,00
4	+ Öffentlich-rechtliche Leistungsentgelte	5.739,00	27.753,28	0,00	0,00	4.610,00	0,00
6	+ Kostenerstattungen und Kostenumlagen	-159,52	0,00	0,00	2.632,48	9.270,26	0,00
10	= Summe der laufenden Erträge aus Verwaltungstätigkeit	5.579,48	32.319,15	0,00	2.632,48	13.880,26	0,00
11	- Personalaufwendungen	0,00	38.779,49	0,00	5.110,16	5.110,16	0,00
13	- Aufwendungen für Sach- und Dienstleistungen	19.658,40	27.377,68	111.031,90	87,61	14.268,23	201.902,34
14	- Abschreibungen gem. § 2 Absatz 1 Nummer 14 GemHVO-Doppik	1.001,46	3.600,40	0,00	349,69	3.723,93	0,00
18	- Sonstige laufenden Aufwendungen	1.264,95	1.844,89	0,00	0,00	469,97	0,00
19	= Summe der laufenden Aufwendungen aus Verwaltungstätigkeit	21.924,81	71.602,46	111.031,90	5.547,46	23.572,29	201.902,34
20	= Laufendes Ergebnis aus Verwaltungstätigkeit	-16.345,33	-39.283,31	-111.031,90	-2.914,98	-9.692,03	-201.902,34
24	= Ordentliches Ergebnis	-16.345,33	-39.283,31	-111.031,90	-2.914,98	-9.692,03	-201.902,34
28	= Jahresergebnis (Jahresüberschuss/Jahresfehlbetrag) des Teilhaushaltes vor Verrechnung der internen Leistungsbeziehungen	-16.345,33	-39.283,31	-111.031,90	-2.914,98	-9.692,03	-201.902,34
32	= Jahresergebnis (Jahresüberschuss/Jahresfehlbetrag) des Teilhaushaltes nach Verrechnung der internen Leistungsbeziehungen	-16.345,33	-39.283,31	-111.031,90	-2.914,98	-9.692,03	-201.902,34

3 Ordnung und Soziales

lfd. Nr.	Ertrags- und Aufwandsarten (gem. § 46 Absatz 1 i.V.m. § 4 Absatz 10 i.V.m. § 2 Absatz 1 GemHVO-Doppik)	Produkt (sonstig)	Produkt (sonstig)	Produkt (sonstig)	Produkt (sonstig)	Produkt (sonstig)	Produkt (sonstig)
		21503	28100	29100	33100	36100	36300
		Sportplatz Regionale Schule (Neustadt)	Heimat- und sonstige Kulturpflege	Förderung von Kirchengemeinden	Förderung der Wohlfahrtspflege	Förderung von Kindern in Tageseinrichtungen und Tagespflege	Schul- und Jugendsozialarbeit
		in €	in €	in €	in €	in €	in €
2	+ Zuwendungen, allgemeine Umlagen und sonstige Transfererträge	9.663,11	0,00	0,00	0,00	0,00	0,00
6	+ Kostenerstattungen und Kostenumlagen	9.476,44	0,00	0,00	0,00	0,00	0,00
9	+ Sonstige laufende Erträge	0,00	2.356,97	0,00	0,00	0,00	0,00
10	= Summe der laufenden Erträge aus Verwaltungstätigkeit	19.139,55	2.356,97	0,00	0,00	0,00	0,00
11	- Personalaufwendungen	10.371,09	0,00	0,00	0,00	0,00	0,00
13	- Aufwendungen für Sach- und Dienstleistungen	340,38	22.154,25	0,00	0,00	531.094,78	16.700,00
14	- Abschreibungen gem. § 2 Absatz 1 Nummer 14 GemHVO-Doppik	17.861,27	0,00	0,00	0,00	0,00	0,00
16	- Zuwendungen, Umlagen und sonstige Transferaufwendungen	0,00	5.845,71	2.000,00	2.800,00	0,00	0,00
18	- Sonstige laufende Aufwendungen	0,00	783,70	0,00	0,00	0,00	0,00
19	= Summe der laufenden Aufwendungen aus Verwaltungstätigkeit	28.572,67	28.783,66	2.000,00	2.800,00	531.094,78	16.700,00
20	= Laufendes Ergebnis aus Verwaltungstätigkeit	-9.433,12	-26.426,69	-2.000,00	-2.800,00	-531.094,78	-16.700,00
24	= Ordentliches Ergebnis	-9.433,12	-26.426,69	-2.000,00	-2.800,00	-531.094,78	-16.700,00
28	= Jahresergebnis (Jahresüberschuss/Jahresfehlbetrag) des Teilhaushaltes vor Verrechnung der internen Leistungsbeziehungen	-9.433,12	-26.426,69	-2.000,00	-2.800,00	-531.094,78	-16.700,00
32	= Jahresergebnis (Jahresüberschuss/Jahresfehlbetrag) des Teilhaushaltes nach Verrechnung der internen Leistungsbeziehungen	-9.433,12	-26.426,69	-2.000,00	-2.800,00	-531.094,78	-16.700,00

3 Ordnung und Soziales

lfd. Nr.	Ertrags- und Aufwandsarten (gem. § 46 Absatz 1 i.V.m. § 4 Absatz 10 i.V.m. § 2 Absatz 1 GemHVO-Doppik)	Produkt (sonstig)	Produkt (sonstig)	Produkt (sonstig)	Produkt (sonstig)	Produkt (sonstig)	Produkt (sonstig)
		36600	42100	42400	42405	53301	57500
		Einrichtungen der Kinder- und Jugendarbeit	Förderung des Sports	Bäder	Ausweichsportplatz (Neubau)	Feuerlöschwasser	Tourismus
		in €	in €	in €	in €	in €	in €
2	+ Zuwendungen, allgemeine Umlagen und sonstige Transfererträge	2.186,72	0,00	0,00	18.500,80	24,35	6.684,00
6	+ Kostenerstattungen und Kostenumlagen	0,00	0,00	0,00	616,43	0,00	0,00
10	= Summe der laufenden Erträge aus Verwaltungstätigkeit	2.186,72	0,00	0,00	19.117,23	24,35	6.684,00
13	- Aufwendungen für Sach- und Dienstleistungen	2.009,43	0,00	570,00	-273,61	75,28	24.776,09
14	- Abschreibungen gem. § 2 Absatz 1 Nummer 14 GemHVO-Doppik	3.113,64	0,00	0,00	42.322,17	268,43	243,83
16	- Zuwendungen, Umlagen und sonstige Transferaufwendungen	1.601,24	5.000,00	0,00	0,00	0,00	0,00
19	= Summe der laufenden Aufwendungen aus Verwaltungstätigkeit	6.724,31	5.000,00	570,00	42.048,56	343,71	25.019,92
20	= Laufendes Ergebnis aus Verwaltungstätigkeit	-4.537,59	-5.000,00	-570,00	-22.931,33	-319,36	-18.335,92
24	= Ordentliches Ergebnis	-4.537,59	-5.000,00	-570,00	-22.931,33	-319,36	-18.335,92
28	= Jahresergebnis (Jahresüberschuss/Jahresfehlbetrag) des Teilhaushaltes vor Verrechnung der internen Leistungsbeziehungen	-4.537,59	-5.000,00	-570,00	-22.931,33	-319,36	-18.335,92
32	= Jahresergebnis (Jahresüberschuss/Jahresfehlbetrag) des Teilhaushaltes nach Verrechnung der internen Leistungsbeziehungen	-4.537,59	-5.000,00	-570,00	-22.931,33	-319,36	-18.335,92

4 Bau- und Verkehrswesen

lfd. Nr.	Ertrags- und Aufwandsarten (gem. § 46 Absatz 1 i.V.m. § 4 Absatz 10 i.V.m. § 2 Absatz 1 GemHVO-Doppik)	Summe aller Produkte	Produkt (wesentlich)	Produkt (wesentlich)	Produkt (wesentlich)	Produkt (sonstig)	Produkt (sonstig)
		4	11408	11409	54100	11402	51100
			Bauhof Crivitz	Bauhof Wessin	Gemeindestraßen	Liegenschaften	Räumliche Planungs- und Entwicklungsmaßnah- men
		in €	in €	in €	in €	in €	in €
2	+ Zuwendungen, allgemeine Umlagen und sonstige Transfererträge	298.193,13	0,00	0,00	249.525,61	182,00	0,00
4	+ Öffentlich-rechtliche Leistungsentgelte	93.839,02	0,00	0,00	32.790,55	0,00	0,00
5	+ Privatrechtliche Leistungsentgelte	109.725,29	0,00	0,00	101,77	58.739,77	0,00
6	+ Kostenerstattungen und Kostenumlagen	4.030,56	0,00	0,00	0,00	2.530,56	0,00
9	+ Sonstige laufende Erträge	311.031,88	0,00	0,00	220,00	9.368,67	2.144,20
10	= Summe der laufenden Erträge aus Verwaltungstätigkeit	816.819,88	0,00	0,00	282.637,93	70.821,00	2.144,20
11	- Personalaufwendungen	268.530,66	261.443,41	7.087,25	0,00	0,00	0,00
13	- Aufwendungen für Sach- und Dienstleistungen	504.415,95	45.185,89	7.456,68	164.057,91	0,00	0,00
14	- Abschreibungen gem. § 2 Absatz 1 Nummer 14 GemHVO-Doppik	499.887,41	31.530,92	2.570,48	378.070,24	314,05	0,00
18	- Sonstige laufenden Aufwendungen	70.494,53	10.480,36	457,76	0,00	3.526,94	14.268,16
19	= Summe der laufenden Aufwendungen aus Verwaltungstätigkeit	1.343.328,55	348.640,58	17.572,17	542.128,15	3.840,99	14.268,16
20	= Laufendes Ergebnis aus Verwaltungstätigkeit	-526.508,67	-348.640,58	-17.572,17	-259.490,22	66.980,01	-12.123,96
21	+ Zinserträge und sonstige Finanzerträge	23.660,40	0,00	0,00	0,00	0,00	0,00
23	= Finanzergebnis	23.660,40	0,00	0,00	0,00	0,00	0,00
24	= Ordentliches Ergebnis	-502.848,27	-348.640,58	-17.572,17	-259.490,22	66.980,01	-12.123,96
25	+ Außerordentliche Erträge	39.269,17	0,00	0,00	0,00	39.269,17	0,00
27	= Außerordentliches Ergebnis	39.269,17	0,00	0,00	0,00	39.269,17	0,00
28	= Jahresergebnis (Jahresüberschuss/Jahresfehlbetrag) des Teilhaushaltes vor Verrechnung der internen Leistungsbeziehungen	-463.579,10	-348.640,58	-17.572,17	-259.490,22	106.249,18	-12.123,96
32	= Jahresergebnis (Jahresüberschuss/Jahresfehlbetrag) des Teilhaushaltes nach Verrechnung der internen Leistungsbeziehungen	-463.579,10	-348.640,58	-17.572,17	-259.490,22	106.249,18	-12.123,96

4 Bau- und Verkehrswesen

lfd. Nr.	Ertrags- und Aufwandsarten (gem. § 46 Absatz 1 i.V.m. § 4 Absatz 10 i.V.m. § 2 Absatz 1 GemHVO-Doppik)	Produkt (sonstig)	Produkt (sonstig)	Produkt (sonstig)	Produkt (sonstig)	Produkt (sonstig)	Produkt (sonstig)
		52300	53500	53700	53800	54000	54200
		Denkmalschutz und -pflege	Kombinierte Versorgung (WEMAG)	Abfallwirtschaft	Abwasserbeseitigung	Konzessionsabgaben	Nebenanlagen an Kreisstraßen
		in €	in €	in €	in €	in €	in €
2	+ Zuwendungen, allgemeine Umlagen und sonstige Transfererträge	0,00	0,00	0,00	0,00	0,00	2.426,63
4	+ Öffentlich-rechtliche Leistungsentgelte	0,00	0,00	0,00	375,90	0,00	0,00
9	+ Sonstige laufende Erträge	0,00	0,00	0,00	0,00	151.534,47	0,00
10	= Summe der laufenden Erträge aus Verwaltungstätigkeit	0,00	0,00	0,00	375,90	151.534,47	2.426,63
13	- Aufwendungen für Sach- und Dienstleistungen	100,00	0,00	11.007,31	375,80	0,00	0,00
14	- Abschreibungen gem. § 2 Absatz 1 Nummer 14 GemHVO-Doppik	0,00	0,00	0,00	0,00	0,00	3.540,17
18	- Sonstige laufende Aufwendungen	0,00	3.744,25	0,00	0,00	0,00	0,00
19	= Summe der laufenden Aufwendungen aus Verwaltungstätigkeit	100,00	3.744,25	11.007,31	375,80	0,00	3.540,17
20	= Laufendes Ergebnis aus Verwaltungstätigkeit	-100,00	-3.744,25	-11.007,31	0,10	151.534,47	-1.113,54
21	+ Zinserträge und sonstige Finanzerträge	0,00	23.660,40	0,00	0,00	0,00	0,00
23	= Finanzergebnis	0,00	23.660,40	0,00	0,00	0,00	0,00
24	= Ordentliches Ergebnis	-100,00	19.916,15	-11.007,31	0,10	151.534,47	-1.113,54
28	= Jahresergebnis (Jahresüberschuss/Jahresfehlbetrag) des Teilhaushaltes vor Verrechnung der internen Leistungsbeziehungen	-100,00	19.916,15	-11.007,31	0,10	151.534,47	-1.113,54
32	= Jahresergebnis (Jahresüberschuss/Jahresfehlbetrag) des Teilhaushaltes nach Verrechnung der internen Leistungsbeziehungen	-100,00	19.916,15	-11.007,31	0,10	151.534,47	-1.113,54

4 Bau- und Verkehrswesen

lfd. Nr.	Ertrags- und Aufwandsarten (gem. § 46 Absatz 1 i.V.m. § 4 Absatz 10 i.V.m. § 2 Absatz 1 GemHVO-Doppik)	Produkt (sonstig)	Produkt (sonstig)	Produkt (sonstig)	Produkt (sonstig)	Produkt (sonstig)	Produkt (sonstig)
		54300	54500	54600	54900	55100	55200
		Nebenanlagen an Landesstraßen	Straßenreinigung und Winterdienst	Parkplätze und Stellflächen	Straßenrechtsangele- genheiten	Öffentliches Grün	Öffentliche Gewässer und wasserbauliche Anlagen
		in €	in €	in €	in €	in €	in €
2	+ Zuwendungen, allgemeine Umlagen und sonstige Transfererträge	5.524,12	0,00	9.741,32	0,00	17.624,38	0,00
4	+ Öffentlich-rechtliche Leistungsentgelte	0,00	0,00	1.970,14	2.098,10	0,00	44.552,66
6	+ Kostenerstattungen und Kostenumlagen	0,00	1.500,00	0,00	0,00	0,00	0,00
10	= Summe der laufenden Erträge aus Verwaltungstätigkeit	5.524,12	1.500,00	11.711,46	2.098,10	17.624,38	44.552,66
13	- Aufwendungen für Sach- und Dienstleistungen	0,00	23.828,13	7.438,08	0,00	40.991,50	59.479,19
14	- Abschreibungen gem. § 2 Absatz 1 Nummer 14 GemHVO-Doppik	10.736,50	0,00	9.978,82	0,00	0,00	37.110,74
18	- Sonstige laufende Aufwendungen	0,00	0,00	0,00	0,00	0,00	54,28
19	= Summe der laufenden Aufwendungen aus Verwaltungstätigkeit	10.736,50	23.828,13	17.416,90	0,00	40.991,50	96.644,21
20	= Laufendes Ergebnis aus Verwaltungstätigkeit	-5.212,38	-22.328,13	-5.705,44	2.098,10	-23.367,12	-52.091,55
24	= Ordentliches Ergebnis	-5.212,38	-22.328,13	-5.705,44	2.098,10	-23.367,12	-52.091,55
28	= Jahresergebnis (Jahresüberschuss/Jahresfehlbetrag) des Teilhaushaltes vor Verrechnung der internen Leistungsbeziehungen	-5.212,38	-22.328,13	-5.705,44	2.098,10	-23.367,12	-52.091,55
32	= Jahresergebnis (Jahresüberschuss/Jahresfehlbetrag) des Teilhaushaltes nach Verrechnung der internen Leistungsbeziehungen	-5.212,38	-22.328,13	-5.705,44	2.098,10	-23.367,12	-52.091,55

4 Bau- und Verkehrswesen

Ifd. Nr.	Ertrags- und Aufwandsarten (gem. § 46 Absatz 1 i.V.m. § 4 Absatz 10 i.V.m. § 2 Absatz 1 GemHVO-Doppik)	Produkt (sonstig)	Produkt (sonstig)	Produkt (sonstig)	Produkt (sonstig)	Produkt (sonstig)	Produkt (sonstig)
		55500	57100	57300	57308	57309	57310
		Kommunale Forstwirtschaft (Stadtwald)	Wirtschaftsförderung	Allgemeine Einrichtungen und Unternehmen	Bürgerhaus Crivitz	Dorfgemeinschaftshaus Kladow	Kulturhaus Wessin
		in €	in €	in €	in €	in €	in €
2	+ Zuwendungen, allgemeine Umlagen und sonstige Transfererträge	2.979,70	0,00	5.002,91	0,00	4.415,03	771,43
4	+ Öffentlich-rechtliche Leistungsentgelte	0,00	0,00	0,00	2.300,17	1.597,25	3.795,75
5	+ Privatrechtliche Leistungsentgelte	0,00	38.378,83	0,00	0,00	0,00	0,00
9	+ Sonstige laufende Erträge	147.764,54	0,00	0,00	0,00	0,00	0,00
10	= Summe der laufenden Erträge aus Verwaltungstätigkeit	150.744,24	38.378,83	5.002,91	2.300,17	6.012,28	4.567,18
13	- Aufwendungen für Sach- und Dienstleistungen	78.315,82	0,00	0,00	40.211,13	6.262,29	14.474,05
14	- Abschreibungen gem. § 2 Absatz 1 Nummer 14 GemHVO-Doppik	4.105,90	0,00	7.890,38	4.134,81	6.717,52	2.857,77
18	- Sonstige laufenden Aufwendungen	903,10	33.470,03	100,97	1.961,92	434,48	583,13
19	= Summe der laufenden Aufwendungen aus Verwaltungstätigkeit	83.324,82	33.470,03	7.991,35	46.307,86	13.414,29	17.914,95
20	= Laufendes Ergebnis aus Verwaltungstätigkeit	67.419,42	4.908,80	-2.988,44	-44.007,69	-7.402,01	-13.347,77
24	= Ordentliches Ergebnis	67.419,42	4.908,80	-2.988,44	-44.007,69	-7.402,01	-13.347,77
28	= Jahresergebnis (Jahresüberschuss/Jahresfehlbetrag) des Teilhaushaltes vor Verrechnung der internen Leistungsbeziehungen	67.419,42	4.908,80	-2.988,44	-44.007,69	-7.402,01	-13.347,77
32	= Jahresergebnis (Jahresüberschuss/Jahresfehlbetrag) des Teilhaushaltes nach Verrechnung der internen Leistungsbeziehungen	67.419,42	4.908,80	-2.988,44	-44.007,69	-7.402,01	-13.347,77

4 Bau- und Verkehrswesen

Ifd. Nr.	Ertrags- und Aufwandsarten (gem. § 46 Absatz 1 i.V.m. § 4 Absatz 10 i.V.m. § 2 Absatz 1 GemHVO-Doppik)	Produkt (sonstig)	Produkt (sonstig)	Produkt (sonstig)	Produkt (sonstig)		
		57311	57312	57314	57315		
		Wohnungen Settiner Weg 2	Wohnung Bürgerhaus	Marktplatz Crivitz	Festwiese am Crivitzer See		
		in €	in €	in €	in €		
4	+ Öffentlich-rechtliche Leistungsentgelte	0,00	0,00	4.248,50	110,00		
5	+ Privatrechtliche Leistungsentgelte	6.554,16	5.950,76	0,00	0,00		
10	= Summe der laufenden Erträge aus Verwaltungstätigkeit	6.554,16	5.950,76	4.248,50	110,00		
13	- Aufwendungen für Sach- und Dienstleistungen	4.214,31	983,40	0,00	34,46		
14	- Abschreibungen gem. § 2 Absatz 1 Nummer 14 GemHVO-Doppik	329,11	0,00	0,00	0,00		
18	- Sonstige laufenden Aufwendungen	509,15	0,00	0,00	0,00		
19	= Summe der laufenden Aufwendungen aus Verwaltungstätigkeit	5.052,57	983,40	0,00	34,46		
20	= Laufendes Ergebnis aus Verwaltungstätigkeit	1.501,59	4.967,36	4.248,50	75,54		
24	= Ordentliches Ergebnis	1.501,59	4.967,36	4.248,50	75,54		
28	= Jahresergebnis (Jahresüberschuss/Jahresfehlbetrag) des Teilhaushaltes vor Verrechnung der internen Leistungsbeziehungen	1.501,59	4.967,36	4.248,50	75,54		
32	= Jahresergebnis (Jahresüberschuss/Jahresfehlbetrag) des Teilhaushaltes nach Verrechnung der internen Leistungsbeziehungen	1.501,59	4.967,36	4.248,50	75,54		

5 Zentrale Finanzleistungen

lfd. Nr.	Ertrags- und Aufwandsarten (gem. § 46 Absatz 1 i.V.m. § 4 Absatz 10 i.V.m. § 2 Absatz 1 GemHVO-Doppik)	Summe aller Produkte	Produkt (wesentlich)	Produkt (sonstig)			
		5	61100	61200			
			Steuern, allg. Zuweisungen und allg. Umlagen	Sonstige allgemeine Finanzwirtschaft			
		in €	in €	in €			
1	+ Steuern und ähnliche Abgaben	3.084.755,30	3.084.755,30	0,00			
2	+ Zuwendungen, allgemeine Umlagen und sonstige Transfererträge	1.506.744,96	1.506.744,96	0,00			
9	+ Sonstige laufende Erträge	1.353,17	1.353,17	0,00			
10	= Summe der laufenden Erträge aus Verwaltungstätigkeit	4.592.853,43	4.592.853,43	0,00			
13	- Aufwendungen für Sach- und Dienstleistungen	152,73	0,00	152,73			
16	- Zuwendungen, Umlagen und sonstige Transferaufwendungen	2.569.972,40	2.569.972,40	0,00			
18	- Sonstige laufende Aufwendungen	15.532,80	15.404,80	128,00			
19	= Summe der laufenden Aufwendungen aus Verwaltungstätigkeit	2.585.657,93	2.585.377,20	280,73			
20	= Laufendes Ergebnis aus Verwaltungstätigkeit	2.007.195,50	2.007.476,23	-280,73			
21	+ Zinserträge und sonstige Finanzerträge	41.913,74	41.336,75	576,99			
22	- Zinsaufwendungen und sonstige Finanzaufwendungen	18.650,85	3.414,75	15.236,10			
23	= Finanzergebnis	23.262,89	37.922,00	-14.659,11			
24	= Ordentliches Ergebnis	2.030.458,39	2.045.398,23	-14.939,84			
28	= Jahresergebnis (Jahresüberschuss/Jahresfehlbetrag) des Teilhaushaltes vor Verrechnung der internen Leistungsbeziehungen	2.030.458,39	2.045.398,23	-14.939,84			
32	= Jahresergebnis (Jahresüberschuss/Jahresfehlbetrag) des Teilhaushaltes nach Verrechnung der internen Leistungsbeziehungen	2.030.458,39	2.045.398,23	-14.939,84			

*** Ende der Liste "Zugeordnete Produkte in der Teilergebnisrechnung" ***

1 Zentrale Dienste

Nr.	Einzahlungs- und Auszahlungsarten (gemäß § 46 Absatz 1 i.V.m. § 4 Absatz 12 GemHVO-Doppik)	Verweis auf Anhang (Ifd.Nr.)	Ansatz des Haushalts- jahres	Verände- rung durch Nachtrag	Überplan- mäßige Ein- und Aus- zahlungen	Zweck- gebundene Mehrein- zahlungen und entsprechende -auszahlungen	Inanspruch- nahme der ein- oder ge- genseitigen Deckungs- fähigkeit	Ermächti- gungen des Haushalts- jahres	Übertragene Ermächti- gungen aus Haushalts- vorjahren	Gesamt- ermäch- tigungen im Haus- haltsjahr	Ergebnis des Haushalts- jahres	Abweichung im Haus- haltsjahr	Übertra- gung von Ermäch- tigungen in Haushalts- folgejahre	
			in €	in €	in €	in €	in €	in €	in €	in €	in €	in €	in €	in €
			1	2	3	4	5	6	7	8	9	10	11	
	+ Sonstige laufende Einzahlungen		0,00	0,00	0,00	0,00	0,00	0,00	0,00	0,00	196,00	-196,00	0,00	
	= Summe der laufenden Einzahlungen aus Verwaltungstätigkeit		0,00	0,00	0,00	0,00	0,00	0,00	0,00	0,00	196,00	-196,00	0,00	
	- Personalauszahlungen		103.000,00	0,00	-4.759,94	0,00	-19.410,65	78.829,41	0,00	78.829,41	65.603,25	13.226,16	0,00	
	- Auszahlungen für Sach- und Dienstleistungen		7.100,00	0,00	0,00	0,00	-479,71	6.620,29	0,00	6.620,29	5.206,43	1.413,86	1.217,30	
	- Sonstige laufende Auszahlungen		31.000,00	0,00	0,00	0,00	-115,76	30.884,24	0,00	30.884,24	22.511,58	8.372,66	0,00	
	= Summe der laufenden Auszahlungen aus Verwaltungstätigkeit		141.100,00	0,00	-4.759,94	0,00	-20.006,12	116.333,94	0,00	116.333,94	93.321,26	23.012,68	1.217,30	
1.	Saldo der laufenden Ein- und Auszahlungen aus Verwaltungstätigkeit		-141.100,00	0,00	4.759,94	0,00	20.006,12	-116.333,94	0,00	-116.333,94	-93.125,26	-23.208,68	-1.217,30	
3.	Saldo der ordentlichen Ein- und Auszahlungen (Summe der Nummern 1 und 2)		-141.100,00	0,00	4.759,94	0,00	20.006,12	-116.333,94	0,00	-116.333,94	-93.125,26	-23.208,68	-1.217,30	
5.	Saldo der ordentlichen und außerordentlichen Ein- und Auszahlungen vor Verrechnung der internen Leistungsbeziehungen (Summe der Nummern 3 und 4)		-141.100,00	0,00	4.759,94	0,00	20.006,12	-116.333,94	0,00	-116.333,94	-93.125,26	-23.208,68	-1.217,30	
7.	Saldo der ordentlichen und außerordentlichen Ein- und Auszahlungen nach Verrechnung der internen Leistungsbeziehungen (Summe der Nummern 5 und 6)		-141.100,00	0,00	4.759,94	0,00	20.006,12	-116.333,94	0,00	-116.333,94	-93.125,26	-23.208,68	-1.217,30	
23.	= Finanzmittelüberschuss / Finanzmittelfehlbetrag des Teilhaushaltes (Summe der Nummern 7 und 22)		-141.100,00	0,00	4.759,94	0,00	20.006,12	-116.333,94	0,00	-116.333,94	-93.125,26	-23.208,68	-1.217,30	

3 Ordnung und Soziales

Nr.	Einzahlungs- und Auszahlungsarten (gemäß § 46 Absatz 1 i.V.m. § 4 Absatz 12 GemHVO-Doppik)	Verweis auf Anhang (Ifd.Nr.)	Ansatz des Haushalts- jahres	Verände- rung durch Nachtrag	Überplan- mäßige Ein- und Aus- zahlungen	Zweck- gebundene Mehrein- zahlungen und entsprechende -auszahlungen	Inanspruch- nahme der ein- oder ge- genseitigen Deckungs- fähigkeit	Ermächti- gungen des Haushalts- jahres	Übertragene Ermächti- gungen aus Haushalts- vorjahren	Gesamt- ermäch- tigungen im Haus- haltsjahr	Ergebnis des Haushalts- jahres	Abweichung im Haus- haltsjahr	Übertra- gung von Ermäch- tigungen in Haushalts- folgejahre	
			in €	in €	in €	in €	in €	in €	in €	in €	in €	in €	in €	in €
			1	2	3	4	5	6	7	8	9	10	11	
	+ Zuwendungen, allgemeine Umlagen und sonstige Transfereinzahlungen		183.500,00	0,00	0,00	0,00	0,00	183.500,00	0,00	183.500,00	154.130,00	29.370,00	0,00	
	+ Öffentlich-rechtliche Leistungsentgelte		651.400,00	0,00	1.514,41	0,00	0,00	652.914,41	0,00	652.914,41	669.687,03	-16.772,62	0,00	
	+ Privatrechtliche Leistungsentgelte		600,00	0,00	0,00	0,00	0,00	600,00	0,00	600,00	674,96	-74,96	0,00	
	+ Kostenerstattungen und Kostenumlagen		1.747.500,00	0,00	49.571,01	0,00	0,00	1.797.071,01	0,00	1.797.071,01	1.686.634,12	110.436,89	0,00	
	+ Sonstige laufende Einzahlungen		6.200,00	0,00	525,00	0,00	0,00	6.725,00	0,00	6.725,00	2.883,57	3.841,43	0,00	
	= Summe der laufenden Einzahlungen aus Verwaltungstätigkeit		2.589.200,00	0,00	51.610,42	0,00	0,00	2.640.810,42	0,00	2.640.810,42	2.514.009,68	126.800,74	0,00	
	- Personalauszahlungen		2.127.300,00	0,00	0,00	0,00	39.717,38	2.167.017,38	0,00	2.167.017,38	2.152.248,98	14.768,40	0,00	
	- Auszahlungen für Sach- und Dienstleistungen		1.729.200,00	0,00	141.873,30	0,00	3.311,03	1.874.384,33	0,00	1.874.384,33	1.638.809,53	235.574,80	1.468,16	
	- Zuwendungen, Umlagen und sonstige Transferauszahlungen		17.400,00	0,00	2.000,00	0,00	595,71	19.995,71	0,00	19.995,71	16.651,24	3.344,47	0,00	
	- Sonstige laufende Auszahlungen		192.000,00	0,00	0,00	0,00	-955,05	191.044,95	39.121,59	230.166,54	223.511,87	6.654,67	0,00	
	= Summe der laufenden Auszahlungen aus Verwaltungstätigkeit		4.065.900,00	0,00	143.873,30	0,00	42.669,07	4.252.442,37	39.121,59	4.291.563,96	4.031.221,62	260.342,34	1.468,16	
1.	Saldo der laufenden Ein- und Auszahlungen aus Verwaltungstätigkeit		-1.476.700,00	0,00	-92.262,88	0,00	-42.669,07	-1.611.631,95	-39.121,59	-1.650.753,54	-1.517.211,94	-133.541,60	-1.468,16	
3.	Saldo der ordentlichen Ein- und Auszahlungen (Summe der Nummern 1 und 2)		-1.476.700,00	0,00	-92.262,88	0,00	-42.669,07	-1.611.631,95	-39.121,59	-1.650.753,54	-1.517.211,94	-133.541,60	-1.468,16	
5.	Saldo der ordentlichen und außerordentlichen Ein- und Auszahlungen vor Verrechnung der internen Leistungsbeziehungen (Summe der Nummern 3 und 4)		-1.476.700,00	0,00	-92.262,88	0,00	-42.669,07	-1.611.631,95	-39.121,59	-1.650.753,54	-1.517.211,94	-133.541,60	-1.468,16	
7.	Saldo der ordentlichen und außerordentlichen Ein- und Auszahlungen nach Verrechnung der internen Leistungsbeziehungen (Summe der Nummern 5 und 6)		-1.476.700,00	0,00	-92.262,88	0,00	-42.669,07	-1.611.631,95	-39.121,59	-1.650.753,54	-1.517.211,94	-133.541,60	-1.468,16	
8.	+ Einzahlungen aus Investitionszuwendungen		382.000,00	0,00	3.838,54	0,00	0,00	385.838,54	0,00	385.838,54	243.963,34	141.875,20	0,00	
11.	+ Einzahlungen aus Sachanlagen		0,00	0,00	18.120,00	0,00	0,00	18.120,00	0,00	18.120,00	18.120,00	0,00	0,00	
15.	= Summe der Einzahlungen aus Investitionstätigkeit (Summe der Nummern 8 bis 14)		382.000,00	0,00	21.958,54	0,00	0,00	403.958,54	0,00	403.958,54	262.083,34	141.875,20	0,00	
17.	- Auszahlungen für Sachanlagen		245.800,00	0,00	48.800,55	0,00	3.849,67	298.450,22	289.448,67	587.898,89	628.109,40	-40.210,51	36.327,58	
21.	= Summe der Auszahlungen aus Investitionstätigkeit (Summe der Nummern 16 bis 20)		245.800,00	0,00	48.800,55	0,00	3.849,67	298.450,22	289.448,67	587.898,89	628.109,40	-40.210,51	36.327,58	

3 Ordnung und Soziales

Nr.	Einzahlungs- und Auszahlungsarten (gemäß § 46 Absatz 1 i.V.m. § 4 Absatz 12 GemHVO-Doppik)	Verweis auf Anhang (Ifd.Nr.)	Ansatz des Haushalts- jahres	Verände- rung durch Nachtrag	Überplan- mäßige Ein- und Aus- zahlungen	Zweck- gebundene Mehrein- zahlungen und entsprechende -auszahlungen	Inanspruch- nahme der ein- oder ge- genseitigen Deckungs- fähigkeit	Ermächti- gungen des Haushalts- jahres	Übertragene Ermächti- gungen aus Haushalts- vorjahren	Gesamt- ermäch- tigungen im Haus- haltsjahr	Ergebnis des Haushalts- jahres	Abweichung im Haus- haltsjahr	Übertra- gung von Ermäch- tigungen in Haushalts- folgejahre	
			in €	in €	in €	in €	in €	in €	in €	in €	in €	in €	in €	in €
			1	2	3	4	5	6	7	8	9	10	11	
22.	= Saldo aus den Ein- und Auszahlungen aus Investitionstätigkeit (Saldo der Nummern 15 und 21)		136.200,00	0,00	-26.842,01	0,00	-3.849,67	105.508,32	-289.448,67	-183.940,35	-366.026,06	182.085,71	-36.327,58	
23.	= Finanzmittelüberschuss / Finanzmittelfehlbetrag des Teilhaushaltes (Summe der Nummern 7 und 22)		-1.340.500,00	0,00	-119.104,89	0,00	-46.518,74	-1.506.123,63	-328.570,26	-1.834.693,89	-1.883.238,00	48.544,11	-37.795,74	

4 Bau- und Verkehrswesen

Nr.	Einzahlungs- und Auszahlungsarten (gemäß § 46 Absatz 1 i.V.m. § 4 Absatz 12 GemHVO-Doppik)	Verweis auf Anhang (lfd.Nr.)	Ansatz des	Verände-	Überplan-	Zweck-	Inanspruch-	Ermächti-	Übertragene	Gesamt-	Ergebnis	Abweichung	Übertra-
			Haushalts-	rung durch	mäßige Ein-	gebundene	nahme der	gungen des	ermächti-	Ergebnis	im Haus-	gung von	
			jahres	Nachtrag	und Aus-	Mehrein-	ein- oder ge-	Haushalts-	tigungen aus	des Haus-	haltsjahr	Ermäßi-	folgende
			in €	in €	in €	in €	in €	in €	in €	in €	in €	in €	in €
			1	2	3	4	5	6	7	8	9	10	11
	+ Zuwendungen, allgemeine Umlagen und sonstige Transfereinzahlungen		17.000,00	0,00	0,00	0,00	0,00	17.000,00	0,00	17.000,00	17.824,38	-824,38	0,00
	+ Öffentlich-rechtliche Leistungsentgelte		67.000,00	0,00	0,00	0,00	0,00	67.000,00	0,00	67.000,00	63.551,78	3.448,22	0,00
	+ Privatrechtliche Leistungsentgelte		108.500,00	0,00	0,00	0,00	0,00	108.500,00	0,00	108.500,00	109.470,72	-970,72	0,00
	+ Kostenerstattungen und Kostenumlagen		1.500,00	0,00	0,00	0,00	0,00	1.500,00	0,00	1.500,00	6.614,56	-5.114,56	0,00
	+ Sonstige laufende Einzahlungen		239.100,00	0,00	0,00	0,00	0,00	239.100,00	0,00	239.100,00	159.095,80	80.004,20	0,00
	= Summe der laufenden Einzahlungen aus Verwaltungstätigkeit		433.100,00	0,00	0,00	0,00	0,00	433.100,00	0,00	433.100,00	356.557,24	76.542,76	0,00
	- Personalauszahlungen		334.100,00	0,00	-1.130,50	0,00	-23.652,15	309.317,35	0,00	309.317,35	280.780,67	28.536,68	0,00
	- Auszahlungen für Sach- und Dienstleistungen		576.200,00	0,00	12.090,44	0,00	-5.935,06	582.355,38	3.998,40	586.353,78	448.047,35	138.306,43	0,00
	- Sonstige laufende Auszahlungen		168.400,00	0,00	0,00	0,00	3.277,73	171.677,73	0,00	171.677,73	89.256,81	82.420,92	0,00
	= Summe der laufenden Auszahlungen aus Verwaltungstätigkeit		1.078.700,00	0,00	10.959,94	0,00	-26.309,48	1.063.350,46	3.998,40	1.067.348,86	818.084,83	249.264,03	0,00
1.	Saldo der laufenden Ein- und Auszahlungen aus Verwaltungstätigkeit		-645.600,00	0,00	-10.959,94	0,00	26.309,48	-630.250,46	-3.998,40	-634.248,86	-461.527,59	-172.721,27	0,00
	+ Zinseinzahlungen und sonstige Finanzeinzahlungen		19.700,00	0,00	0,00	0,00	0,00	19.700,00	0,00	19.700,00	23.660,40	-3.960,40	0,00
2.	Saldo der Zins- und der sonstigen Finanzein- und -auszahlungen		19.700,00	0,00	0,00	0,00	0,00	19.700,00	0,00	19.700,00	23.660,40	-3.960,40	0,00
3.	Saldo der ordentlichen Ein- und Auszahlungen (Summe der Nummern 1 und 2)		-625.900,00	0,00	-10.959,94	0,00	26.309,48	-610.550,46	-3.998,40	-614.548,86	-437.867,19	-176.681,67	0,00
	+ Außerordentliche Einzahlungen		0,00	0,00	0,00	0,00	0,00	0,00	0,00	0,00	98,00	-98,00	0,00
4.	Saldo der außerordentlichen Ein- und Auszahlungen		0,00	0,00	0,00	0,00	0,00	0,00	0,00	0,00	98,00	-98,00	0,00
5.	Saldo der ordentlichen und außerordentlichen Ein- und Auszahlungen vor Verrechnung der internen Leistungsbeziehungen (Summe der Nummern 3 und 4)		-625.900,00	0,00	-10.959,94	0,00	26.309,48	-610.550,46	-3.998,40	-614.548,86	-437.769,19	-176.779,67	0,00
7.	Saldo der ordentlichen und außerordentlichen Ein- und Auszahlungen nach Verrechnung der internen Leistungsbeziehungen (Summe der Nummern 5 und 6)		-625.900,00	0,00	-10.959,94	0,00	26.309,48	-610.550,46	-3.998,40	-614.548,86	-437.769,19	-176.779,67	0,00
8.	+ Einzahlungen aus Investitionszuwendungen		55.000,00	0,00	0,00	0,00	0,00	55.000,00	0,00	55.000,00	116.098,42	-61.098,42	0,00
9.	+ Einzahlungen aus Beiträgen und ähnlichen Entgelten		0,00	0,00	0,00	0,00	0,00	0,00	0,00	0,00	257,26	-257,26	0,00
11.	+ Einzahlungen aus Sachanlagen		0,00	0,00	0,00	0,00	0,00	0,00	0,00	0,00	43.311,12	-43.311,12	0,00
15.	= Summe der Einzahlungen aus Investitionstätigkeit (Summe der Nummern 8 bis 14)		55.000,00	0,00	0,00	0,00	0,00	55.000,00	0,00	55.000,00	159.666,80	-104.666,80	0,00

4 Bau- und Verkehrswesen

Nr.	Einzahlungs- und Auszahlungsarten (gemäß § 46 Absatz 1 i.V.m. § 4 Absatz 12 GemHVO-Doppik)	Verweis auf Anhang (Ifd.Nr.)	Ansatz des Haushalts- jahres	Verände- rung durch Nachtrag	Überplan- mäßige Ein- und Aus- zahlungen	Zweck- gebundene Mehrein- zahlungen und entsprechende -auszahlungen	Inanspruch- nahme der ein- oder ge- genseitigen Deckungs- fähigkeit	Ermächti- gungen des Haushalts- jahres	Übertragene Ermächti- gungen aus Haushalts- vorjahren	Gesamt- ermäch- tigungen im Haus- haltsjahr	Ergebnis des Haushalts- jahres	Abweichung im Haus- haltsjahr	Übertra- gung von Ermäch- tigungen in Haushalts- folgejahre	
			in €	in €	in €	in €	in €	in €	in €	in €	in €	in €	in €	in €
			1	2	3	4	5	6	7	8	9	10	11	
16.	- Auszahlungen für immaterielle Vermögensgegenstände		1.000,00	0,00	0,00	0,00	0,00	1.000,00	137.400,00	138.400,00	68.950,15	69.449,85	69.400,00	
17.	- Auszahlungen für Sachanlagen		178.200,00	0,00	-5.000,00	0,00	0,00	173.200,00	0,00	173.200,00	134.809,25	38.390,75	37.003,02	
21.	= Summe der Auszahlungen aus Investitionstätigkeit (Summe der Nummern 16 bis 20)		179.200,00	0,00	-5.000,00	0,00	0,00	174.200,00	137.400,00	311.600,00	203.759,40	107.840,60	106.403,02	
22.	= Saldo aus den Ein- und Auszahlungen aus Investitionstätigkeit (Saldo der Nummern 15 und 21)		-124.200,00	0,00	5.000,00	0,00	0,00	-119.200,00	-137.400,00	-256.600,00	-44.092,60	-212.507,40	-106.403,02	
23.	= Finanzmittelüberschuss / Finanzmittelfehlbetrag des Teilhaushaltes (Summe der Nummern 7 und 22)		-750.100,00	0,00	-5.959,94	0,00	26.309,48	-729.750,46	-141.398,40	-871.148,86	-481.861,79	-389.287,07	-106.403,02	

5 Zentrale Finanzleistungen

Nr.	Einzahlungs- und Auszahlungsarten (gemäß § 46 Absatz 1 i.V.m. § 4 Absatz 12 GemHVO-Doppik)	Verweis auf Anhang (Ifd.Nr.)	Ansatz des	Verände-	Überplan-	Zweck-	Inanspruch-	Ermächti-	Übertragene	Gesamt-	Ergebnis	Abweichung	Übertra-
			Haushalts-	rung durch	mäßige Ein-	gebundene	nahme der	gungen des	ermächti-	Ergebnis	im Haus-	gung von	
			jahres	Nachtrag	und Aus-	Mehrein-	ein- oder ge-	Haushalts-	tigungen im	des	haltsjahr	Ermäch-	
			in €	in €	in €	in €	in €	in €	in €	in €	in €	in €	in €
			1	2	3	4	5	6	7	8	9	10	11
	+ Steuern und ähnliche Abgaben		2.976.700,00	0,00	76.304,89	0,00	0,00	3.053.004,89	0,00	3.053.004,89	3.052.134,38	870,51	0,00
	+ Zuwendungen, allgemeine Umlagen und sonstige Transfereinzahlungen		1.506.400,00	0,00	0,00	0,00	0,00	1.506.400,00	0,00	1.506.400,00	1.506.744,96	-344,96	0,00
	= Summe der laufenden Einzahlungen aus Verwaltungstätigkeit		4.483.100,00	0,00	76.304,89	0,00	0,00	4.559.404,89	0,00	4.559.404,89	4.558.879,34	525,55	0,00
	- Auszahlungen für Sach- und Dienstleistungen		0,00	0,00	0,00	0,00	0,00	0,00	0,00	0,00	152,73	-152,73	0,00
	- Zuwendungen, Umlagen und sonstige Transferauszahlungen		2.661.300,00	0,00	-24.000,00	0,00	1.445,91	2.638.745,91	0,00	2.638.745,91	2.642.630,21	-3.884,30	0,00
	= Summe der laufenden Auszahlungen aus Verwaltungstätigkeit		2.661.300,00	0,00	-24.000,00	0,00	1.445,91	2.638.745,91	0,00	2.638.745,91	2.642.782,94	-4.037,03	0,00
1.	Saldo der laufenden Ein- und Auszahlungen aus Verwaltungstätigkeit		1.821.800,00	0,00	100.304,89	0,00	-1.445,91	1.920.658,98	0,00	1.920.658,98	1.916.096,40	4.562,58	0,00
	+ Zinseinzahlungen und sonstige Finanzeinzahlungen		2.000,00	0,00	0,00	0,00	0,00	2.000,00	0,00	2.000,00	40.242,59	-38.242,59	0,00
	- Zinsauszahlungen und sonstige Finanzauszahlungen		20.300,00	0,00	0,00	0,00	-1.649,15	18.650,85	0,00	18.650,85	18.650,85	0,00	0,00
2.	Saldo der Zins- und der sonstigen Finanzein- und -auszahlungen		-18.300,00	0,00	0,00	0,00	1.649,15	-16.650,85	0,00	-16.650,85	21.591,74	-38.242,59	0,00
3.	Saldo der ordentlichen Ein- und Auszahlungen (Summe der Nummern 1 und 2)		1.803.500,00	0,00	100.304,89	0,00	203,24	1.904.008,13	0,00	1.904.008,13	1.937.688,14	-33.680,01	0,00
5.	Saldo der ordentlichen und außerordentlichen Ein- und Auszahlungen vor Verrechnung der internen Leistungsbeziehungen (Summe der Nummern 3 und 4)		1.803.500,00	0,00	100.304,89	0,00	203,24	1.904.008,13	0,00	1.904.008,13	1.937.688,14	-33.680,01	0,00
7.	Saldo der ordentlichen und außerordentlichen Ein- und Auszahlungen nach Verrechnung der internen Leistungsbeziehungen (Summe der Nummern 5 und 6)		1.803.500,00	0,00	100.304,89	0,00	203,24	1.904.008,13	0,00	1.904.008,13	1.937.688,14	-33.680,01	0,00
8.	+ Einzahlungen aus Investitionszuwendungen		383.700,00	0,00	0,00	0,00	0,00	383.700,00	0,00	383.700,00	383.816,06	-116,06	0,00
13.	+ Einzahlungen aus sonstigen Ausleihungen und Kreditgewährungen		10.700,00	0,00	0,00	0,00	0,00	10.700,00	0,00	10.700,00	8.824,40	1.875,60	0,00
15.	= Summe der Einzahlungen aus Investitionstätigkeit (Summe der Nummern 8 bis 14)		394.400,00	0,00	0,00	0,00	0,00	394.400,00	0,00	394.400,00	392.640,46	1.759,54	0,00
22.	= Saldo aus den Ein- und Auszahlungen aus Investitionstätigkeit (Saldo der Nummern 15 und 21)		394.400,00	0,00	0,00	0,00	0,00	394.400,00	0,00	394.400,00	392.640,46	1.759,54	0,00
23.	= Finanzmittelüberschuss / Finanzmittelfehlbetrag des Teilhaushaltes (Summe der Nummern 7 und 22)		2.197.900,00	0,00	100.304,89	0,00	203,24	2.298.408,13	0,00	2.298.408,13	2.330.328,60	-31.920,47	0,00

*** Ende der Liste "Teilfinanzrechnung" ***

1 Zentrale Dienste

Nr.	Ein- und Auszahlungsarten (gem. § 46 Absatz 1 i.V.m. § 4 Absatz 12 GemHVO-Doppik)	Summe aller Produkte	Produkt (sonstig)	Produkt (sonstig)	Produkt (sonstig)		
		1	11100	11103	11104		
			Verwaltungssteuerung	Öffentlichkeitsarbeit	Politische Gremien		
		in €	in €	in €	in €		
	+ Sonstige laufende Einzahlungen	196,00	0,00	196,00	0,00		
	= Summe der laufenden Einzahlungen aus Verwaltungstätigkeit	196,00	0,00	196,00	0,00		
	- Personalauszahlungen	65.603,25	8.798,64	0,00	56.804,61		
	- Auszahlungen für Sach- und Dienstleistungen	5.206,43	1.112,70	1.467,72	2.626,01		
	- Sonstige laufende Auszahlungen	22.511,58	13.175,69	2.266,76	7.069,13		
	= Summe der laufenden Auszahlungen aus Verwaltungstätigkeit	93.321,26	23.087,03	3.734,48	66.499,75		
1.	= Saldo der laufenden Ein- und Auszahlungen aus Verwaltungstätigkeit	-93.125,26	-23.087,03	-3.538,48	-66.499,75		
3.	= Saldo der ordentlichen Ein- und Auszahlungen	-93.125,26	-23.087,03	-3.538,48	-66.499,75		
5.	= Saldo der ordentlichen und außerordentlichen Ein- und Auszahlungen vor Verrechnung der internen Leistungsbeziehungen	-93.125,26	-23.087,03	-3.538,48	-66.499,75		
7.	= Saldo der ordentlichen und außerordentlichen Ein- und Auszahlungen nach Verrechnung der internen Leistungsbeziehungen	-93.125,26	-23.087,03	-3.538,48	-66.499,75		
17.	- Auszahlungen für Sachanlagen	0,00	0,00	0,00	0,00		
21.	= Summe der Auszahlungen aus Investitionstätigkeit	0,00	0,00	0,00	0,00		
22.	= Saldo aus den Ein- und Auszahlungen aus Investitionstätigkeit	0,00	0,00	0,00	0,00		
23.	= Finanzmittelüberschuss / Finanzmittelfehlbetrag des Teilhaushaltes	-93.125,26	-23.087,03	-3.538,48	-66.499,75		

3 Ordnung und Soziales

Nr.	Ein- und Auszahlungsarten (gem. § 46 Absatz 1 i.V.m. § 4 Absatz 12 GemHVO-Doppik)	Summe aller Produkte	Produkt (wesentlich)	Produkt (wesentlich)	Produkt (wesentlich)	Produkt (wesentlich)	Produkt (wesentlich)
		3	12605	12606	12607	21100	21500
			Freiwillige Feuerwehr Crivitz	Freiwillige Feuerwehr Gädebehn	Freiwillige Feuerwehr Wessin	Grundschule Crivitz, Schulstr. 1	Regionale Schule Crivitz, Straße der Freundschaft 19 A
		in €	in €	in €	in €	in €	in €
	+ Zuwendungen, allgemeine Umlagen und sonstige Transfereinzahlungen	154.130,00	0,00	0,00	0,00	0,00	750,00
	+ Öffentlich-rechtliche Leistungsentgelte	669.687,03	0,00	0,00	0,00	7.777,68	8.712,77
	+ Privatrechtliche Leistungsentgelte	674,96	0,00	0,00	0,00	267,81	407,15
	+ Kostenerstattungen und Kostenumlagen	1.686.634,12	2.177,65	0,00	0,00	197.355,99	275.713,74
	+ Sonstige laufende Einzahlungen	2.883,57	1.140,00	0,00	-157,00	0,00	-313,00
	= Summe der laufenden Einzahlungen aus Verwaltungstätigkeit	2.514.009,68	3.317,65	0,00	-157,00	205.401,48	285.270,66
	- Personalauszahlungen	2.152.248,98	9.200,00	3.360,00	3.570,00	41.378,46	70.309,18
	- Auszahlungen für Sach- und Dienstleistungen	1.638.809,53	72.229,88	7.453,74	12.798,54	113.764,29	192.425,44
	- Zuwendungen, Umlagen und sonstige Transferauszahlungen	16.651,24	0,00	0,00	0,00	0,00	0,00
	- Sonstige laufende Auszahlungen	223.511,87	68.054,19	8.238,49	6.789,46	31.229,33	39.688,71
	= Summe der laufenden Auszahlungen aus Verwaltungstätigkeit	4.031.221,62	149.484,07	19.052,23	23.158,00	186.372,08	302.423,33
1.	= Saldo der laufenden Ein- und Auszahlungen aus Verwaltungstätigkeit	-1.517.211,94	-146.166,42	-19.052,23	-23.315,00	19.029,40	-17.152,67
3.	= Saldo der ordentlichen Ein- und Auszahlungen	-1.517.211,94	-146.166,42	-19.052,23	-23.315,00	19.029,40	-17.152,67
5.	= Saldo der ordentlichen und außerordentlichen Ein- und Auszahlungen vor Verrechnung der internen Leistungsbeziehungen	-1.517.211,94	-146.166,42	-19.052,23	-23.315,00	19.029,40	-17.152,67
7.	= Saldo der ordentlichen und außerordentlichen Ein- und Auszahlungen nach Verrechnung der internen Leistungsbeziehungen	-1.517.211,94	-146.166,42	-19.052,23	-23.315,00	19.029,40	-17.152,67
8.	+ Einzahlungen aus Investitionszuwendungen	243.963,34	237.869,75	0,00	0,00	0,00	0,00
11.	+ Einzahlungen aus Sachanlagen	18.120,00	18.120,00	0,00	0,00	0,00	0,00
15.	= Summe der Einzahlungen aus Investitionstätigkeit	262.083,34	255.989,75	0,00	0,00	0,00	0,00
17.	- Auszahlungen für Sachanlagen	628.109,40	375.057,04	1.457,80	0,00	141.952,63	12.100,02
21.	= Summe der Auszahlungen aus Investitionstätigkeit	628.109,40	375.057,04	1.457,80	0,00	141.952,63	12.100,02
22.	= Saldo aus den Ein- und Auszahlungen aus Investitionstätigkeit	-366.026,06	-119.067,29	-1.457,80	0,00	-141.952,63	-12.100,02
23.	= Finanzmittelüberschuss / Finanzmittelfehlbetrag des Teilhaushaltes	-1.883.238,00	-265.233,71	-20.510,03	-23.315,00	-122.923,23	-29.252,69

3 Ordnung und Soziales

Nr.	Ein- und Auszahlungsarten (gem. § 46 Absatz 1 i.V.m. § 4 Absatz 12 GemHVO-Doppik)	Produkt (wesentlich)	Produkt (wesentlich)	Produkt (wesentlich)	Produkt (wesentlich)	Produkt (wesentlich)	Produkt (wesentlich)
		21504	27200	36503	36505	36506	42402
		Turnhalle Regionale Schule (Neustadt)	Bibliothek	Hort Crivitz	Kita "Uns Lütten" Crivitz	Kita Wessin	Sportplatz Geschwister-Scholl-Platz
		in €	in €	in €	in €	in €	in €
	+ Zuwendungen, allgemeine Umlagen und sonstige Transfereinzahlungen	0,00	0,00	2.896,30	104.041,74	23.319,15	0,00
	+ Öffentlich-rechtliche Leistungsentgelte	16.923,04	1.290,00	179.435,36	323.839,55	36.924,65	33.495,10
	+ Kostenerstattungen und Kostenumlagen	28.929,04	0,00	379.548,67	700.569,18	91.435,89	0,00
	+ Sonstige laufende Einzahlungen	0,00	261,12	325,00	400,00	858,46	0,00
	= Summe der laufenden Einzahlungen aus Verwaltungstätigkeit	45.852,08	1.551,12	562.205,33	1.128.850,47	152.538,15	33.495,10
	- Personalauszahlungen	10.371,05	29.093,80	579.076,02	1.136.466,20	178.427,85	31.625,56
	- Auszahlungen für Sach- und Dienstleistungen	59.341,76	1.742,31	88.185,32	129.448,00	24.510,78	8.635,07
	- Sonstige laufende Auszahlungen	3.771,15	2.300,37	17.185,80	35.947,69	5.332,79	615,79
	= Summe der laufenden Auszahlungen aus Verwaltungstätigkeit	73.483,96	33.136,48	684.447,14	1.301.861,89	208.271,42	40.876,42
1.	= Saldo der laufenden Ein- und Auszahlungen aus Verwaltungstätigkeit	-27.631,88	-31.585,36	-122.241,81	-173.011,42	-55.733,27	-7.381,32
3.	= Saldo der ordentlichen Ein- und Auszahlungen	-27.631,88	-31.585,36	-122.241,81	-173.011,42	-55.733,27	-7.381,32
5.	= Saldo der ordentlichen und außerordentlichen Ein- und Auszahlungen vor Verrechnung der internen Leistungsbeziehungen	-27.631,88	-31.585,36	-122.241,81	-173.011,42	-55.733,27	-7.381,32
7.	= Saldo der ordentlichen und außerordentlichen Ein- und Auszahlungen nach Verrechnung der internen Leistungsbeziehungen	-27.631,88	-31.585,36	-122.241,81	-173.011,42	-55.733,27	-7.381,32
8.	+ Einzahlungen aus Investitionszuwendungen	0,00	0,00	2.255,05	3.838,54	0,00	0,00
15.	= Summe der Einzahlungen aus Investitionstätigkeit	0,00	0,00	2.255,05	3.838,54	0,00	0,00
17.	- Auszahlungen für Sachanlagen	0,00	0,00	2.307,17	56.436,75	13.552,05	7.950,00
21.	= Summe der Auszahlungen aus Investitionstätigkeit	0,00	0,00	2.307,17	56.436,75	13.552,05	7.950,00
22.	= Saldo aus den Ein- und Auszahlungen aus Investitionstätigkeit	0,00	0,00	-52,12	-52.598,21	-13.552,05	-7.950,00
23.	= Finanzmittelüberschuss / Finanzmittelfehlbetrag des Teilhaushaltes	-27.631,88	-31.585,36	-122.293,93	-225.609,63	-69.285,32	-15.331,32

3 Ordnung und Soziales

Nr.	Ein- und Auszahlungsarten (gem. § 46 Absatz 1 i.V.m. § 4 Absatz 12 GemHVO-Doppik)	Produkt (wesentlich)	Produkt (wesentlich)	Produkt (sonstig)	Produkt (sonstig)	Produkt (sonstig)	Produkt (sonstig)
		42404	55300	21102	21103	21104	21502
		Turnhalle Geschwister-Scholl-Pla- tz	Friedhofs- und Bestattungswesen	Schulkostenbeiträge Grundschule	Sportplatz Grundschule Crivitz	Turnhalle Grundschule Crivitz	Schulkostenbeiträge an Regionalschulträger
		in €	in €	in €	in €	in €	in €
	+ Zuwendungen, allgemeine Umlagen und sonstige Transfereinzahlungen	0,00	3.750,00	0,00	0,00	0,00	0,00
	+ Öffentlich-rechtliche Leistungsentgelte	5.020,00	52.928,88	0,00	0,00	3.340,00	0,00
	= Summe der laufenden Einzahlungen aus Verwaltungstätigkeit	5.020,00	56.678,88	0,00	0,00	3.340,00	0,00
	- Personalauszahlungen	0,00	38.779,49	0,00	5.110,16	5.110,16	0,00
	- Auszahlungen für Sach- und Dienstleistungen	18.173,85	27.633,02	116.148,13	87,61	14.363,25	186.186,73
	- Sonstige laufende Auszahlungen	1.262,00	1.844,89	0,00	0,00	469,97	0,00
	= Summe der laufenden Auszahlungen aus Verwaltungstätigkeit	19.435,85	68.257,40	116.148,13	5.197,77	19.943,38	186.186,73
1.	= Saldo der laufenden Ein- und Auszahlungen aus Verwaltungstätigkeit	-14.415,85	-11.578,52	-116.148,13	-5.197,77	-16.603,38	-186.186,73
3.	= Saldo der ordentlichen Ein- und Auszahlungen	-14.415,85	-11.578,52	-116.148,13	-5.197,77	-16.603,38	-186.186,73
5.	= Saldo der ordentlichen und außerordentlichen Ein- und Auszahlungen vor Verrechnung der internen Leistungsbeziehungen	-14.415,85	-11.578,52	-116.148,13	-5.197,77	-16.603,38	-186.186,73
7.	= Saldo der ordentlichen und außerordentlichen Ein- und Auszahlungen nach Verrechnung der internen Leistungsbeziehungen	-14.415,85	-11.578,52	-116.148,13	-5.197,77	-16.603,38	-186.186,73
17.	- Auszahlungen für Sachanlagen	0,00	5.664,28	0,00	0,00	0,00	0,00
21.	= Summe der Auszahlungen aus Investitionstätigkeit	0,00	5.664,28	0,00	0,00	0,00	0,00
22.	= Saldo aus den Ein- und Auszahlungen aus Investitionstätigkeit	0,00	-5.664,28	0,00	0,00	0,00	0,00
23.	= Finanzmittelüberschuss / Finanzmittelfehlbetrag des Teilhaushaltes	-14.415,85	-17.242,80	-116.148,13	-5.197,77	-16.603,38	-186.186,73

3 Ordnung und Soziales

Nr.	Ein- und Auszahlungsarten (gem. § 46 Absatz 1 i.V.m. § 4 Absatz 12 GemHVO-Doppik)	Produkt (sonstig)	Produkt (sonstig)	Produkt (sonstig)	Produkt (sonstig)	Produkt (sonstig)	Produkt (sonstig)
		21503	28100	29100	33100	36100	36300
		Sportplatz Regionale Schule (Neustadt)	Heimat- und sonstige Kulturpflege	Förderung von Kirchgemeinden	Förderung der Wohlfahrtspflege	Förderung von Kindern in Tageseinrichtungen und Tagespflege	Schul- und Jugendsozialarbeit
		in €	in €	in €	in €	in €	in €
	+ Zuwendungen, allgemeine Umlagen und sonstige Transfereinzahlungen	0,00	0,00	0,00	0,00	15.088,81	0,00
	+ Kostenerstattungen und Kostenumlagen	8.324,42	0,00	0,00	0,00	0,00	0,00
	+ Sonstige laufende Einzahlungen	0,00	368,99	0,00	0,00	0,00	0,00
	= Summe der laufenden Einzahlungen aus Verwaltungstätigkeit	8.324,42	368,99	0,00	0,00	15.088,81	0,00
	- Personalauszahlungen	10.371,09	0,00	0,00	0,00	0,00	0,00
	- Auszahlungen für Sach- und Dienstleistungen	454,59	21.287,96	0,00	0,00	522.189,46	16.700,00
	- Zuwendungen, Umlagen und sonstige Transferauszahlungen	0,00	5.250,00	2.000,00	2.800,00	0,00	0,00
	- Sonstige laufende Auszahlungen	0,00	781,24	0,00	0,00	0,00	0,00
	= Summe der laufenden Auszahlungen aus Verwaltungstätigkeit	10.825,64	27.319,20	2.000,00	2.800,00	522.189,46	16.700,00
1.	= Saldo der laufenden Ein- und Auszahlungen aus Verwaltungstätigkeit	-2.501,22	-26.950,21	-2.000,00	-2.800,00	-507.100,65	-16.700,00
3.	= Saldo der ordentlichen Ein- und Auszahlungen	-2.501,22	-26.950,21	-2.000,00	-2.800,00	-507.100,65	-16.700,00
5.	= Saldo der ordentlichen und außerordentlichen Ein- und Auszahlungen vor Verrechnung der internen Leistungsbeziehungen	-2.501,22	-26.950,21	-2.000,00	-2.800,00	-507.100,65	-16.700,00
7.	= Saldo der ordentlichen und außerordentlichen Ein- und Auszahlungen nach Verrechnung der internen Leistungsbeziehungen	-2.501,22	-26.950,21	-2.000,00	-2.800,00	-507.100,65	-16.700,00
17.	- Auszahlungen für Sachanlagen	831,81	0,00	0,00	0,00	0,00	0,00
21.	= Summe der Auszahlungen aus Investitionstätigkeit	831,81	0,00	0,00	0,00	0,00	0,00
22.	= Saldo aus den Ein- und Auszahlungen aus Investitionstätigkeit	-831,81	0,00	0,00	0,00	0,00	0,00
23.	= Finanzmittelüberschuss / Finanzmittelfehlbetrag des Teilhaushaltes	-3.333,03	-26.950,21	-2.000,00	-2.800,00	-507.100,65	-16.700,00

3 Ordnung und Soziales

Nr.	Ein- und Auszahlungsarten (gem. § 46 Absatz 1 i.V.m. § 4 Absatz 12 GemHVO-Doppik)	Produkt (sonstig)	Produkt (sonstig)	Produkt (sonstig)	Produkt (sonstig)	Produkt (sonstig)	Produkt (sonstig)
		36600	42100	42400	42405	53301	57500
		Einrichtungen der Kinder- und Jugendarbeit	Förderung des Sports	Bäder	Ausweichsportplatz (Neubau)	Feuerlöschwasser	Tourismus
		in €	in €	in €	in €	in €	in €
	+ Zuwendungen, allgemeine Umlagen und sonstige Transfereinzahlungen	0,00	0,00	0,00	0,00	0,00	4.284,00
	+ Kostenerstattungen und Kostenumlagen	0,00	0,00	0,00	2.579,54	0,00	0,00
	= Summe der laufenden Einzahlungen aus Verwaltungstätigkeit	0,00	0,00	0,00	2.579,54	0,00	4.284,00
	- Auszahlungen für Sach- und Dienstleistungen	2.009,43	0,00	570,00	1.419,00	75,28	976,09
	- Zuwendungen, Umlagen und sonstige Transferauszahlungen	1.601,24	5.000,00	0,00	0,00	0,00	0,00
	= Summe der laufenden Auszahlungen aus Verwaltungstätigkeit	3.610,67	5.000,00	570,00	1.419,00	75,28	976,09
1.	= Saldo der laufenden Ein- und Auszahlungen aus Verwaltungstätigkeit	-3.610,67	-5.000,00	-570,00	1.160,54	-75,28	3.307,91
3.	= Saldo der ordentlichen Ein- und Auszahlungen	-3.610,67	-5.000,00	-570,00	1.160,54	-75,28	3.307,91
5.	= Saldo der ordentlichen und außerordentlichen Ein- und Auszahlungen vor Verrechnung der internen Leistungsbeziehungen	-3.610,67	-5.000,00	-570,00	1.160,54	-75,28	3.307,91
7.	= Saldo der ordentlichen und außerordentlichen Ein- und Auszahlungen nach Verrechnung der internen Leistungsbeziehungen	-3.610,67	-5.000,00	-570,00	1.160,54	-75,28	3.307,91
17.	- Auszahlungen für Sachanlagen	3.692,22	0,00	0,00	3.450,18	0,00	3.657,45
21.	= Summe der Auszahlungen aus Investitionstätigkeit	3.692,22	0,00	0,00	3.450,18	0,00	3.657,45
22.	= Saldo aus den Ein- und Auszahlungen aus Investitionstätigkeit	-3.692,22	0,00	0,00	-3.450,18	0,00	-3.657,45
23.	= Finanzmittelüberschuss / Finanzmittelfehlbetrag des Teilhaushaltes	-7.302,89	-5.000,00	-570,00	-2.289,64	-75,28	-349,54

4 Bau- und Verkehrswesen

Nr.	Ein- und Auszahlungsarten (gem. § 46 Absatz 1 i.V.m. § 4 Absatz 12 GemHVO-Doppik)	Summe aller Produkte	Produkt (wesentlich)	Produkt (wesentlich)	Produkt (wesentlich)	Produkt (sonstig)	Produkt (sonstig)
		4	11408	11409	54100	11402	51100
			Bauhof Crivitz	Bauhof Wessin	Gemeindestraßen	Liegenschaften	Räumliche Planungs- und Entwicklungsmaßnah- men
		in €	in €	in €	in €	in €	in €
	+ Zuwendungen, allgemeine Umlagen und sonstige Transfereinzahlungen	17.824,38	0,00	0,00	0,00	200,00	0,00
	+ Öffentlich-rechtliche Leistungsentgelte	63.551,78	0,00	0,00	0,00	0,00	0,00
	+ Privatrechtliche Leistungsentgelte	109.470,72	0,00	0,00	103,73	58.553,94	0,00
	+ Kostenerstattungen und Kostenumlagen	6.614,56	0,00	0,00	0,00	5.114,56	0,00
	+ Sonstige laufende Einzahlungen	159.095,80	0,00	0,00	220,00	0,00	0,00
	= Summe der laufenden Einzahlungen aus Verwaltungstätigkeit	356.557,24	0,00	0,00	323,73	63.868,50	0,00
	- Personalauszahlungen	280.780,67	273.693,42	7.087,25	0,00	0,00	0,00
	- Auszahlungen für Sach- und Dienstleistungen	448.047,35	47.730,61	11.155,01	168.192,80	1.642,20	0,00
	- Zuwendungen, Umlagen und sonstige Transferauszahlungen	0,00	0,00	0,00	0,00	0,00	0,00
	- Sonstige laufende Auszahlungen	89.256,81	11.260,57	436,47	0,00	3.526,94	31.160,02
	= Summe der laufenden Auszahlungen aus Verwaltungstätigkeit	818.084,83	332.684,60	18.678,73	168.192,80	5.169,14	31.160,02
1.	= Saldo der laufenden Ein- und Auszahlungen aus Verwaltungstätigkeit	-461.527,59	-332.684,60	-18.678,73	-167.869,07	58.699,36	-31.160,02
	+ Zinseinzahlungen und sonstige Finanzeinzahlungen	23.660,40	0,00	0,00	0,00	0,00	0,00
2.	= Saldo der Zins- und der sonstigen Finanzein- und -auszahlungen	23.660,40	0,00	0,00	0,00	0,00	0,00
3.	= Saldo der ordentlichen Ein- und Auszahlungen	-437.867,19	-332.684,60	-18.678,73	-167.869,07	58.699,36	-31.160,02
	+ Außerordentliche Einzahlungen	98,00	0,00	0,00	0,00	0,00	98,00
4.	= Saldo der außerordentlichen Ein- und Auszahlungen	98,00	0,00	0,00	0,00	0,00	98,00
5.	= Saldo der ordentlichen und außerordentlichen Ein- und Auszahlungen vor Verrechnung der internen Leistungsbeziehungen	-437.769,19	-332.684,60	-18.678,73	-167.869,07	58.699,36	-31.062,02
7.	= Saldo der ordentlichen und außerordentlichen Ein- und Auszahlungen nach Verrechnung der internen Leistungsbeziehungen	-437.769,19	-332.684,60	-18.678,73	-167.869,07	58.699,36	-31.062,02
8.	+ Einzahlungen aus Investitionszuwendungen	116.098,42	0,00	0,00	116.098,42	0,00	0,00
9.	+ Einzahlungen aus Beiträgen und ähnlichen Entgelten	257,26	0,00	0,00	164,57	0,00	0,00
11.	+ Einzahlungen aus Sachanlagen	43.311,12	0,00	0,00	0,00	43.311,12	0,00
15.	= Summe der Einzahlungen aus Investitionstätigkeit	159.666,80	0,00	0,00	116.262,99	43.311,12	0,00
16.	- Auszahlungen für immaterielle Vermögensgegenstände	68.950,15	0,00	0,00	68.950,15	0,00	0,00
17.	- Auszahlungen für Sachanlagen	134.809,25	33.571,28	0,00	96.477,80	4.760,17	0,00
21.	= Summe der Auszahlungen aus Investitionstätigkeit	203.759,40	33.571,28	0,00	165.427,95	4.760,17	0,00
22.	= Saldo aus den Ein- und Auszahlungen aus Investitionstätigkeit	-44.092,60	-33.571,28	0,00	-49.164,96	38.550,95	0,00
23.	= Finanzmittelüberschuss / Finanzmittelfehlbetrag des Teilhaushaltes	-481.861,79	-366.255,88	-18.678,73	-217.034,03	97.250,31	-31.062,02

4 Bau- und Verkehrswesen

Nr.	Ein- und Auszahlungsarten (gem. § 46 Absatz 1 i.V.m. § 4 Absatz 12 GemHVO-Doppik)	Produkt (sonstig)	Produkt (sonstig)	Produkt (sonstig)	Produkt (sonstig)	Produkt (sonstig)	Produkt (sonstig)
		52300	53500	53700	53800	54000	54300
		Denkmalschutz und -pflege	Kombinierte Versorgung (WEMAG)	Abfallwirtschaft	Abwasserbeseitigung	Konzessionsabgaben	Nebenanlagen an Landesstraßen
		in €	in €	in €	in €	in €	in €
	+ Öffentlich-rechtliche Leistungsentgelte	0,00	0,00	0,00	340,10	0,00	0,00
	+ Sonstige laufende Einzahlungen	0,00	0,00	0,00	0,00	158.576,21	0,00
	= Summe der laufenden Einzahlungen aus Verwaltungstätigkeit	0,00	0,00	0,00	340,10	158.576,21	0,00
	- Auszahlungen für Sach- und Dienstleistungen	100,00	0,00	10.953,57	375,80	0,00	0,00
	- Sonstige laufende Auszahlungen	0,00	3.744,25	0,00	0,00	0,00	0,00
	= Summe der laufenden Auszahlungen aus Verwaltungstätigkeit	100,00	3.744,25	10.953,57	375,80	0,00	0,00
1.	= Saldo der laufenden Ein- und Auszahlungen aus Verwaltungstätigkeit	-100,00	-3.744,25	-10.953,57	-35,70	158.576,21	0,00
	+ Zinseinzahlungen und sonstige Finanzeinzahlungen	0,00	23.660,40	0,00	0,00	0,00	0,00
2.	= Saldo der Zins- und der sonstigen Finanzein- und -auszahlungen	0,00	23.660,40	0,00	0,00	0,00	0,00
3.	= Saldo der ordentlichen Ein- und Auszahlungen	-100,00	19.916,15	-10.953,57	-35,70	158.576,21	0,00
5.	= Saldo der ordentlichen und außerordentlichen Ein- und Auszahlungen vor Verrechnung der internen Leistungsbeziehungen	-100,00	19.916,15	-10.953,57	-35,70	158.576,21	0,00
7.	= Saldo der ordentlichen und außerordentlichen Ein- und Auszahlungen nach Verrechnung der internen Leistungsbeziehungen	-100,00	19.916,15	-10.953,57	-35,70	158.576,21	0,00
9.	+ Einzahlungen aus Beiträgen und ähnlichen Entgelten	0,00	0,00	0,00	0,00	0,00	92,69
15.	= Summe der Einzahlungen aus Investitionstätigkeit	0,00	0,00	0,00	0,00	0,00	92,69
22.	= Saldo aus den Ein- und Auszahlungen aus Investitionstätigkeit	0,00	0,00	0,00	0,00	0,00	92,69
23.	= Finanzmittelüberschuss / Finanzmittelfehlbetrag des Teilhaushaltes	-100,00	19.916,15	-10.953,57	-35,70	158.576,21	92,69

4 Bau- und Verkehrswesen

Nr.	Ein- und Auszahlungsarten (gem. § 46 Absatz 1 i.V.m. § 4 Absatz 12 GemHVO-Doppik)	Produkt (sonstig)	Produkt (sonstig)	Produkt (sonstig)	Produkt (sonstig)	Produkt (sonstig)	Produkt (sonstig)
		54500	54600	54900	55100	55200	55500
		Straßenreinigung und Winterdienst	Parkplätze und Stellflächen	Straßenrechtsangele- genheiten	Öffentliches Grün	Öffentliche Gewässer und wasserbauliche Anlagen	Kommunale Forstwirtschaft (Stadtwald)
		in €	in €	in €	in €	in €	in €
	+ Zuwendungen, allgemeine Umlagen und sonstige Transfereinzahlungen	0,00	0,00	0,00	17.624,38	0,00	0,00
	+ Öffentlich-rechtliche Leistungsentgelte	0,00	1.840,56	2.312,60	0,00	45.259,93	0,00
	+ Kostenerstattungen und Kostenumlagen	1.500,00	0,00	0,00	0,00	0,00	0,00
	+ Sonstige laufende Einzahlungen	0,00	0,00	0,00	0,00	0,00	299,59
	= Summe der laufenden Einzahlungen aus Verwaltungstätigkeit	1.500,00	1.840,56	2.312,60	17.624,38	45.259,93	299,59
	- Auszahlungen für Sach- und Dienstleistungen	24.888,15	7.438,08	0,00	40.204,91	59.479,19	8.259,27
	- Sonstige laufende Auszahlungen	0,00	0,00	0,00	0,00	0,00	3.161,02
	= Summe der laufenden Auszahlungen aus Verwaltungstätigkeit	24.888,15	7.438,08	0,00	40.204,91	59.479,19	11.420,29
1.	= Saldo der laufenden Ein- und Auszahlungen aus Verwaltungstätigkeit	-23.388,15	-5.597,52	2.312,60	-22.580,53	-14.219,26	-11.120,70
3.	= Saldo der ordentlichen Ein- und Auszahlungen	-23.388,15	-5.597,52	2.312,60	-22.580,53	-14.219,26	-11.120,70
5.	= Saldo der ordentlichen und außerordentlichen Ein- und Auszahlungen vor Verrechnung der internen Leistungsbeziehungen	-23.388,15	-5.597,52	2.312,60	-22.580,53	-14.219,26	-11.120,70
7.	= Saldo der ordentlichen und außerordentlichen Ein- und Auszahlungen nach Verrechnung der internen Leistungsbeziehungen	-23.388,15	-5.597,52	2.312,60	-22.580,53	-14.219,26	-11.120,70
23.	= Finanzmittelüberschuss / Finanzmittelfehlbetrag des Teilhaushaltes	-23.388,15	-5.597,52	2.312,60	-22.580,53	-14.219,26	-11.120,70

4 Bau- und Verkehrswesen

Nr.	Ein- und Auszahlungsarten (gem. § 46 Absatz 1 i.V.m. § 4 Absatz 12 GemHVO-Doppik)	Produkt (sonstig)	Produkt (sonstig)	Produkt (sonstig)	Produkt (sonstig)	Produkt (sonstig)	Produkt (sonstig)
		57100	57300	57308	57309	57310	57311
		Wirtschaftsförderung	Allgemeine Einrichtungen und Unternehmen	Bürgerhaus Crivitz	Dorfgemeinschaftshaus Kladow	Kulturhaus Wessin	Wohnungen Settiner Weg 2
		in €	in €	in €	in €	in €	in €
	+ Öffentlich-rechtliche Leistungsentgelte	0,00	0,00	4.345,34	1.172,25	3.615,50	0,00
	+ Privatrechtliche Leistungsentgelte	38.179,29	0,00	0,00	0,00	0,00	6.525,76
	= Summe der laufenden Einzahlungen aus Verwaltungstätigkeit	38.179,29	0,00	4.345,34	1.172,25	3.615,50	6.525,76
	- Auszahlungen für Sach- und Dienstleistungen	0,00	0,00	39.215,79	7.929,23	14.554,39	4.911,05
	- Sonstige laufende Auszahlungen	32.377,89	100,97	1.961,92	434,48	583,13	509,15
	= Summe der laufenden Auszahlungen aus Verwaltungstätigkeit	32.377,89	100,97	41.177,71	8.363,71	15.137,52	5.420,20
1.	= Saldo der laufenden Ein- und Auszahlungen aus Verwaltungstätigkeit	5.801,40	-100,97	-36.832,37	-7.191,46	-11.522,02	1.105,56
3.	= Saldo der ordentlichen Ein- und Auszahlungen	5.801,40	-100,97	-36.832,37	-7.191,46	-11.522,02	1.105,56
5.	= Saldo der ordentlichen und außerordentlichen Ein- und Auszahlungen vor Verrechnung der internen Leistungsbeziehungen	5.801,40	-100,97	-36.832,37	-7.191,46	-11.522,02	1.105,56
7.	= Saldo der ordentlichen und außerordentlichen Ein- und Auszahlungen nach Verrechnung der internen Leistungsbeziehungen	5.801,40	-100,97	-36.832,37	-7.191,46	-11.522,02	1.105,56
23.	= Finanzmittelüberschuss / Finanzmittelfehlbetrag des Teilhaushaltes	5.801,40	-100,97	-36.832,37	-7.191,46	-11.522,02	1.105,56

4 Bau- und Verkehrswesen

Nr.	Ein- und Auszahlungsarten (gem. § 46 Absatz 1 i.V.m. § 4 Absatz 12 GemHVO-Doppik)	Produkt (sonstig)	Produkt (sonstig)	Produkt (sonstig)			
		57312	57314	57315			
		Wohnung Bürgerhaus	Marktplatz Crivitz	Festwiese am Crivitzer See			
		in €	in €	in €			
	+ Öffentlich-rechtliche Leistungsentgelte	0,00	4.500,50	165,00			
	+ Privatrechtliche Leistungsentgelte	6.108,00	0,00	0,00			
	= Summe der laufenden Einzahlungen aus Verwaltungstätigkeit	6.108,00	4.500,50	165,00			
	- Auszahlungen für Sach- und Dienstleistungen	973,30	0,00	44,00			
	= Summe der laufenden Auszahlungen aus Verwaltungstätigkeit	973,30	0,00	44,00			
1.	= Saldo der laufenden Ein- und Auszahlungen aus Verwaltungstätigkeit	5.134,70	4.500,50	121,00			
3.	= Saldo der ordentlichen Ein- und Auszahlungen	5.134,70	4.500,50	121,00			
5.	= Saldo der ordentlichen und außerordentlichen Ein- und Auszahlungen vor Verrechnung der internen Leistungsbeziehungen	5.134,70	4.500,50	121,00			
7.	= Saldo der ordentlichen und außerordentlichen Ein- und Auszahlungen nach Verrechnung der internen Leistungsbeziehungen	5.134,70	4.500,50	121,00			
23.	= Finanzmittelüberschuss / Finanzmittelfehlbetrag des Teilhaushaltes	5.134,70	4.500,50	121,00			

5 Zentrale Finanzleistungen

Nr.	Ein- und Auszahlungsarten (gem. § 46 Absatz 1 i.V.m. § 4 Absatz 12 GemHVO-Doppik)	Summe aller Produkte	Produkt (wesentlich)	Produkt (sonstig)			
		5	61100	61200			
			Steuern, allg. Zuweisungen und allg. Umlagen	Sonstige allgemeine Finanzwirtschaft			
		in €	in €	in €			
	+ Steuern und ähnliche Abgaben	3.052.134,38	3.052.134,38	0,00			
	+ Zuwendungen, allgemeine Umlagen und sonstige Transfereinzahlungen	1.506.744,96	1.506.744,96	0,00			
	= Summe der laufenden Einzahlungen aus Verwaltungstätigkeit	4.558.879,34	4.558.879,34	0,00			
	- Auszahlungen für Sach- und Dienstleistungen	152,73	0,00	152,73			
	- Zuwendungen, Umlagen und sonstige Transferauszahlungen	2.642.630,21	2.642.630,21	0,00			
	= Summe der laufenden Auszahlungen aus Verwaltungstätigkeit	2.642.782,94	2.642.630,21	152,73			
1.	= Saldo der laufenden Ein- und Auszahlungen aus Verwaltungstätigkeit	1.916.096,40	1.916.249,13	-152,73			
	+ Zinseinzahlungen und sonstige Finanzeinzahlungen	40.242,59	39.676,75	565,84			
	- Zinsauszahlungen und sonstige Finanzauszahlungen	18.650,85	3.414,75	15.236,10			
2.	= Saldo der Zins- und der sonstigen Finanzein- und -auszahlungen	21.591,74	36.262,00	-14.670,26			
3.	= Saldo der ordentlichen Ein- und Auszahlungen	1.937.688,14	1.952.511,13	-14.822,99			
5.	= Saldo der ordentlichen und außerordentlichen Ein- und Auszahlungen vor Verrechnung der internen Leistungsbeziehungen	1.937.688,14	1.952.511,13	-14.822,99			
7.	= Saldo der ordentlichen und außerordentlichen Ein- und Auszahlungen nach Verrechnung der internen Leistungsbeziehungen	1.937.688,14	1.952.511,13	-14.822,99			
8.	+ Einzahlungen aus Investitionszuwendungen	383.816,06	383.816,06	0,00			
13.	+ Einzahlungen aus sonstigen Ausleihungen und Kreditgewährungen	8.824,40	0,00	8.824,40			
15.	= Summe der Einzahlungen aus Investitionstätigkeit	392.640,46	383.816,06	8.824,40			
22.	= Saldo aus den Ein- und Auszahlungen aus Investitionstätigkeit	392.640,46	383.816,06	8.824,40			
23.	= Finanzmittelüberschuss / Finanzmittelfehlbetrag des Teilhaushaltes	2.330.328,60	2.336.327,19	-5.998,59			

*** Ende der Liste "Zugeordnete Produkte in der Teilfinanzrechnung" ***

Eingeschränkt auf: Alle Anlagennummern

Art (gemäß §47 Absatz 4 Nummer 1 bzw. §47 Absatz 5 Nummer 2 GemHVO-Doppik) Sortierung: FIBU-Bilanzstruktur	Anschaffungs- und Herstellungskosten / Zuführungsbeträge				Abschreibungen, Wertberichtigungen / Auflösungsbeträge							Restbuchwerte		Kennzahlen		außerplan- mäßige Ab- schreibungen / Auflösungs- beträge
	Stand zum 31.12.2016	Zugänge im Haushaltsjahr	Abgänge im Haushaltsjahr	Umbuchungen im Haushaltsjahr	Stand zum 31.12.2017	aufgelaufene Abschreibung zum 31.12.2016	Zuschreibung im Haushaltsjahr	Abschreibungen im Haushaltsjahr	Umbuchung im Haus- haltsjahr	aufgelaufene Abschreibungen auf Abgänge	Abschreibungen zum 31.12.2017	Restbuchwert am Ende des Haushaltsjahres	Restbuchwert am Ende des Haushalts- vorjahres	Durchschnitt- licher Abschrei- bungssatz	Durchschnitt- licher Rest-buch- wert	
	in EUR															
1.1.1 Gewerbliche Schutzrechte und ähnliche Rechte und Werte sowie Lizenzen an solchen Rechten und Werten	3.658,06	0,00	0,00	0,00	3.658,06	1.373,25	0,00	583,10	0,00	0,00	1.956,35	1.701,71	2.284,81	15,94	46,51	0,00
1.1.3 Gezahlte Investitionszuschüsse	81.500,00	68.950,15	0,00	0,00	150.450,15	1.257,74	0,00	3.213,73	0,00	0,00	4.471,47	145.978,68	80.242,26	2,13	97,02	0,00
Summe immaterielle Vermögensgegenstände	85.158,06	68.950,15	0,00	0,00	154.108,21	2.630,99	0,00	3.796,83	0,00	0,00	6.427,82	147.680,39	82.527,07	2,46	95,82	0,00
1.2.1 Wald, Forsten	3.314.647,84	0,00	14,78	0,00	3.314.633,06	0,00	0,00	0,00	0,00	0,00	3.314.633,06	3.314.647,84	0,00	100,00	0,00	
1.2.2 Sonstige unbebaute Grundstücke und grundstücksgleiche Rechte	5.558.171,31	5.639,66	33.041,38	0,00	5.530.769,59	2.645,07	0,00	859,08	0,00	0,00	3.504,15	5.527.265,44	5.555.526,24	0,01	99,93	0,00
1.2.3 Bebaute Grundstücke und grundstücksgleiche Rechte	15.475.002,58	3.450,18	0,00	0,00	15.478.452,76	5.372.631,24	0,00	238.429,01	0,00	0,00	5.611.060,25	9.867.392,51	10.102.371,34	1,54	63,74	0,00
1.2.4 Infrastrukturvermögen	17.718.639,60	8,51	0,00	5.640,60	17.724.288,71	9.026.388,58	0,00	436.793,13	0,00	0,00	9.463.181,71	8.261.107,00	8.692.251,02	2,46	46,60	134,09
1.2.6 Kunstgegenstände, Denkmäler	37.459,32	0,00	0,00	0,00	37.459,32	1.984,32	0,00	624,33	0,00	0,00	2.608,65	34.850,67	35.475,00	1,66	93,03	0,00
1.2.7 Maschinen, technische Anlagen, Fahrzeuge	1.220.079,08	341.747,60	179.882,78	77.918,82	1.459.862,72	1.046.335,71	0,00	46.812,48	0,00	179.881,78	913.266,41	546.596,31	173.743,37	3,20	37,44	0,00
1.2.8 Betriebs- und Geschäftsausstattung	429.446,05	33.992,41	0,00	13.552,05	476.990,51	220.397,09	0,00	37.914,50	0,00	0,00	258.311,59	218.678,92	209.048,96	7,94	45,84	0,00
1.2.10 Geleistete Anzahlungen auf Sachanlagen, Anlagen im Bau	87.896,49	296.594,76	0,00	-97.111,47	287.379,78	0,00	0,00	0,00	0,00	0,00	0,00	287.379,78	87.896,49	0,00	100,00	0,00
Summe Sachanlagen	43.841.342,27	681.433,12	212.938,94	0,00	44.309.836,45	15.670.382,01	0,00	761.432,53	0,00	179.881,78	16.251.932,76	28.057.903,69	28.170.960,26	1,71	63,32	134,09
1.3.5 Sondervermögen mit Sonderrechnung, Zweckverbände, Anstalten des öffentlichen Rechts, rechtsfähige kommunale Stiftungen	126.262,44	0,00	0,00	0,00	126.262,44	0,00	0,00	0,00	0,00	0,00	0,00	126.262,44	126.262,44	0,00	100,00	0,00
Summe Finanzanlagen	126.262,44	0,00	0,00	0,00	126.262,44	0,00	0,00	0,00	0,00	0,00	0,00	126.262,44	126.262,44	0,00	100,00	0,00
Summe Anlagevermögen	44.052.762,77	750.383,27	212.938,94	0,00	44.590.207,10	15.673.013,00	0,00	765.229,36	0,00	179.881,78	16.258.360,58	28.331.846,52	28.379.749,77	1,71	63,53	134,09
2.1.1 Sonderposten aus Zuwendungen	13.338.718,19	302.973,79	30,25	0,00	13.641.661,73	5.916.439,96	0,00	365.074,84	0,00	0,00	6.281.514,80	7.360.146,93	7.422.278,23	2,67	53,95	0,00
2.1.2 Sonderposten aus Beiträgen und ähnlichen Entgelten	510.320,60	0,00	0,00	0,00	510.320,60	59.512,94	0,00	33.029,46	0,00	0,00	92.542,40	417.778,20	450.807,66	6,47	81,86	0,00
2.1.3 Sonderposten aus Anzahlungen für Anlagevermögen	0,00	55.774,52	0,01	0,00	55.774,51	0,00	0,00	0,00	0,00	0,00	0,00	55.774,51	0,00	0,00	100,00	0,00
2. Summe Sonderposten zum Anlagevermögen	13.849.038,79	358.748,31	30,26	0,00	14.207.756,84	5.975.952,90	0,00	398.104,30	0,00	0,00	6.374.057,20	7.833.699,64	7.873.085,89	2,80	55,13	0,00

Legende: alle währungsrelevanten Beträge in EUR

Eingeschränkt auf: Alle Anlagennummern

Art (gemäß §47 Absatz 4 Nummer 1 bzw. §47 Absatz 5 Nummer 2 GemHVO-Doppik) Sortierung: FIBU-Bilanzstruktur	Anschaffungs- und Herstellungskosten / Zuführungsbeträge					Abschreibungen, Wertberichtigungen / Auflösungsbeträge						Restbuchwerte		Kennzahlen		außerplan- mäßige Ab- schreibungen / Auflösungs- beträge
	Stand zum 31.12.2016	Zugänge im Haushaltsjahr	Abgänge im Haushaltsjahr	Umbuchungen im Haushaltsjahr	Stand zum 31.12.2017	aufgelaufene Abschreibung zum 31.12.2016	Zuschreibung im Haushaltsjahr	Abschreibungen im Haushaltsjahr	Umbuchung im Haus- haltsjahr	aufgelaufene Abschreibungen auf Abgänge	Abschreibungen zum 31.12.2017	Restbuchwert am Ende des Haushaltsjahres	Restbuchwert am Ende des Haushalts- vorjahres	Durchschnitt- licher Abschrei- bungssatz	Durchschnitt- licher Rest-buch- wert	
in EUR																

Nr.	Art (gemäß § 47 Absatz 4 Nummer 2.2 GemHVO-Doppik)	Forderungen zum Ende des Haushaltsjahres				Kumulierte Abzinsung	kumulierte sonstige Wert- berichtigungen	Bilanzwert	Bilanzwert
		davon mit einer Restlaufzeit			Nominalwert				
		bis zu einem Jahr	von über einem bis zu fünf Jahren	von mehr als fünf Jahren					
		in €	in €	in €		in €	zum Ende des Haushaltsjahres in €	zum Ende des Haushaltsjahres in €	zum Ende des Haushaltsjahres in €
2.2.1	Öffentlich-rechtliche Forderungen, Forderungen aus Transferleistungen								
	- Gebührenforderungen	38.787,14	0,00	0,00	38.787,14	0,00	13.310,97	25.476,17	33.186,81
	- Beitragsforderungen	750,57	0,00	0,00	750,57	0,00	2.912,79	-2.162,22	-2.874,73
	- Steuerforderungen	142.561,65	0,00	0,00	142.561,65	0,00	109.894,18	32.667,47	27.434,89
	- Grundsteuer	59.412,31	0,00	0,00	59.412,31	0,00	53.304,31	6.108,00	20.500,41
	- Gewerbesteuer	81.144,11	0,00	0,00	81.144,11	0,00	55.761,54	25.382,57	6.660,25
	- Sonstige	2.005,23	0,00	0,00	2.005,23	0,00	828,33	1.176,90	274,23
	- Forderungen aus Transferleistungen	13.202,01	0,00	0,00	13.202,01	0,00	0,00	13.202,01	13.660,16
	- Sonstige öffentlich-rechtliche Forderungen	2.746,44	0,00	0,00	2.746,44	0,00	0,00	2.746,44	3.551,64
	Summe öffentlich-rechtliche Forderungen, Forderungen aus Transferleistungen	198.047,81	0,00	0,00	198.047,81	0,00	126.117,94	71.929,87	74.958,77
2.2.2	Privatrechtliche Forderungen aus Lieferungen und Leistungen	31.491,75	0,00	0,00	31.491,75	0,00	15.373,33	16.118,42	4.575,82
2.2.5	Forderungen gegen Sondervermögen, Zweckverbände, Anstalten des öffentlichen Rechts, rechtsfähige kommunale Stiftungen	0,00	0,00	0,00	0,00	0,00	0,00	0,00	16.092,29
2.2.6	Forderungen gegen den sonstigen öffentlichen Bereich:								
2.2.6.1	Forderungen aus dem gemeinsamen Zahlungsmittelbestand	2.004.920,10	0,00	0,00	2.004.920,10	0,00	0,00	2.004.920,10	2.280.259,89
2.2.6.2	Sonstige Forderungen gegen den sonstigen öffentlichen Bereich	730.930,77	0,00	0,00	730.930,77	0,00	0,00	730.930,77	32.733,88
2.2.7	Sonstige Vermögensgegenstände	13.267,67	0,00	0,00	13.267,67	0,00	0,00	13.267,67	542.423,87
2.2	Summe Forderungen und sonstige Vermögensgegenstände	2.978.658,10	0,00	0,00	2.978.658,10	0,00	141.491,27	2.837.166,83	2.951.044,52

*** Ende der Liste "Forderungsübersicht" ***

Verbindlichkeitenübersicht 2017 der Stadt Crivitz												
Nr.	Art (gemäß § 47 Absatz 5 Nummer 4 GemHVO-Doppik)	Verbindlichkeiten zum 31. Dezember Haushaltsjahr					Stand zum 31. Dezember Haushaltsjahr (Nominalwert)	Abzinsung zum 31. Dezember Haushaltsjahr	Stand zum 31. Dezember Haushaltsjahr (Bilanzwert)	davon durch Grundpfand- rechte oder ähnliche Rechte	Art und Form der Sicherheit	Stand zum 31.12. Haushalts- vorjahr
		bis zu einem Jahr	von über einem bis zu fünf Jahren	von mehr als fünf Jahren	mit einer Restlaufzeit	von mehr als fünf Jahren						
in €												
4.1	Anleihen	0,00	0,00	0,00	0,00	0,00	0,00	0,00	0,00		0,00	
4.2	Verbindlichkeiten aus Kreditaufnahmen:											
4.2.1	Verbindlichkeiten aus Kreditaufnahmen für Investitionen und Investitionsförderungsmaßnahmen	0,00	594.000,00	0,00	0,00	594.000,00	0,00	594.000,00	0,00		810.000,00	
4.2.2	Verbindlichkeiten aus Kreditaufnahmen zur Sicherung der Zahlungsfähigkeit	0,00	0,00	0,00	0,00	0,00	0,00	0,00	0,00		0,00	
4.3	Verbindlichkeiten aus Vorgängen, die Kreditaufnahmen wirtschaftlich gleichkommen	0,00	0,00	0,00	0,00	0,00	0,00	0,00	0,00		0,00	
4.4	Erhaltene Anzahlungen auf Bestellungen	0,00	0,00	0,00	0,00	0,00	0,00	0,00	0,00		0,00	
4.5	Verbindlichkeiten aus Lieferungen und Leistungen	67.556,72	0,00	0,00	0,00	67.556,72	0,00	67.556,72	0,00		135.509,64	
4.6	Verbindlichkeiten aus Transferleistungen	20.556,57	0,00	0,00	0,00	20.556,57	0,00	20.556,57	0,00		177,52	
4.7	Verbindlichkeiten gegenüber verbundenen Unternehmen	0,00	0,00	0,00	0,00	0,00	0,00	0,00	0,00		0,00	
4.8	Verbindlichkeiten gegenüber Unternehmen, mit denen ein Beteiligungsverhältnis besteht	0,00	0,00	0,00	0,00	0,00	0,00	0,00	0,00		0,00	
4.9	Verbindlichkeiten gegenüber Sondervermögen mit Sonderrechnung, Zweckverbänden, Anstalten des öffentlichen Rechts, rechtsfähigen kommunalen Stiftungen	4.517,63	0,00	0,00	0,00	4.517,63	0,00	4.517,63	0,00		2.622,61	
4.10	Verbindlichkeiten gegenüber dem sonstigen öffentlichen Bereich:											
4.10.1	Verbindlichkeiten aus dem gemeinsamen Zahlungsmittelbestand	0,00	0,00	0,00	0,00	0,00	0,00	0,00	0,00		0,00	
4.10.2	Sonstige Verbindlichkeiten gegenüber dem sonstigen öffentlichen Bereich	376.914,75	0,00	0,00	0,00	376.914,75	0,00	376.914,75	0,00		1.184,41	
4.11	Sonstige Verbindlichkeiten	47.153,89	0,00	0,00	0,00	47.153,89	0,00	47.153,89	0,00		337.816,17	
4	Summe der Verbindlichkeiten	516.699,56	594.000,00	0,00	0,00	1.110.699,56	0,00	1.110.699,56	0,00		1.287.310,35	

Nr.	Bezeichnung	Ansatz des Haushaltsjahres	Ergebnis des Haushaltsjahres	Übertragene Ansätze nach § 15 GemHVO-Doppik
		in €	in €	in €
1.	Aufwandsermächtigungen			
	1 - Zentrale Dienste	141.100,00	94.691,28	1.217,30
	3 - Ordnung und Soziales	4.301.900,00	4.421.970,69	1.468,16
	4 - Bau- und Verkehrswesen	1.550.700,00	1.343.328,55	0,00
	5 - Zentrale Finanzleistungen	2.607.700,00	2.604.308,78	0,00
	Summe Aufwandsermächtigungen	8.601.400,00	8.464.299,30	2.685,46
2.	Auszahlungsermächtigungen			
2.1	Ordentliche und außerordentliche Auszahlungen			
	1 - Zentrale Dienste	141.100,00	93.321,26	1.217,30
	3 - Ordnung und Soziales	4.065.900,00	4.031.221,62	1.468,16
	4 - Bau- und Verkehrswesen	1.078.700,00	818.084,83	0,00
	5 - Zentrale Finanzleistungen	2.681.600,00	2.661.433,79	0,00
	Summe ordentliche und außerordentliche Auszahlungen	7.967.300,00	7.604.061,50	2.685,46
2.2	Auszahlungen aus Investitionstätigkeit			
	3 - Ordnung und Soziales	245.800,00	628.109,40	36.327,58
	4 - Bau- und Verkehrswesen	179.200,00	203.759,40	106.403,02
	Summe Auszahlungen aus Investitionstätigkeit	425.000,00	831.868,80	142.730,60
2.3	Auszahlungen aus Finanzierungstätigkeit			
	5 - Zentrale Finanzleistungen	216.000,00	4.872.567,02	0,00
	Summe Auszahlungen aus Finanzierungstätigkeit	216.000,00	4.872.567,02	0,00
	Summe Auszahlungsermächtigungen	8.608.300,00	13.308.497,32	145.416,06

Nr.	Bezeichnung	genehmigte Festsetzung des Haushaltsjahres	davon im Haushaltsjahr in Anspruch genommen	fortgeltende Ansätze nach § 52 Abs. 3 KV M-V
		in €	in €	in €
3.	Ermächtigungen für die Aufnahme von Krediten für Investitionen			
	Summe Ermächtigungen für die Aufnahme von Krediten für Investitionen	0,00	0,00	0,00

*** Ende der Liste "Übersicht über die über das Ende des Haushaltsjahres hinaus geltenden Haushaltsermächtigungen" ***