



Stadt Crivitz

| | |
|--|--|
| Beschlussvorlage | Vorlage-Nr: IV Cri SV 720/18 Datum: 23.10.2018 Status: öffentlich |
| Gestaltung Spielplatz Kladow - Erwerb einer Rutsche | |
| Fachbereich: | Amt für Stadt- und Gemeindeentwicklung |
| Sachbearbeiter/-in: | Frau Siraf |

| | |
|--|----------------|
| Beratungsfolge (Zuständigkeit) | Sitzungstermin |
| Ortsteilvertretung Gädebehn der Stadtvertretung der Stadt Crivitz (Vorberatung) | 06.11.2018 |

Sachverhaltsdarstellung:

Auf dem Spielplatz in Kladow ist die Errichtung einer Rutsche geplant.

Das vorhandene Spielgerät ist von der Firma Huck Spielgeräte, die sich auf Seilspielgeräte spezialisiert hat. Rutschen bietet die Firma nicht an.

In der Anlage sind verschiedene Rutschen zusammengestellt von Fa. Klettermax, Fa. espas, Fa. Kompan und Fa. ABC-Team. Alle Firmen, außer ABC-Team, haben bereits diverse Spielgeräte im Amtsbereich geliefert. Die Lieferfristen aller Firmen betragen derzeit jedoch mindestens 3 Monate.

Im Haushalt 2018 stehen in diesem Jahr für den Neuerwerb von Spielgeräten keine ausreichenden Mittel zur Verfügung.

Die OTV sollte nunmehr eine Rutsche auswählen, das Amt holt ein entsprechendes Angebot ein und die Beauftragung erfolgt im nächsten Jahr, wenn entsprechende Mittel im Haushalt bestätigt sind.

Finanzielle Auswirkungen:

ca. 3.000,- € müssten im HH 2019 eingestellt werden

Anlage/n:

Vorschläge Rutschen

Beschlussvorschlag:

Die OTV Gädebehn empfiehlt den Erwerb der Rutsche
von der Firma

Die Mittel in Höhe von€ sollten im HH 2019 eingestellt werden.



Rutschen



Best.-Nr. FRH 4024



Best.-Nr. FR 4012L
Rutsche mit Leiter
Starthöhe 1,2 m / 1,5 m / 1,8 m



Best.-Nr. FR 4012
Anbaurutsche
Lieferung ohne Turm
Starthöhe
1,2 m / 1,5 m / 1,8 m / 2,1 m

Spielwert / Aktivität

Die Rutsche als Ziel vieler Aktivitäten kann variantenreich durch die verschiedenen Ausführungen in den Spielablauf eingegliedert werden.

Altersgruppe

3-16 Jahre und „älter“

Einsatzorte

- öffentliche Plätze
- Schul- und Horthöfe
- Kindergärten



6. Rutschen / Hängematten / Netze

| Best.-Nr. | Gerätebezeichnung | Seite | Netto Preis Euro |
|----------------|--|-------|---------------------|
| | Rutschen aus Edelstahl | 221 | Preis a.A. |
| | Hang-Mulden-Kurvenrutsche Schalen-Anbaurutsche Kasten-Anbaurutsche Röhrenrutsche Schalen-Kurven-Rutsche Rutsche am Hang mit oder ohne Podest Röhren-Wendel-Rutsche Röhrenrutschenbahn | | |
| FHR 4002.15.18 | Holzrampe am Hang (in verschiedenen Maßen und für verschiedene Höhen lieferbar) | 223 | 1.790 € |
| ZRL 60595.X | Kurvenmuldenrutsche am Hang | 223 | Preis a.A. |
| | Hang- bzw. Anbaurutschen | 225 | |
| FRH 4012 | Starthöhe 1,2 m | | 1.543 € |
| FRH 4015 | Starthöhe 1,5 m | | 1.667 € |
| FRH 4018 | Starthöhe 1,8 m | | 1.793 € |
| FRH 4021 | Starthöhe 2,1 m | | 1.941 € |
| FRH 4024 | Starthöhe 2,4 m | | 2.090 € |
| | Rutschen mit Leiter | 225 | |
| FR 4012.L | Starthöhe 1,2 m | | 1.810 € |
| FR 4015.L | Starthöhe 1,5 m | | 1.973 € |
| FR 4018.L | Starthöhe 1,8 m | | 2.097 € |
| FHM 4001.K-H | Hängematte | 227 | 1.564 € |
| FHM 4001.K-H | Hängematte mit Halteseil | 227 | 1.682 € |
| FK 80987215 | Kleiner Klüverbaum | 227 | 3.026 € |
| FK 80987.1 | Großer Klüverbaum | 227 | 3.717 € |
| FN 340127 | Großes Liegenetz an Stahlpfosten oder Robinienpfosten | 227 | 5.047 € |



Klettermax-Trendline-Geräte


Sandkästen



Best.-Nr. ZSDB 342004



Best.-Nr. ZSDB 342003




Best.-Nr. ZSDB 342001



Best.-Nr. ZSDB 348030



Best.-Nr. ZSDB 348030



Best.-Nr. ZSDB 348029

Wippgeräte



Best.-Nr. ZWB 344001



Best.-Nr. ZWB 348013



Best.-Nr. ZWB 344020

Rutschen



Best.-Nr. ZRB 341006
H = 1,5 m



Best.-Nr. ZRB 347013
H = 1,2 m



Best.-Nr. ZRB 347012
H = 0,9 m

| Best.-Nr. | Gerätebezeichnung | Seite | Netto Preis Euro |
|------------|--------------------------------------|-------|---------------------|
| | Wippgeräte | | |
| ZWB 344001 | 2er – Wippe Metall | 279 | 715 € |
| ZWB 348013 | 2er – Wippe Holz | 279 | 690 € |
| ZWB 344020 | Bogenwippe | 279 | 1.058 € |
| | Rutschen | | |
| ZRB 341006 | Rutsche m. Leiter h=1,5 m NEU 342036 | 279 | 1.755 € |
| ZRB 347013 | Rutsche mit Leiter h=1,2 m | 279 | 1.445 € |
| ZRB 347012 | Rutsche mit Leiter h=0,9 m | 279 | 1.225 € |

Weitere KLETTERMAX – Trendline – Geräte erfragen Sie Bitte bei unseren Außendienstmitarbeitern oder in der Geschäftsstelle.

Aufgrund von Änderungen können Abweichungen zu den Abbildungen vorkommen.



EN 1176




**espas Rutschenplattform
line inkl. PE-Elementrutsche
aus Polyethylen / Stahl feuerverzinkt**

| Material | Bestell-Nr. | Preis € |
|----------|-------------|---------------|
| 1,50m | H105PE40-2 | 1625,- |
| 2,00m | H106PE40-2 | 1850,- |




Technische Angaben

| | |
|-----------------|--|
| Altersgruppe: | frei |
| Freie Fallhöhe: | ≤ 150cm / 200cm |
| Höhe: | ca. 300cm / 350cm |
| Fallraum: | 512 x 818cm / 858cm |
| Fundamente: | 1 Stück 65 x 50 x 40cm 3 Stück 50 x 50 x 50cm |

Aufpreise für 1,50m

| | | | |
|---|-------------|-----------------------------|-------|
|  | H105PE40-2R | Aufpreis Pulverbeschichtung | 475,- |
|  | H105PE40-2A | Aufpreis Pulverbeschichtung | 475,- |
|  | H105PE40-2B | Aufpreis Pulverbeschichtung | 475,- |

Aufpreise für 2,00m

| | | | |
|---|-------------|-----------------------------|-------|
|  | H106PE40-2R | Aufpreis Pulverbeschichtung | 513,- |
|  | H106PE40-2A | Aufpreis Pulverbeschichtung | 513,- |
|  | H106PE40-2B | Aufpreis Pulverbeschichtung | 513,- |



EN 1176

espas Exklusiv-Rutsche mit Leiter

Podesthöhe 1,50m


| Material | Bestell-Nr. | Preis € |
|-------------|-------------|---------------|
| Polyethylen | H100K40 | 1061,- |

Technische Angaben

| | |
|-----------------|--|
| Altersgruppe: | frei |
| Freie Fallhöhe: | 150cm |
| Höhe: | 220cm |
| Fallraum: | 350 x 840cm |
| Fundamente: | 1 Stück 80 x 80 x 50cm 1 Stück 65 x 50 x 40cm |

RUTSCHEN

BASIC350



2+ 2-6 120 cm 198 cm 19,9 m² 365 x 653 cm

ca. €293,-

Rutsche, Kunststoff, Podesthöhe 120 cm
BASIC350-3418P €2.020,-

KOMPAN

BASIC352



2+ 2-6 ca. €283,- 20 m² 666 x 365 cm

Rutsche, Edelstahl, Podesthöhe 120 cm
BASIC352-3418P €2.520,-

M326



QS

2+ 2-6 ca. €391,- 15,8 m² 541 x 360 cm

Rutsche Aladdins Höhle, Edelstahl, Podesthöhe 90 cm
M32670-3418P €2.780,-

M351



2+ 2-6 ca. €338,- 19,6 m² 675 x 350 cm

Rutsche, Edelstahl, Podesthöhe 139 cm
M35170-3418P €2.500,-

M365

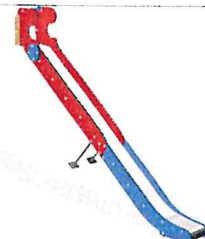


QS

2+ 2-6 auf Anfrage 17 m² 589 x 355 cm

Hangrutsche, Edelstahl, Podesthöhe 137 cm
M36570-3418P €1.550,-

M385



QS

3+ 3-8 auf Anfrage 22,5 m² 754 x 355 cm

Hangrutsche, Edelstahl, Podesthöhe 265 cm
M38570-3418P €2.840,-

M330



3+ 3-10 ca. €469,- 21,1 m² 732 x 354 cm

Rutsche City, Edelstahl, Podesthöhe 125 cm
M33001-3517 €3.970,-

M331



4+ 4-12 ca. €557,- 25,9 m² 806 x 440 cm

Rutsche City, Edelstahl, Podesthöhe 195 cm
M33101-3517 €4.500,-

KPL301



3+ 3-12 ca. €489,- 25,1 m² 786 x 416 cm

Bockrutsche, Edelstahl, Podesthöhe 192 cm
KPL301-0601 €4.150,-

RUTSCHEN

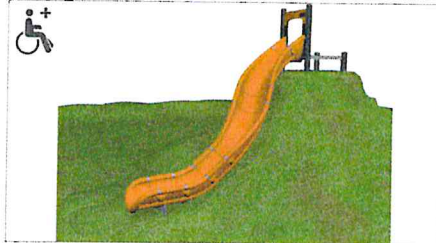
NAT301



3+
3-8
100 cm 176 cm
16,6 m²
365 x 574 cm

Rutsche, Edelstahl, Hartholz, Podesthöhe 91 cm
NAT301-0801 €1.580,-

PCM110103



4+
4-12
100 cm 320 cm
24,4 m²
739 x 442 cm

Hangrutsche, gebogen, H: 238 cm
PCM110103-0902 €2.930,-

PCM110203



4+
4-12
100 cm 260 cm
27,8 m²
752 x 419 cm

Hangrutsche, breit, H: 178 cm
PCM110203-0902 €3.870,-

PCM301

NEU

QS



2+
2-6
118 cm 199 cm
19,5 m²
644 x 365 cm

Rutsche, Kunststoff, Podesthöhe 118 cm
PCM301-0601 €1.740,-

Rutsche, HDPE-Seiten und Edelstahlrutschfläche,
Podesth. 118 cm
PCM301-0602 €2.170,-

Rutsche, Edelstahl, Podesthöhe 118 cm
PCM301-0603 €2.600,-

PCM302

NEU

QS



2+
3-10
148 cm 226 cm
21 m²
680 x 365 cm

Rutsche, Kunststoff, Podesthöhe 148 cm
PCM302-0601 €1.960,-

Rutsche, HDPE-Seiten und Edelstahlrutschfläche,
Podesth. 148 cm
PCM302-0602 €2.490,-

Rutsche, Edelstahl, Podesthöhe 148 cm
PCM302-0603 €2.900,-

PCM303

NEU

QS



2+
4-12
178 cm 256 cm
26 m²
762 x 403 cm

Rutsche, Kunststoff, Podesthöhe 178 cm
PCM303-0601 €2.180,-

Rutsche, HDPE-Seiten und Edelstahlrutschfläche,
Podesth. 178 cm
PCM303-0602 €2.610,-

Rutsche, Edelstahl, Podesthöhe 178 cm
PCM303-0603 €3.620,-





EDELSTAHL
STAINLESS
STEEL

Rutschbahn Edelstahl 500 · Stainless steel slide 500

Art.-Nr.: 321 xxx xxx

4. Einzelspielgeräte · Rutschbahnen
4. Single play equipment · Slides

TECHNISCHE INFORMATIONEN
TECHNICAL INFORMATION

Fallraum: 2.000 mm vor dem Auslauf
Safety area: 2.000 mm in front of slide

Breite: 500 mm
Width: 500 mm

Schwerstes Teil: 70 kg für 1.900 mm
Heaviest part: 70 kg for 1.900 mm

ALLGEMEINE INFORMATIONEN
GENERAL INFORMATION

Altersgruppe: bis 12 Jahre
Age group: bis 12 years

Geplant für: bis zu 4 Kinder
Designed for: up to 4 children

Material: Edelstahl
Material: Stainless steel

Untergrund: Fallschutz benötigt
Subsurface: Fall protection required

| HÖHE IN MM HEIGHT IN MM | ZUM ANBAU FOR EXTENTION | MIT LEITER WITH LADDER | MIT EINSTIEG WITH ENTRANCE |
|----------------------------|----------------------------|---------------------------|-------------------------------|
| 600/700 | 321 005 060 | | |
| 900/1.000 | 321 005 090 | 509 005 100 | |
| 1.250 | 321 005 125 | 509 005 125 | 506 005 125 |
| 1.500 | 321 005 150 | 509 005 150 | 506 005 150 |
| 1.750 | 321 005 175 | 509 005 175 | 506 005 175 |
| 1.900 | 321 005 190 | | 506 005 190 |
| 2.000 | 321 005 200 | 509 005 200 | 506 005 200 |
| 2.250 | 321 005 225 | | 506 005 225 |
| 2.500 | 321 005 250 | | 506 005 250 |
| 2.750 | 321 005 275 | | 506 005 275 |

Preisliste 2018



| Artikel-Nr. | Seite | Artikelbezeichnung | Preis (netto, ab Werk) |
|-------------|-------|--------------------------------------|------------------------|
| | | Geländerutschbahn GFP | |
| 325 265 100 | 142 | Einstieg | 760,00 € |
| 325 265 101 | 142 | Mittelstück 1000 | 490,00 € |
| 325 265 102 | 142 | Mittelstück 2000 | 960,00 € |
| 325 265 103 | 142 | S-Kurve | 1.960,00 € |
| 325 265 104 | 142 | Endstück | 760,00 € |
| 325 265 105 | 142 | Komplett | 4.930,00 € |
| | | | |
| 901 310 240 | 143 | Wendelrutschbahn GFP, zum Anbau | 2.810,00 € |
| 600 130 000 | 143 | Wendelrutschbahn GFP, mit Turm | 4.680,00 € |
| | | | |
| | | Kleinkinder-Rutschbahn GFP | |
| 890 101 100 | 144 | Bockhöhe 560 mm | 525,00 € |
| 890 101 109 | 144 | Bockhöhe 900 mm | 610,00 € |
| 890 101 110 | 144 | Bockhöhe 1150 mm | 685,00 € |
| | | | |
| 840 500 000 | 146 | Jumbo-Rutsche | 1.790,00 € |
| | | | |
| | | Röhrenrutschenelemente PE | |
| 579 010 035 | 147 | Gerade, 350 mm | 313,00 € |
| 579 010 059 | 147 | Gerade, 590 mm | 462,00 € |
| 579 040 059 | 147 | Gerade, 590 mm, mit Fenster | 726,00 € |
| 579 010 106 | 147 | Gerade, 1060 mm | 643,00 € |
| 579 040 106 | 147 | Gerade, 1060 mm, mit Fenster | 907,00 € |
| 579 020 032 | 147 | Kurve, 32° | 372,00 € |
| 579 020 038 | 147 | Kurve, 38° | 372,00 € |
| 579 030 045 | 147 | Kurve, 45° | 381,00 € |
| 579 010 010 | 147 | Auslauf | 820,00 € |
| | | | |
| | | Rutschbahn Edelstahl 500, zum Anbau | |
| 321 005 060 | 148 | Bockhöhe 600-700 mm | 940,00 € |
| 321 005 090 | 148 | Bockhöhe 900-1000 mm | 1.050,00 € |
| 321 005 125 | 148 | Bockhöhe 1250 mm | 1.420,00 € |
| 321 005 150 | 148 | Bockhöhe 1500 mm | 1.440,00 € |
| 321 005 175 | 148 | Bockhöhe 1750 mm | 1.570,00 € |
| 321 005 190 | 148 | Bockhöhe 1900 mm | 1.600,00 € |
| 321 005 200 | 148 | Bockhöhe 2000 mm | 1.620,00 € |
| 321 005 225 | 148 | Bockhöhe 2250 mm | 1.770,00 € |
| 321 005 250 | 148 | Bockhöhe 2500 mm | 1.800,00 € |
| 321 005 275 | 148 | Bockhöhe 2750 mm | 4.100,00 € |
| | | | |
| | | Rutschbahn Edelstahl 500, mit Leiter | |
| 509 005 100 | 148 | Bockhöhe 900-1000 mm | 1.890,00 € |
| 509 005 125 | 148 | Bockhöhe 1250 mm | 2.020,00 € |
| 509 005 150 | 148 | Bockhöhe 1500 mm | 2.040,00 € |
| 509 005 175 | 148 | Bockhöhe 1750 mm | 2.180,00 € |
| 509 005 200 | 148 | Bockhöhe 2000 mm | 2.195,00 € |
| | | | |
| | | | |

Rutsche MAXI

 Art.-Nr.: 861.030 DJ **3.242,00 €**
Abmessung

LxBxH: 4,00 x 1,00 x 2,22 m

Material

 Hartholz, rostfreier Edelstahl,
 HDPE-Kunststoffpaneele

freie Fläche

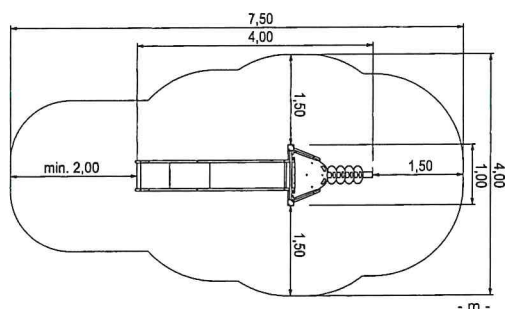
LxB: 7,50 x 4,00 m

Fallhöhe: 1,40 m

Untergrundart: B2

Zielgruppe

Alter: 5 bis 12 Jahre



Kleinkindrutsche MAX

 Art.-Nr.: 861.029 DJ **3.206,00 €**
Abmessung

LxBxH: 3,30 x 1,00 x 1,82 m

Material

 Hartholz, rostfreier Edelstahl,
 HDPE-Kunststoffpaneele

freie Fläche

LxB: 6,80 x 4,00 m

Fallhöhe: 1,00 m

Untergrundart: B1

Zielgruppe

Alter: 3 bis 8 Jahre

