



**Amt Crivitz Amt der Zukunft**

## **Gemeinde Langen Brütz**

<b>Beschlussvorlage</b>	<b>Vorlage-Nr:</b> BV LaB GV 076/17 <b>Datum:</b> 13.10.2017 <b>Status:</b> öffentlich
<b>Beschluss zur Satzung über Stundung, Niederschlagung und Erlass von Ansprüchen der Gemeinde Langen Brütz</b>	
<b>Fachbereich:</b> Amt für Finanzen <b>Sachbearbeiter/-in:</b> Frau Lerge	

Beratungsfolge (Zuständigkeit)	Sitzungstermin
Gemeindevertretung Gemeinde Langen Brütz (Entscheidung)	18.10.2017

### **Sachverhaltsdarstellung:**

Jede Gemeinde muss zu Stundungen, Niederschlagungen und Erlasse Regelungen treffen. Die Gemeinde Langen Brütz hatte in der Vergangenheit keine eigene Satzung erlassen. Für die Durchführung der Stundungen, Niederschlagungen und Erlasse von Ansprüchen der Gemeinde Langen Brütz war die Satzung des ehemaligen Amtes Ostufer Schweriner See vom 21.09.2001 anzuwenden. Lt. Vertrag zur Fusion der Ämter Banzkow, Crivitz und Ostufer Schweriner See galt diese noch übergangsweise bis zum 31.12.2014. In der letzten Bürgermeisterberatung haben sich alle Bürgermeister mit einer einheitlichen Regelung, nämlich der inhaltlichen Anwendung der Satzung für das Amt Crivitz, einverstanden erklärt.

In der zur Beschlussfassung vorgelegten Satzung über Stundung, Niederschlagung und Erlass von Ansprüchen der Gemeinde Langen Brütz sind daher die Regelungen und Wertgrenzen aus der Satzung des Amtes übernommen worden.

Die Satzung muss vom Landkreis Ludwigslust-Parchim als Rechtsaufsichtsbehörde nicht genehmigt werden, sondern ist nur anzeigepflichtig. Somit kann die Satzung sofort nach der Beschlussfassung bekannt gemacht werden und tritt dann am Tage nach der Veröffentlichung in Kraft. Mit Inkrafttreten dieser Satzung tritt die alte Satzung außer Kraft.

### **Finanzielle Auswirkungen:**

entfällt

### **Anlage/n:**

Satzung über die Stundung, Niederschlagung und den Erlass von Ansprüchen der Gemeinde Langen Brütz

**Beschlussvorschlag:**

Die Gemeindevertretung der Gemeinde Langen Brütz beschließt die Satzung über die Stundung, Niederschlagung und den Erlass von Ansprüchen der Gemeinde Langen Brütz.

# **Satzung**

## **über die Stundung, Niederschlagung und den Erlass von Ansprüchen der Gemeinde Langen Brütz**

Auf der Grundlage des § 5 der Kommunalverfassung für das Land Mecklenburg-Vorpommern (KV M-V) in der Fassung der Bekanntmachung vom 13. Juli 2011 (GVOBL M-V S. 777) in Verbindung mit dem § 2 Abs. 1 und 2 und dem § 3 des Kommunalabgabengesetzes (KAG) in der Neufassung vom 12. April 2005 (GVOBL M-V S. 146) zuletzt geändert durch Artikel 2 des Gesetzes vom 13. Juli 2011 (GVOBL M-V S. 777, 833) hat die Gemeindevertretung der Gemeinde Langen Brütz am ..... folgende Satzung über die Stundung, Niederschlagung und den Erlass von Ansprüchen beschlossen:

### **§ 1**

#### **Geltungsbereich**

- (1) Die Satzung gilt für alle Ansprüche der Gemeinde Langen Brütz.
- (2) Die in anderen Gesetzen oder Rechtsverordnungen getroffenen Regelungen über Stundung, Niederschlagung und Erlass bleiben unberührt.

### **§ 2**

#### **Stundung von Ansprüchen**

- (1) Ansprüche der Gemeinde Langen Brütz können nur auf Antrag ganz oder teilweise unter dem Vorbehalt des jederzeitigen Widerrufs gestundet werden, wenn besondere Gründe vorliegen, die eine Stundung (Hinausschieben des Fälligkeitstermins) rechtfertigen. Insbesondere dann, wenn die Einziehung bei Fälligkeit eine erhebliche Härte für den Zahlungspflichtigen bedeuten und die sofortige Zwangsvollstreckung erfolglos sein würde, die Forderung aber nach der Stundung voraussichtlich eingehen wird. Eine erhebliche Härte ist dann anzunehmen, wenn der Zahlungspflichtige sich aufgrund ungünstiger wirtschaftlicher Verhältnisse ohne eigenes Verschulden vorübergehend in ernsthaften Zahlungsschwierigkeiten befindet bzw. im Fall der sofortigen Einziehung in diese geraten würde.

Die Stundung kommt nicht in Betracht, bei unzuverlässigen Schuldnern und wenn die Erfüllung der Forderung durch die Hinausschiebung der Fälligkeit gefährdet wird.

Wird die Stundung durch Einräumung von Teilzahlungen (Raten) gewährt, so ist vorzusehen, dass die jeweilige Restforderung sofort zur Zahlung fällig wird, wenn Termine für die Zahlung von einer nicht eingehalten worden sind.

- (2) Fälligkeitstermine sollen möglichst nicht über das laufende Haushaltsjahr hinaus festgesetzt werden.
- (3) Für gestundete Beträge sind, soweit gesetzlich nichts anderes bestimmt ist, Stundungszinsen in entsprechender Anwendung der Abgabenordnung zu erheben. Der Zinssatz kann je nach Lage des Einzelfalles herabgesetzt werden, insbesondere wenn sonst Zahlungsschwierigkeiten verschärft würden. Von der Erhebung der Zinsen kann abgesehen werden, wenn der Schuldner in seiner wirtschaftlichen Lage schwer geschädigt oder sich der Zinsanspruch auf nicht mehr als 10,00 € belaufen würde.

(4) Ansprüche können gestundet werden:

1. vom Amtsleiter des Amtes für Finanzen bis 2.500,00 €
2. vom Bürgermeister bis 5.000,00 €
3. vom Haupt- und Finanzausschuss bis 15.000,00 €
4. von der Gemeindevertretung über 15.000,00 €.

Die durch den Bürgermeister bzw. Amtsleiter des Amtes für Finanzen gestundeten Beträge werden in der Jahresrechnung ausgewiesen.

(5) Die Stundungen sind in den Fällen, in denen es aus besonderen Gründen geboten erscheint, nur gegen Sicherheitsleistungen zu gewähren, insbesondere wenn Stundungen über einen Zeitraum 2 Jahren hinausgehen und einen Betrag von 2.000,00 € übersteigen. (z.B. Lohn- und Gehaltsabrechnungen oder Eintragung einer Hypothek).

### **§ 3**

#### **Niederschlagung von Ansprüchen**

(1) Ansprüche der Gemeinde Langen Brütz können niedergeschlagen werden, wenn feststeht, dass die Einziehung keinen Erfolg haben wird oder die Kosten der Einziehung außer Verhältnis zur Höhe des Anspruches stehen. Die Niederschlagung bedarf keines Antrages des Schuldners.

Eine Mitteilung an den Schuldner ist nicht erforderlich. Wird dennoch eine entsprechende Nachricht gegeben, so ist darin das Recht vorzubehalten, den Anspruch später erneut geltend zu machen.

Die Einziehung ist erneut zu versuchen, wenn sich Anhaltspunkte dafür ergeben, dass sie Erfolg haben wird.

(2) Durch die Niederschlagung erlischt der Anspruch nicht; die weitere Rechtsverfolgung wird daher nicht ausgeschlossen.

(3) Ansprüche können niedergeschlagen werden:

1. vom Amtsleiter des Amtes für Finanzen bis 2.500,00 €
2. vom Bürgermeister bis 5.000,00 €
3. vom Haupt- und Finanzausschuss bis 15.000,00 €
4. von der Gemeindevertretung über 15.000,00 €.

Die durch den Bürgermeister bzw. Amtsleiter des Amtes für Finanzen niedergeschlagenen Beträge werden in der Jahresrechnung ausgewiesen.

(4) Niedergeschlagene Ansprüche sind in Abzug zu stellen, anhand einer von der Kasse zu führenden Liste laufend zu überwachen und bei Verbesserung der wirtschaftlichen Lage des Schuldners erneut in Zugang zu bringen. Die Liste hat folgende Angaben zu enthalten:

1. Name und Wohnung des Schuldners,
2. Höhe des Anspruches,
3. Gegenstand (Rechtsgrund),
4. Zeitpunkt der Fälligkeit,
5. Zeitpunkt der Niederschlagung und Zeitpunkt der Verjährung.

(5) Vor der Verjährung ist der niedergeschlagene Betrag erneut rechtswirksam zu gestalten.



## **§ 4** **Erlass von Ansprüchen**

- (1) Ansprüche der Gemeinde Langen Brütz können ganz oder zum Teil erlassen werden, wenn ihre Einziehung nach Lage des einzelnen Falles für den Schuldner eine besondere Härte bedeuten würde. Das gleiche gilt auch für die Rückzahlung oder Anrechnung von geleisteten Beträgen. Eine besondere Härte ist insbesondere anzunehmen, wenn sich der Schuldner in einer unverschuldeten wirtschaftlichen Notlage befindet und zu befürchten ist, dass die Weiterverfolgung des Anspruches zu einer Existenzgefährdung führen würde.
- (2) Durch den Erlass erlischt der Anspruch.
- (3) Ansprüche können erlassen werden:
1. vom Amtsleiter des Amtes für Finanzen bis 1.000,00 €
  2. vom Bürgermeister bis 2.000,00 €
  3. vom Haupt- und Finanzausschuss bis 5.000,00 €
  4. von der Gemeindevertretung über 5.000,00 €.

Die Beträge, die durch den Bürgermeister bzw. Amtsleiter des Amtes für Finanzen erlassen wurden, werden in der Jahresrechnung ausgewiesen.

## **§ 5** **Ansprüche aus Vergleiche**

Die in den vorstehenden Bestimmungen erteilten Ermächtigungen gelten auch für die Verfügung über privatrechtliche Ansprüche der Gemeinde Langen Brütz im Wege eines Vergleichs.

## **§ 6** **Gültigkeit anderer Vorschriften**

- (1) Vorschriften des Bundes oder des Landes über Stundung, Niederschlagung oder Erlass von Ansprüchen bleiben unberührt.
- (2) Die Bestimmungen dieser Satzung gelten auch für öffentlich-rechtliche Forderungen der Gemeinde Langen Brütz, soweit für sie keine besonderen Vorschriften bestehen.

## **§ 8** **Inkrafttreten**

Diese Satzung tritt am Tage nach der Veröffentlichung in Kraft.

Langen Brütz,

(Siegel)

Weinke  
Bürgermeister



**Amt Crivitz Amt der Zukunft**

## **Gemeinde Langen Brütz**

<b>Beschlussvorlage</b>	<b>Vorlage-Nr:</b> BV LaB GV 079/17 <b>Datum:</b> 04.12.2017 <b>Status:</b> öffentlich
<b>Stellungnahme zum Bauantrag Gemarkung Langen Brütz, Flur 1, Flst. 92/28</b>	
<b>Fachbereich:</b> Amt für Stadt- und Gemeindeentwicklung <b>Sachbearbeiter/-in:</b> Frau Siraf	

Beratungsfolge (Zuständigkeit)	Sitzungstermin
Gemeindevertretung Gemeinde Langen Brütz (Entscheidung)	

### **Sachverhaltsdarstellung:**

Auf o.g. Flurstücken ist die Errichtung eines Anbaus an das vorhandene Wohnhaus geplant (sh. Antragsunterlagen).

Das Vorhaben befindet sich im Geltungsbereich des rechtskräftigen B-Plans Nr. 2 der Gemeinde Langen Brütz. Für das Vorhaben wird eine Befreiung von den Festsetzungen des B-Plans hinsichtlich der Dachneigung beantragt (Begründung sh. Anlage).

Die Dächer der Hauptgebäude sind gem. B-Plan Punkt 8.4 als geneigte Dächer mit einer Dachneigung von 30 – 55° auszuführen. Die geplante Dachneigung beträgt 12,7°

Ausnahmen und Befreiungen sind im Baugesetzbuch wie folgt geregelt.

§ 31 Ausnahmen und Befreiungen (BauGB)

- (1) Von den Festsetzungen des Bebauungsplans können solche Ausnahmen zugelassen werden, die in dem Bebauungsplan nach Art und Umfang ausdrücklich vorgesehen sind.
- (2) Von den Festsetzungen des Bebauungsplans kann befreit werden, wenn die Grundzüge der Planung nicht berührt werden und
  1. Gründe des Wohls der Allgemeinheit, einschließlich des Bedarfs zur Unterbringung von Flüchtlingen oder Asylbegehrenden, die Befreiung erfordern oder
  2. die Abweichung städtebaulich vertretbar ist oder
  3. die Durchführung des Bebauungsplans zu einer offenbar nicht beabsichtigten Härte führen würde

und wenn die Abweichung auch unter Würdigung nachbarlicher Interessen mit den öffentlichen Belangen vereinbar ist.

Zu den Grundzügen einer Planung gehören unter anderem die Art und das Maß der baulichen Nutzung und die Bauweise. Die Festsetzung der Dachneigung gehört eher zu den örtlichen Bauvorschriften bzw. gestalterischen Festlegungen.

Aufgrund der vorhandenen Baulichkeiten mit der Dachgaube ist eine Dachneigung von 30 ° und mehr nur mit einem kompletten Neubau des Dachstuhls zu realisieren.

Daher könnte in diesem Fall einer Befreiung zugestimmt werden.

Gem. § 36 BauGB ist für das Vorhaben die Stellungnahme der Gemeinde erforderlich.

**Finanzielle Auswirkungen:**

keine

**Anlage/n:**

Antragsunterlagen

**Beschlussvorschlag:**

Die Gemeinde Langen Brütz erteilt das gemeindliche Einvernehmen für die Errichtung eines Anbaus an das vorhandene Wohnhaus auf dem Flst. 92/28 der Flur 1 in der Gemarkung Langen Brütz.

Einer Befreiung von den Festsetzungen des B-Plans Nr. 2 hinsichtlich der Dachneigung für den Anbau wird zugestimmt.

**Antrag auf Abweichung, Ausnahmen und Befreiung  
von der Satzung des B-Plans Nr.: 2 der Gemeinde Langen Brütz.**

Bauherr:



**Befreiung von der Festlegung nach Pkt. 8.4 der Satzung für geneigte Dächer von Hauptgebäuden mit einer Dachneigung von 30-55°.**

Der Anbau soll als "Wintergarten" genutzt werden. Mit großen Fenstern in den Fassaden und der Dachfläche. Aus ästhetischen Gründen sollen geschlossenen Wandflächen eine Klinkerfassade erhalten und geschlossene Dachflächen mit Dachsteinen eingedeckt werden.

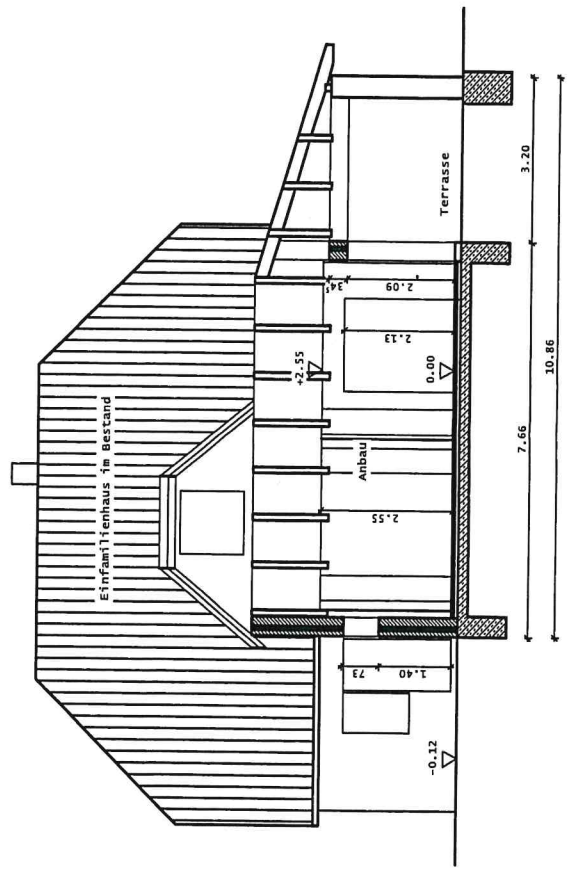
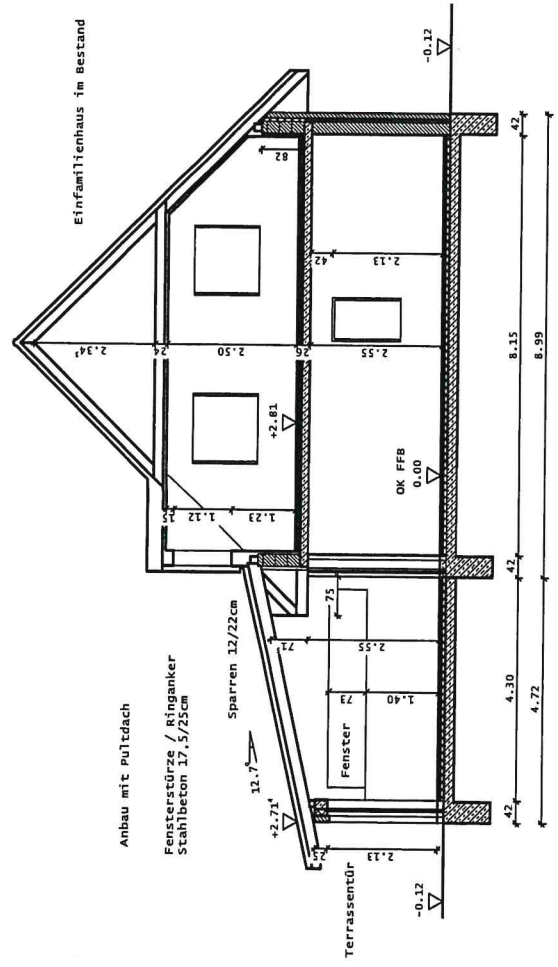
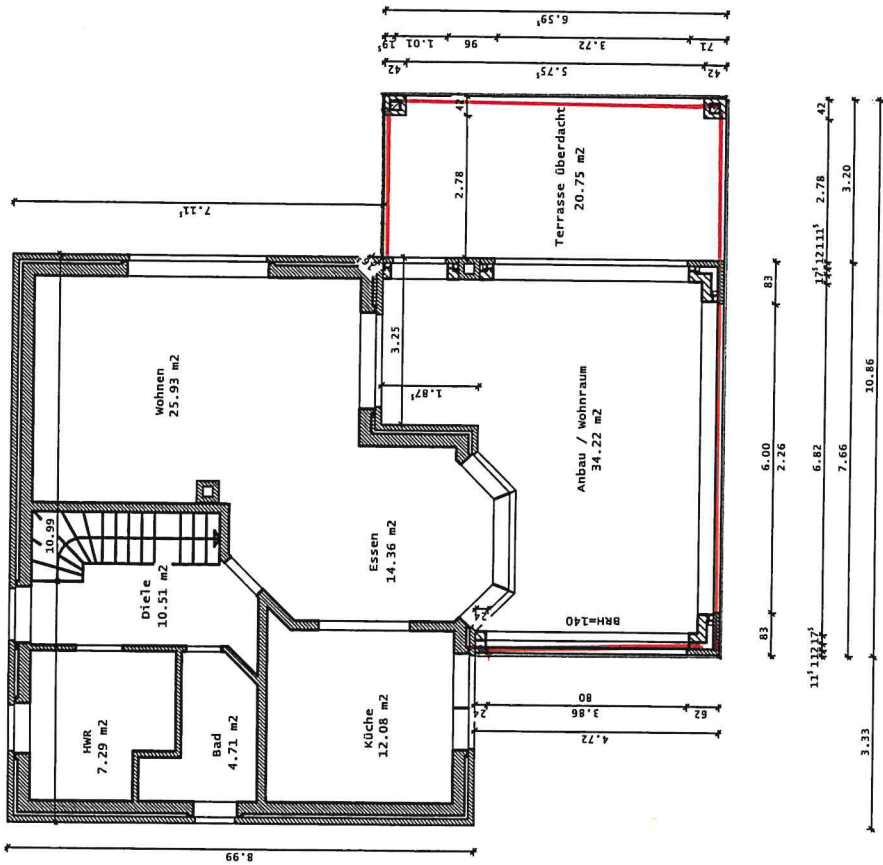
Die Dachfläche hat eine Dachneigung von 12,7°.

Für den Anbau beantragen wir die Befreiung von Pkt. 8.4 der Satzung.







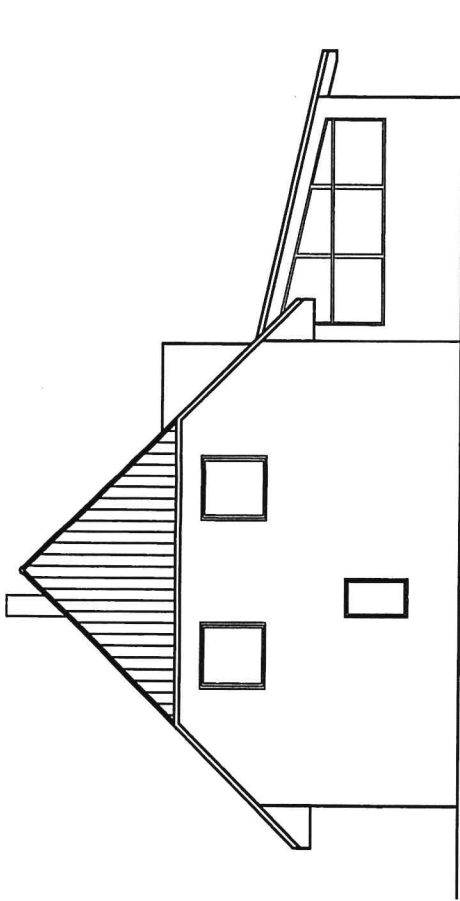


A I G	ARCHITEKTEN- UND INGENIEURGESELLSCHAFT MBH ECKLEBE & PARTNER Gedebuckstr. 15a, 19057 Schwerin Tel. 0386 447474 tel. 0386 447474	Beauftragter: Bauherr:	Bestätigung durch den Bauherrn
Bauherr:	Errichtung eines Anbaus an das EFH Schwedenring 7, 19067 Langen Brütz	Bauherr:	Bestätigung durch den Bauherrn
Bauherr:	Errichtung eines Anbaus an das EFH Schwedenring 7, 19067 Langen Brütz	Bauherr:	Bestätigung durch den Bauherrn
Bauherr:	Errichtung eines Anbaus an das EFH Schwedenring 7, 19067 Langen Brütz	Bauherr:	Bestätigung durch den Bauherrn

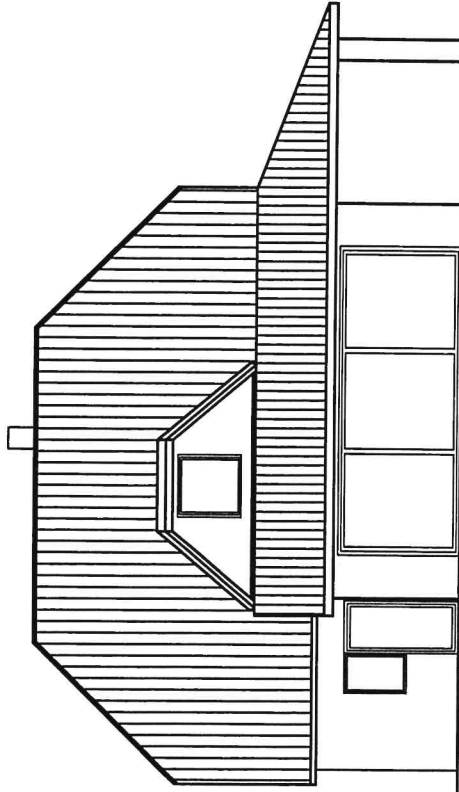
Erdgeschoss  
Schnitt v3

Planverfasser:	Massestab: 1:100
Gezeichnet:	Genehmigungsplanung
Projekt-Nr.:	Datum: 07.10.2017
Projekt-Nr.:	Datum: 07.10.2017

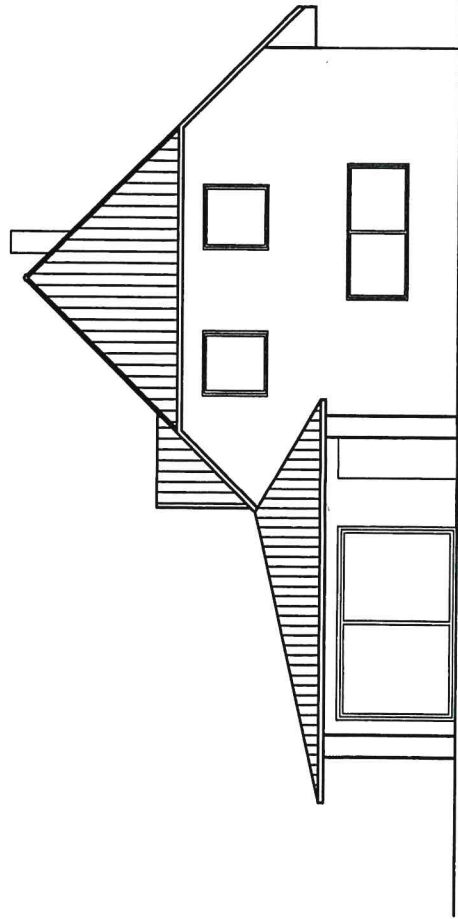
Blatt-Nr.: G01





Nord - Ost



Nord - West



Süd - West

 <b>ARCHITEKTEN- UND INGENIEURGESELLSCHAFT MBH ECKLEBE &amp; PARTNER</b> <small>Gedebuschstr. 166, 19057 Schwärtn Tel.: 0385 4834745 tdt.ri-faberg@tut.at</small>		Bestätigung durch den Bauherrn
Bauherr:		
Bauvorhaben:	Errichtung eines Anbaus an das EFH Schwedenring 7, 19067 Langen Brütz	für Bauausführung freigegeben
<b>Ansicht</b> <b>Ansicht</b>		
Planverfasser:	Architekturbüro Ecklebe & Partner	Maßstab: 1:100
Gezeichnet:	Architekturbüro Ecklebe & Partner	Genehmigungsplanung
Projektnr.:	Architekturbüro Ecklebe & Partner	Datum: 07.10.2017
Alle Zeichnungen sind zu prüfen! 		Blatt-Nr.: <b>G02</b>



**Amt Crivitz** Amt der Zukunft

## Gemeinde Langen Brütz

<b>Beschlussvorlage</b>	<b>Vorlage-Nr:</b> BV LaB GV 080/17 <b>Datum:</b> 19.12.2017 <b>Status:</b> öffentlich
<b>Haushaltssatzung und Haushaltsplan 2018 der Gemeinde Langen Brütz</b>	
<b>Fachbereich:</b> Amt für Finanzen <b>Sachbearbeiter/-in:</b> Frau Minnert	

Beratungsfolge (Zuständigkeit)	Sitzungstermin
Haupt- und Finanzausschuss der Gemeindevertretung der Gemeinde Langen Brütz (Vorberatung)	10.01.2018
Gemeindevertretung Gemeinde Langen Brütz (Entscheidung)	31.01.2018

### **Sachverhaltsdarstellung:**

Zur Beratung und Beschlussfassung werden die Haushaltssatzung 2018 sowie die erforderlichen Anlagen vorgelegt. Hierzu fand am 10.01.2018 die Beratung durch den Haupt- und Finanzausschuss der Gemeindevertretung Langen Brütz statt.

Der Haupt- und Finanzausschuss empfiehlt der Gemeindevertretung die Beschlussfassung zum vorliegenden Haushalt.

### **Finanzielle Auswirkungen:**

gemäß Haushaltssatzung 2018

### **Anlage/n:**

Haushaltssatzung 2018 mit ihren Anlagen

### **Beschlussvorschlag:**

Die Gemeindevertretung der Gemeinde Langen Brütz beschließt auf Empfehlung des Haupt- und Finanzausschusses die Haushaltssatzung 2018 mit ihren Anlagen.

**Haushaltssatzung und Haushaltsplan  
der Gemeinde Langen Brütz  
für das  
Haushaltsjahr 2018**



# **Inhaltsverzeichnis**

	<b>Seite</b>
Haushaltssatzung (inkl. Veröffentlichungsvermerk)..... <i>Muster 1 zu §§ 45, 47 KV M-V</i>	<b>3</b>
Vorbericht (inkl. Stellenplan, Muster 4a, 5b).....	<b>5</b>
Ergebnishaushalt..... <i>Muster 6 zu § 2 Absatz 1 GemHVO-Doppik</i>	<b>31</b>
Übersicht über Erträge und Aufwendungen zum Ergebnishaushalt..... <i>Muster 6a zu § 1 Nummer 14 GemHVO-Doppik</i>	<b>35</b>
Finanzhaushalt..... <i>Muster 7 zu § 3 Absatz 1 Satz 1 GemHVO-Doppik</i>	<b>38</b>
Übersicht über die Teilhaushalte..... <i>Muster 8 zu § 4 Absatz 5 Satz 1 GemHVO-Doppik</i>	<b>43</b>
Ergebnis- und Finanzhaushalt der einzelnen Produkte.....	<b>59</b>
Investitionsprogramm..... <i>Muster 10a zu § 1 Nummer 4 GemHVO-Doppik</i>	<b>131</b>

# **Haushaltssatzung der Gemeinde Langen Brütz für das Haushaltsjahr 2018**

Aufgrund des § 45 ff. der Kommunalverfassung Mecklenburg-Vorpommern wird nach Beschluss der Gemeindevertretung Langen Brütz vom 31.01.2018, BV LaB GV 080/17, folgende Haushaltssatzung beschlossen:

## **§ 1 Ergebnis- und Finanzhaushalt**

Der Haushaltsplan für das Haushaltsjahr 2018 wird

### **1. Im Ergebnishaushalt**

a)	der Gesamtbetrag der ordentlichen Erträge auf	542.500 EUR
	der Gesamtbetrag der ordentlichen Aufwendungen auf	591.100 EUR
	der Saldo der ordentlichen Erträge und Aufwendungen auf	-48.600 EUR
b)	der Gesamtbetrag der außerordentlichen Erträge auf	0 EUR
	der Gesamtbetrag der außerordentlichen Aufwendungen auf	0 EUR
	der Saldo der außerordentlichen Erträge und Aufwendungen auf	0 EUR
c)	das Jahresergebnis vor Veränderung der Rücklagen auf	-35.300 EUR
	die Einstellung in Rücklagen auf	0 EUR
	die Entnahmen aus Rücklagen auf	31.600 EUR
	das Jahresergebnis nach Veränderung der Rücklagen auf	-17.000 EUR

### **2. Im Finanzhaushalt**

a)	die ordentlichen Einzahlungen auf	429.100 EUR
	die ordentlichen Auszahlungen auf	500.900 EUR
	der Saldo der ordentlichen Einzahlungen und Auszahlungen auf	-71.800 EUR
b)	die außerordentlichen Einzahlungen auf	0 EUR
	die außerordentlichen Auszahlungen auf	0 EUR
	der Saldo der außerordentlichen Einzahlungen und Auszahlungen auf	0 EUR
c)	die Einzahlungen aus Investitionstätigkeit auf	6.600 EUR
	die Auszahlungen aus Investitionstätigkeit auf	21.100 EUR
	der Saldo der Ein- und Auszahlungen aus Investitionstätigkeit auf	-14.500 EUR
d)	der Saldo der Ein- und Auszahlungen aus Finanzierungstätigkeit (Veränderung der liquiden Mittel und der Kredite zur Sicherung der Zahlungsfähigkeit) auf	-103.800 EUR

festgesetzt.

## **§ 2 Kredite für Investitionen und Investitionsmaßnahmen**

Kredite zur Finanzierung von Investitionen und Investitionsförderungsmaßnahmen werden nicht veranschlagt.

## **§ 3 Verpflichtungsermächtigungen**

Verpflichtungsermächtigungen werden nicht veranschlagt.

## § 4 Kredite zur Sicherung der Zahlungsfähigkeit

Der Höchstbetrag der Kredite zur Sicherung der Zahlungsfähigkeit wird festgesetzt auf 42.000 EUR.

## § 5 Hebesätze

Die Hebesätze für die Realsteuern werden wie folgt festgesetzt:

### 1. Grundsteuer

- a) für die land- und forstwirtschaftlichen Flächen (Grundsteuer A) auf 600 v. H.
- b) für die Grundstücke (Grundsteuer B) auf 350 v. H.

2. Gewerbesteuer auf 350 v. H.

## § 6 Stellen gemäß Stellenplan

Die Gesamtanzahl der im Stellenplan ausgewiesenen Stellen beträgt 0,00 Vollzeitäquivalente (VzÄ).

## § 7 Eigenkapital

Gem. § 45 Abs. 4 Kommunalverfassung M-V ist in der Haushaltsatzung die voraussichtliche Höhe des Eigenkapitals anzugeben, welche sich wie folgt darstellt:

	Bilanzstichtag 31.12.2016	Bilanzstichtag 31.12.2017	Bilanzstichtag 31.12.2018
Voraussichtliches Eigenkapital der Gemeinde Langen Brütz	1.676.500,95 €	1.683.603,19 €	1.641.603,19 €

## § 7 Weitere Vorschriften

Die Produkte	21102	Schulkostenbeiträge Grundschule
	21502	Schulkostenbeiträge an Regionalschulträger
	36100	Förderung von Kindern in Tageseinrichtungen und Tagespflege
	54100	Gemeindestraßen
	61100	Steuern, allg. Zuweisungen und allg. Umlagen

werden als wesentlich erklärt.

Langen Brütz, .....

(Siegel)

**Weinke**  
Bürgermeister

# Vorbericht zum Haushaltsplan der Gemeinde Langen Brütz für das Haushaltsjahr 2018

## Inhalt

<b>1.</b>	<b>Allgemeine Angaben zur Gemeinde .....</b>	<b>S. 6</b>
<b>2.</b>	<b>Überblick über die Entwicklung der Haushaltswirtschaft .....</b>	<b>S. 7</b>
2.1.	Darstellung des Haushaltsausgleichs .....	S. 7
2.1.1.	Haushaltsausgleich des Ergebnishaushaltes und Entwicklung der Jahresergebnisse im Finanzplanungszeitraum .....	S. 7
2.1.2.	Haushaltsausgleich des Finanzhaushaltes und Darstellung der Zusammensetzung und Entwicklung des Saldos der liquiden Mittel und der Kredite zur Sicherung der Zahlungsfähigkeit im Finanzplanungszeitraum .....	S. 8
<b>3.</b>	<b>Übersicht über die Entwicklung des Eigenkapitals im Finanzplanungszeitraum.....</b>	<b>S. 11</b>
<b>4.</b>	<b>Erläuterung der Haushaltsansätze .....</b>	<b>S. 14</b>
4.1.	Wichtige Erträge und Einzahlungen .....	S. 14
4.2.	Wichtige Aufwendungen und Auszahlungen .....	S. 18
4.3.	Übersicht über die Entwicklung der Investitionen und Investitionsfördermaßnahmen sowie der sich hieraus ergebenden wesentlichen Auswirkungen auf die Ergebnis- und Finanzhaushalte der Folgejahre.....	S. 22
4.4.	Verpflichtungsermächtigungen .....	S. 23
4.5.	Verbindlichkeiten .....	S. 23
4.5.1.	Übersicht über den voraussichtlichen Stand der Verbindlichkeiten zum Ende des Haushaltsjahres.....	S. 23
4.5.2.	Entwicklung der Investitionskredite .....	S. 24
4.5.3.	Entwicklung der Kredite zur Sicherung der Zahlungsfähigkeit .....	S. 25
4.6.	Sonstige finanzielle Verpflichtungen der Gemeinde.....	S. 25
4.7.	Entwicklung der Sonderposten .....	S. 25
4.8.	Entwicklung der Rückstellungen.....	S. 25
4.9.	Übersicht über freiwillige Leistungen .....	S. 26
<b>5.</b>	<b>Nachweis der dauernden Leistungsfähigkeit .....</b>	<b>S. 26</b>
5.1.	Auswertung aus Rubikon .....	S. 27
<b>6.</b>	<b>Haushaltssicherungskonzept .....</b>	<b>S. 28</b>
<b>7.</b>	<b>Fazit und Ausblick.....</b>	<b>S. 28</b>

## Anlagen

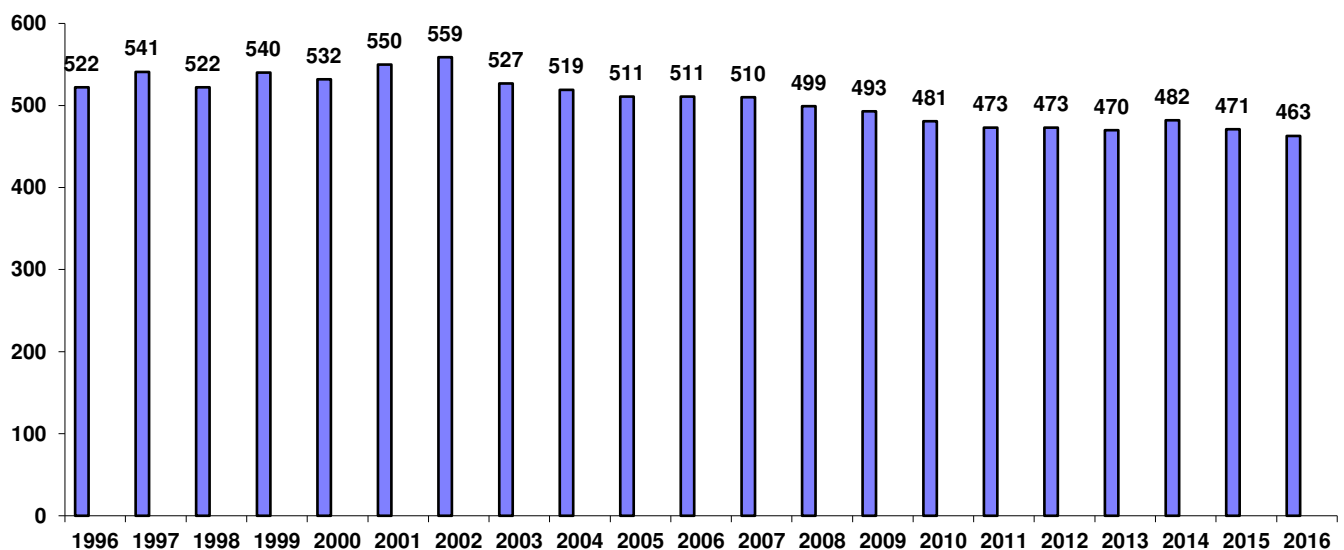
Anlage 1: Übersicht über die den Teilhaushalten zugeordneten Produkte .....	S. 29
Anlage 2: Deckungsgrundsätze .....	S. 30

## 1. Allgemeine Angaben zur Gemeinde

Die Gemeinde Langen Brütz gehört zu dem am 01.01.2014 neu gegründeten Amtsbereich des Amtes Crivitz und verfügt über eine Fläche von 1.454 ha. Zu der Gemeinde gehören die Ortsteile Langen Brütz und Kritzow.



Einwohnerentwicklung



Bis zum Jahr 2002 kann die Gemeinde insgesamt im Trend betrachtet einen Bevölkerungszuwachs verzeichnen. Leider verlassen danach immer wieder Einwohner die Gemeinde Langen Brütz, sodass die Bevölkerungszahl bis 2016 in kleinen Schritten immer weiter zurückgeht. Die Zahlen ergeben sich aus am Ende des jeweiligen Jahres mit Hauptwohnsitz gemeldeten Einwohnern.



## 2. Überblick über die Entwicklung der Haushaltswirtschaft

### 2.1. Darstellung des Haushaltsausgleichs

#### 2.1.1. Haushaltsausgleich des Ergebnishaushaltes und Entwicklung der Jahresergebnisse im Finanzplanungszeitraum

Gemäß § 16 Absatz 1 Nummer 1 GemHVO-Doppik ist der Haushalt in der Planung ausgeglichen, wenn der Ergebnishaushalt unter Berücksichtigung von noch nicht ausgeglichenen Fehlbeträgen und vorgetragenen Jahresüberschüssen aus Haushaltsvorjahren keinen Fehlbetrag ausweist.

Lfd. Nr.		Jahr	Jahresergebnis vor Entnahme Sonderposten und zw eckgeb. Kapitalrücklage	Entnahme Sonderposten (Haushaltskonsolidierungsmittel)	Entnahme aus der zw eckgebundenen Kapitalrücklage	Verwendung Ergebnisvorträge	Jahresergebnis nach Entnahme Sonderposten und zw eckgeb. Kapitalrücklage	Jahresergebnis je Einwohner	Stand Ergebnisvortrag zum Ende des Haushaltsjahres							
										in €						
										1	2	3	4	5	6	7
1.	Aus Haushaltsvorjahren vorzutragende Beträge															
1.1	Weitere Haushaltsvorträge in Summe	vor 2012	kameral	Bestand Sopo per 01.01.2012 100.444,86												
1.2	6. Haushaltsvorjahr (Ergebnis)	2012	88.367,32	0,00	0,00	0,00	88.367,32	186,82	88.367,32							
1.3	5. Haushaltsvorjahr (vorläufiges Ergebnis)	2013	10.050,42	0,00	0,00	0,00	10.050,42	21,38	98.417,74							
1.4	4. Haushaltsvorjahr (vorläufiges Ergebnis)	2014	58.369,79	0,00	0,00	0,00	58.369,79	121,10	156.787,53							
1.5	3. Haushaltsvorjahr (vorläufiges Ergebnis)	2015	53.593,70	0,00	0,00	0,00	53.593,70	113,79	210.381,23							
1.6	2. Haushaltsvorjahr (vorläufiges Ergebnis)	2016	15.084,27	0,00	0,00	0,00	15.084,27	32,58	225.465,50							
1.7	1. Haushaltsvorjahr (Plan)	2017	-44.900,00	44.900,00	0,00	0,00	0,00	0,00	225.465,50							
2.	Ansatz des Haushaltsjahres	2018	-104.100,00	55.500,00	31.600,00	17.000,00	0,00	0,00	208.465,50							
3.	Ansätze der Haushaltsfolgejahre															
3.1	1. Haushaltsfolgejahr	2019	-62.300,00	0,00	31.600,00	30.700,00	0,00	0,00	177.765,50							
3.2	2. Haushaltsfolgejahr	2020	-14.400,00	0,00	14.400,00	0,00	0,00	0,00	177.765,50							
3.3	3. Haushaltsfolgejahr	2021	-15.900,00	0,00	12.200,00	3.700,00	0,00	0,00	174.065,50							

Bei der Ermittlung des Haushaltsausgleichs im Ergebnishaushalt sind Vorträge aus Haushaltsjahren mit einer kameralen Rechnungslegung nicht zu berücksichtigen.

Die Gemeinde Langen Brütz wird in den Jahresabschlüssen 2012 bis 2016 vermutlich ein positives Jahresergebnis ausweisen. Dieser steht als Ergebnisvortrag künftigen Fehlbeträgen im Ergebnishaushalt als Ausgleich zur Verfügung.

Der Ergebnishaushalt 2017 wird voraussichtlich unterjährig einen Jahresfehlbetrag ausweisen, welcher durch die Inanspruchnahme der in der Eröffnungsbilanz als sonstiger Sonderposten gebildeten Rücklage zur Haushaltskonsolidierung ausgeglichen werden kann. Die Höhe der Konsolidierungsmittel betrug zum 01.01.2012 100.444,86 €.

Im Haushaltsplanjahr 2018 wird der Ausgleich im Ergebnishaushalt durch die ertragswirksame Auflösung des sonstigen Sonderpostens zur Haushaltskonsolidierung in Höhe von 55.500 €, durch die Entnahme aus der zweckgebundenen Kapitalrücklage in Höhe von 31.600 € sowie durch die Inanspruchnahme des Ergebnisvortrages in Höhe von 17.000 € erreicht. Zum Ende des Haushaltsjahres 2018 werden die Haushaltskonsolidierungsmittel aufgebraucht sein.

Auch im Finanzplanungszeitraum muss teilweise eine Entnahme aus der zweckgebundene Kapitalrücklage und die Inanspruchnahme des Ergebnisvortrages erfolgen, um die Ergebnishaushalte auszugleichen. Zum Ende des Finanzplanungszeitraumes verfügt die Gemeinde noch über einen Ergebnisvortrag von 174.065,50 €.

**Insoweit ist sowohl im Haushaltsjahr 2018 als auch bis zum Ende des Finanzplanungszeitraumes der Haushaltsausgleich im Ergebnishaushalt gegeben.**

### **2.1.2 Haushaltsausgleich des Finanzhaushaltes und Darstellung der Zusammensetzung und Entwicklung des Saldos der liquiden Mittel und der Kredite zur Sicherung der Zahlungsfähigkeit im Finanzplanungszeitraum**

Gemäß § 16 Absatz 1 Nummer 2 GemHVO-Doppik ist der Haushalt in der Planung ausgeglichen, wenn im Finanzhaushalt kein negativer Saldo der laufenden Ein- und Auszahlungen gemäß § 3 Absatz 1 Satz 1 Nummer 49 GemHVO-Doppik besteht.

Lfd. Nr.		Jahr	Saldo der ordentlichen und außerordentlichen Ein- und Auszahlungen	Saldo der ordentlichen und außerordentlichen Ein- und Auszahlungen je Einw ohner	planmäßige Tilgung von Investitionskrediten	planmäßige Tilgung von Investitionskrediten je Einw ohner	In Haushaltsfolgejahren vorzutragende Beträge	In Haushaltsfolgejahren vorzutragende Beträge je Einw ohner
			(in €)					
		1	2	3	4	5	6	7
<b>1.</b>	<b>Aus Haushaltsjahren vorzutragende Beträge</b>							
1.1.	Weitere Haushaltsvorjahre Ergebnis in Summe	2015					407.410,46	864,99
1.2.	2. Haushaltsvorjahr (vorläufiges Ergebnis)	2016	72.194,61	155,93	17.360,66	37,50	462.244,41	998,37
1.3.	1. Haushaltsvorjahr (vorläufiges Ergebnis)	2017	845,97	1,83	17.430,18	37,65	445.660,20	962,55
<b>2.</b>	<b>Ansatz des Haushaltsjahres</b>	<b>2018</b>	<b>-71.800,00</b>	<b>-155,08</b>	<b>17.500,00</b>	<b>37,80</b>	<b>356.360,20</b>	<b>769,68</b>
<b>3.</b>	<b>Ansätze der Haushaltsfolgejahre</b>							
3.1.	1. Haushaltsfolgejahr	2019	-30.000,00	-64,79	19.500,00	42,12	306.860,20	662,77
3.2.	2. Haushaltsfolgejahr	2020	17.400,00	37,58	21.700,00	46,87	302.560,20	653,48
3.3.	3. Haushaltsfolgejahr	2021	15.900,00	34,34	900,00	1,94	317.560,20	685,88

Bei der Ermittlung des Haushaltsausgleichs im Finanzhaushalt ist der Bestand an liquiden Mitteln zum Ende des letzten Haushaltsjahres mit einer kameralen Rechnungslegung, soweit er dem Bereich der laufenden Ein- und Auszahlungen zuzurechnen ist, mit zu berücksichtigen. Dieser betrug bei der Gemeinde Langen Brütz zum 01.01.2012 358.512,17 €.

Im Haushaltsjahr 2018 weist der Saldo der ordentlichen und außerordentlichen Ein- und Auszahlungen einen **Jahresfehlbetrag** von **-71.800 €** aus. Somit wird der Ausgleich im Finanzhaushalt unterjährig nicht erreicht. Der Ausgleich und die Deckung der planmäßigen Tilgung von Investitionskrediten in Höhe von 17.500 € kann aber aufgrund vorzutragender Beträge aus den Haushaltsvorjahren dargestellt werden. Der Vortrag wird dadurch bis zum Ende 2018 auf voraussichtlich 356.360,20 € abgebaut.

**Insoweit ist der Haushaltsausgleich im Finanzhaushalt im Haushaltsjahr 2018 gegeben.**

In den Haushaltsfolgejahren 2019 und 2020 ist der Ausgleich im Finanzhaushalt ebenfalls nur unter entsprechendem Rückgriff auf vorzutragende Beträge aus Vorjahren möglich. Im Jahr 2021 reicht der positive Saldo der ordentlichen und außerordentlichen Ein- und Auszahlungen aus, um die planmäßige Tilgung zu decken und den vorzutragenden Betrag leicht zu erhöhen, sodass der vorzutragende Betrag am Ende 2021 voraussichtlich 317.560,20 € beträgt.

**Damit wird auch im Finanzplanungszeitraum der Haushaltsausgleich im Finanzhaushalt erreicht.**

Übersicht über die Zusammensetzung und Entwicklung des Saldos der liquiden Mittel und der Kredite zur Sicherung der Zahlungsfähigkeit im Finanzplanungszeitraum (Muster 5b)							
Nr.	Gemeinde Langen Brütz 2018	Ergebnisse des Haushaltsvorjahres	Ansätze des Haushaltsvorjahres einschließlich Nachträge	Ansatz des Haushaltsjahres	Planungsdaten des Haushaltsfolgejahres	Planungsdaten des zweiten Haushaltsfolgejahres	Planungsdaten des dritten Haushaltsfolgejahres
		in €					
		1	2	3	4	5	6
1 <sup>1</sup>	Liquide Mittel zum 31. Dezember des Haushaltsvorjahres (§ 47 Absatz 4 Nummer 2.4 GemHVO-Doppik)	302.876,11	345.650,41	419.300,84	315.500,84	273.700,84	215.300,84
2 <sup>2</sup>	- Kredite zur Sicherung der Zahlungsfähigkeit zum 31. Dezember des Haushaltsvorjahres	0,00	0,00	0,00	0,00	0,00	0,00
3	= <b>Saldo der liquiden Mittel und der Kredite zur Sicherung der Zahlungsfähigkeit zum 31. Dezember des Haushaltsjahres</b>	302.876,11	345.650,41	419.300,84	315.500,84	273.700,84	215.300,84
4	Saldo der laufenden Ein- und Auszahlungen zum 31. Dezember des Haushaltsvorjahres	407.410,46	462.244,41	445.660,20	356.360,20	306.860,20	302.560,20
5	+ Korrektur des Vortrages	0,00	0,00	0,00	0,00	0,00	0,00
6	+ Saldo der ordentlichen und außerordentlichen Ein- und Auszahlungen (§ 3 Absatz 1 Satz 1 Nummer 22 GemHVO-Doppik)	72.194,61	845,97	-71.800,00	-30.000,00	17.400,00	15.900,00
7	- Planmäßige Tilgung von Krediten für Investitionen und Investitionsförderungsmaßnahmen (§ 3 Absatz 1 Satz 1 Nummer 42 GemHVO-Doppik)	17.360,66	17.430,18	17.500,00	19.500,00	21.700,00	900,00
8	+ Saldo der laufenden Ein- und Auszahlungen zum 31. Dezember des Haushaltsjahres	462.244,41	445.660,20	356.360,20	306.860,20	302.560,20	317.560,20
9	Saldo der Ein- und Auszahlungen aus Investitionstätigkeit zum 31. Dezember des Haushaltsvorjahres	-104.586,97	-116.646,62	-26.411,98	-40.911,98	-33.211,98	-87.311,98
10	+ Korrektur des Vortrages	0,00	0,00	0,00	0,00	0,00	0,00
11	+ Saldo der Ein- und Auszahlungen aus Investitionstätigkeit (§ 3 Absatz 1 Satz 1 Nummer 39 GemHVO-Doppik)	-12.059,65	90.234,64	-14.500,00	7.700,00	-54.100,00	8.700,00
12	+ Saldo der Ein- und Auszahlungen aus Krediten für Investitionen und Investitionsförderungsmaßnahmen (ohne planmäßige Tilgung)	0,00	0,00	0,00	0,00	0,00	0,00
13	+ Saldo der Ein- und Auszahlungen aus Investitionstätigkeit zum 31. Dezember des Haushaltsjahres	-116.646,62	-26.411,98	-40.911,98	-33.211,98	-87.311,98	-78.611,98
14	Saldo der durchlaufenden Gelder und ungeklärten Zahlungsvorgänge zum 31. Dezember des Haushaltsvorjahres	52,62	52,62	52,62	52,62	52,62	52,62
15	+ Korrektur des Vortrages	0,00	0,00	0,00	0,00	0,00	0,00
16	+ Saldo der durchlaufenden Gelder und ungeklärten Zahlungsvorgänge (§ 3 Absatz 1 Satz 1 Nummer 45 GemHVO-Doppik)	0,00	0,00	0,00	0,00	0,00	0,00
17	+ Saldo der durchlaufenden Gelder und ungeklärten Zahlungsvorgänge zum 31. Dezember des Haushaltsjahres	52,62	52,62	52,62	52,62	52,62	52,62
18	= <b>Saldo der liquiden Mittel und der Kredite zur Sicherung der Zahlungsfähigkeit zum 31. Dezember des Haushaltsjahres</b>	345.650,41	419.300,84	315.500,84	273.700,84	215.300,84	239.000,84

### 3. Übersicht über die Entwicklung des Eigenkapitals im Finanzplanungszeitraum

Die Entwicklung des Eigenkapitals zum Ende eines Haushaltsjahres zeigt die nachfolgende Tabelle: (es handelt sich um vorläufige Angaben, da die Jahresabschlüsse 2013 bis 2017 noch nicht festgestellt sind):

Lfd. Nr.		Jahr	kumulierter Ergebnisvortrag ins Haushalts- folgejahr	Rücklagen (kumulierte Werte zum 31.12. des Haushaltjahres)				Eigenkapital zum Ende des Haushaltsjahres 31.12.	Eigenkapital zum Ende des Haushaltsjahres je Einw ohner
				Allgemeine Kapital- rücklage	Zw eckgebundene Kapitalrücklage	Rücklage kommunaler Finanzausgleich	Sonstige zw eck- gebundene Ergebnisrücklagen		
		(in €)							
		1	2	3	4	5	6	7	8
1.	Bestand zum Ende des jeweiligen Haushaltsvorjahres								
1.1.	6. Haushaltsvorjahr (Ergebnis)	2012	88.367,32	1.325.616,88	92.829,74	0,00	0,00	1.506.813,94	3.185,65
1.2.	5. Haushaltsvorjahr (vorläufiges Ergebnis)	2013	98.417,74	1.325.616,88	101.714,19	0,00	0,00	1.525.748,81	3.246,27
1.3.	4. Haushaltsvorjahr (vorläufiges Ergebnis)	2014	156.787,53	1.325.616,88	110.898,08	0,00	0,00	1.593.302,49	3.305,61
1.4.	3. Haushaltsvorjahr (vorläufiges Ergebnis)	2015	210.381,23	1.325.616,88	120.356,35	0,00	0,00	1.656.354,46	3.516,68
1.5.	2. Haushaltsvorjahr (vorläufiges Ergebnis)	2016	225.465,50	1.325.616,88	125.418,57	0,00	0,00	1.676.500,95	3.620,95
1.6.	1. Haushaltsvorjahr (vorläufiges Ergebnis)	2017	225.465,50	1.325.616,88	132.520,81	0,00	0,00	1.683.603,19	3.636,29
2.	Bestand zum Ende des Haushaltsjahres	2018	208.465,50	1.325.616,88	107.520,81	0,00	0,00	1.641.603,19	3.545,58
3.	Bestand zum Ende des jeweiligen Haushaltsfolgejahres								
3.1.	1. Haushaltsfolgejahr	2019	177.765,50	1.325.616,88	83.620,81	0,00	0,00	1.587.003,19	3.427,65
3.2.	2. Haushaltsfolgejahr	2020	177.765,50	1.325.616,88	80.120,81	0,00	0,00	1.583.503,19	3.420,09
4.	Bestand zum Ende des Finanzplanungs- zeitraumes	2021	174.065,50	1.325.616,88	79.620,81	0,00	0,00	1.579.303,19	3.411,02

Das Eigenkapital betrug in der Eröffnungsbilanz 1.538.273,84 €. Die Jahresabschlussarbeiten für das Haushaltsjahr 2012 führten zur Veränderung der Allgemeinen Kapitalrücklage. Aufgrund der Einstellung der investiv gebundenen Schlüsselzuweisungen in die zweckgebundene Kapitalrücklage und der angenommenen Jahresüberschüsse in den Jahren 2012 bis 2016 erhöht sich das Eigenkapital zum Ende 2017 auf 1.683.603,19 € und fällt aufgrund der Entnahme aus der zweckgebundenen Kapitalrücklage und durch Abnahme des



Ergebnisvortrages für den Haushaltsausgleich zum Ende des Finanzplanungszeitraumes auf 1.579.303,19 €. Mit dem Ausweis eines positiven Eigenkapitals kommt die Gemeinde der Vorschrift der Kommunalverfassung bezüglich einer nicht zulässigen Überschuldung nach.

### Entwicklung der zweckgebundenen Kapitalrücklagen

Lfd. Nr.	Gemeinde Langen Brütz	Jahr	Investiv gebundene Schlüsselzuweisungen				Sonderrücklage aus ISP-Mittel (Infrastrukturpauschale)			Zustiftung zur Sozialstiftung			Stand der zweckgeb. Kapitalrückl. Zum Ende des Haushalts- jahres
			Stand zum Beginn des Haushalts- jahres	Zuführungen im Haushalts- jahr	Entnahmen im Haushalts- jahr	Stand zum Ende des Haushalts- jahres	Stand zum Beginn des Haushalts- jahres	Entnahmen im Haushalts- jahr	Stand zum Ende des Haushalts- jahres	Stand zum Beginn des Haushalts- jahres	Entnahmen im Haushalts- jahr	Stand zum Ende des Haushalts- jahres	
			(in €)										
		1	2	3	4	5	6	7	8	9	10	11	12
1.	Entwicklung in Haushaltsvorjahren												
1.1.	6. Haushaltsvorjahr (Ergebnis)	2012	0,00	8.904,44	0,00	8.904,44	79.597,30	0,00	79.597,30	4.328,00	0,00	4.328,00	92.829,74
1.2.	5. Haushaltsvorjahr (vorläufiges Ergebnis)	2013	8.904,44	8.884,45	0,00	17.788,89	79.597,30	0,00	79.597,30	4.328,00	0,00	4.328,00	101.714,19
1.3.	4. Haushaltsvorjahr (vorläufiges Ergebnis)	2014	17.788,89	9.183,89	0,00	26.972,78	79.597,30	0,00	79.597,30	4.328,00	0,00	4.328,00	110.898,08
1.4.	3. Haushaltsvorjahr (vorläufiges Ergebnis)	2015	26.972,78	9.458,27	0,00	36.431,05	79.597,30	0,00	79.597,30	4.328,00	0,00	4.328,00	120.356,35
1.5.	2. Haushaltsvorjahr (vorläufiges Ergebnis)	2016	36.431,05	9.390,22	0,00	45.821,27	79.597,30	0,00	79.597,30	4.328,00	0,00	4.328,00	129.746,57
1.6.	1. Haushaltsvorjahr (vorläufiges Ergebnis)	2017	45.821,27	7.102,24	0,00	52.923,51	79.597,30	0,00	79.597,30	4.328,00	4.328,00	0,00	132.520,81
2.	Entwicklung im Haushaltsjahr (Plan)	2018	52.923,51	6.600,00	31.600,00	27.923,51	79.597,30	0,00	79.597,30	0,00	0,00	0,00	107.520,81
3.	Stand zum Ende des Haushaltsjahres					27.923,51	79.597,30			0,00			107.520,81
3.1.	Stand zum Ende des Haushaltsjahres je Einw ohner					60,31	171,92			0,00			232,23
4.	Ansätze der Haushaltsfolgejahre												
4.1.	1. Haushaltsfolgejahr	2019	27.923,51	7.700,00	31.600,00	4.023,51	79.597,30	0,00	79.597,30	0,00	0,00	0,00	83.620,81
4.2.	2. Haushaltsfolgejahr	2020	4.023,51	10.900,00	14.400,00	523,51	79.597,30	0,00	79.597,30	0,00	0,00	0,00	80.120,81
4.3.	3. Haushaltsfolgejahr	2021	523,51	11.700,00	12.200,00	23,51	79.597,30	0,00	79.597,30	0,00	0,00	0,00	79.620,81
5.	Stand zum Ende des 3. Haushaltsfolgejahres je Einw ohner					0,05	171,92			0,00			171,97

#### Entwicklung der zweckgebundenen Kapitalrücklage aus investiven Schlüsselzuweisungen

Bei einem ausgeglichenen Haushalt hat die Gemeinde gemäß § 11 Absatz 3 FAG M-V 8,7 % der gesamten Schlüsselzuweisungen (SZW) investiv zu verwenden. Die investiv gebundene Schlüsselzuweisung ist der zweckgebundenen Kapitalrücklage zuzuführen. In den Jahren 2012 bis 2021 wurden bzw. werden voraussichtlich 89.823,51 € investiv gebundene Schlüsselzuweisungen der zweckgebundenen Kapitalrücklage zugeführt.

Gemäß § 18 Abs. 4 GemHVO-Doppik kann diese zweckgebundene Kapitalrücklage zum Ausgleich abschreibungsbedingter Verluste verwendet werden. Der abschreibungsbedingte Fehlbetrag (Differenz Sonderposten/Abschreibungen) beträgt im Jahr 2018 planmäßig 31.600 €. Die Gemeinde plant in den Jahren 2018 und 2019 jeweils eine Entnahme in Höhe von 31.600 €, im Jahr 2020 eine Entnahme von 14.400 € und im Jahr 2021 eine Entnahme von 12.200 €, um den abschreibungsbedingten Fehlbetrag teilweise zu decken und somit auch den Ausgleich im Ergebnishaushalt zu erreichen. Zum Ende des Finanzplanungszeitraumes werden die angesparten investiven Schlüsselzuweisungen in der zweckgebundenen Kapitalrücklage aufgebraucht sein.

Des Weiteren hat die Gemeinde zur Eröffnungsbilanz eine Sonderrücklage aus ISP-Mitteln in die zweckgebundene Kapitalrücklage eingestellt. Diese Mittel hat die Gemeinde 2004-2006 aus dem Infrastrukturpaket erhalten. Diese Mittel sollen evtl. im Zuge des Radwegkonzeptes entnommen werden, um sie dem Radwegbau entlang der K4 von Kritzow zur Warnow-Brücke als Sonderposten entgegen zu setzen und somit die Abschreibung zu kompensieren.

Zudem hatte die Gemeinde Langen Brütz bei Gründung der Sozialstiftung des ehemaligen Amtes Ostufer Schweriner See 4.328 € dem Grundstockvermögen der Stiftung zugeführt, die sie in ihrer eigenen Bilanz als Finanzanlage und als zweckgebundene Kapitalrücklage ausweisen musste. 2016 wurde die Sozialstiftung aufgelöst. In 2017 floss die Zustiftung an die Gemeinde zurück, da die Zweckbindung der Mittel entfiel.

#### Entwicklung der Rücklage für den kommunalen Finanzausgleich

Die Gemeinde Langen Brütz hat weder in 2018 noch in den Haushaltsfolgejahren eine Rücklage für den kommunalen Finanzausgleich gemäß § 37 Abs. 6 GemHVO-Doppik zu bilden, da die Voraussetzungen hierfür nicht vorliegen.

## 4. Erläuterung der Haushaltsansätze

### 4.1. Wichtige Erträge und Einzahlungen

Eine Übersicht über die Entwicklung der wichtigsten Erträge und Einzahlungen zeigt die nachfolgende Tabelle:

Ertrag-/Einzahlungsart	2017		2018		2019		2020		2021	
	Erträge	Einzah- lungen	Erträge	Einzah- lungen	Erträge	Einzah- lungen	Erträge	Einzah- lungen	Erträge	Einzah- lungen
	in €									
	1	2	3	4	5	6	7	8	9	10
<b>Steuern und ähnliche Abgaben</b>	<b>365.800</b>	<b>365.800</b>	<b>313.000</b>	<b>313.000</b>	<b>325.700</b>	<b>325.700</b>	<b>341.500</b>	<b>341.500</b>	<b>344.200</b>	<b>344.200</b>
davon										
Grundsteuer A	20.600	20.600	20.600	20.600	20.600	20.600	20.600	20.600	20.600	20.600
Grundsteuer B	44.800	44.800	40.200	40.200	40.200	40.200	40.200	40.200	40.200	40.200
Gewerbesteuer	14.800	14.800	16.200	16.200	16.200	16.200	16.200	16.200	16.200	16.200
Gemeindeanteil Einkommensteuer	234.200	234.200	202.900	202.900	215.700	215.700	231.400	231.400	234.200	234.200
Gemeindeanteil Umsatzsteuer	4.500	4.500	5.200	5.200	5.100	5.100	5.200	5.200	5.100	5.100
Hundesteuer	1.100	1.100	1.100	1.100	1.100	1.100	1.100	1.100	1.100	1.100
Zweitwohnungssteuer	5.700	5.700	5.500	5.500	5.500	5.500	5.500	5.500	5.500	5.500
Familienleistungs- ausgleich	40.100	40.100	21.300	21.300	21.300	21.300	21.300	21.300	21.300	21.300
<b>Zuwendungen, allgemeine Umlagen, sonstige Transferleistungen</b>	<b>161.600</b>	<b>78.900</b>	<b>167.000</b>	<b>70.300</b>	<b>122.500</b>	<b>81.300</b>	<b>155.800</b>	<b>114.600</b>	<b>164.500</b>	<b>123.300</b>
davon										
Schlüsselzuweisungen für den laufenden Bereich	74.500	74.500	69.900	69.900	81.200	81.200	114.500	114.500	123.200	123.200
Zuweisungen für lfd. Zwecke	4.400	4.400	400	400	100	100	100	100	100	100
Auflösung Sonderposten Zuwendungen	37.800	0	41.200	0	41.200	0	41.200	0	41.200	0
Auflösung Sonderposten (Haushaltskonsolidierung)	44.900	0	55.500	0	0	0	0	0	0	0
<b>öffentlich-rechtliche Leistungsentgelte</b>	<b>20.900</b>	<b>15.900</b>	<b>32.100</b>	<b>15.400</b>	<b>32.100</b>	<b>15.400</b>	<b>32.100</b>	<b>15.400</b>	<b>32.100</b>	<b>15.400</b>
davon										
Gebühren, Beiträge, Entgelte	15.900	15.900	15.400	15.400	15.400	15.400	15.400	15.400	15.400	15.400
Auflösung Sonderposten Beiträge	5.000	0	16.700	0	16.700	0	16.700	0	16.700	0
<b>privatrechtliche Leistungsentgelte</b>	<b>13.000</b>	<b>13.000</b>	<b>10.500</b>	<b>10.500</b>	<b>10.500</b>	<b>10.500</b>	<b>10.500</b>	<b>10.500</b>	<b>10.500</b>	<b>10.500</b>
davon										
Mieten und Pachten	13.000	13.000	10.500	10.500	10.500	10.500	10.500	10.500	10.500	10.500
<b>Kostenerstattungen und Kostenumlagen</b>	<b>0</b>	<b>0</b>	<b>1.300</b>	<b>1.300</b>	<b>1.300</b>	<b>1.300</b>	<b>1.300</b>	<b>1.300</b>	<b>1.300</b>	<b>1.300</b>
<b>Zins- und sonstige Finanzerträge / - einzahlungen</b>	<b>2.900</b>	<b>2.900</b>	<b>3.400</b>	<b>3.400</b>	<b>3.400</b>	<b>3.400</b>	<b>3.400</b>	<b>3.400</b>	<b>3.400</b>	<b>3.400</b>
davon										
Zinsen	700	700	700	700	700	700	700	700	700	700
Dividenden	2.200	2.200	2.700	2.700	2.700	2.700	2.700	2.700	2.700	2.700
<b>Sonstige laufende Erträge</b>	<b>70.800</b>	<b>13.100</b>	<b>15.200</b>	<b>15.200</b>	<b>12.100</b>	<b>12.100</b>	<b>12.100</b>	<b>12.100</b>	<b>12.100</b>	<b>12.100</b>
davon										

Erträge Veräußerung Vermögensgegenstände - Verkauf Grundstücke und Gebäude Kleefelder Str.	57.700	0	0	0	0	0	0	0	0	0
Versicherungserstattung	0	0	3.100	3.100	0	0	0	0	0	0
Konzessionsabgaben	13.100	13.100	12.100	12.100	12.100	12.100	12.100	12.100	12.100	12.100
<b>Ordentliche Erträge / Einzahlungen</b>	<b>635.000</b>	<b>489.600</b>	<b>542.500</b>	<b>429.100</b>	<b>507.600</b>	<b>449.700</b>	<b>556.700</b>	<b>498.800</b>	<b>568.100</b>	<b>510.200</b>
<b>Außerordentliche Erträge/Einzahlungen</b>	<b>0</b>	<b>0</b>	<b>0</b>	<b>0</b>	<b>0</b>	<b>0</b>	<b>0</b>	<b>0</b>	<b>0</b>	<b>0</b>
<b>Summe ordentliche und außerordentliche Erträge / Einzahlungen</b>	<b>635.000</b>	<b>489.600</b>	<b>542.500</b>	<b>429.100</b>	<b>507.600</b>	<b>449.700</b>	<b>556.700</b>	<b>498.800</b>	<b>568.100</b>	<b>510.200</b>
<b>Summe ordentliche und außerordentliche Erträge / Einzahlungen je EW</b>	<b>1.348</b>	<b>1.039</b>	<b>1.172</b>	<b>927</b>	<b>1.096</b>	<b>971</b>	<b>1.202</b>	<b>1.077</b>	<b>1.227</b>	<b>1.102</b>

### Erträge aus Steuern und ähnlichen Abgaben

Die Erträge aus Steuern und ähnlichen Abgaben sind gegenüber dem Vorjahr massiv um 52.800 € gesunken. Grund dafür ist eine wesentlich geringere Prognose für den Gemeindeanteil an der Einkommenssteuer und die Neuberechnung der Familienausgleichsleistung, welche entsprechend dem Orientierungsdatenerlass veranschlagt wurden.

### Hebesatzvergleich

	Grundsteuer A (v.H.)	Grundsteuer B (v.H.)	Gewerbsteuer (v.H.)
Hebesatz der Gemeinde Langen Brütz 2017	600	350	350
<b>Hebesatz der Gemeinde Langen Brütz 2018</b>	<b>600</b>	<b>350</b>	<b>350</b>
Nivellierungshebesätze gem. § 12 Absatz 4 Nummer 5 Entwurf des neuen FAG für 2018/2019	307	396	348
Prognostizierte Nivellierungshebesätze für den Finanzausgleich 2020	320	418	361

Die Gemeinde Langen Brütz hat mit Erlass der Haushaltssatzung 2015 ihren Hebesatz für die Grundsteuer A von 350 v. H. auf 600 v. H. angehoben. Die Hebesätze der Gemeinde liegen derzeit somit bei der Grundsteuer A und bei der Gewerbsteuer über dem Landesdurchschnitt für kreisangehörige Gemeinden. Bei der Grundsteuer B liegt der Hebesatz mit 350 v. H. zwar weit unter dem durchschnittlichen Hebesatz von kreisangehörigen Gemeinden (396 v. H.), was die Gemeinde jedoch mit dem hohen Hebesatz der Grundsteuer A ausgleichen kann. Bei der Berechnung der Schlüsselzuweisungen und der Amts- und Kreisumlagegrundlage führt dies nicht zu

Nachteilen, da das Ist-Steuer-Aufkommen der Gemeinde Langen Brütz über der errechneten Steuerkraftmesszahl liegt, welche zur entsprechenden Berechnung der Schlüsselzuweisungen und der Amt- und Kreisumlagegrundlage zu Grunde gelegt wird. Weitere Erhöhungen der Realsteuerhebesätze könnten jedoch die Einnahmeseite der Gemeinde sowohl im Ergebnishaushalt als auch im Finanzhaushalt stärken und sind aus Sicht des Amtes Crivitz zu empfehlen.

Auch wenn nach §3 Abs. 1 AO „Steuern Geldleistungen sind, die nicht eine Gegenleistung für eine besondere Leistung darstellen und von einem öffentlich-rechtlichen Gemeinwesen zur Erzielung von Einnahmen allen auferlegt werden, bei denen der Tatbestand zutrifft, an den das Gesetz die Leistungspflicht knüpft“, so sollte wohl auf Grund der Steuergerechtigkeit eine einheitliche Besteuerung erfolgen, aber eine leistungsbezogene Differenzierung der einzelnen Realsteuerhebesätze möglich sein.

Während das Leistungsspektrum der Gemeinde Langen Brütz für alle Eigentümer von Wohngrundstücken und damit Grundsteuer-B-Zahlern sehr überschaubar ist (fehlende Kindertageseinrichtungen und Schule, keine Einkaufsmöglichkeiten, auf ein Minimum reduzierter Nahverkehr etc.), so ist die Leistungserbringung im Bereich der Infrastruktur für alle land- und forstwirtschaftlichen Flächen (Grundsteuer A) umso größer. Auf Grund der immer weiter steigenden Tonnage der landwirtschaftlichen Fahrzeuge werden diese Leistungen in den kommenden Jahren noch weiter steigen müssen.

Aus diesem Grund hält es die Gemeinde für angemessen und notwendig, eine unter dem Landesdurchschnitt liegende Grundsteuer B sowie eine weit höhere Grundsteuer A zu erheben. Exemplarisch wird in diesem Zusammenhang auf die Hebesätze der Stadt Berlin (sehr geringe Landwirtschaft und ein hohes Maß an Wohnwert) mit 810 % für die Grundstücke (Grundsteuer B) und 150 % für Betriebe der Land- und Forstwirtschaft (Grundsteuer A) verwiesen.

In diesem Kontext stellt sich die Frage, ob die Erhebung einer Hundesteuer grundsätzlich berechtigt ist? Die Gemeinde erbringt keinerlei Leistungen in diesem Bereich, erhebt aber diese Steuer. Eine solche könnte dann auch u.a. für Katzen (erheblicher Schaden an der Vogelwelt) oder z. B. für Pferde (regelmäßige Schäden im Bereich der Wanderwege in der Gemeinde) erhoben werden.

#### Schlüsselzuweisungen und sonstige Zuweisungen

Die Schlüsselzuweisungen 2018 in Höhe von insgesamt 76.600 € (davon 70.000 € für den laufenden Bereich und 6.600 € für den investiven Bereich) sind gegenüber 2017 um 5.000 € gesunken.



Es muss derzeit von einer sinkenden finanziellen Grundausstattung aus Steuern und Schlüsselzuweisungen ausgegangen werden, wodurch weiterhin nur ein eingeschränkter finanzieller Handlungsspielraum für die Gemeinde besteht.

Zudem sind in dem Punkt „Zuwendungen, allgemeine Umlagen und sonstige Transferleistungen“ die Auflösungen aus Sonderposten enthalten.

Hier sind zum einem die Investitionsförderungen ausgewiesen, die die Gemeinde in den Vorjahren erhalten hat und welche nun über die Jahre der Nutzungsdauer eines Wirtschaftsgutes ergebniswirksam aufgelöst werden, so dass die in den Aufwendungen enthaltenen Abschreibungen teilweise kompensiert werden.

Zum anderen verbirgt sich darin auch die Auflösung des sonstigen Sonderpostens zur Haushaltskonsolidierung, welcher im aktuellen Haushaltsjahr mit einer ertragswirksamen Auflösung von 55.500 € in Anspruch genommen wird, um den unterjährigen Haushaltsausgleich im Ergebnishaushalt zu erzielen.

In den Jahren 2007 bis 2009 erhielten die Gemeinde Zuweisungen, die speziell für die Haushaltskonsolidierung eingesetzt werden sollten. Entsprechend der Überleitungsregelungen von der Kameralistik zur Doppik wurde für diese Mittel ein Sonderposten zum 01.01.2012 in Höhe von 100.444,86 € in der Bilanz angelegt. Die Entwicklung der Haushaltskonsolidierungsmittel zeigt folgende Tabelle:

Haushalts-jahr (HHJ)	Stand am 01.01. des HHJ	Geplante Entnahme	Voraussichtliche Ist-Entnahme	Voraussichtlicher Stand am 31.12. des HHJ
2012	100.444,86 €	0,00 €	0,00 €	100.444,86 €
2013	100.444,86 €	0,00 €	0,00 €	100.444,86 €
2014	100.444,86 €	0,00 €	0,00 €	100.444,86 €
2015	100.444,86 €	0,00 €	0,00 €	100.444,86 €
2016	100.444,86 €	23.800,00 €	0,00 €	100.444,86 €
2017	100.444,86 €	44.900,00 €	44.900,00 €	55.544,86 €
2018	55.544,86 €	55.500,00 €	0,00 €	44,86 €

#### Zinserträge und sonstige Finanzerträge

Hier sind die Finanzerträge aus den Wemag-Aktien mit 2.700 € eingeplant und die Erträge aus der Vollverzinsung von Gewerbesteuern.

#### Sonstige laufende Erträge

Unter den sonstigen laufenden Erträge sind 2018 Konzessionsabgaben in Höhe von 12.100 € und Versicherungserstattungen in Höhe von 3.100 € geplant.

## 4.2. Wichtige Aufwendungen und Auszahlungen

Eine Übersicht über die Entwicklung der wichtigsten Aufwendungen und Auszahlungen zeigt die nachfolgende Tabelle:

Aufwands-/ Auszahlungsart	2017		2018		2019		2020		2021	
	Aufwen- dungen	Auszah- lungen	Aufwen- dungen	Auszah- lungen	Aufwen- dungen	Auszah- lungen	Aufwen- dungen	Auszah- lungen	Aufwen- dungen	Auszah- lungen
	in €									
	1	2	3	4	5	6	7	8	9	10
<b>Personal- und Versorgungs- aufwendungen / - auszahlungen</b>	<b>9.200</b>	<b>9.200</b>	<b>9.300</b>	<b>9.300</b>	<b>9.300</b>	<b>9.300</b>	<b>9.300</b>	<b>9.300</b>	<b>9.300</b>	<b>9.300</b>
<b>Aufwendungen / Auszahlungen für Sach- und Dienstleistungen</b>	<b>236.100</b>	<b>236.100</b>	<b>213.200</b>	<b>213.200</b>	<b>202.900</b>	<b>202.900</b>	<b>202.400</b>	<b>202.400</b>	<b>202.400</b>	<b>202.400</b>
davon										
Bewirtschaftungskosten	42.400	42.400	34.600	34.600	28.100	28.100	28.100	28.100	28.100	28.100
Unterhaltung Gebäude	5.100	5.100	6.100	6.100	3.000	3.000	3.000	3.000	3.000	3.000
Unterhaltung Infrastruktur-vermögen	45.500	45.500	35.000	35.000	35.500	35.500	35.000	35.000	35.000	35.000
Unterhaltung Fahrzeuge, Maschinen, BGA, GwGs	2.500	2.500	3.600	3.600	3.200	3.200	3.200	3.200	3.200	3.200
Sonstige Aufwendungen	1.800	1.800	200	200	200	200	200	200	200	200
Kostenerstattungen Schulen/Kita/Tagespflege	121.700	121.700	114.900	114.900	114.900	114.900	114.900	114.900	114.900	114.900
sonstige Kostenerstattungen	2.100	2.100	3.800	3.800	3.000	3.000	3.000	3.000	3.000	3.000
Wasser- und Bodenverband	15.000	15.000	15.000	15.000	15.000	15.000	15.000	15.000	15.000	15.000
<b>Abschreibungen</b>	<b>87.500</b>	<b>0</b>	<b>89.500</b>	<b>0</b>	<b>89.500</b>	<b>0</b>	<b>89.000</b>	<b>0</b>	<b>89.000</b>	<b>0</b>
<b>Zuwendungen, Umlagen und Transfer- aufwendungen / - auszahlungen</b>	<b>280.200</b>	<b>288.400</b>	<b>258.200</b>	<b>258.200</b>	<b>257.100</b>	<b>257.100</b>	<b>259.300</b>	<b>259.300</b>	<b>272.400</b>	<b>272.400</b>
davon										
Zuweisungen für lfd. Zwecke	4.700	4.700	4.700	4.700	4.500	4.500	4.500	4.500	4.500	4.500
Gewerbesteuerumlage	1.500	1.500	1.600	1.600	1.600	1.600	1.600	1.600	1.600	1.600
Kreisumlage	191.400	191.400	174.000	174.000	174.000	174.000	175.500	175.500	184.600	184.600
Altfehlbetragsumlage	0	8.200	0	0	0	0	0	0	0	0
Amtsumlage	81.400	81.400	77.900	77.900	77.000	77.000	77.700	77.700	81.700	81.700
Sonderumlage Wohnungsverwaltung	1.200	1.200	0	0	ab 2018 bei den sonstigen Kostenerstattungen enthalten					
<b>Zins- und sonstige Finanzaufwendungen / - auszahlungen</b>	<b>600</b>	<b>600</b>	<b>300</b>	<b>300</b>	<b>500</b>	<b>500</b>	<b>500</b>	<b>500</b>	<b>300</b>	<b>300</b>
<b>Sonstige laufende Aufwendungen / Auszahlungen</b>	<b>21.400</b>	<b>20.700</b>	<b>20.600</b>	<b>19.900</b>	<b>10.600</b>	<b>9.900</b>	<b>10.600</b>	<b>9.900</b>	<b>10.600</b>	<b>9.900</b>
davon										
Sonstige laufende Aufwendungen	20.700	20.700	19.900	19.900	9.900	9.900	9.900	9.900	9.900	9.900
Wertberichtigungen zu Forderungen	700	0	700	0	700	0	700	0	700	0
<b>Ordentliche Aufwendungen/ Auszahlungen</b>	<b>635.000</b>	<b>555.000</b>	<b>591.100</b>	<b>500.900</b>	<b>569.900</b>	<b>479.700</b>	<b>571.100</b>	<b>481.400</b>	<b>584.000</b>	<b>494.300</b>
<b>Außerordentliche Aufwendungen / Aus- zahlungen</b>	<b>0</b>	<b>0</b>	<b>0</b>	<b>0</b>	<b>0</b>	<b>0</b>	<b>0</b>	<b>0</b>	<b>0</b>	<b>0</b>

Summe ordentliche und außerordentliche Aufwendungen / Auszahlungen	635.000	555.000	591.100	500.900	569.900	479.700	571.100	481.400	584.000	494.300
Summe ordentliche und außerordentliche Aufwendungen / Auszahlungen je EW	1.348	1.178	1.277	1.082	1.231	1.036	1.233	1.040	1.261	1.068

### Personal- und Versorgungsaufwendungen und -auszahlungen

Hier sind die Aufwendungen für die ehrenamtlich Tätigen berücksichtigt.

### Aufwendungen/Auszahlungen für Sach- und Dienstleistungen

Diese betreffen Energie, Wasser, Abwasser, Abfall, Unterhaltungsaufwand usw. für Grundstücke, Gebäude, Straßen, Wege, Plätze und Fahrzeuge sowie verschiedene Kostenerstattungen.

### Straßenunterhaltung

Die Gemeinde Langen Brütz hat in diesem Jahr für Baumpflegearbeiten 15.000 €, für Straßen- bzw. Brückenreparaturen 20.000 € und 4.800 € Stromaufwendungen für die Straßenbeleuchtung in den Haushalt aufgenommen. Für den Winterdienst wurden dieses Jahr 15.000 € eingeplant.

### Schulumlage

In den Aufwendungen für Sach- und Dienstleistungen enthalten sind die Kosten für die an andere Träger zu zahlende Schulumlage für schulpflichtige Kinder der Gemeinde. Dass diese ebenfalls großen Einfluss auf die gemeindliche Finanzlage haben, wird aus folgender Übersicht erkennbar:

Schule	Kosten pro Schüler 15/16 in €	Anzahl Schüler (01.10.15)	Gesamtkosten 2016 in €	Kosten pro Schüler 16/17 in €	Anzahl Schüler (01.09.16)	Gesamtkosten 2017 in €	Kosten pro Schüler 17/18 in €	Anzahl Schüler (01.09.17)	Gesamtkosten 2018 in €
ORI Grundschule in Leezen	2.450	12	29.400	2.880	10	28.800	2.094	9	18.846
"Wilhelm Busch Grundschule" in Cambs	2.290	3	6.870	1.560	3	4.680	1.477	6	8.862
Regionale Schule "Am Mühlenberg" in Cambs	1.840	19	34.960	2.030	18	36.540	1.709	14	23.926
RS Crivitz							1.338	2	2.676
verschiedene Fremdschulen über Schullastenausgleich			3.670			8.980			5.890
<b>Gesamt</b>			<b>74.900</b>			<b>79.000</b>			<b>60.200</b>

Die Gemeinde Langen Brütz zahlt neben der Schulumlage auch Wohnsitzgemeindeanteile für die Unterbringung der Kinder nach dem Kindertagesförderungsgesetz - KiföG M-V. Diese Aufwendungen für die Kindertagesbetreuung einschließlich Hort werden sich gegenüber dem Vorjahr erhöhen.

Übersicht über die Aufwendungen der Gemeinde zur Kindertages- und Hortbetreuung:

Kitas/Horte	2015		2016		2017		2018	
	Anzahl Kinder	Betrag in €	Anzahl Kinder	Betrag in €	Anzahl Kinder	Betrag in €	Anzahl Kinder	Betrag in €
Private Träger (Kita)		25.650	6	15.000	9	22.600	12	33.200
Tagesmütter		2.400	1	2.400	1	2.400	4	10.400
Horte		11.800	14	11.800	14	17.700	12	11.100
<b>Gesamt</b>		<b>39.850</b>		<b>29.200</b>		<b>42.700</b>		<b>54.700</b>

### Abschreibungen

Mit der Umstellung des Rechnungswesens auf die kommunale Doppik wird neu der vollständige Ressourcenverbrauch aufgezeigt. Ausdruck des Ressourcenverbrauchs im Bereich des Anlagevermögens sind die Abschreibungen, die den Werteverzehr des gemeindlichen Vermögens widerspiegeln. Die Kameralistik war vom System her nicht geeignet, diesen Werteverzehr (den es natürlich ebenfalls gab) darzustellen.

Die Abschreibungen auf Anlagegüter sind mit 89.500 € auf der Aufwandsseite bzw. die Auflösung aus Sonderposten (Investitionszuschüsse und Beiträge) mit 57.900 € auf der Ertragsseite dargestellt. Die Differenz zwischen den Abschreibungen (AfA) und den Sonderposten (Sopo) beträgt 31.600 € und wird voll ergebniswirksam.

Seit dem 01.01.2017 macht die Gemeindevertretung der Gemeinde Langen Brütz von §§ 31. Abs. 5 sowie 34 Abs. 5 GemHVO-Doppik Gebrauch und verzichtet somit auf die Erfassung abnutzbarer, beweglicher Vermögensgegenstände des Anlagevermögens, deren Anschaffungs- und Herstellungskosten im Einzelnen wertmäßig den Betrag von 1.000 € ohne Umsatzsteuer nicht überschreiten. Diese Güter werden fortan direkt im Aufwand für Sach- und Dienstleistungen dargestellt, wodurch keine gesonderten Abschreibungen für geringwertige Güter bis 1.000 € netto notwendig werden.

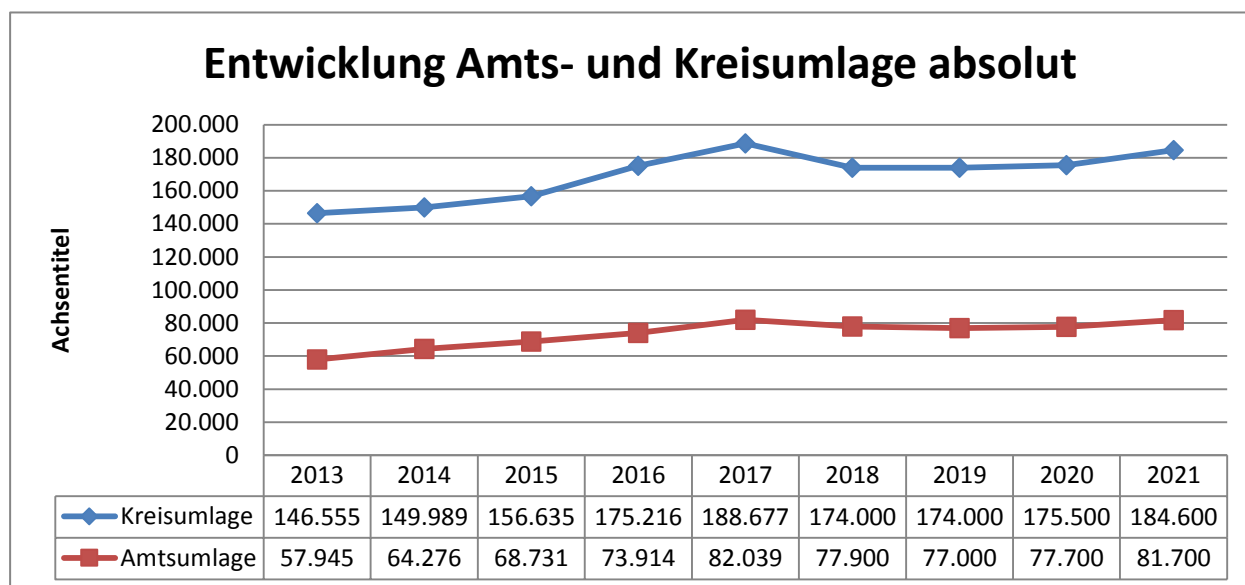
### Geleistete Zuwendungen, Umlagen und Transferaufwendungen/-auszahlungen

#### Amts- und Kreisumlage

Die Entwicklung der Kreisumlage und der Amtsumlage als wesentliche, die Struktur der ordentlichen Aufwendungen/ordentlichen Auszahlungen bestimmenden Parameter ist in der folgenden Grafik dargestellt. Dabei beruhen die Angaben zu Vorjahren auf Ist-Werten, die Angabe zum Haushaltsjahr auf aktuellen Plandaten (der aktuelle

Kreisumlagesatz beträgt 40,8 % = 174.000 €, der aktuelle Amtsumlagesatz 18,25 % = 77.900 €) und die Angaben zur voraussichtlichen Entwicklung in den kommenden Jahren auf Annahmen auf der Grundlage überschlägig ermittelter Ergebnisse zur Entwicklung der Steuerkraft und der Schlüsselzuweisungen für die Gemeinde.

Auch wenn die verzerrte Grafik einen sehr kleinen Anstieg der Kreis- und Amtsumlage suggeriert, so bedeutet die Entwicklung der Kreisumlage in den letzten 5 Jahren von 146.555 € auf 174.000 € eine jährliche Steigerung von 3,7 % und die der Amtsumlage von 57.945 € auf 77.900 € sogar eine jährliche Erhöhung von 6,9 %. Sie liegt damit auch deutlich über der durchschnittlichen Inflation der BRD und bedeutet für die Gemeinde eine deutliche Mehrbelastung.



#### Sonstige laufende Aufwendungen und Auszahlungen

Hierunter fallen Geschäftsausgaben, wie Aus- und Fortbildung, Reisekosten, Versicherungen, Fernmeldegebühren, öffentliche Bekanntmachungen, Notar- und Rechtsanwaltskosten sowie Vermessungskosten und Prüfungsgebühren.

#### Zinsaufwendungen und -auszahlungen

Die Zins- und sonstigen Finanzaufwendungen betreffen im Wesentlichen die Verzinsung der Gewerbesteuer gem. § 233a Abgabenordnung und die Zinszahlungen für den Investitionskredit der Gemeinde.

Außerordentliche Erträge und Aufwendungen werden voraussichtlich nicht anfallen.

#### 4.3. Übersicht über die Entwicklung der Investitionen und Investitionsfördermaßnahmen sowie der sich hieraus ergebenden wesentlichen Auswirkungen auf die Ergebnis- und Finanzhaushalte der Folgejahre

Das Investitionsprogramm 2018 sieht folgende Maßnahme vor:

THH	Produkt/ Sachkonto	Maßnahme	Aus- zahlungen	Ein- zahlungen	Folgekosten			
					Personal- aufwen- dungen	AfA./. Sopo	sächliche Aufwen- dungen	Schulden- dienst
2	36600.0739	Spiellandschaft	6.000 €	0 €	0 €	600 €	0 €	0 €
2	54100.096	Planungskosten Ausbau Kleefelder Straße	8.100 €	0 €	0 €	231 €	0 €	0 €
2	54200.096-001	Planungskosten für Radwegebau K105	7.000 €	0 €	0 €	200 €	0 €	0 €
2	61100.2012	investive Schlüssel- zuwendungen	0 €	6.600 €	0 €	0 €	0 €	0 €
	<b>Gesamt</b>		<b>21.100 €</b>	<b>6.600 €</b>	<b>0 €</b>	<b>1.031 €</b>	<b>0 €</b>	<b>0 €</b>

Der Saldo aus den Ein- und Auszahlungen aus Investitionstätigkeit weist ein Jahresdefizit von 14.500 € auf.

Da der Radwegebau entlang der K5 zwischen Gneven und Kritzow in den nächsten Jahren eine der größten Maßnahmen der Gemeinde Langen Brütz ist, wird sie in nachfolgender Tabelle ausführlich dargestellt. Bereits in 2016 war die Gesamtmaßnahme geplant, konnte jedoch bislang nicht umgesetzt werden.

Produkt:	54200	Nebenanlagen an Kreisstraßen			
Projekt:	001				
Maßnahme:	Radwegebau K5 Gneven-Kritzow				
Erläuterung:	Entlang der Kreisstraße 5 von Gneven bis Langen Brütz soll ein Radweg gebaut werden. Die gesamten Kosten werden dann zwischen dem Landkreis, der Gemeinde Gneven und der Gemeinde Langen Brütz aufgeteilt. Der Gesamtkostenanteil für die Gemeinde Langen Brütz wird rund 270.000 EUR betragen. Gefördert wird die Gemeinde mit ca. 195.000 EUR, sodass ein Eigenanteil von maximal 75.000 EUR bei der Gemeinde verbleibt.				
	2018	2019	2020	2021	<b>Gesamt</b>
Investitionsauszahlungen Radwegebau (Plan)	7.000 €	0 €	65.000 €	198.000 €	<b>270.000 €</b>
Investitionseinzahlungen Radwegebau (Plan)	0 €	0 €	0 €	195.000 €	<b>195.000 €</b>

Weitere Auswirkungen auf die Ergebnis- und Finanzhaushalte der Haushaltsfolgejahre ergeben sich durch die Planung vorerst nicht. Mit Fertigstellung des Radweges müssen jedoch Abschreibungen eingeplant werden, die bei dem maximalen Eigenanteil von 75.000 € und einer Nutzungsdauer von 35 Jahren bei ca. 2.200 € (Netto-Abschreibung) pro Jahr liegt.

#### 4.4. Verpflichtungsermächtigungen

Verpflichtungsermächtigungen gemäß § 54 KV M-V - auch aus Vorjahren - bestehen nicht. Damit entfällt die Darstellung der aus Verpflichtungsermächtigungen voraussichtlich fällig werdenden Auszahlungen.

#### 4.5. Verbindlichkeiten

##### 4.5.1. Übersicht über den voraussichtlichen Stand der Verbindlichkeiten zum Ende des Haushaltsjahres

Übersicht über den voraussichtlichen Stand der Verbindlichkeiten zum Ende des Haushaltsjahres (Muster 4a) Gemeinde Langen Brütz 2018					
Nr.	Art (gemäß § 47 Absatz 5 Nummer 4 GemHVO-Doppik)	Voraussichtlicher Stand zu Beginn des Haushaltsjahres	Tilgung a) planmäßig b) Umschuldung c) außerplanmäßig	Kreditaufnahmen a) Neuaufnahme b) Umschuldung	Voraussichtlicher Stand zum Ende des Haushaltsjahres
		in €			
		1	2	3	4
1	Anleihen	0,00			0,00
2	Verbindlichkeiten aus Kreditaufnahmen bei Kreditinstituten	59.559,26			42.059,29
2.1	Verbindlichkeiten aus Kreditaufnahmen für Investitionen und Investitionsförderungsmaßnahmen	59.559,26	a) 17.499,97 b) c)	a) b) c)	42.059,29
2.2	Verbindlichkeiten aus Kreditaufnahmen zur Sicherung der Zahlungsfähigkeit	0,00			0,00
3	Verbindlichkeiten aus Vorgängen, die Kreditaufnahmen wirtschaftlich gleichkommen	0,00			0,00
3.1	darunter: Verbindlichkeiten aus Vorgängen, die Kreditaufnahmen für Investitionen und Investitionsförderungsmaßnahmen wirtschaftlich gleichkommen	0,00	a) b) c)	a) b) c)	0,00
3.2	darunter: Verbindlichkeiten aus Vorgängen, die Kreditaufnahmen zur Sicherung der Zahlungsfähigkeit wirtschaftlich gleichkommen	0,00			0,00
4	Erhaltene Anzahlungen auf Bestellungen	0,00			0,00
5	Verbindlichkeiten aus Lieferungen und Leistungen	500,00			500,00
6	Verbindlichkeiten aus Transferleistungen	0,00			0,00
7	Verbindlichkeiten gegenüber verbundenen Unternehmen	0,00			0,00
7.1	darunter: Verbindlichkeiten aus Kreditaufnahmen für Investitionen und Investitionsförderungsmaßnahmen	0,00	a) b) c)	a) b) c)	0,00
7.2	darunter: Verbindlichkeiten aus Kreditaufnahmen zur Sicherung der Zahlungsfähigkeit	0,00			0,00
8	Verbindlichkeiten gegenüber Unternehmen, mit denen ein Beteiligungsverhältnis besteht	0,00			0,00
8.1	darunter: Verbindlichkeiten aus Kreditaufnahmen für Investitionen und Investitionsförderungsmaßnahmen	0,00	a) b) c)	a) b) c)	0,00
8.2	darunter: Verbindlichkeiten aus Kreditaufnahmen zur Sicherung der Zahlungsfähigkeit	0,00			0,00



9	Verbindlichkeiten gegenüber Sondervermögen mit Sonderrechnung, Zweckverbänden, Anstalten des öffentlichen Rechts, rechtsfähigen kommunalen Stiftungen	0,00			0,00
9.1	darunter: Verbindlichkeiten aus Kreditaufnahmen für Investitionen und Investitionsförderungsmaßnahmen	0,00	a)	a)	0,00
			b)	b)	
			c)		
9.2	darunter: Verbindlichkeiten aus Kreditaufnahmen zur Sicherung der Zahlungsfähigkeit	0,00			0,00
10	Verbindlichkeiten gegenüber dem sonstigen öffentlichen Bereich	0,00			0,00
10.1	Verbindlichkeiten aus dem gemeinsamen Zahlungsmittelbestand	0,00			0,00
10.2	Sonstige Verbindlichkeiten gegenüber dem sonstigen öffentlichen Bereich	0,00			0,00
10.2.1	darunter: Verbindlichkeiten aus Kreditaufnahmen für Investitionen und Investitionsförderungsmaßnahmen	0,00	a)	a)	0,00
			b)	b)	
			c)		
10.2.2	darunter: Verbindlichkeiten aus Kreditaufnahmen zur Sicherung der Zahlungsfähigkeit	0,00			0,00
11	Sonstige Verbindlichkeiten	500,00			1.200,00
12	<b>Summe der Verbindlichkeiten</b>	<b>60.559,26</b>			<b>43.759,29</b>
nachrichtlich:					
13.1 <sup>2</sup>	Verbindlichkeiten aus Kreditaufnahmen für Investitionen und Investitionsförderungsmaßnahmen zusammen <u>ohne</u> Vorgänge, die diesen wirtschaftlich gleichkommen	59.559,26	a) 17.499,97	a)	42.059,29
			b)	b)	
			c)		
13.2 <sup>3</sup>	Verbindlichkeiten aus Kreditaufnahmen für Investitionen und Investitionsförderungsmaßnahmen zusammen <u>einschließlich</u> Vorgänge, die diesen wirtschaftlich gleichkommen	59.559,26	a) 17.499,97	a)	42.059,29
			b)	b)	
			c)		
14.1 <sup>4</sup>	Verbindlichkeiten aus Kreditaufnahmen zur Sicherung der Zahlungsfähigkeit zusammen <u>ohne</u> Vorgänge, die diesen wirtschaftlich gleichkommen				
14.2 <sup>5</sup>	Verbindlichkeiten aus Kreditaufnahmen zur Sicherung der Zahlungsfähigkeit zusammen <u>einschließlich</u> Vorgänge, die diesen wirtschaftlich gleichkommen				

#### 4.5.2. Entwicklung der Investitionskredite

Pro Einwohner weist die Gemeinde zu Beginn des Haushaltsjahres eine investive Verschuldung in Höhe von 129 € aus. Das Gesamtdeckungsprinzip des kommunalen Haushaltes lässt eine eindeutige Zuordnung der Kredite auf bestimmte Investitionen und Investitionsförderungsmaßnahmen grundsätzlich nicht zu. Nur wenn es sich um zweckgebundene Kredite handelt (z.B. Kredit aus dem Kommunalen Aufbaufonds oder KfW-Kredit) oder nur ein einziges investives Vorhaben im Jahr der Kreditaufnahme anstand, ist die direkte Zurechnung möglich. Dies ist hinsichtlich der Angabe des Zwecks in der folgenden Übersicht zu beachten.

lfd. Nr.	Kreditgeber	Zweck *	Stand zu Beginn des Haushaltsjahres						Zins-satz	Ende Zins-bindung
			2016	2017	2018	2019	2020	2021		
			in €							
1.	Landesförderinstitut MV	Errichtung FFw- und Gemeindehaus	94.389	76.989	59.559	42.059	22.572	22.572	1,35	2023
	Summe Kreditmarkt		94.389	76.989	59.559	42.059	22.572	893		
Insgesamt			94.389	76.989	59.559	42.059	22.572	893		
Abbau/Tilgung			17.400	17.500	17.500	19.500	21.700	893		

Die Zinsfestschreibung für das Darlehen beim Landesförderinstitut MV in Schwerin endet am 30.06.2023. Die Gemeinde muss zum 01.01.2021 die letzte Rate tilgen und ist damit zum Ende des Jahres 2021 dann schuldenfrei.

#### **4.5.3. Entwicklung der Kredite zur Sicherung der Zahlungsfähigkeit**

Zur Abdeckung von unterjährigen Liquiditätsengpässen wird für das Haushaltsjahr 2017 ein Kredit zur Sicherung der Zahlungsfähigkeit / die Inanspruchnahme des Verrechnungskontos beim Amt von 42.000 € veranschlagt. Dieser ist nicht genehmigungspflichtig, da er 10 % der veranschlagten laufenden Einzahlungen aus Verwaltungstätigkeit nicht übersteigt.

#### **4.6. Sonstige finanzielle Verpflichtungen der Gemeinde**

Die Gemeinde hat keine kreditähnlichen Rechtsgeschäfte (z.B. Leasing, ÖPP, PPP) getätigt. Die Gemeinde hat keine Bürgschaften übernommen.

#### **4.7. Entwicklung der Sonderposten**

Als Sonderposten werden die für bestimmte Investitionen erhaltenen Fördermittel des Landes o.a. ausgewiesen, deren ertragswirksame Auflösung durch den Fördermittelgeber nicht ausgeschlossen wurde. Auch Zuschüsse aus Beiträgen und ähnlichen Entgelten Nutzungsberechtigter sind als Sonderposten auszuweisen. Die Sonderposten werden über die Abschreibungszeit des damit finanzierten Wirtschaftsgutes aufgelöst. Am Ende der Nutzungsdauer sind sie also aufgebraucht.

In den Jahren 2007 bis 2009 erhielt die Gemeinde Zuweisungen, die speziell für die Haushaltskonsolidierung eingesetzt werden sollten. Entsprechend der Überleitungsregelungen von der Kameralistik zur Doppik müssen diese Mittel unter den sonstigen Sonderposten ausgewiesen werden. Wie bereits beschrieben werden diese Mittel zum Ausgleich der Fehlbeträge im Haushaltsvorjahr und im Haushaltsjahr 2018 in Anspruch genommen. (siehe dazu Punkt 4.1., Seite 17)

#### **4.8. Entwicklung der Rückstellungen**

Im Rahmen erster Jahresabschlussarbeiten für den Jahresabschluss 2012, wurde eine Korrektur zur Eröffnungsbilanz der Gemeinde Langen Brütz vorgenommen und eine Rückstellung für die Altfehlbetragsumlage gebildet, die alle ehemaligen Gemeinden des

aufgelösten Landkreises Parchim zu leisten hatten. Die Gemeinde Langen Brütz entschied sich im Jahr 2013 den für sie festgelegten Umlagebetrag i. H. v. 40.735,44 € in Form von 5 Jahresraten zu zahlen. Mit letzter Zahlung der Umlage in 2017 wird die Rückstellung komplett aufgelöst. Weitere Rückstellungen werden in 2018 nicht gebildet.

#### 4.9. Übersicht über freiwillige Leistungen

Produkt	Bezeichnung	Auf- wendungen	Erträge	Eigenanteil/ Zuschuss der Gemeinde	Aus- zahlungen	Ein- zahlungen	davon: Eigenanteil
11103	Öffentlichkeitsarbeit	200 €	0 €	200 €	200 €	0 €	200 €
11104	Verfügungsmittel	200 €	0 €	200 €	200 €	0 €	200 €
11104	Repräsentationen	100 €	0 €	100 €	100 €	0 €	100 €
12600	Repräsentationen Feuerwehr	500 €	0 €	500 €	500 €	0 €	500 €
28100	Heimat- und Kulturpflege	2.300 €	0 €	2.300 €	2.300 €	0 €	2.300 €
36600	Spielplätze	1.000 €	0 €	1.000 €	6.400 €	0 €	6.400 €
42100	Förderung des Sports	2.500 €	0 €	2.500 €	2.500 €	0 €	2.500 €
42401	Sportplätze	3.000 €	0 €	3.000 €	3.000 €	0 €	3.000 €
54100	Repräsentationen	500 €	0 €	500 €	500 €	0 €	500 €
55102	Badestelle Langen Brütz	12.200 €	7.300 €	4.900 €	7.500 €	4.400 €	3.100 €
57301	Gemeindezentrum Langen Brütz	3.000 €	4.800 €	-1.800 €	3.000 €	4.800 €	-1.800 €
57500	Tourismus	800 €	300 €	500 €	800 €	300 €	500 €
	<b>Gesamt</b>	<b>26.300 €</b>	<b>12.400 €</b>	<b>13.900 €</b>	<b>27.000 €</b>	<b>9.500 €</b>	<b>17.500 €</b>

#### 5. Nachweis der dauernden Leistungsfähigkeit

##### Ergebnishaushalt

**Das Jahresplanergebnis 2018 der Gemeinde Langen Brütz weist mit einem Betrag von 0 € einen ausgeglichenen Haushalt gem. § 16 (1) Nr. 1 GemHVO-Doppik aus. Die Haushaltsfolgejahre 2019 bis 2021 können ebenfalls ausgeglichen dargestellt werden.**

Abschreibungsbedingt wird der Ergebnishaushalt netto mit einem Betrag in Höhe von 31.600 € belastet. Der Ausgleich im Haushaltsjahr 2018 kann nur aufgrund der geplanten Erträge aus der Auflösung des sonstigen Sonderpostens zur Haushaltskonsolidierung erreicht werden. Ab 2019 wird zudem die Entnahme aus der zweckgebundenen Kapitalrücklage als auch die Reduzierung des Ergebnisvortrages notwendig, um den Haushaltsausgleich zu erreichen. Zum Ende des Finanzplanungszeitraumes wird noch ein Ergebnisvortrag in Höhe von 174.065,50 € ausgewiesen.

## Finanzhaushalt

Der Saldo der ordentlichen und außerordentlichen Ein- und Auszahlungen zeigt einen **Jahresfehlbetrag in Höhe von (-) 71.800 €**. Dieser Saldo reicht nicht aus, um die planmäßige Auszahlung zur Tilgung des Investitionskredites von 17.500 € zu decken. **Unter Berücksichtigung von vorzutragenden liquiden Mitteln aus Haushaltsvorjahren ist der Finanzhaushalt der Gemeinde Langen Brütz gemäß § 16 (1) Nr. 2 GemHVO-Doppik in der Planung, sowohl im Jahr 2018 als auch zum Ende des Finanzplanungszeitraumes, ausgeglichen.**

Sonstige finanzielle Verpflichtungen, die die dauernde Leistungsfähigkeit der Gemeinde negativ beeinflussen könnten, sind nicht bekannt.

Abschließend muss festgestellt werden, dass auch weiterhin ein hohes Maß an Haushaltsdisziplin unerlässlich ist, dies betrifft sowohl die Erträge als auch die Aufwendungen, um die dauernde Leistungsfähigkeit der Gemeinde zu sichern.

### 5.1. Auswertung aus Rubikon

#### RUBIKON INTERNETGESTÜTZTE DATENERFASSUNG

##### Nachweis der dauernden Leistungsfähigkeit nach § 1 Nummer 5 GemHVO-Doppik Langen Brütz

Einwohner per 31.12. des Vorjahres: 463  
Erhebungsjahr: 2018

	Wert	Punkte
Ergebnishaushalt		
Ergebnisvortrag aus dem Haushaltsvorjahr	225.465,00 €	
Jahresergebnis	-17.000,00 €	
Ergebnis zum 31.12. des Haushaltsjahres	208.465,00 €	
Ausgleich des Ergebnishaushalts	Ja	0
Verhältnis der ordentlichen Erträge zu den ordentlichen Aufwendungen	91,8%	-2
Jahresergebnis ausgeglichen?	Nein	-2
Finanzhaushalt		
Saldo der laufenden Ein- und Auszahlungen zum 31.12. des Haushaltsvorjahres	445.660,00 €	
jahresbezogener Saldo der laufenden Ein- und Auszahlungen	-89.300,00 €	-2
Saldo der laufenden Ein- und Auszahlungen zum 31.12. des Haushaltsjahres	356.360,00 €	
Ausgleich des Finanzhaushalts	Ja	0
Verhältnis der ordentlichen Einzahlungen zu den ordentlichen Auszahlungen	85,7%	-3
Finanzplanungszeitraum		
Ergebnis des Ergebnishaushalts am Ende des Finanzplanungszeitraums	174.065,00 €	
Ergebnis je Einwohner	375,00 €	0
Saldo der laufenden Ein- und Auszahlungen im Finanzhaushalt zum Ende des Finanzplanungszeitraums	317.560,00 €	

Saldo der laufenden Ein- und Auszahlungen je Einwohner	685,00 €	0
Gesetzmäßiges Haushaltssicherungskonzept nach § 43 Absatz 7 KV M-V		
Haushaltssicherungskonzept erforderlich?	Nein	0
Wann wird der vollständige Haushaltsausgleich erreicht?	nicht relevant	0
Einhaltung des Überschuldungsverbots		
Höhe des Eigenkapitals am Ende des Haushaltsjahres	1.641.603,00 €	0
Höhe des Eigenkapitals am Ende des Finanzplanungszeitraums	1.579.303,00 €	0
Im Haushaltsjahr bestehende Überschuldung wird im Finanzplanungszeitraum abgebaut	nicht relevant	0
Im Haushaltsjahr oder zum Ende des Finanzplanungszeitraums bestehende Überschuldung wird erst in einem angemessenen Konsolidierungszeitraum abgebaut	nicht relevant	0
Sonstige finanzielle Risiken		
Bewertung wesentlicher sonstiger finanzieller Risiken, deren Realisierung im Finanzplanungszeitraum wahrscheinlich ist	unbekannt	0
Weitere Kennzahlen		
Investitionskredite je Einwohner	90,84 €	
Zinsquote	0,2%	
Tilgungsquote	41,6%	
fiktive Restlaufzeit der Investitionskredite	2,4 Jahre	
fristenkongruente Finanzierung?	Ja	
Förderquote		
Liquiditätskredite je Einwohner	0,00 €	
Forderungen je Einwohner	0,00 €	
Werthaltigkeit der Forderungen		
freiwillige Leistungen je Einwohner	30,02 €	
Anteil der freiwilligen Leistungen an den ordentlichen Erträgen	2,6%	
Bemerkungen der Kommune	Jahresabschlüsse 2013-2016 sind noch nicht erstellt	
Bemerkungen der RAB		
<b>GESAMTPUNKTZAHL:</b>		<b>-9</b>
<b>LEISTUNGSGRUPPE:</b>	<b>gesicherte dauernde Leistungsfähigkeit</b>	

**Der Nachweis der dauernden Leistungsfähigkeit nach §1 Nr. 5 GemHVO-Doppik ist gegeben.**

## 6. Haushaltssicherungskonzept

Die Gemeindevertretung Langen Brütz muss für das Haushaltsjahr 2018 kein Haushaltssicherungskonzept aufstellen und beschließen.

## 7. Fazit und Ausblick

Die Gemeinde Langen Brütz weist eine gesicherte dauernde Leistungsfähigkeit auf. Der Haushaltsausgleich wird sowohl im Ergebnishaushalt als auch im Finanzhaushalt erreicht.

## Anlage I

### Übersicht über die den Teilhaushalten zugeordneten Produkte

In einem Teilhaushalt werden Produkte zu einer Bewirtschaftungseinheit zusammengefasst. Teilhaushalte bilden die Gliederungsebene des Haushaltes. Insgesamt sind 25 Produkte auf 2 Teilhaushalte aufzuteilen. Gemäß § 4 Abs. 7 GemHVO-Doppik sind in jedem Teilhaushalt die wesentlichen Produkte (gelb markiert) zu beschreiben.

Übersicht über die den Teilhaushalten zugeordneten Produkte:

Teilhaushalt 1	Teilhaushalt 2		
Finanzverwaltung	Allgemeine Verwaltung		
<b>61100</b>	<b>11100</b>	<b>36100</b>	<b>54500</b>
Steuern, allg. Zuweisungen und allg. Umlagen	Verwaltungssteuerung	Förderung von Kindern in Tageseinrichtungen und Tagespflege	Straßenreinigung und Winterdienst
<b>61200</b>	<b>11103</b>	<b>36600</b>	<b>54600</b>
Sonstige allg. Finanzwirtschaft	Öffentlichkeitsarbeit	Spielplätze (Einrichtungen der Kinder- und Jugendarbeit)	Parkplätze und Stellflächen
	<b>11104</b>	<b>42100</b>	<b>55102</b>
	Politische Gremien	Förderung des Sports	Badestelle Langen Brütz (Sonstige Erholungseinrichtungen)
	<b>11402</b>	<b>42401</b>	<b>55200</b>
	Liegenschaften	Sportstätten	Öffentliche Gewässer und wasserbauliche Anlagen (WBV)
	<b>12600</b>	<b>53500</b>	<b>55300</b>
	Brandschutz - Freiwillige Feuerwehr Langen Brütz	Kombinierte Versorgung - Wemag Anteile	Friedhof Kritzow (Friedhofs- und Bestattungswesen)
	<b>21102</b>	<b>53800</b>	<b>57301</b>
	Schulkostenbeiträge Grundschule	Kleineinleiter (Abwasserbeseitigung)	Gemeinderaum Langen Brütz in der FFw
	<b>21502</b>	<b>54100</b>	<b>57500</b>
	Schulkostenbeiträge an Regionalschulträger	Gemeindestraßen	Tourismus
	<b>28100</b>	<b>54200</b>	
	Heimat- und sonstige Kulturpflege	Nebenanlagen an Kreisstraßen	

## **Anlage II**

### **Deckungsgrundsätze**

Bei der Anwendung von Deckungsregeln ist durch den Budgetverantwortlichen stets die Einhaltung des Zuschussbedarfs/Überschusses entsprechend der Vorgabe des Haushaltsplanes zu sichern.

Grundsätzlich sind nach § 14 (1) GemHVO-Doppik alle Ansätze für Aufwendungen innerhalb eines Teilhaushaltes gegenseitig deckungsfähig, soweit nichts anderes durch Haushaltsvermerk bestimmt wird.

Bei Inanspruchnahme dieser gegenseitigen Deckungsfähigkeit in einem Teilergebnishaushalt gilt sie auch für die entsprechenden Ansätze für Auszahlungen im Teilfinanzhaushalt.

Ausnahmen der o. g. Deckungsfähigkeit:

Die Verfügungsmittel des Bürgermeisters sind gemäß § 10 GemHVO-Doppik von der Deckungsfähigkeit ausgenommen. Bei Überschreitung des Haushaltsansatzes, muss eine überpanmäßige Aufwendung/ Auszahlung beschlossen werden.

Mehreinnahmen in den einzelnen Teilhaushalten berechtigen gemäß § 13 (2) GemHVO-Doppik zu Mehraufwendungen in diesen Teilhaushalten (der erforderliche sachliche Zusammenhang gilt im Teilhaushalt als gegeben). Das Gleiche gilt bei Mehreinzahlungen zugunsten der Auszahlungsermächtigung.

Entsprechend § 14 (3) GemHVO-Doppik werden Ansätze für Auszahlungen aus Investitionen innerhalb eines Teilhaushaltes für gegenseitig deckungsfähig erklärt.

Ansätze für ordentliche Auszahlungen werden gemäß § 14 (4) GemHVO-Doppik zugunsten von Auszahlungen aus Investitionstätigkeit desselben Finanzhaushaltes für einseitig deckungsfähig erklärt.



Nr.	Ertrags- und Aufwandsarten (gemäß § 2 Absatz 1 GemHVO-Doppik)		Ergebnisse des Haushalts- vorvorjahres	Ansätze des Haushalts- vorjahres einschl. Nachträge	Ansatz des Haushalts- jahres	Planungs- daten des Haushalts- folgejahres	Planungs- daten des zweiten Haushalts- folgejahres	Planungs- daten des dritten Haushalts- folgejahres	Erläuterung
			2016	2017	2018	2019	2020	2021	Konto- nummer
			in €	in €	in €	in €	in €	in €	
			1	2	3	4	5	6	
1.	+	Steuern und ähnliche Abgaben	349.487,34	365.800	313.000	325.700	341.500	344.200	40
		40110000 Grundsteuer A	20.598,36	20.600	20.600	20.600	20.600	20.600	
		40120000 Grundsteuer B	44.837,03	44.800	40.200	40.200	40.200	40.200	
		40130000 Gewerbesteuer	14.027,52	14.800	16.200	16.200	16.200	16.200	
		40210000 Gemeindeanteil an der Einkommensteuer	221.308,96	234.200	202.900	215.700	231.400	234.200	
		40220000 Gemeindeanteil an der Umsatzsteuer	3.649,28	4.500	5.200	5.100	5.200	5.100	
		40320000 Hundesteuer	1.146,49	1.100	1.100	1.100	1.100	1.100	
		40340000 Zweitwohnungssteuer	5.764,17	5.700	5.500	5.500	5.500	5.500	
		40521000 Familienleistungsausgleich	38.155,53	40.100	21.300	21.300	21.300	21.300	
2.	+	Zuwendungen, allgemeine Umlagen und sonstige Transfererträge	98.618,30	161.600	167.000	122.500	155.800	164.500	41
		41110000 Schlüsselzuweisungen vom Land	98.543,30	74.500	69.900	81.200	114.500	123.200	
		41442000 Zuw.u. Zuschüsse für lfd.vom Land	0,00	4.300	300	0	0	0	
		41442001 Zuw. u. Zuschüsse vom Land für Kriegsgräber	75,00	100	100	100	100	100	
		41510000 Erträge aus der Auflösung von Sonderposten aus Zuwendungen	0,00	37.800	41.200	41.200	41.200	41.200	
		41590000 Erträge aus der Auflösung von sonstigen Sonderposten (Haushaltskonsolidierungsrücklage)	0,00	44.900	55.500	0	0	0	
3.	+	Erträge der sozialen Sicherung	0,00	0	0	0	0	0	42
4.	+	Öffentlich-rechtliche Leistungsentgelte	15.462,16	20.900	32.100	32.100	32.100	32.100	43
		43221000 Entgelte für Abwasserbeseitig. u. Abwasserabg.	13.939,56	15.100	15.100	15.100	15.100	15.100	
		43225000 Entgelte für die Sondernutzung von Straßen	762,00	0	0	0	0	0	
		43250000 Laufende Grabnutzungsentgelte (Öffentlich-rechtlich)	10,60	0	0	0	0	0	
		43290000 Sonst. Benutzungsgebühren	750,00	800	300	300	300	300	
		43700000 Erträge aus der Auflösung von Sonderposten für Beiträge und ähnliche Entgelte (öffentlich-rechtlich)	0,00	5.000	16.700	16.700	16.700	16.700	
5.	+	Privatrechtliche Leistungsentgelte	12.468,47	13.000	10.500	10.500	10.500	10.500	441.443,44 4.445,448
		44110000 Mieten und Pachten, Erbbauzinsen	12.468,47	13.000	10.500	10.500	10.500	10.500	
6.	+	Kostenerstattungen und Kostenumlagen	0,00	0	1.300	1.300	1.300	1.300	442,448
		44259000 Kostenerstattg. u. Kostenuml. vom sonst. priv. Bereich	0,00	0	1.300	1.300	1.300	1.300	
7.	+	Erhöhung des Bestandes an fertigen und unfertigen Erzeugnissen	0,00	0	0	0	0	0	451
	-	Verminderung des Bestandes an fertigen und unfertigen Erzeugnissen	0,00	0	0	0	0	0	
8.	+	Andere aktivierte Eigenleistungen	0,00	0	0	0	0	0	452
9.	+	Zinserträge und sonstige Finanzerträge	3.746,28	2.900	3.400	3.400	3.400	3.400	47
		47151000 Zinserträge von inländischen Banken	20,48	0	0	0	0	0	
		47800000 Finanzerträge aus Wertpapieren des Anlagevermögens	2.698,80	2.200	2.700	2.700	2.700	2.700	
		47920000 Vollverzinsung aus Gewerbesteuer (§ 233a AO)	1.027,00	700	700	700	700	700	
10.	+	Sonstige laufende Erträge	14.585,22	70.800	15.200	12.100	12.100	12.100	46
		46112000 Erträge aus der Veräußerung von Grundstücken und Gebäuden	0,00	57.700	0	0	0	0	
		46250000 Konzessionsabgaben	14.585,22	13.100	12.100	12.100	12.100	12.100	
		46270000 Versicherungserstattungen	0,00	0	3.100	0	0	0	
11.	=	Summe der ordentlichen Erträge (Summe der Nummern 1 bis 10)	494.367,77	635.000	542.500	507.600	556.700	568.100	
12.	-	Personalaufwendungen	8.759,35	9.200	9.300	9.300	9.300	9.300	50

Nr.	Ertrags- und Aufwandsarten (gemäß § 2 Absatz 1 GemHVO-Doppik)		Ergebnisse des Haushalts- vorvorjahres	Ansätze des Haushalts- vorjahres einschl. Nachträge	Ansatz des Haushalts- jahres	Planungs- daten des Haushalts- folgejahres	Planungs- daten des zweiten Haushalts- folgejahres	Planungs- daten des dritten Haushalts- folgejahres	Erläuterung
			2016	2017	2018	2019	2020	2021	Konto- nummer
			in €	in €	in €	in €	in €	in €	
			1	2	3	4	5	6	
		50110000 Aufwandsentschädigungen für Ehrenamtliche in den Gemeinden	5.040,00	5.200	5.300	5.300	5.300	5.300	
		50130000 Sitzungsgelder	780,00	1.500	1.500	1.500	1.500	1.500	
		50190000 Aufwandsentschädigungen für ehrenamtlich Tätige in den Feuerwehren	2.300,76	2.300	2.300	2.300	2.300	2.300	
		50430000 Beiträge zur gesetzl. SV für ehrenamtl. Tätige	638,59	200	200	200	200	200	
13.	-	Versorgungsaufwendungen	0,00	0	0	0	0	0	51
14.	-	Aufwendungen für Sach- und Dienstleistungen	178.821,49	236.100	213.200	202.900	202.400	202.400	52
		52210000 Aufwendungen für Abfall	222,10	300	100	100	100	100	
		52220000 Aufwendungen für Abwasser/Wasser	230,18	500	700	700	700	700	
		52240000 Aufwendungen für Gas	3.311,12	3.600	3.300	3.300	3.300	3.300	
		52260000 Aufwendungen für Strom	5.788,14	7.600	7.600	7.600	7.600	7.600	
		52270000 Aufwendungen für Wasser	184,09	400	0	0	0	0	
		52310000 Unterhaltg. Grundst., Außenanl., Gebäude u. Gebäudeeinrichtg.	0,00	0	28.000	18.400	18.400	18.400	
		52311000 Unterhaltung und Bewirtschaftung der Grundstücke	5.888,35	30.000	0	0	0	0	
		52313000 Unterhaltung und Bewirtschaftung der Gebäude einschließlich der Bestandteile, die dem Gebäude zuzurechnen sind	14.832,88	5.100	1.000	1.000	1.000	1.000	
		52331000 Unterhaltg. Brücken, Tunnel u. ingenieurtechn. Anl.	780,44	500	0	500	0	0	
		52338000 Unterhaltg. Straßen, Wege, Plätze u. Verkehrslenkungsanl.	26.518,44	45.000	35.000	35.000	35.000	35.000	
		52339000 Unterhaltg. sonst. Infrastrukturvermögen (Baumpflege, Ersatzpflanzungen, Unterhaltung Wald)	6.805,37	0	0	0	0	0	
		52351000 Wartungs- und Instandsetzungskosten Kfz	443,27	400	1.000	1.000	1.000	1.000	
		52352000 Betriebs- und Schmierstoffe Kfz	340,60	200	200	200	200	200	
		52360000 Unterhaltg. Maschinen u. techn. Anlagen	307,88	500	500	500	500	500	
		52370000 Unterhaltg. Betriebs- u. Geschäftsausstattg.	166,01	500	500	500	500	500	
		52380000 Geringwertige Geräte, Ausrüstungs- u. sonst. Gebrauchsgegenstände (Anschaffung)	0,00	900	1.400	1.000	1.000	1.000	
		52490000 Sonst. Aufwendg. für Sachleistg. u. Verbrauchsmittel	0,00	1.700	100	100	100	100	
		52543000 Kostenerstattg. an Gemeinden u. Gemeindeverbände	77.069,20	94.900	70.400	69.600	69.600	69.600	
		52544000 Kostenerstattungen an Zweckverbände	13.707,00	15.000	15.000	15.000	15.000	15.000	
		52551000 Kostenerstattg. an priv. Unternehmen	19.885,10	26.500	37.900	37.900	37.900	37.900	
		52559000 Kostenerstattungen an den sonstigen privaten Bereich	2.341,32	2.400	10.400	10.400	10.400	10.400	
		52920000 Sonst. Aufwendg. für Dienstleistungen	0,00	100	100	100	100	100	
15.	-	Abschreibungen auf immaterielle Vermögensgegenstände des Anlagevermögens und auf Sachanlagen sowie auf aktivierte Aufwendungen für die Ingangsetzung und Erweiterung der Verwaltung	0,00	87.500	89.500	89.500	89.000	89.000	53
		53230000 Abschreibungen auf geleistete Investitionszuschüsse	0,00	400	0	0	0	0	
		53410000 Abschreibungen auf bebaute Grundstücke und grundstücksgleiche Rechte mit Wohnbauten	0,00	100	0	0	0	0	
		53490000 Abschreibungen auf bebaute Grundstücke und grundstücksgleiche Rechte mit sonstigen Gebäuden	0,00	7.500	7.600	7.600	7.100	7.100	
		53510000 Abschreibungen auf Brücken, Tunnel und ingenieurtechnische Anlagen	0,00	4.900	4.900	4.900	4.900	4.900	
		53580000 Abschreibungen auf Straßen, Wege, Plätze und Verkehrslenkungsanlagen	0,00	74.600	76.400	76.400	76.400	76.400	

Nr.	Ertrags- und Aufwandsarten (gemäß § 2 Absatz 1 GemHVO-Doppik)		Ergebnisse des Haushalts- vorvorjahres	Ansätze des Haushalts- vorjahres einschl. Nachträge	Ansatz des Haushalts- jahres	Planungs- daten des Haushalts- folgejahres	Planungs- daten des zweiten Haushalts- folgejahres	Planungs- daten des dritten Haushalts- folgejahres	Erläuterung
			2016	2017	2018	2019	2020	2021	Konto- nummer
			in €	in €	in €	in €	in €	in €	
			1	2	3	4	5	6	
		53830000 Abschreibungen auf Betriebsvorrichtungen	0,00	0	600	600	600	600	
16.	-	Abschreibungen auf Vermögensgegenstände des Umlaufvermögens, soweit diese die üblichen Abschreibungen überschreiten	0,00	0	0	0	0	0	
17.	-	Zuwendungen, Umlagen und sonstige Transferaufwendungen	255.997,28	280.200	258.200	257.100	259.300	272.400	54
		54143000 Zuw. u. Zuschüsse für lfd. Zwecke an Gemeinden u. Gemeindeverbände	0,00	200	200	0	0	0	
		54159000 Zuw. u. Zuschüsse für lfd. Zwecke an sonst. priv. Bereich	4.400,00	4.500	4.500	4.500	4.500	4.500	
		54310000 Gewerbesteuerumlage	1.916,90	1.500	1.600	1.600	1.600	1.600	
		54421000 Allg. Uml. an Landkreise (Kreisumlage)	175.216,04	191.400	174.000	174.000	175.500	184.600	
		54422000 Allg. Uml. ans Amt (Amtsumlage)	73.914,34	81.400	77.900	77.000	77.700	81.700	
		54422100 Allg. Uml. ans Amt (Sonderumlage Wohnungsverwaltung)	550,00	1.200	0	0	0	0	
18.	-	Aufwendungen der sozialen Sicherung	0,00	0	0	0	0	0	55
19.	-	Zinsaufwendungen und sonstige Finanzaufwendungen	594,06	600	300	500	500	300	57
		57472000 Zinsaufwend. an sonst. öffentl. Sonderrechn. (Zinsen LFI-Darlehen Gem.zentr./FWGH)	135,02	200	100	300	300	100	
		57910000 Sonst. Zinsen u. sonst. Finanzaufwendg. aus Vollverzinsung Gewerbesteuer (§ 233a AO)	234,00	200	100	100	100	100	
		57932000 Sonst. Kreditbeschaffungskosten (Verw.ko. LFI-Darlehen Gem.zentr./FWGH)	225,04	200	100	100	100	100	
20.	-	Sonstige laufenden Aufwendungen	5.199,18	21.400	20.600	10.600	10.600	10.600	56
		56120000 Aufwendg. für Aus- u. Fortbildg., Umschulung	0,00	300	300	300	300	300	
		56130000 Aufwendg. für übernommene Reisekosten für Dienstreisen u. Dienstgänge	0,00	200	200	200	200	200	
		56150000 Aufwendg. für Dienst- u. Schutzkl., pers. Ausrüstungsgegenst.	1.630,36	1.000	1.000	1.000	1.000	1.000	
		56190000 Sonstige Personalnebenaufwendungen	0,00	600	600	600	600	600	
		56250000 Sachverständigen-, Gerichts- u. ä. Aufwendg.	0,00	11.100	10.600	600	600	600	
		56290000 Sonst. Aufwendg. für Inanspruchnahme von Rechten u. Diensten	0,00	2.200	1.100	1.100	1.100	1.100	
		56310000 Büromaterial	0,00	200	200	200	200	200	
		56340000 Telefon, Datenübertragungskosten	12,84	100	100	100	100	100	
		56360000 Öffentlichkeitsarbeit	79,00	200	200	200	200	200	
		56411000 Gebäudeversicherungen	326,11	500	400	400	400	400	
		56412000 Kfz-Versicherungen	204,41	400	100	100	100	100	
		56413000 Haftpflichtversicherungen	330,19	400	0	0	0	0	
		56414000 Unfallversicherungen	950,49	1.600	0	0	0	0	
		56417000 Inventarversicherung	24,94	100	0	0	0	0	
		56419000 Sonstige Versicherungen	0,00	0	2.300	2.300	2.300	2.300	
		56420000 Beiträge zu Wirtschaftsverbänden, Berufsvertretungen u. Vereinen	540,76	400	600	600	600	600	
		56430000 Sonstige Beiträge	117,00	400	200	200	200	200	
		56550000 Wertberichtigungen zu Forderungen	0,00	700	700	700	700	700	
		56730000 Kapitalertragsteuer	404,82	0	400	400	400	400	
		56790000 Sonstige Aufwendungen für Steuern vom Einkommen und vom Ertrag	22,27	0	100	100	100	100	
		56810000 Grundsteuer	135,10	200	0	0	0	0	
		56920000 Verfügungsmittel	0,00	200	200	200	200	200	
		56930000 Repräsentationen	420,89	600	1.300	1.300	1.300	1.300	
21.	=	Summe der ordentlichen Aufwendungen (Summe der	449.371,36	635.000	591.100	569.900	571.100	584.000	

Nummern 12 bis 20)									
22.	=	Ordentliches Ergebnis (Summe der Nummern 11 und 21)	44.996,41	0	-48.600	-62.300	-14.400	-15.900	
23.	+	Außerordentliche Erträge	0,00	0	0	0	0	0	491
24.	-	Außerordentliche Aufwendungen	0,00	0	0	0	0	0	591
25.	=	Jahresergebnis (Jahresüberschuss/Jahresfehlbetrag) vor Veränderung der Rücklagen (Nummer 22 zuzüglich Nummer 23 abzüglich Nummer 24)	44.996,41	0	-48.600	-62.300	-14.400	-15.900	
26.	-	Einstellung in die Kapitalrücklage	0,00	0	0	0	0	0	592
27.	+	Entnahme aus der Kapitalrücklage	0,00	0	31.600	31.600	14.400	12.200	492
		49220000 Entnahme aus der zweckgebundenen Kapitalrücklage aus investiv gebundenen Zuweisungen	0,00	0	31.600	31.600	14.400	12.200	
28.	-	Einstellung in die Rücklage für Belastungen aus dem kommunalen Finanzausgleich	0,00	0	0	0	0	0	593
29.	+	Entnahme aus der Rücklage für Belastungen aus dem kommunalen Finanzausgleich	0,00	0	0	0	0	0	493
30.	+	Entnahme aus sonstigen zweckgebundenen Ergebnisrücklagen	0,00	0	0	0	0	0	494
31.	=	Jahresergebnis (Jahresüberschuss/Jahresfehlbetrag, Nummer 25 zuzüglich Nummern 27, 29 und 30 abzüglich Nummern 26 und 28)	44.996,41	0	-17.000	-30.700	0	-3.700	
nachrichtlich									
32.		Ergebnisvortrag aus dem Haushaltsvorjahr	0,00	44.996	44.996	27.996	-2.703	-2.703	
33.		Ergebnis (Überschuss/Fehlbetrag) zum 31. Dezember des Haushaltsjahres (Summe der Nummern 31 und 32)	44.996,41	44.996	27.996	-2.703	-2.703	-6.403	

# Übersicht über Erträge und Aufwendungen zum Ergebnishaushalt 2018

Seite : 35  
Datum: 12.01.2018  
Uhrzeit: 08:22:51

Gemeinde: 15 Langen Brütz

Nr.	Ertrags- und Aufwandsarten (gemäß § 2 Absatz 1 GemHVO-Doppik)		Ergebnisse des Haushalts- vorvorjahres	Ansätze des Haushalts- vorjahres einschl. Nachträge	Ansatz des Haushalts- jahres	Planungs- daten des Haushalts- folgejahres	Planungs- daten des zweiten Haushalts- folgejahres	Planungs- daten des dritten Haushalts- folgejahres	Erläuterung
			2016	2017	2018	2019	2020	2021	Konto- nummer
			in €	in €	in €	in €	in €	in €	
			1	2	3	4	5	6	
1.	+	Steuern und ähnliche Abgaben	349.487,34	365.800	313.000	325.700	341.500	344.200	40
		darunter:							
	1.1	Grundsteuer A	20.598,36	20.600	20.600	20.600	20.600	20.600	(4011)
	1.2	Grundsteuer B	44.837,03	44.800	40.200	40.200	40.200	40.200	(4012)
	1.3	Gewerbesteuer	14.027,52	14.800	16.200	16.200	16.200	16.200	(4013)
	1.4	Gemeindeanteil an der Einkommensteuer	221.308,96	234.200	202.900	215.700	231.400	234.200	(4021)
	1.5	Gemeindeanteil an der Umsatzsteuer	3.649,28	4.500	5.200	5.100	5.200	5.100	(4022)
	1.6	Sonstige Gemeindesteuern	6.910,66	6.800	6.600	6.600	6.600	6.600	(403)
	1.7	Ausgleichsleistungen vom Land	38.155,53	40.100	21.300	21.300	21.300	21.300	(4052)
	1.8	Leistungen des Landes aus der Umsetzung des 4. Gesetzes für moderne Dienstleistungen am Arbeitsmarkt	0,00	0	0	0	0	0	(40541)
	1.9	Leistungen des Landes aus dem Ausgleich von Sonderleistungen aus der Zusammenführung von Arbeitslosen- und Sozialhilfe	0,00	0	0	0	0	0	(40542)
2.	+	Zuwendungen, allgemeine Umlagen und sonstige Transfererträge	98.618,30	161.600	167.000	122.500	155.800	164.500	41
		darunter:							
	2.1	Schlüsselzuweisungen	98.543,30	74.500	69.900	81.200	114.500	123.200	(411)
	2.2	Bedarfszuweisungen	0,00	0	0	0	0	0	(412)
	2.3	Sonstige allgemeine Zuweisungen	0,00	0	0	0	0	0	(413)
	2.4	Zuweisungen und Zuschüsse für laufende Zwecke	75,00	4.400	400	100	100	100	(414)
	2.5	Allgemeine Umlagen vom Land	0,00	0	0	0	0	0	(4161)
	2.6	Allgemeine Umlagen von Gemeinden und Gemeindeverbänden	0,00	0	0	0	0	0	(4162)
	2.7	Erträge aus der Auflösung von Sonderposten	0,00	82.700	96.700	41.200	41.200	41.200	(415)
3.	+	Erträge der sozialen Sicherung	0,00	0	0	0	0	0	42
		darunter:							
	3.1	Ersatz von sozialen Leistungen außerhalb von Einrichtungen	0,00	0	0	0	0	0	(421)
	3.2	Ersatz von sozialen Leistungen in Einrichtungen	0,00	0	0	0	0	0	(422)
	3.3	Kostenbeteiligung und -erstattung im Bereich des SGB XII und anderer sozialer Leistungen	0,00	0	0	0	0	0	(423)
	3.4	Kostenbeteiligung und -erstattung im Bereich des SGB VIII und anderer Jugendhilfe	0,00	0	0	0	0	0	(424)
	3.5	Kostenerstattungen von anderen Sozialhilfeträgern	0,00	0	0	0	0	0	(425)
	3.6	Aufgabenbezogene Leistungsbeteiligung nach dem SGB II	0,00	0	0	0	0	0	(426)
	3.7	Zuweisungen und Zuschüsse für laufende Zwecke im Bereich der sozialen Sicherung	0,00	0	0	0	0	0	(427)
4.	+	Öffentlich-rechtliche Leistungsentgelte	15.462,16	20.900	32.100	32.100	32.100	32.100	43
		darunter:							
	4.1	Verwaltungsgebühren einschließlich Erstattung von Auslagen	0,00	0	0	0	0	0	(431)
	4.2	Benutzungsgebühren, Beiträge (soweit diese nicht in einem Sonderposten zu erfassen sind) und ähnliche Entgelte, Kostenerstattungen	15.462,16	15.900	15.400	15.400	15.400	15.400	(432)
	4.3	Erträge aus der Auflösung von Sonderposten für Beiträge und ähnliche Entgelte	0,00	5.000	16.700	16.700	16.700	16.700	(437)
5.	+	Privatrechtliche Leistungsentgelte	12.468,47	13.000	10.500	10.500	10.500	10.500	441, 443, 444, 445, 448
		darunter:							
	5.1	Privatrechtliche Leistungsentgelte	12.468,47	13.000	10.500	10.500	10.500	10.500	(441)

# Übersicht über Erträge und Aufwendungen zum Ergebnishaushalt 2018

Seite : 36  
Datum: 12.01.2018  
Uhrzeit: 08:22:51

Gemeinde: 15 Langen Brütz

Nr.	Ertrags- und Aufwandsarten (gemäß § 2 Absatz 1 GemHVO-Doppik)		Ergebnisse des Haushalts- vorvorjahres	Ansätze des Haushalts- vorjahres einschl. Nachträge	Ansatz des Haushalts- jahres	Planungs- daten des Haushalts- folgejahres	Planungs- daten des zweiten Haushalts- folgejahres	Planungs- daten des dritten Haushalts- folgejahres	Erläuterung
			2016	2017	2018	2019	2020	2021	Konto- nummer
			in €	in €	in €	in €	in €	in €	
			1	2	3	4	5	6	
	5.2	Erträge aus der Auflösung von Sonderposten für Baukostenzuschüsse und ähnliche Entgelte	0,00	0	0	0	0	0	(443)
6.	+	Kostenerstattungen und Kostenumlagen	0,00	0	1.300	1.300	1.300	1.300	442,448
7.	+	Erhöhung des Bestandes an fertigen und unfertigen Erzeugnissen	0,00	0	0	0	0	0	451
	-	Verminderung des Bestandes an fertigen und unfertigen Erzeugnissen	0,00	0	0	0	0	0	
8.	+	Andere aktivierte Eigenleistungen	0,00	0	0	0	0	0	452
9.	+	Zinserträge und sonstige Finanzerträge	3.746,28	2.900	3.400	3.400	3.400	3.400	47
		darunter:							
	9.1	Zinserträge	1.047,48	700	700	700	700	700	(471, 472, 479)
	9.2	Sonstige Finanzerträge	2.698,80	2.200	2.700	2.700	2.700	2.700	(473 - 479)
10.	+	Sonstige laufende Erträge	14.585,22	70.800	15.200	12.100	12.100	12.100	46
		darunter:							
	10.1	Erträge aus der Veräußerung von Vermögensgegenständen des Anlagevermögens und des Umlaufvermögens	0,00	57.700	0	0	0	0	(461)
	10.2	Erträge aus der Auflösung von Wertberichtigungen, Sonderposten und Rückstellungen	0,00	0	0	0	0	0	(4661)
11.	=	<b>Summe der ordentlichen Erträge (Summe der Nummern 1 bis 10)</b>	<b>494.367,77</b>	<b>635.000</b>	<b>542.500</b>	<b>507.600</b>	<b>556.700</b>	<b>568.100</b>	
12.	-	Personalaufwendungen	8.759,35	9.200	9.300	9.300	9.300	9.300	50
		darunter:							
	12.1	Zuführungen zu Pensionsrückstellungen u.ä. Verpflichtungen	0,00	0	0	0	0	0	(507)
13.	-	Versorgungsaufwendungen	0,00	0	0	0	0	0	51
		darunter:							
	13.1	Versorgungsaufwendungen	0,00	0	0	0	0	0	(511)
14.	-	Aufwendungen für Sach- und Dienstleistungen	178.821,49	236.100	213.200	202.900	202.400	202.400	52
		darunter:							
	14.1	Aufwendungen für Energie, Wasser, Abwasser und Abfall	9.735,63	12.400	11.700	11.700	11.700	11.700	(522)
	14.2	Aufwendungen für Unterhaltung und Bewirtschaftung	56.083,24	83.100	67.600	58.100	57.600	57.600	(523)
15.	-	Abschreibungen auf immaterielle Vermögensgegenstände des Anlagevermögens und auf Sachanlagen sowie auf aktivierte Aufwendungen für die Ingangsetzung und Erweiterung der Verwaltung	0,00	87.500	89.500	89.500	89.000	89.000	53
16.	-	Abschreibungen auf Vermögensgegenstände des Umlaufvermögens, soweit diese die üblichen Abschreibungen überschreiten	0,00	0	0	0	0	0	
17.	-	Zuwendungen, Umlagen und sonstige Transferaufwendungen	255.997,28	280.200	258.200	257.100	259.300	272.400	54
		darunter:							
	17.1	Zuweisungen und Zuschüsse für laufende Zwecke	4.400,00	4.700	4.700	4.500	4.500	4.500	(541)
	17.2	Schuldendiensthilfen	0,00	0	0	0	0	0	(542)
	17.3	Gewerbesteuerumlage	1.916,90	1.500	1.600	1.600	1.600	1.600	(5431)
	17.4	Allgemeine Umlagen an das Land	0,00	0	0	0	0	0	(5441)
	17.5	Allgemeine Umlagen an Landkreise	175.216,04	191.400	174.000	174.000	175.500	184.600	(54421)
	17.6	Allgemeine Umlagen an das Amt oder die geschäftsführende Gemeinde	74.464,34	82.600	77.900	77.000	77.700	81.700	(54422)
	17.7	Allgemeine Umlagen an Zweckverbände	0,00	0	0	0	0	0	(5443)
	17.8	Allgemeine Umlagen an Sonstige	0,00	0	0	0	0	0	(5449)
18.	-	Aufwendungen der sozialen Sicherung	0,00	0	0	0	0	0	55

# Übersicht über Erträge und Aufwendungen zum Ergebnishaushalt 2018

Seite : 37  
Datum: 12.01.2018  
Uhrzeit: 08:22:51

Gemeinde: 15 Langen Brütz

Nr.	Ertrags- und Aufwandsarten (gemäß § 2 Absatz 1 GemHVO-Doppik)		Ergebnisse des Haushalts- vorvorjahres	Ansätze des Haushalts- vorjahres einschl. Nachträge	Ansatz des Haushalts- jahres	Planungs- daten des Haushalts- folgejahres	Planungs- daten des zweiten Haushalts- folgejahres	Planungs- daten des dritten Haushalts- folgejahres	Erläuterung
			2016	2017	2018	2019	2020	2021	Konto- nummer
			in €	in €	in €	in €	in €	in €	
			1	2	3	4	5	6	
darunter:									
	18.1	Leistungen nach SGB II	0,00	0	0	0	0	0	(551)
	18.2	Kostenbeteiligungen und -erstattungen nach SGB II	0,00	0	0	0	0	0	(552)
	18.3	Leistungen nach SGB XII	0,00	0	0	0	0	0	(553)
	18.4	Kostenbeteiligungen und -erstattungen nach SGB XII	0,00	0	0	0	0	0	(554)
	18.5	Leistungen nach SGB VIII	0,00	0	0	0	0	0	(555)
	18.6	Kostenbeteiligungen und -erstattungen nach SGB VIII	0,00	0	0	0	0	0	(556)
	18.7	Sonstige soziale Leistungen	0,00	0	0	0	0	0	(557)
	18.8	Kostenbeteiligungen und -erstattungen für sonstige soziale Leistungen	0,00	0	0	0	0	0	(558)
	18.9	Zuweisungen und Zuschüsse für laufende Zwecke des Bereichs soziale Sicherung	0,00	0	0	0	0	0	(559)
19.	-	Zinsaufwendungen und sonstige Finanzaufwendungen	594,06	600	300	500	500	300	57
darunter:									
	19.1	Zinsaufwendungen	135,02	200	100	300	300	100	(571 - 579)
	19.2	Sonstige Finanzaufwendungen	459,04	400	200	200	200	200	(571 - 579)
20.	-	Sonstige laufenden Aufwendungen	5.199,18	21.400	20.600	10.600	10.600	10.600	56
21.	=	Summe der ordentlichen Aufwendungen (Summe der Nummern 12 bis 20)	449.371,36	635.000	591.100	569.900	571.100	584.000	
22.	=	Ordentliches Ergebnis (Saldo der Nummern 11 und 21)	44.996,41	0	-48.600	-62.300	-14.400	-15.900	
23.	+	Außerordentliche Erträge	0,00	0	0	0	0	0	491
24.	-	Außerordentliche Aufwendungen	0,00	0	0	0	0	0	591
25.	=	Jahresergebnis (Jahresüberschuss/Jahresfehlbetrag) vor Veränderung der Rücklagen (Nummern 22 zuzüglich Nummer 23 abzüglich Nummer 24)	44.996,41	0	-48.600	-62.300	-14.400	-15.900	
26.	-	Einstellung in die Kapitalrücklage	0,00	0	0	0	0	0	592
27.	+	Entnahme aus der Kapitalrücklage	0,00	0	31.600	31.600	14.400	12.200	492
darunter:									
	27.1	Entnahme aus der zweckgebundenen Kapitalrücklage aus investiv gebundenen Zuweisungen	0,00	0	31.600	31.600	14.400	12.200	(4922)
28.	-	Einstellung in die Rücklage für Belastungen aus dem kommunalen Finanzausgleich	0,00	0	0	0	0	0	593
29.	+	Entnahme aus der Rücklage für Belastungen aus dem kommunalen Finanzausgleich	0,00	0	0	0	0	0	493
30.	+	Entnahme aus sonstigen zweckgebundenen Ergebnisrücklagen	0,00	0	0	0	0	0	494
31.	=	Jahresergebnis (Jahresüberschuss/Jahresfehlbetrag, Nummern 25 zuzüglich Nummern 27, 29 und 30 abzüglich Nummern 26 und 28)	44.996,41	0	-17.000	-30.700	0	-3.700	
nachrichtlich									
32.		Ergebnisvortrag aus dem Haushaltsvorjahr	0,00	44.996	44.996	27.996	-2.703	-2.703	
33.		Ergebnisvortrag (Überschuss/Fehlbetrag) zum 31. Dezember des Haushaltsjahres (Summe der Nummern 31 und 32)	44.996,41	44.996	27.996	-2.703	-2.703	-6.403	



Nr.	Einzahlungs- und Auszahlungsarten (gemäß § 3 Absatz 1 Satz 1 GemHVO-Doppik)		Ergebnisse des Haushalts- vorvorjahres	Ansätze des Haushalts- vorjahres einschl. Nachträge	Ansatz des Haushalts- jahres	Planungs- daten des Haushalts- folgejahres	Planungs- daten des zweiten Haushalts- folgejahres	Planungs- daten des dritten Haushalts- folgejahres	Erläuterung
			2016	2017	2018	2019	2020	2021	Konto- nummer
			in €	in €	in €	in €	in €	in €	
			1	2	3	4	5	6	
1.	+	Steuern und ähnliche Abgaben	358.296,50	365.800	313.000	325.700	341.500	344.200	60
		60110000 Grundsteuer A	20.598,36	20.600	20.600	20.600	20.600	20.600	
		60120000 Grundsteuer B	45.059,12	44.800	40.200	40.200	40.200	40.200	
		60130000 Gewerbesteuer	19.168,02	14.800	16.200	16.200	16.200	16.200	
		60210000 Gemeindeanteil an der Einkommensteuer	224.784,67	234.200	202.900	215.700	231.400	234.200	
		60220000 Gemeindeanteil an der Umsatzsteuer	3.628,42	4.500	5.200	5.100	5.200	5.100	
		60320000 Hundesteuer	1.103,49	1.100	1.100	1.100	1.100	1.100	
		60340000 Zweitwohnungssteuer	5.798,89	5.700	5.500	5.500	5.500	5.500	
		60521000 Familienleistungsausgleich	38.155,53	40.100	21.300	21.300	21.300	21.300	
2.	+	Zuwendungen, allgemeine Umlagen und sonstige Transfereinzahlungen	98.618,30	78.900	70.300	81.300	114.600	123.300	61
		61110000 Schlüsselzuweisungen vom Land	98.543,30	74.500	69.900	81.200	114.500	123.200	
		61442000 Zuweisungen und Zuschüsse für laufende Zwecke vom Land	75,00	4.400	400	100	100	100	
3.	+	Einzahlungen der sozialen Sicherung	0,00	0	0	0	0	0	62
4.	+	Öffentlich-rechtliche Leistungsentgelte	14.928,54	15.900	15.400	15.400	15.400	15.400	63
		63221000 Entgelte für die Abwasserbeseitigung und die Abwasserabgabe	13.753,54	15.100	15.100	15.100	15.100	15.100	
		63250000 Laufende Grabnutzungsentgelte (Öffentlich-rechtlich)	385,00	0	0	0	0	0	
		63290000 Sonstige Benutzungsgebühren	790,00	800	300	300	300	300	
5.	+	Privatrechtliche Leistungsentgelte	12.835,35	13.000	10.500	10.500	10.500	10.500	641,648
		64110000 Mieten und Pachten, Erbbauzinsen	12.835,35	13.000	10.500	10.500	10.500	10.500	
6.	+	Kostenerstattungen und Kostenumlagen	0,00	0	1.300	1.300	1.300	1.300	642,648
		64259000 Kostenerstattungen und Kostenumlagen vom sonstigen privaten Bereich	0,00	0	1.300	1.300	1.300	1.300	
7.	+	Erhöhung des Bestandes an fertigen und unfertigen Erzeugnissen	0,00	0	0	0	0	0	651
	-	Verminderung des Bestandes an fertigen und unfertigen Erzeugnissen	0,00	0	0	0	0	0	
8.	+	Zinseinzahlungen und sonstige Finanzeinzahlungen	3.326,78	2.900	3.400	3.400	3.400	3.400	67
		67151000 Zinseinzahlungen von inländischen Banken	20,48	0	0	0	0	0	
		67800000 Finanzeinzahlungen aus Wertpapieren des Anlagevermögens	2.279,30	2.200	2.700	2.700	2.700	2.700	
		67920000 Vollverzinsung aus Gewerbesteuer (§ 233a AO)	1.027,00	700	700	700	700	700	
9.	+	Sonstige laufende Einzahlungen	15.459,80	13.100	15.200	12.100	12.100	12.100	66 ./ 669
		66250000 Konzessionsabgaben	15.459,80	13.100	12.100	12.100	12.100	12.100	
		66270000 Versicherungserstattungen	0,00	0	3.100	0	0	0	
10.	=	Summe der ordentlichen Einzahlungen (Summe der Nummern 1 bis 9)	503.465,27	489.600	429.100	449.700	498.800	510.200	
11.	-	Personalauszahlungen	8.879,35	9.200	9.300	9.300	9.300	9.300	70
		70110000 Auszahlungen für Bürgermeister, Amtsvorsteher	5.040,00	5.200	5.300	5.300	5.300	5.300	
		70130000 Auszahlungen für Rats-/Vertretungs- und Ausschussmitglieder	900,00	1.500	1.500	1.500	1.500	1.500	
		70190000 Auszahlungen für sonstige ehrenamtlich Tätige (ehrenamtlich Tätige der Feuerwehr, berufene Bürger in Ausschüssen, u.a.)	2.300,76	2.300	2.300	2.300	2.300	2.300	
		70430000 Beiträge zur gesetzlichen Sozialversicherung für ehrenamtlich Tätige	638,59	200	200	200	200	200	
12.	-	Versorgungsauszahlungen	0,00	0	0	0	0	0	71
13.	-	Auszahlungen für Sach- und Dienstleistungen	155.875,95	236.100	213.200	202.900	202.400	202.400	72

Nr.	Einzahlungs- und Auszahlungsarten (gemäß § 3 Absatz 1 Satz 1 GemHVO-Doppik)	Ergebnisse des Haushalts- vorvorjahres	Ansätze des Haushalts- vorjahres einschl. Nachträge	Ansatz des Haushalts- jahres	Planungs- daten des Haushalts- folgejahres	Planungs- daten des zweiten Haushalts- folgejahres	Planungs- daten des dritten Haushalts- folgejahres	Erläuterung
		2016	2017	2018	2019	2020	2021	Konto- nummer
		in €	in €	in €	in €	in €	in €	
		1	2	3	4	5	6	
	72210000 Auszahlungen für Abfall	193,60	300	100	100	100	100	
	72220000 Auszahlungen für Abwasser	250,51	500	700	700	700	700	
	72240000 Auszahlungen für Gas	3.766,91	3.600	3.300	3.300	3.300	3.300	
	72260000 Auszahlungen für Strom	6.998,93	7.600	7.600	7.600	7.600	7.600	
	72270000 Auszahlungen für Wasser	206,79	400	0	0	0	0	
	72310000 Unterhaltung der Grundstücke, Außenanlagen, Gebäude und Gebäudeeinrichtungen	0,00	0	28.000	18.400	18.400	18.400	
	72311000 Unterhaltung und Bewirtschaftung der Grundstücke	5.840,75	30.000	0	0	0	0	
	72313000 Unterhaltung und Bewirtschaftung der Gebäude einschließlich der Bestandteile, die dem Gebäude zuzurechnen sind	14.635,10	5.100	1.000	1.000	1.000	1.000	
	72331000 Unterhaltung der Brücken, Tunnel und ingenieurtechnische Anlagen	780,44	500	0	500	0	0	
	72338000 Unterhaltung der Straßen, Wege, Plätze und Verkehrslenkungsanlagen	26.259,58	45.000	35.000	35.000	35.000	35.000	
	72339000 Unterhaltung des sonstigen Infrastrukturvermögens	6.924,37	0	0	0	0	0	
	72351000 Wartungs- und Instandsetzungskosten	443,27	400	1.000	1.000	1.000	1.000	
	72352000 Betriebs- und Schmierstoffe	282,02	200	200	200	200	200	
	72360000 Unterhaltung der Maschinen und technischen Anlagen	307,88	500	500	500	500	500	
	72370000 Unterhaltung der Betriebs- und Geschäftsausstattung	166,01	500	500	500	500	500	
	72380000 Unterhaltung der geringwertigen Geräte, Ausrüstungs- und sonstige Gebrauchsgegenstände	0,00	900	1.400	1.000	1.000	1.000	
	72490000 Sonstige Auszahlungen für Sachleistungen und Verbrauchsmittel	123,05	1.700	100	100	100	100	
	72543000 Kostenerstattungen an Gemeinden und Gemeindeverbände	52.995,36	94.900	70.400	69.600	69.600	69.600	
	72544000 Kostenerstattungen an Zweckverbände	13.707,00	15.000	15.000	15.000	15.000	15.000	
	72551000 Kostenerstattungen an private Unternehmen	19.653,06	26.500	37.900	37.900	37.900	37.900	
	72559000 Kostenerstattungen an den sonstigen privaten Bereich	2.341,32	2.400	10.400	10.400	10.400	10.400	
	72920000 Sonstige Auszahlungen für Dienstleistungen	0,00	100	100	100	100	100	
14.	- Zuwendungen, Umlagen und sonstige Transferauszahlungen	261.557,26	288.400	258.200	257.100	259.300	272.400	74
	74143000 Zuweisungen und Zuschüsse für laufende Zwecke an Gemeinden und Gemeindeverbände	0,00	200	200	0	0	0	
	74159000 Zuweisungen und Zuschüsse für laufende Zwecke an den sonstigen privaten Bereich	4.400,00	4.500	4.500	4.500	4.500	4.500	
	74310000 Gewerbesteuerumlage	-120,20	1.500	1.600	1.600	1.600	1.600	
	74421000 Allgemeine Umlagen an Landkreise	183.363,12	199.600	174.000	174.000	175.500	184.600	
	74422000 Allgemeine Umlagen an Amt oder geschäftsführende Gemeinde	73.914,34	82.600	77.900	77.000	77.700	81.700	
15.	- Auszahlungen der sozialen Sicherung	0,00	0	0	0	0	0	75
16.	- Zinsauszahlungen und sonstige Finanzauszahlungen	594,06	600	300	500	500	300	77
	77479000 Zinsauszahlungen und sonstige Finanzauszahlungen an sonstige öffentliche Sonderrechnungen (Sonstige)	135,02	200	100	300	300	100	
	77910000 Sonstige Zinsen und sonstige Finanzauszahlungen aus der Vollverzinsung der Gewerbesteuer (§ 233a AO)	234,00	200	100	100	100	100	
	77939000 Sonstige Kreditbeschaffungskosten	225,04	200	100	100	100	100	
17.	- Sonstige laufende Auszahlungen	4.364,04	20.700	19.900	9.900	9.900	9.900	76 / 7695
	76120000 Auszahlungen für Aus- und Fortbildung, Umschulung	0,00	300	300	300	300	300	

Nr.	Einzahlungs- und Auszahlungsarten (gemäß § 3 Absatz 1 Satz 1 GemHVO-Doppik)	Ergebnisse des Haushalts- vorvorjahres	Ansätze des Haushalts- vorjahres einschl. Nachträge	Ansatz des Haushalts- jahres	Planungs- daten des Haushalts- folgejahres	Planungs- daten des zweiten Haushalts- folgejahres	Planungs- daten des dritten Haushalts- folgejahres	Erläuterung
		2016	2017	2018	2019	2020	2021	Konto- nummer
		in €	in €	in €	in €	in €	in €	
		1	2	3	4	5	6	
	76130000 Auszahlungen für übernommene Reisekosten für Dienstreisen und Dienstgänge	0,00	200	200	200	200	200	
	76150000 Auszahlungen für Dienst- und Schutzkleidung, persönliche Ausrüstungsgegenstände	1.577,20	1.000	1.000	1.000	1.000	1.000	
	76190000 Sonstige Personalnebenaufwendungen	0,00	600	600	600	600	600	
	76250000 Sachverständigen-, Gerichts- und ähnliche Auszahlungen	0,00	11.100	10.600	600	600	600	
	76290000 Sonstige Auszahlungen für die Inanspruchnahme von Rechten und Diensten	0,00	2.200	1.100	1.100	1.100	1.100	
	76310000 Büromaterial	0,00	200	200	200	200	200	
	76340000 Telefon, Datenübertragungskosten, GEMA	12,84	100	100	100	100	100	
	76360000 Öffentlichkeitsarbeit	0,00	200	200	200	200	200	
	76411000 Gebäudeversicherungen	326,11	500	400	400	400	400	
	76412000 Kfz-Versicherungen	204,41	400	100	100	100	100	
	76413000 Haftpflichtversicherungen	330,19	400	0	0	0	0	
	76414000 Unfallversicherungen	950,49	1.600	0	0	0	0	
	76419000 Sonstige Versicherungen	24,94	100	2.300	2.300	2.300	2.300	
	76420000 Beiträge zu Wirtschaftsverbänden, Berufsvertretungen und Vereinen	515,76	400	600	600	600	600	
	76430000 Sonstige Beiträge	117,00	400	200	200	200	200	
	76730000 Kapitalertragsteuer	0,00	0	400	400	400	400	
	76790000 Sonstige Auszahlungen für Steuern vom Einkommen und vom Ertrag	0,00	0	100	100	100	100	
	76810000 Grundsteuer	135,10	200	0	0	0	0	
	76920000 Verfügungsmittel	0,00	200	200	200	200	200	
	76930000 Repräsentationen	170,00	600	1.300	1.300	1.300	1.300	
18.	= Summe der ordentlichen Auszahlungen (Summe der Nummern 11 bis 17)	431.270,66	555.000	500.900	479.700	481.400	494.300	
19.	= Saldo der ordentlichen Ein- und Auszahlungen (Saldo der Nummern 10 und 18)	72.194,61	-65.400	-71.800	-30.000	17.400	15.900	
20.	+ Außerordentliche Einzahlungen	0,00	0	0	0	0	0	669
21.	- Außerordentliche Auszahlungen	0,00	0	0	0	0	0	7695
22.	= Saldo der ordentlichen und außerordentlichen Ein- und Auszahlungen (Nummer 19 zuzüglich Nummer 20 abzüglich Nummer 21)	72.194,61	-65.400	-71.800	-30.000	17.400	15.900	
23.	+ Einzahlungen aus Investitionszuwendungen	13.823,69	7.100	6.600	7.700	10.900	206.700	681
	68142000 Investitionszuwendungen vom Land	9.390,22	7.100	6.600	7.700	10.900	11.700	
	68170000 Anzahlungen auf Sonderposten zum Anlagevermögen	4.433,47	0	0	0	0	195.000	
24.	+ Einzahlungen aus Beiträgen und ähnlichen Entgelten	0,00	0	0	0	0	0	682
25.	+ Einzahlungen aus immateriellen Vermögensgegenständen	0,00	0	0	0	0	0	684
26.	+ Einzahlungen aus Sachanlagen	3.924,00	86.800	0	0	0	0	685
	68510229 Einzahlungen für Grünflächen / Sonstige	0,00	1.500	0	0	0	0	
	68510231 Einzahlungen für Ackerland	0,00	900	0	0	0	0	
	68511000 Einzahlungen aus der Veräußerung unbebauter Grundstücke und grundstücksgleicher Rechte	2.574,00	6.800	0	0	0	0	
	68520312 Einzahlungen für Mehrfamilienhäuser	0,00	77.600	0	0	0	0	
	68561000 Einzahlungen aus der Veräußerung von beweglichen Sachen des Anlagevermögens oberhalb der Wertgrenze i. H. v. 410,00 Euro	1.350,00	0	0	0	0	0	
27.	+ Einzahlungen aus Finanzanlagen	0,00	0	0	0	0	0	686

Nr.	Einzahlungs- und Auszahlungsarten (gemäß § 3 Absatz 1 Satz 1 GemHVO-Doppik)		Ergebnisse des Haushalts- vorvorjahres	Ansätze des Haushalts- vorjahres einschl. Nachträge	Ansatz des Haushalts- jahres	Planungs- daten des Haushalts- folgejahres	Planungs- daten des zweiten Haushalts- folgejahres	Planungs- daten des dritten Haushalts- folgejahres	Erläuterung
			2016	2017	2018	2019	2020	2021	Konto- nummer
			in €	in €	in €	in €	in €	in €	
			1	2	3	4	5	6	
28.	+	Einzahlungen aus sonstigen Ausleihungen und Kreditgewährungen	0,00	0	0	0	0	0	687
29.	+	Einzahlungen aus Vorräten	0,00	0	0	0	0	0	688
30.	+	Sonstige Investitionsauszahlungen	0,00	0	0	0	0	0	689
31.	=	<b>Summe der Einzahlungen aus Investitionstätigkeit (Summe der Nummern 23 bis 30)</b>	<b>17.747,69</b>	<b>93.900</b>	<b>6.600</b>	<b>7.700</b>	<b>10.900</b>	<b>206.700</b>	
32.	-	Auszahlungen für immaterielle Vermögensgegenstände	0,00	0	0	0	0	0	781 + 784
33.	-	Auszahlungen für Sachanlagen	29.807,34	51.400	21.100	0	65.000	198.000	785
		78511000 Auszahlungen für den Erwerb unbebauter Grundstücke und grundstücksgleicher Rechte	0,00	4.400	0	0	0	0	
		78531000 Auszahlungen für den Erwerb von Grundstücken von Infrastrukturvermögen	0,00	30.000	0	0	0	0	
		78532000 Auszahlungen für Baumaßnahmen (Herstellungskosten) und Erwerb bei Infrastrukturvermögen	11.485,28	17.000	15.100	0	65.000	198.000	
		78560000 Auszahlungen für Fahrzeuge, Maschinen und technische Anlagen	0,00	0	6.000	0	0	0	
		78561000 Auszahlungen für Fahrzeuge, Maschinen und technische Anlagen über 1000 EUR	15.000,00	0	0	0	0	0	
		78570821 Auszahlungen für Betriebsausstattung	3.060,60	0	0	0	0	0	
		78572000 Auszahlungen für bewegliche Sachen des Anlagevermögens unterhalb der Wertgrenze i. H. v. 410,00 Euro	261,46	0	0	0	0	0	
34.	-	Auszahlungen für Finanzanlagen	0,00	0	0	0	0	0	786
35.	-	Auszahlungen für sonstige Ausleihungen und Kreditgewährungen	0,00	0	0	0	0	0	787
36.	-	Auszahlungen für Vorräte	0,00	0	0	0	0	0	788
37.	-	Sonstige Investitionsauszahlungen	0,00	0	0	0	0	0	789
38.	=	<b>Summe der Auszahlungen aus Investitionstätigkeit (Summe der Nummern 32 bis 37)</b>	<b>29.807,34</b>	<b>51.400</b>	<b>21.100</b>	<b>0</b>	<b>65.000</b>	<b>198.000</b>	
39.	=	<b>Saldo aus den Ein- und Auszahlungen aus Investitionstätigkeit (Saldo der Nummern 31 und 38)</b>	<b>-12.059,65</b>	<b>42.500</b>	<b>-14.500</b>	<b>7.700</b>	<b>-54.100</b>	<b>8.700</b>	
40.	=	<b>Finanzmittelüberschuss/Finanzmittelfehlbetrag (Summe der Nummern 22 und 39)</b>	<b>60.134,96</b>	<b>-22.900</b>	<b>-86.300</b>	<b>-22.300</b>	<b>-36.700</b>	<b>24.600</b>	
41.	+	Einzahlungen aus der Aufnahme von Krediten für Investitionen und Investitionsförderungsmaßnahmen	0,00	0	0	0	0	0	691 + 692
42.	-	Auszahlungen für planmäßige Tilgung von Krediten für Investitionen und Investitionsförderungsmaßnahmen	17.360,66	17.500	17.500	19.500	21.700	900	791 + 792
		79293000 Tilgung von Krediten für Investitionen von sonstigen öffentlichen Sonderrechnungen / Laufzeit mehr als 5 Jahre	17.360,66	17.500	17.500	19.500	21.700	900	
43.	-	Sonstige Auszahlungen zur Tilgung von Krediten für Investitionen und Investitionsförderungsmaßnahmen	0,00	0	0	0	0	0	791 + 792
44.	=	<b>Saldo der Ein- und Auszahlungen aus Krediten für Investitionen und Investitionsförderungsmaßnahmen (Nummer 41 abzüglich Nummern 42 und 43)</b>	<b>-17.360,66</b>	<b>-17.500</b>	<b>-17.500</b>	<b>-19.500</b>	<b>-21.700</b>	<b>-900</b>	
45.	=	<b>Saldo der durchlaufenden Gelder und ungeklärten Zahlungsvorgänge</b>	<b>0,00</b>	<b>0</b>	<b>0</b>	<b>0</b>	<b>0</b>	<b>0</b>	699 J. 799
46.	=	<b>Veränderung der Forderungen und Verbindlichkeiten aus Krediten zur Sicherung der Zahlungsfähigkeit gegenüber dem Amt (Summe der Nummern 40, 44 und 45)</b>	<b>42.774,30</b>	<b>-40.400</b>	<b>-103.800</b>	<b>-41.800</b>	<b>-58.400</b>	<b>23.700</b>	
nachrichtlich:									
47.		Jahresbezogener Saldo der laufenden Ein- und Auszahlungen (Saldo der Nummern 22 und 42)	54.833,95	-82.900	-89.300	-49.500	-4.300	15.000	

Nr.	Einzahlungs- und Auszahlungsarten (gemäß § 3 Absatz 1 Satz 1 GemHVO-Doppik)	Ergebnisse des Haushalts- vorvorjahres	Ansätze des Haushalts- vorjahres einschl. Nachträge	Ansatz des Haushalts- jahres	Planungs- daten des Haushalts- folgejahres	Planungs- daten des zweiten Haushalts- folgejahres	Planungs- daten des dritten Haushalts- folgejahres	Erläuterung
		2016	2017	2018	2019	2020	2021	Konto- nummer
		in €	in €	in €	in €	in €	in €	
		1	2	3	4	5	6	
48.	Saldo der laufenden Ein- und Auszahlungen zum 31. Dezember des Vorjahres	0,00	54.833	-28.066	-117.366	-166.866	-171.166	
49.	Saldo der laufenden Ein- und Auszahlungen zum 31. Dezember des Haushaltsjahres (Summe der Nummern 47 und 48)	54.833,95	-28.066	-117.366	-166.866	-171.166	-156.166	
darunter:								
	Zuführung zum investiven Bereich aus einem positiven Saldo der laufenden Ein- und Auszahlungen zum 31. Dezember des Haushaltsvorjahres (Einzahlung in Nummer 30 (Sonstige Investitionseinzahlungen) und Auszahlung in Nummer 17 (Sonstige laufende Auszahlungen) enthalten)	0,00	0	0	0	0	0	
	Zuführung zur Deckung eines negativen Saldos der laufenden Ein- und Auszahlungen zum 31. Dezember des Haushaltsjahres aus dem investiven Bereich (Einzahlung in Nummer 9 (Sonstige laufende Einzahlungen) und Auszahlung in Nummer 37 (Sonstige Investitionsauszahlungen) enthalten)	0,00	0	0	0	0	0	

	Summe aller Teilhaushalte	Teilhaushalt	Teilhaushalt			
		1	2			
		Finanzverwaltung	Allg. Verwaltung			
	in €	in €	in €			
	1	2	3			

## Übersicht über die Teilergebnishaushalte

Nr.		Ertrags- und Aufwandsarten (gemäß § 4 Absatz 10 GemHVO-Doppik)					
1.	+	Steuern und ähnliche Abgaben	313.000	313.000	0		
2.	+	Zuwendungen, allgemeine Umlagen und sonstige Transfererträge	167.000	125.400	41.600		
3.	+	Erträge der sozialen Sicherung	0	0	0		
4.	+	Öffentlich-rechtliche Leistungsentgelte	32.100	0	32.100		
5.	+	Privatrechtliche Leistungsentgelte	10.500	0	10.500		
6.	+	Kostenerstattungen und Kostenumlagen	1.300	0	1.300		
7.	+	Erhöhung des Bestandes an fertigen und unfertigen Erzeugnissen	0	0	0		
	-	Verminderung des Bestandes an fertigen und unfertigen Erzeugnissen	0	0	0		
8.	+	Andere aktivierte Eigenleistungen	0	0	0		
9.	+	Zinserträge und sonstige Finanzerträge	3.400	700	2.700		
10.	+	Sonstige laufende Erträge	15.200	0	15.200		
11.	=	<b>Summe der ordentlichen Erträge (Summe der Nummern 1 bis 10)</b>	<b>542.500</b>	<b>439.100</b>	<b>103.400</b>		
12.	-	Personalaufwendungen	9.300	0	9.300		
13.	-	Versorgungsaufwendungen	0	0	0		
14.	-	Aufwendungen für Sach- und Dienstleistungen	213.200	0	213.200		
15.	-	Abschreibungen auf immaterielle Vermögensgegenstände des Anlagevermögens und auf Sachanlagen sowie auf aktivierte Aufwendungen für die Ingangsetzung und Erweiterung der Verwaltung	89.500	0	89.500		
16.	-	Abschreibungen auf Vermögensgegenstände des Umlaufvermögens, soweit diese die üblichen Abschreibungen überschreiten	0	0	0		
17.	-	Zuwendungen, Umlagen und sonstige Transferaufwendungen	258.200	253.500	4.700		
18.	-	Aufwendungen der sozialen Sicherung	0	0	0		
19.	-	Zinsaufwendungen und sonstige Finanzaufwendungen	300	300	0		
20.	-	Sonstige laufenden Aufwendungen	20.600	700	19.900		
21.	=	<b>Summe der ordentlichen Aufwendungen (Summe der Nummern 12 bis 20)</b>	<b>591.100</b>	<b>254.500</b>	<b>336.600</b>		
22.	=	<b>Ordentliches Ergebnis (Saldo der Nummern 11 und 21)</b>	<b>-48.600</b>	<b>184.600</b>	<b>-233.200</b>		
23.	+	Außerordentliche Erträge	0	0	0		
24.	-	Außerordentliche Aufwendungen	0	0	0		
25.	=	<b>Jahresergebnis des Teilhaushaltes vor Verrechnung der internen Leistungsbeziehungen und vor Veränderung der Rücklagen (Nummer 22 zuzüglich Nummer 23 abzüglich Nummer 24)</b>	<b>-48.600</b>	<b>184.600</b>	<b>-233.200</b>		
26.	+	Erträge aus internen Leistungsbeziehungen	0	0	0		
27.	-	Aufwendungen aus internen Leistungsbeziehungen	0	0	0		
28.	=	<b>Jahresergebnis des Teilhaushaltes nach Verrechnung der internen Leistungsbeziehungen und vor Veränderung der Rücklagen (Nummer 25 zuzüglich Nummer 26 abzüglich Nummer 27)</b>	<b>-48.600</b>	<b>184.600</b>	<b>-233.200</b>		

## Übersicht über die Teilfinanzhaushalte

Nr.		Ein- und Auszahlungsarten (gemäß § 4 Absatz 12 GemHVO-Doppik)					
-----	--	--	--	--	--	--	--

		Summe aller Teilhaushalte	Teilhaushalt	Teilhaushalt			
			1	2			
			Finanzverwaltung	Allg. Verwaltung			
		in €	in €	in €			
		1	2	3			
Übersicht über die Teilfinanzhaushalte							
Nr.	Ein- und Auszahlungsarten (gemäß § 4 Absatz 12 GemHVO-Doppik)						
+	Steuern und ähnliche Abgaben	313.000	313.000	0			
+	Zuwendungen, allgemeine Umlagen und sonstige Transfereinzahlungen	70.300	69.900	400			
+	Einzahlungen der sozialen Sicherung	0	0	0			
+	Öffentlich-rechtliche Leistungsentgelte	15.400	0	15.400			
+	Privatrechtliche Leistungsentgelte	10.500	0	10.500			
+	Kostenerstattungen und Kostenumlagen	1.300	0	1.300			
+	Erhöhung des Bestandes an fertigen und unfertigen Erzeugnissen	0	0	0			
-	Verminderung des Bestandes an fertigen und unfertigen Erzeugnissen	0	0	0			
+	Andere aktivierte Eigenleistungen	0	0	0			
+	Sonstige laufende Einzahlungen	15.200	0	15.200			
=	<b>Summe der laufenden Einzahlungen aus Verwaltungstätigkeit</b>	<b>425.700</b>	<b>382.900</b>	<b>42.800</b>			
-	Personalauszahlungen	9.300	0	9.300			
-	Versorgungsauszahlungen	0	0	0			
-	Auszahlungen für Sach- und Dienstleistungen	213.200	0	213.200			
-	Zuwendungen, Umlagen und sonstige Transferauszahlungen	258.200	253.500	4.700			
-	Auszahlungen der sozialen Sicherung	0	0	0			
-	Sonstige laufende Auszahlungen	19.900	0	19.900			
=	<b>Summe der laufenden Auszahlungen aus Verwaltungstätigkeit</b>	<b>500.600</b>	<b>253.500</b>	<b>247.100</b>			
1.	<b>= Saldo der laufenden Ein- und Auszahlungen aus Verwaltungstätigkeit</b>	<b>-74.900</b>	<b>129.400</b>	<b>-204.300</b>			
+	Zinseinzahlungen und sonstige Finanzeinzahlungen	3.400	700	2.700			
-	Zinsauszahlungen und sonstige Finanzauszahlungen	300	300	0			
2.	<b>= Saldo der Zins- und der sonstigen Finanz- und -auszahlungen</b>	<b>3.100</b>	<b>400</b>	<b>2.700</b>			
3.	<b>= Saldo der ordentlichen Ein- und Auszahlungen</b>	<b>-71.800</b>	<b>129.800</b>	<b>-201.600</b>			
+	Außerordentliche Einzahlungen	0	0	0			
-	Außerordentliche Auszahlungen	0	0	0			
4.	<b>= Saldo der außerordentlichen Ein- und Auszahlungen</b>	<b>0</b>	<b>0</b>	<b>0</b>			
5.	<b>= Saldo der ordentlichen und außerordentlichen Ein- und Auszahlungen vor Verrechnung der internen Leistungsbeziehungen</b>	<b>-71.800</b>	<b>129.800</b>	<b>-201.600</b>			
+	Einzahlungen aus internen Leistungsbeziehungen	0	0	0			
-	Auszahlungen aus internen Leistungsbeziehungen	0	0	0			
6.	<b>= Saldo der Ein- und Auszahlungen der internen Leistungsbeziehungen</b>	<b>0</b>	<b>0</b>	<b>0</b>			
7.	<b>= Saldo der ordentlichen und außerordentlichen Ein- und Auszahlungen nach Verrechnung der internen Leistungsbeziehungen</b>	<b>-71.800</b>	<b>129.800</b>	<b>-201.600</b>			
8.	+	Einzahlungen aus Investitionszuwendungen	6.600	6.600	0		
9.	+	Einzahlungen aus Beiträgen und ähnlichen Entgelten	0	0	0		
10.	+	Einzahlungen aus immateriellen Vermögensgegenständen	0	0	0		
11.	+	Einzahlungen aus Sachanlagen	0	0	0		

		Summe aller Teilhaushalte	Teilhaushalt	Teilhaushalt			
			1	2			
			Finanzverwaltung	Allg. Verwaltung			
		in €	in €	in €			
		1	2	3			
Übersicht über die Teilfinanzhaushalte							
Nr.		Ein- und Auszahlungsarten (gemäß § 4 Absatz 12 GemHVO-Doppik)					
12.	+	Einzahlungen aus Finanzanlagen	0	0	0		
13.	+	Einzahlungen aus sonstigen Ausleihungen und Kreditgewährungen	0	0	0		
14.	+	Einzahlungen aus Vorräten	0	0	0		
15.	=	<b>Summe der Einzahlungen aus Investitionstätigkeit</b>	<b>6.600</b>	<b>6.600</b>	<b>0</b>		
16.	-	Auszahlungen für immaterielle Vermögensgegenstände	0	0	0		
17.	-	Auszahlungen für Sachanlagen	21.100	0	21.100		
18.	-	Auszahlungen für Finanzanlagen	0	0	0		
19.	-	Auszahlungen für sonstige Ausleihungen und Kreditgewährungen	0	0	0		
20.	-	Auszahlungen für Vorräte	0	0	0		
20a.	-	Sonstige Investitionsauszahlungen	0	0	0		
21.	=	<b>Summe der Auszahlungen aus Investitionstätigkeit</b>	<b>21.100</b>	<b>0</b>	<b>21.100</b>		
22.	=	<b>Saldo aus den Ein- und Auszahlungen aus Investitionstätigkeit</b>	<b>-14.500</b>	<b>6.600</b>	<b>-21.100</b>		
23.	=	<b>Finanzmittelüberschuss / Finanzmittelfehlbetrag des Teilhaushaltes</b>	<b>-86.300</b>	<b>136.400</b>	<b>-222.700</b>		
24.	+	Einzahlungen aus der Aufnahme von Krediten für Investitionen und Investitionsförderungsmaßnahmen	0	0	0		
25.	-	Auszahlungen zur Tilgung von Krediten für Investitionen und Investitionsförderungsmaßnahmen	17.500	17.500	0		
26.	=	<b>Saldo der Ein- und Auszahlungen aus Krediten für Investitionen</b>	<b>-17.500</b>	<b>-17.500</b>	<b>0</b>		
27.	+	Zunahme der Verbindlichkeiten gegenüber dem Amt aus der Aufnahme von Krediten zur Sicherung der Zahlungsfähigkeit	0	0	0		
28.	-	Abnahme der Verbindlichkeiten gegenüber dem Amt aus der Aufnahme von Krediten zur Sicherung der Zahlungsfähigkeit	0	0	0		
29.	=	<b>Veränderung der Verbindlichkeiten gegenüber dem Amt aus Krediten zur Sicherung der Zahlungsfähigkeit</b>	<b>0</b>	<b>0</b>	<b>0</b>		
30.	+	Abnahme der Forderungen gegenüber dem Amt aus dem Zahlungsmittelbestand	256.500	17.700	238.800		
31.	-	Zunahme der Forderungen gegenüber dem Amt aus dem Zahlungsmittelbestand	152.700	136.600	16.100		
32.	=	<b>Veränderung der Forderungen gegenüber dem Amt aus dem Zahlungsmittelbestand</b>	<b>103.800</b>	<b>-118.900</b>	<b>222.700</b>		
33.	=	<b>Saldo aus den Ein- und Auszahlungen aus Finanzierungstätigkeit</b>	<b>86.300</b>	<b>-136.400</b>	<b>222.700</b>		
34.	+	Einzahlungen aus durchlaufenden Geldern und ungeklärten Zahlungsvorgängen	0	0	0		
35.	-	Auszahlungen aus durchlaufenden Geldern und ungeklärten Zahlungsvorgängen	0	0	0		
36.	=	<b>Saldo der Ein- und Auszahlungen aus durchlaufenden Geldern und ungeklärten Zahlungsvorgängen</b>	<b>0</b>	<b>0</b>	<b>0</b>		



Teilhaushalt

1 Finanzverwaltung

Nr.	Ertrags- und Aufwandsarten (gemäß § 4 Absatz 10 GemHVO-Doppik)		Ergebnisse des Haushalts- vorvorjahres	Ansätze des Haushalts- vorjahres einschl. Nachträge	Ansatz des Haushalts- jahres	Planungs- daten des Haushalts- folgejahres	Planungs- daten des zweiten Haushalts- folgejahres	Planungs- daten des dritten Haushalts- folgejahres
			2016	2017	2018	2019	2020	2021
			in €	in €	in €	in €	in €	in €
			1	2	3	4	5	6
1.	+	Steuern und ähnliche Abgaben	349.487,34	365.800	313.000	325.700	341.500	344.200
		40110000 Grundsteuer A	20.598,36	20.600	20.600	20.600	20.600	20.600
		40120000 Grundsteuer B	44.837,03	44.800	40.200	40.200	40.200	40.200
		40130000 Gewerbesteuer	14.027,52	14.800	16.200	16.200	16.200	16.200
		40210000 Gemeindeanteil an der Einkommensteuer	221.308,96	234.200	202.900	215.700	231.400	234.200
		40220000 Gemeindeanteil an der Umsatzsteuer	3.649,28	4.500	5.200	5.100	5.200	5.100
		40320000 Hundesteuer	1.146,49	1.100	1.100	1.100	1.100	1.100
		40340000 Zweitwohnungssteuer	5.764,17	5.700	5.500	5.500	5.500	5.500
		40521000 Familienleistungsausgleich	38.155,53	40.100	21.300	21.300	21.300	21.300
2.	+	Zuwendungen, allgemeine Umlagen und sonstige Transfererträge	98.543,30	119.400	125.400	81.200	114.500	123.200
		41110000 Schlüsselzuweisungen vom Land	98.543,30	74.500	69.900	81.200	114.500	123.200
		41590000 Erträge aus der Auflösung von sonstigen Sonderposten (Haushaltskonsolidierungsrücklage)	0,00	44.900	55.500	0	0	0
3.	+	Erträge der sozialen Sicherung	0,00	0	0	0	0	0
4.	+	Öffentlich-rechtliche Leistungsentgelte	0,00	0	0	0	0	0
5.	+	Privatrechtliche Leistungsentgelte	0,00	0	0	0	0	0
6.	+	Kostenerstattungen und Kostenumlagen	0,00	0	0	0	0	0
7.	+	Erhöhung des Bestandes an fertigen und unfertigen Erzeugnissen	0,00	0	0	0	0	0
	-	Verminderung des Bestandes an fertigen und unfertigen Erzeugnissen	0,00	0	0	0	0	0
8.	+	Andere aktivierte Eigenleistungen	0,00	0	0	0	0	0
9.	+	Zinserträge und sonstige Finanzerträge	1.047,48	700	700	700	700	700
		47151000 Zinserträge von inländischen Banken	20,48	0	0	0	0	0
		47920000 Vollverzinsung aus Gewerbesteuer (§ 233a AO)	1.027,00	700	700	700	700	700
10.	+	Sonstige laufende Erträge	0,00	0	0	0	0	0
11.	=	<b>Summe der ordentlichen Erträge (Summe der Nummern 1 bis 10)</b>	<b>449.078,12</b>	<b>485.900</b>	<b>439.100</b>	<b>407.600</b>	<b>456.700</b>	<b>468.100</b>
12.	-	Personalaufwendungen	0,00	0	0	0	0	0
13.	-	Versorgungsaufwendungen	0,00	0	0	0	0	0
14.	-	Aufwendungen für Sach- und Dienstleistungen	0,00	0	0	0	0	0
15.	-	Abschreibungen auf immaterielle Vermögensgegenstände des Anlagevermögens und auf Sachanlagen sowie auf aktivierte Aufwendungen für die Ingangsetzung und Erweiterung der Verwaltung	0,00	0	0	0	0	0
16.	-	Abschreibungen auf Vermögensgegenstände des Umlaufvermögens, soweit diese die üblichen Abschreibungen überschreiten	0,00	0	0	0	0	0
17.	-	Zuwendungen, Umlagen und sonstige Transferaufwendungen	251.047,28	274.300	253.500	252.600	254.800	267.900
		54310000 Gewerbesteuerumlage	1.916,90	1.500	1.600	1.600	1.600	1.600
		54421000 Allg. Uml. an Landkreise (Kreisumlage)	175.216,04	191.400	174.000	174.000	175.500	184.600
		54422000 Allg. Uml. ans Amt (Amtsumlage)	73.914,34	81.400	77.900	77.000	77.700	81.700
18.	-	Aufwendungen der sozialen Sicherung	0,00	0	0	0	0	0
19.	-	Zinsaufwendungen und sonstige Finanzaufwendungen	594,06	600	300	500	500	300
		57472000 Zinsaufwend. an sonst. öffentl. Sonderrechn. (Zinsen LFI-Darlehen Gem.zentr./FWGH)	135,02	200	100	300	300	100
		57910000 Sonst. Zinsen u. sonst. Finanzaufwendg. aus Vollverzinsung Gewerbesteuer (§ 233a AO)	234,00	200	100	100	100	100

Teilhaushalt

1 Finanzverwaltung

Nr.	Ertrags- und Aufwandsarten (gemäß § 4 Absatz 10 GemHVO-Doppik)		Ergebnisse des Haushalts- vorvorjahres	Ansätze des Haushalts- vorjahres einschl. Nachträge	Ansatz des Haushalts- jahres	Planungs- daten des Haushalts- folgejahres	Planungs- daten des zweiten Haushalts- folgejahres	Planungs- daten des dritten Haushalts- folgejahres
			2016	2017	2018	2019	2020	2021
			in €	in €	in €	in €	in €	in €
			1	2	3	4	5	6
		57932000 Sonst. Kreditbeschaffungskosten (Verw.ko. LFI-Darlehen Gem.zentr./FWGH)	225,04	200	100	100	100	100
20.	-	Sonstige laufenden Aufwendungen	0,00	700	700	700	700	700
		56550000 Wertberichtigungen zu Forderungen	0,00	700	700	700	700	700
21.	=	Summe der ordentlichen Aufwendungen (Summe der Nummern 12 bis 20)	251.641,34	275.600	254.500	253.800	256.000	268.900
22.	=	Ordentliches Ergebnis (Saldo der Nummern 11 und 21)	197.436,78	210.300	184.600	153.800	200.700	199.200
23.	+	Außerordentliche Erträge	0,00	0	0	0	0	0
24.	-	Außerordentliche Aufwendungen	0,00	0	0	0	0	0
25.	=	Jahresergebnis des Teilhaushaltes vor Verrechnung der internen Leistungsbeziehungen und vor Veränderung der Rücklagen (Nummer 22 zuzüglich Nummer 23 abzüglich Nummer 24)	197.436,78	210.300	184.600	153.800	200.700	199.200
26.	+	Erträge aus internen Leistungsbeziehungen	0,00	0	0	0	0	0
27.	-	Aufwendungen aus internen Leistungsbeziehungen	0,00	0	0	0	0	0
28.	=	Jahresergebnis des Teilhaushaltes nach Verrechnung der internen Leistungsbeziehungen und vor Veränderung der Rücklagen (Nummer 25 zuzüglich Nummer 26 abzüglich Nummer 27)	197.436,78	210.300	184.600	153.800	200.700	199.200

Teilhaushalt

1 Finanzverwaltung

Nr.	Ein- und Auszahlungsarten (gem. § 4 Absatz 12 GemHVO-Doppik)		Ergebnisse des Haushalts- vorjahres	Ansätze des Haushalts- vorjahres einschl. Nachträge	Ansatz des Haushalts- jahres	Planungs- daten des Haushalts- folgejahres	Planungs- daten des zweiten Haushalts- folgejahres	Planungs- daten des dritten Haushalts- folgejahres
			2016	2017	2018	2019	2020	2021
			in €	in €	in €	in €	in €	in €
			1	2	3	4	5	6
	+	Steuern und ähnliche Abgaben	358.296,50	365.800	313.000	325.700	341.500	344.200
		60110000 Grundsteuer A	20.598,36	20.600	20.600	20.600	20.600	20.600
		60120000 Grundsteuer B	45.059,12	44.800	40.200	40.200	40.200	40.200
		60130000 Gewerbesteuer	19.168,02	14.800	16.200	16.200	16.200	16.200
		60210000 Gemeindeanteil an der Einkommensteuer	224.784,67	234.200	202.900	215.700	231.400	234.200
		60220000 Gemeindeanteil an der Umsatzsteuer	3.628,42	4.500	5.200	5.100	5.200	5.100
		60320000 Hundesteuer	1.103,49	1.100	1.100	1.100	1.100	1.100
		60340000 Zweitwohnungssteuer	5.798,89	5.700	5.500	5.500	5.500	5.500
		60521000 Familienleistungsausgleich	38.155,53	40.100	21.300	21.300	21.300	21.300
	+	Zuwendungen, allgemeine Umlagen und sonstige Transfereinzahlungen	98.543,30	74.500	69.900	81.200	114.500	123.200
		61110000 Schlüsselzuweisungen vom Land	98.543,30	74.500	69.900	81.200	114.500	123.200
	+	Einzahlungen der sozialen Sicherung	0,00	0	0	0	0	0
	+	Öffentlich-rechtliche Leistungsentgelte	0,00	0	0	0	0	0
	+	Privatrechtliche Leistungsentgelte	0,00	0	0	0	0	0
	+	Kostenerstattungen und Kostenumlagen	0,00	0	0	0	0	0
	+	Erhöhung des Bestandes an fertigen und unfertigen Erzeugnissen	0,00	0	0	0	0	0
	-	Verminderung des Bestandes an fertigen und unfertigen Erzeugnissen	0,00	0	0	0	0	0
	+	Andere aktivierte Eigenleistungen	0,00	0	0	0	0	0
	+	Sonstige laufende Einzahlungen	0,00	0	0	0	0	0
	=	<b>Summe der laufenden Einzahlungen aus Verwaltungstätigkeit</b>	<b>456.839,80</b>	<b>440.300</b>	<b>382.900</b>	<b>406.900</b>	<b>456.000</b>	<b>467.400</b>
	-	Personalauszahlungen	0,00	0	0	0	0	0
	-	Versorgungsauszahlungen	0,00	0	0	0	0	0
	-	Auszahlungen für Sach- und Dienstleistungen	0,00	0	0	0	0	0
	-	Zuwendungen, Umlagen und sonstige Transferauszahlungen	257.157,26	282.500	253.500	252.600	254.800	267.900
		74310000 Gewerbesteuerumlage	-120,20	1.500	1.600	1.600	1.600	1.600
		74421000 Allgemeine Umlagen an Landkreise	183.363,12	199.600	174.000	174.000	175.500	184.600
		74422000 Allgemeine Umlagen an Amt oder geschäftsführende Gemeinde	73.914,34	81.400	77.900	77.000	77.700	81.700
	-	Auszahlungen der sozialen Sicherung	0,00	0	0	0	0	0
	-	Sonstige laufende Auszahlungen	0,00	0	0	0	0	0
	=	<b>Summe der laufenden Auszahlungen aus Verwaltungstätigkeit</b>	<b>257.157,26</b>	<b>282.500</b>	<b>253.500</b>	<b>252.600</b>	<b>254.800</b>	<b>267.900</b>
1.	=	<b>Saldo der laufenden Ein- und Auszahlungen aus Verwaltungstätigkeit</b>	<b>199.682,54</b>	<b>157.800</b>	<b>129.400</b>	<b>154.300</b>	<b>201.200</b>	<b>199.500</b>
	+	Zinseinzahlungen und sonstige Finanzeinzahlungen	1.047,48	700	700	700	700	700
		67151000 Zinseinzahlungen von inländischen Banken	20,48	0	0	0	0	0
		67920000 Vollverzinsung aus Gewerbesteuer (§ 233a AO)	1.027,00	700	700	700	700	700
	-	Zinsauszahlungen und sonstige Finanzauszahlungen	594,06	600	300	500	500	300
		77479000 Zinsauszahlungen und sonstige Finanzauszahlungen an sonstige öffentliche Sonderrechnungen (Sonstige)	135,02	200	100	300	300	100
		77910000 Sonstige Zinsen und sonstige Finanzauszahlungen aus der Vollverzinsung der Gewerbesteuer (§ 233a AO)	234,00	200	100	100	100	100
		77939000 Sonstige Kreditbeschaffungskosten	225,04	200	100	100	100	100
2.	=	<b>Saldo der Zins- und der sonstigen Finanzin- und -auszahlungen</b>	<b>453,42</b>	<b>100</b>	<b>400</b>	<b>200</b>	<b>200</b>	<b>400</b>

Teilhaushalt

1 Finanzverwaltung

Nr.	Ein- und Auszahlungsarten (gem. § 4 Absatz 12 GemHVO-Doppik)		Ergebnisse des Haushalts- vorjahres	Ansätze des Haushalts- vorjahres einschl. Nachträge	Ansatz des Haushalts- jahres	Planungs- daten des Haushalts- folgejahres	Planungs- daten des zweiten Haushalts- folgejahres	Planungs- daten des dritten Haushalts- folgejahres
			2016	2017	2018	2019	2020	2021
			in €	in €	in €	in €	in €	in €
			1	2	3	4	5	6
3.	=	Saldo der ordentlichen Ein- und Auszahlungen	200.135,96	157.900	129.800	154.500	201.400	199.900
	+	Außerordentliche Einzahlungen	0,00	0	0	0	0	0
	-	Außerordentliche Auszahlungen	0,00	0	0	0	0	0
4.	=	Saldo der außerordentlichen Ein- und Auszahlungen	0,00	0	0	0	0	0
5.	=	Saldo der ordentlichen und außerordentlichen Ein- und Auszahlungen vor Verrechnung der internen Leistungsbeziehungen	200.135,96	157.900	129.800	154.500	201.400	199.900
	+	Einzahlungen aus internen Leistungsbeziehungen	0,00	0	0	0	0	0
	-	Auszahlungen aus internen Leistungsbeziehungen	0,00	0	0	0	0	0
6.	=	Saldo der Ein- und Auszahlungen der internen Leistungsbeziehungen	0,00	0	0	0	0	0
7.	=	Saldo der ordentlichen und außerordentlichen Ein- und Auszahlungen nach Verrechnung der internen Leistungsbeziehungen	200.135,96	157.900	129.800	154.500	201.400	199.900
8.	+	Einzahlungen aus Investitionszuwendungen	9.390,22	7.100	6.600	7.700	10.900	11.700
		68142000 Investitionszuwendungen vom Land	9.390,22	7.100	6.600	7.700	10.900	11.700
9.	+	Einzahlungen aus Beiträgen und ähnlichen Entgelten	0,00	0	0	0	0	0
10.	+	Einzahlungen aus immateriellen Vermögensgegenständen	0,00	0	0	0	0	0
11.	+	Einzahlungen aus Sachanlagen	0,00	0	0	0	0	0
12.	+	Einzahlungen aus Finanzanlagen	0,00	0	0	0	0	0
13.	+	Einzahlungen aus sonstigen Ausleihungen und Kreditgewährungen	0,00	0	0	0	0	0
14.	+	Einzahlungen aus Vorräten	0,00	0	0	0	0	0
15.	=	Summe der Einzahlungen aus Investitionstätigkeit	9.390,22	7.100	6.600	7.700	10.900	11.700
16.	-	Auszahlungen für immaterielle Vermögensgegenstände	0,00	0	0	0	0	0
17.	-	Auszahlungen für Sachanlagen	0,00	0	0	0	0	0
18.	-	Auszahlungen für Finanzanlagen	0,00	0	0	0	0	0
19.	-	Auszahlungen für sonstige Ausleihungen und Kreditgewährungen	0,00	0	0	0	0	0
20.	-	Auszahlungen für Vorräte	0,00	0	0	0	0	0
20a.	-	Sonstige Investitionsauszahlungen	0,00	0	0	0	0	0
21.	=	Summe der Auszahlungen aus Investitionstätigkeit	0,00	0	0	0	0	0
22.	=	Saldo aus den Ein- und Auszahlungen aus Investitionstätigkeit	9.390,22	7.100	6.600	7.700	10.900	11.700
23.	=	Finanzmittelüberschuss / Finanzmittelfehlbetrag des Teilhaushaltes	209.526,18	165.000	136.400	162.200	212.300	211.600
24.	+	Einzahlungen aus der Aufnahme von Krediten für Investitionen und Investitionsförderungsmaßnahmen	0,00	0	0	0	0	0
25.	-	Auszahlungen zur Tilgung von Krediten für Investitionen und Investitionsförderungsmaßnahmen	17.360,66	17.500	17.500	19.500	21.700	900
		79293000 Tilgung von Krediten für Investitionen von sonstigen öffentlichen Sonderrechnungen / Laufzeit mehr als 5 Jahre	17.360,66	17.500	17.500	19.500	21.700	900
26.	=	Saldo der Ein- und Auszahlungen aus Krediten für Investitionen	-17.360,66	-17.500	-17.500	-19.500	-21.700	-900
27.	+	Zunahme der Verbindlichkeiten gegenüber dem Amt aus der Aufnahme von Krediten zur Sicherung der Zahlungsfähigkeit	0,00	0	0	0	0	0
28.	-	Abnahme der Verbindlichkeiten gegenüber dem Amt aus der Aufnahme von Krediten zur Sicherung der Zahlungsfähigkeit	0,00	0	0	0	0	0

Teilhaushalt

1 Finanzverwaltung

Nr.	Ein- und Auszahlungsarten (gem. § 4 Absatz 12 GemHVO-Doppik)		Ergebnisse des Haushalts- vorvorjahres	Ansätze des Haushalts- vorjahres einschl. Nachträge	Ansatz des Haushalts- jahres	Planungs- daten des Haushalts- folgejahres	Planungs- daten des zweiten Haushalts- folgejahres	Planungs- daten des dritten Haushalts- folgejahres
			2016	2017	2018	2019	2020	2021
			in €	in €	in €	in €	in €	in €
			1	2	3	4	5	6
29.	=	Veränderung der Verbindlichkeiten gegenüber dem Amt aus Krediten zur Sicherung der Zahlungsfähigkeit	0,00	0	0	0	0	0
30.	+	Abnahme der Forderungen gegenüber dem Amt aus dem Zahlungsmittelbestand	17.700,24	17.900	17.700	19.900	22.100	1.100
31.	-	Zunahme der Forderungen gegenüber dem Amt aus dem Zahlungsmittelbestand	209.865,76	165.400	136.600	162.600	212.700	211.800
32.	=	Veränderung der Forderungen gegenüber dem Amt aus dem Zahlungsmittelbestand	-192.165,52	-147.500	-118.900	-142.700	-190.600	-210.700
33.	=	Saldo aus den Ein- und Auszahlungen aus Finanzierungstätigkeit	-209.526,18	-165.000	-136.400	-162.200	-212.300	-211.600
34.	+	Einzahlungen aus durchlaufenden Geldern und ungeklärten Zahlungsvorgängen	5.678,59	0	0	0	0	0
		69921702 Einzahlung für Vorschusskonto Unfallkasse	440,35	0	0	0	0	0
		69923730 Einzahlung für VWK Personal	5.238,24	0	0	0	0	0
35.	-	Auszahlungen aus durchlaufenden Geldern und ungeklärten Zahlungsvorgängen	5.678,59	0	0	0	0	0
		79921702 Auszahlung für Vorschusskonto Unfallkasse	440,35	0	0	0	0	0
		79923730 Auszahlung für VWK Personal	5.238,24	0	0	0	0	0
36.	=	Saldo der Ein- und Auszahlungen aus durchlaufenden Geldern und ungeklärten Zahlungsvorgängen	0,00	0	0	0	0	0

Teilhaushalt

2 Allg. Verwaltung

Nr.	Ertrags- und Aufwandsarten (gemäß § 4 Absatz 10 GemHVO-Doppik)		Ergebnisse des Haushalts- vorvorjahres	Ansätze des Haushalts- vorjahres einschl. Nachträge	Ansatz des Haushalts- jahres	Planungs- daten des Haushalts- folgejahres	Planungs- daten des zweiten Haushalts- folgejahres	Planungs- daten des dritten Haushalts- folgejahres
			2016	2017	2018	2019	2020	2021
			in €	in €	in €	in €	in €	in €
			1	2	3	4	5	6
1.	+	Steuern und ähnliche Abgaben	0,00	0	0	0	0	0
2.	+	Zuwendungen, allgemeine Umlagen und sonstige Transfererträge	75,00	42.200	41.600	41.300	41.300	41.300
		41442000 Zuw.u. Zuschüsse für lfd.vom Land	0,00	4.300	300	0	0	0
		41442001 Zuw. u. Zuschüsse vom Land für Kriegsgräber	75,00	100	100	100	100	100
		41510000 Erträge aus der Auflösung von Sonderposten aus Zuwendungen	0,00	37.800	41.200	41.200	41.200	41.200
3.	+	Erträge der sozialen Sicherung	0,00	0	0	0	0	0
4.	+	Öffentlich-rechtliche Leistungsentgelte	15.462,16	20.900	32.100	32.100	32.100	32.100
		43221000 Entgelte für Abwasserbeseitig. u. Abwasserabg.	13.939,56	15.100	15.100	15.100	15.100	15.100
		43225000 Entgelte für die Sondernutzung von Straßen	762,00	0	0	0	0	0
		43250000 Laufende Grabnutzungsentgelte (Öffentlich-rechtlich)	10,60	0	0	0	0	0
		43290000 Sonst. Benutzungsgebühren	750,00	800	300	300	300	300
		43700000 Erträge aus der Auflösung von Sonderposten für Beiträge und ähnliche Entgelte (öffentlich-rechtlich)	0,00	5.000	16.700	16.700	16.700	16.700
5.	+	Privatrechtliche Leistungsentgelte	12.468,47	13.000	10.500	10.500	10.500	10.500
		44110000 Mieten und Pachten, Erbbauzinsen	12.468,47	13.000	10.500	10.500	10.500	10.500
6.	+	Kostenerstattungen und Kostenumlagen	0,00	0	1.300	1.300	1.300	1.300
		44259000 Kostenerstattg. u. Kostenuml. vom sonst. priv. Bereich	0,00	0	1.300	1.300	1.300	1.300
7.	+	Erhöhung des Bestandes an fertigen und unfertigen Erzeugnissen	0,00	0	0	0	0	0
	-	Verminderung des Bestandes an fertigen und unfertigen Erzeugnissen	0,00	0	0	0	0	0
8.	+	Andere aktivierte Eigenleistungen	0,00	0	0	0	0	0
9.	+	Zinserträge und sonstige Finanzerträge	2.698,80	2.200	2.700	2.700	2.700	2.700
		47800000 Finanzerträge aus Wertpapieren des Anlagevermögens	2.698,80	2.200	2.700	2.700	2.700	2.700
10.	+	Sonstige laufende Erträge	14.585,22	70.800	15.200	12.100	12.100	12.100
		46112000 Erträge aus der Veräußerung von Grundstücken und Gebäuden	0,00	57.700	0	0	0	0
		46250000 Konzessionsabgaben	14.585,22	13.100	12.100	12.100	12.100	12.100
		46270000 Versicherungserstattungen	0,00	0	3.100	0	0	0
11.	=	<b>Summe der ordentlichen Erträge (Summe der Nummern 1 bis 10)</b>	<b>45.289,65</b>	<b>149.100</b>	<b>103.400</b>	<b>100.000</b>	<b>100.000</b>	<b>100.000</b>
12.	-	Personalaufwendungen	8.759,35	9.200	9.300	9.300	9.300	9.300
		50110000 Aufwandsentschädigungen für Ehrenamtliche in den Gemeinden	5.040,00	5.200	5.300	5.300	5.300	5.300
		50130000 Sitzungsgelder	780,00	1.500	1.500	1.500	1.500	1.500
		50190000 Aufwandsentschädigungen für ehrenamtlich Tätige in den Feuerwehren	2.300,76	2.300	2.300	2.300	2.300	2.300
		50430000 Beiträge zur gesetzl. SV für ehrenamtl. Tätige	638,59	200	200	200	200	200
13.	-	Versorgungsaufwendungen	0,00	0	0	0	0	0
14.	-	Aufwendungen für Sach- und Dienstleistungen	178.821,49	236.100	213.200	202.900	202.400	202.400
		52210000 Aufwendungen für Abfall	222,10	300	100	100	100	100
		52220000 Aufwendungen für Abwasser/Wasser	230,18	500	700	700	700	700
		52240000 Aufwendungen für Gas	3.311,12	3.600	3.300	3.300	3.300	3.300
		52260000 Aufwendungen für Strom	5.788,14	7.600	7.600	7.600	7.600	7.600

Teilhaushalt

2 Allg. Verwaltung

Nr.	Ertrags- und Aufwandsarten (gemäß § 4 Absatz 10 GemHVO-Doppik)	Ergebnisse des Haushalts- vorvorjahres	Ansätze des Haushalts- vorjahres einschl. Nachträge	Ansatz des Haushalts- jahres	Planungs- daten des Haushalts- folgejahres	Planungs- daten des zweiten Haushalts- folgejahres	Planungs- daten des dritten Haushalts- folgejahres
		2016	2017	2018	2019	2020	2021
		in €	in €	in €	in €	in €	in €
		1	2	3	4	5	6
	52270000 Aufwendungen für Wasser	184,09	400	0	0	0	0
	52310000 Unterhaltg. Grundst., Außenanl., Gebäude u. Gebäudeeinrichtg.	0,00	0	28.000	18.400	18.400	18.400
	52311000 Unterhaltung und Bewirtschaftung der Grundstücke	5.888,35	30.000	0	0	0	0
	52313000 Unterhaltung und Bewirtschaftung der Gebäude einschließlich der Bestandteile, die dem Gebäude zuzurechnen sind	14.832,88	5.100	1.000	1.000	1.000	1.000
	52331000 Unterhaltg. Brücken, Tunnel u. ingenieurtechn. Anl.	780,44	500	0	500	0	0
	52338000 Unterhaltg. Straßen, Wege, Plätze u. Verkehrsmittelanl.	26.518,44	45.000	35.000	35.000	35.000	35.000
	52339000 Unterhaltg. sonst. Infrastrukturvermögen (Baumpflege, Ersatzpflanzungen, Unterhaltung Wald)	6.805,37	0	0	0	0	0
	52351000 Wartungs- und Instandsetzungskosten Kfz	443,27	400	1.000	1.000	1.000	1.000
	52352000 Betriebs- und Schmierstoffe Kfz	340,60	200	200	200	200	200
	52360000 Unterhaltg. Maschinen u. techn. Anlagen	307,88	500	500	500	500	500
	52370000 Unterhaltg. Betriebs- u. Geschäftsausstattg.	166,01	500	500	500	500	500
	52380000 Geringwertige Geräte, Ausrüstungs- u. sonst. Gebrauchsgegenstände (Anschaffung)	0,00	900	1.400	1.000	1.000	1.000
	52490000 Sonst. Aufwendg. für Sachleistg. u. Verbrauchsmittel	0,00	1.700	100	100	100	100
	52543000 Kostenerstattg. an Gemeinden u. Gemeindeverbände	77.069,20	94.900	70.400	69.600	69.600	69.600
	52544000 Kostenerstattungen an Zweckverbände	13.707,00	15.000	15.000	15.000	15.000	15.000
	52551000 Kostenerstattg. an priv. Unternehmen	19.885,10	26.500	37.900	37.900	37.900	37.900
	52559000 Kostenerstattungen an den sonstigen privaten Bereich	2.341,32	2.400	10.400	10.400	10.400	10.400
	52920000 Sonst. Aufwendg. für Dienstleistungen	0,00	100	100	100	100	100
15.	- Abschreibungen auf immaterielle Vermögensgegenstände des Anlagevermögens und auf Sachanlagen sowie auf aktivierte Aufwendungen für die Inangabe und Erweiterung der Verwaltung	0,00	87.500	89.500	89.500	89.000	89.000
	53230000 Abschreibungen auf geleistete Investitionszuschüsse	0,00	400	0	0	0	0
	53410000 Abschreibungen auf bebaute Grundstücke und grundstücksgleiche Rechte mit Wohnbauten	0,00	100	0	0	0	0
	53490000 Abschreibungen auf bebaute Grundstücke und grundstücksgleiche Rechte mit sonstigen Gebäuden	0,00	7.500	7.600	7.600	7.100	7.100
	53510000 Abschreibungen auf Brücken, Tunnel und ingenieurtechnische Anlagen	0,00	4.900	4.900	4.900	4.900	4.900
	53580000 Abschreibungen auf Straßen, Wege, Plätze und Verkehrsmittelanlagen	0,00	74.600	76.400	76.400	76.400	76.400
	53830000 Abschreibungen auf Betriebsvorrichtungen	0,00	0	600	600	600	600
16.	- Abschreibungen auf Vermögensgegenstände des Umlaufvermögens, soweit diese die üblichen Abschreibungen überschreiten	0,00	0	0	0	0	0
17.	- Zuwendungen, Umlagen und sonstige Transferaufwendungen	4.950,00	5.900	4.700	4.500	4.500	4.500
	54143000 Zuw. u. Zuschüsse für lfd. Zwecke an Gemeinden u. Gemeindeverbände	0,00	200	200	0	0	0
	54159000 Zuw. u. Zuschüsse für lfd. Zwecke an sonst. priv. Bereich	4.400,00	4.500	4.500	4.500	4.500	4.500

Teilhaushalt

2 Allg. Verwaltung

Nr.	Ertrags- und Aufwandsarten (gemäß § 4 Absatz 10 GemHVO-Doppik)		Ergebnisse des Haushalts- vorvorjahres	Ansätze des Haushalts- vorjahres einschl. Nachträge	Ansatz des Haushalts- jahres	Planungs- daten des Haushalts- folgejahres	Planungs- daten des zweiten Haushalts- folgejahres	Planungs- daten des dritten Haushalts- folgejahres
			2016	2017	2018	2019	2020	2021
			in €	in €	in €	in €	in €	in €
			1	2	3	4	5	6
		54422100 Allg. Uml. ans Amt (Sonderumlage Wohnungsverwaltung)	550,00	1.200	0	0	0	0
18.	-	Aufwendungen der sozialen Sicherung	0,00	0	0	0	0	0
19.	-	Zinsaufwendungen und sonstige Finanzaufwendungen	0,00	0	0	0	0	0
20.	-	Sonstige laufenden Aufwendungen	5.199,18	20.700	19.900	9.900	9.900	9.900
		56120000 Aufwendg. für Aus- u. Fortbildg., Umschulung	0,00	300	300	300	300	300
		56130000 Aufwendg. für übernommene Reisekosten für Dienstreisen u. Dienstgänge	0,00	200	200	200	200	200
		56150000 Aufwendg. für Dienst- u. Schutzkl., pers. Ausrüstungsgegenst.	1.630,36	1.000	1.000	1.000	1.000	1.000
		56190000 Sonstige Personalnebenaufwendungen	0,00	600	600	600	600	600
		56250000 Sachverständigen-, Gerichts- u. ä. Aufwendg.	0,00	11.100	10.600	600	600	600
		56290000 Sonst. Aufwendg. für Inanspruchnahme von Rechten u. Diensten	0,00	2.200	1.100	1.100	1.100	1.100
		56310000 Büromaterial	0,00	200	200	200	200	200
		56340000 Telefon, Datenübertragungskosten	12,84	100	100	100	100	100
		56360000 Öffentlichkeitsarbeit	79,00	200	200	200	200	200
		56411000 Gebäudeversicherungen	326,11	500	400	400	400	400
		56412000 Kfz-Versicherungen	204,41	400	100	100	100	100
		56413000 Haftpflichtversicherungen	330,19	400	0	0	0	0
		56414000 Unfallversicherungen	950,49	1.600	0	0	0	0
		56417000 Inventarversicherung	24,94	100	0	0	0	0
		56419000 Sonstige Versicherungen	0,00	0	2.300	2.300	2.300	2.300
		56420000 Beiträge zu Wirtschaftsverbänden, Berufsvertretungen u. Vereinen	540,76	400	600	600	600	600
		56430000 Sonstige Beiträge	117,00	400	200	200	200	200
		56730000 Kapitalertragsteuer	404,82	0	400	400	400	400
		56790000 Sonstige Aufwendungen für Steuern vom Einkommen und vom Ertrag	22,27	0	100	100	100	100
		56810000 Grundsteuer	135,10	200	0	0	0	0
		56920000 Verfügungsmittel	0,00	200	200	200	200	200
		56930000 Repräsentationen	420,89	600	1.300	1.300	1.300	1.300
21.	=	Summe der ordentlichen Aufwendungen (Summe der Nummern 12 bis 20)	197.730,02	359.400	336.600	316.100	315.100	315.100
22.	=	Ordentliches Ergebnis (Saldo der Nummern 11 und 21)	-152.440,37	-210.300	-233.200	-216.100	-215.100	-215.100
23.	+	Außerordentliche Erträge	0,00	0	0	0	0	0
24.	-	Außerordentliche Aufwendungen	0,00	0	0	0	0	0
25.	=	Jahresergebnis des Teilhaushaltes vor Verrechnung der internen Leistungsbeziehungen und vor Veränderung der Rücklagen (Nummer 22 zuzüglich Nummer 23 abzüglich Nummer 24)	-152.440,37	-210.300	-233.200	-216.100	-215.100	-215.100
26.	+	Erträge aus internen Leistungsbeziehungen	0,00	0	0	0	0	0
27.	-	Aufwendungen aus internen Leistungsbeziehungen	0,00	0	0	0	0	0
28.	=	Jahresergebnis des Teilhaushaltes nach Verrechnung der internen Leistungsbeziehungen und vor Veränderung der Rücklagen (Nummer 25 zuzüglich Nummer 26 abzüglich Nummer 27)	-152.440,37	-210.300	-233.200	-216.100	-215.100	-215.100



Teilhaushalt

2 Allg. Verwaltung

Nr.	Ein- und Auszahlungsarten (gem. § 4 Absatz 12 GemHVO-Doppik)		Ergebnisse des Haushalts- vorjahres	Ansätze des Haushalts- vorjahres einschl. Nachträge	Ansatz des Haushalts- jahres	Planungs- daten des Haushalts- folgejahres	Planungs- daten des zweiten Haushalts- folgejahres	Planungs- daten des dritten Haushalts- folgejahres
			2016	2017	2018	2019	2020	2021
			in €	in €	in €	in €	in €	in €
			1	2	3	4	5	6
	+	Steuern und ähnliche Abgaben	0,00	0	0	0	0	0
	+	Zuwendungen, allgemeine Umlagen und sonstige Transfereinzahlungen	75,00	4.400	400	100	100	100
		61442000 Zuweisungen und Zuschüsse für laufende Zwecke vom Land	75,00	4.400	400	100	100	100
	+	Einzahlungen der sozialen Sicherung	0,00	0	0	0	0	0
	+	Öffentlich-rechtliche Leistungsentgelte	14.928,54	15.900	15.400	15.400	15.400	15.400
		63221000 Entgelte für die Abwasserbeseitigung und die Abwasserabgabe	13.753,54	15.100	15.100	15.100	15.100	15.100
		63250000 Laufende Grabnutzungsentgelte (Öffentlich-rechtlich)	385,00	0	0	0	0	0
		63290000 Sonstige Benutzungsgebühren	790,00	800	300	300	300	300
	+	Privatrechtliche Leistungsentgelte	12.835,35	13.000	10.500	10.500	10.500	10.500
		64110000 Mieten und Pachten, Erbbauzinsen	12.835,35	13.000	10.500	10.500	10.500	10.500
	+	Kostenerstattungen und Kostenumlagen	0,00	0	1.300	1.300	1.300	1.300
		64259000 Kostenerstattungen und Kostenumlagen vom sonstigen privaten Bereich	0,00	0	1.300	1.300	1.300	1.300
	+	Erhöhung des Bestandes an fertigen und unfertigen Erzeugnissen	0,00	0	0	0	0	0
	-	Verminderung des Bestandes an fertigen und unfertigen Erzeugnissen	0,00	0	0	0	0	0
	+	Andere aktivierte Eigenleistungen	0,00	0	0	0	0	0
	+	Sonstige laufende Einzahlungen	15.459,80	13.100	15.200	12.100	12.100	12.100
		66250000 Konzessionsabgaben	15.459,80	13.100	12.100	12.100	12.100	12.100
		66270000 Versicherungserstattungen	0,00	0	3.100	0	0	0
	=	<b>Summe der laufenden Einzahlungen aus Verwaltungstätigkeit</b>	<b>43.298,69</b>	<b>46.400</b>	<b>42.800</b>	<b>39.400</b>	<b>39.400</b>	<b>39.400</b>
	-	Personalauszahlungen	8.879,35	9.200	9.300	9.300	9.300	9.300
		70110000 Auszahlungen für Bürgermeister, Amtsvorsteher	5.040,00	5.200	5.300	5.300	5.300	5.300
		70130000 Auszahlungen für Rats-/Vertretungs- und Ausschussmitglieder	900,00	1.500	1.500	1.500	1.500	1.500
		70190000 Auszahlungen für sonstige ehrenamtlich Tätige (ehrenamtlich Tätige der Feuerwehr, berufene Bürger in Ausschüssen, u.a.)	2.300,76	2.300	2.300	2.300	2.300	2.300
		70430000 Beiträge zur gesetzlichen Sozialversicherung für ehrenamtlich Tätige	638,59	200	200	200	200	200
	-	Versorgungsauszahlungen	0,00	0	0	0	0	0
	-	Auszahlungen für Sach- und Dienstleistungen	155.875,95	236.100	213.200	202.900	202.400	202.400
		72210000 Auszahlungen für Abfall	193,60	300	100	100	100	100
		72220000 Auszahlungen für Abwasser	250,51	500	700	700	700	700
		72240000 Auszahlungen für Gas	3.766,91	3.600	3.300	3.300	3.300	3.300
		72260000 Auszahlungen für Strom	6.998,93	7.600	7.600	7.600	7.600	7.600
		72270000 Auszahlungen für Wasser	206,79	400	0	0	0	0
		72310000 Unterhaltung der Grundstücke, Außenanlagen, Gebäude und Gebäudeeinrichtungen	0,00	0	28.000	18.400	18.400	18.400
		72311000 Unterhaltung und Bewirtschaftung der Grundstücke	5.840,75	30.000	0	0	0	0
		72313000 Unterhaltung und Bewirtschaftung der Gebäude einschließlich der Bestandteile, die dem Gebäude zuzurechnen sind	14.635,10	5.100	1.000	1.000	1.000	1.000

Teilhaushalt

2 Allg. Verwaltung

Nr.	Ein- und Auszahlungsarten (gem. § 4 Absatz 12 GemHVO-Doppik)	Ergebnisse des Haushalts- vorjahres	Ansätze des Haushalts- vorjahres einschl. Nachträge	Ansatz des Haushalts- jahres	Planungs- daten des Haushalts- folgejahres	Planungs- daten des zweiten Haushalts- folgejahres	Planungs- daten des dritten Haushalts- folgejahres
		2016	2017	2018	2019	2020	2021
		in €	in €	in €	in €	in €	in €
		1	2	3	4	5	6
	72331000 Unterhaltung der Brücken, Tunnel und ingenieurtechnische Anlagen	780,44	500	0	500	0	0
	72338000 Unterhaltung der Straßen, Wege, Plätze und Verkehrslenkungsanlagen	26.259,58	45.000	35.000	35.000	35.000	35.000
	72339000 Unterhaltung des sonstigen Infrastrukturvermögens	6.924,37	0	0	0	0	0
	72351000 Wartungs- und Instandsetzungskosten	443,27	400	1.000	1.000	1.000	1.000
	72352000 Betriebs- und Schmierstoffe	282,02	200	200	200	200	200
	72360000 Unterhaltung der Maschinen und technischen Anlagen	307,88	500	500	500	500	500
	72370000 Unterhaltung der Betriebs- und Geschäftsausstattung	166,01	500	500	500	500	500
	72380000 Unterhaltung der geringwertigen Geräte, Ausrüstungs- und sonstige Gebrauchsgegenstände	0,00	900	1.400	1.000	1.000	1.000
	72490000 Sonstige Auszahlungen für Sachleistungen und Verbrauchsmittel	123,05	1.700	100	100	100	100
	72543000 Kostenerstattungen an Gemeinden und Gemeindeverbände	52.995,36	94.900	70.400	69.600	69.600	69.600
	72544000 Kostenerstattungen an Zweckverbände	13.707,00	15.000	15.000	15.000	15.000	15.000
	72551000 Kostenerstattungen an private Unternehmen	19.653,06	26.500	37.900	37.900	37.900	37.900
	72559000 Kostenerstattungen an den sonstigen privaten Bereich	2.341,32	2.400	10.400	10.400	10.400	10.400
	72920000 Sonstige Auszahlungen für Dienstleistungen	0,00	100	100	100	100	100
-	Zuwendungen, Umlagen und sonstige Transferauszahlungen	4.400,00	5.900	4.700	4.500	4.500	4.500
	74143000 Zuweisungen und Zuschüsse für laufende Zwecke an Gemeinden und Gemeindeverbände	0,00	200	200	0	0	0
	74159000 Zuweisungen und Zuschüsse für laufende Zwecke an den sonstigen privaten Bereich	4.400,00	4.500	4.500	4.500	4.500	4.500
	74422000 Allgemeine Umlagen an Amt oder geschäftsführende Gemeinde	0,00	1.200	0	0	0	0
-	Auszahlungen der sozialen Sicherung	0,00	0	0	0	0	0
-	Sonstige laufende Auszahlungen	4.364,04	20.700	19.900	9.900	9.900	9.900
	76120000 Auszahlungen für Aus- und Fortbildung, Umschulung	0,00	300	300	300	300	300
	76130000 Auszahlungen für übernommene Reisekosten für Dienstreisen und Dienstgänge	0,00	200	200	200	200	200
	76150000 Auszahlungen für Dienst- und Schutzkleidung, persönliche Ausrüstungsgegenstände	1.577,20	1.000	1.000	1.000	1.000	1.000
	76190000 Sonstige Personalnebenaufwendungen	0,00	600	600	600	600	600
	76250000 Sachverständigen-, Gerichts- und ähnliche Auszahlungen	0,00	11.100	10.600	600	600	600
	76290000 Sonstige Auszahlungen für die Inanspruchnahme von Rechten und Diensten	0,00	2.200	1.100	1.100	1.100	1.100
	76310000 Büromaterial	0,00	200	200	200	200	200
	76340000 Telefon, Datenübertragungskosten, GEMA	12,84	100	100	100	100	100
	76360000 Öffentlichkeitsarbeit	0,00	200	200	200	200	200
	76411000 Gebäudeversicherungen	326,11	500	400	400	400	400
	76412000 Kfz-Versicherungen	204,41	400	100	100	100	100
	76413000 Haftpflichtversicherungen	330,19	400	0	0	0	0
	76414000 Unfallversicherungen	950,49	1.600	0	0	0	0

Teilhaushalt

2 Allg. Verwaltung

Nr.	Ein- und Auszahlungsarten (gem. § 4 Absatz 12 GemHVO-Doppik)	Ergebnisse des Haushalts- vorvorjahres	Ansätze des Haushalts- vorjahres einschl. Nachträge	Ansatz des Haushalts- jahres	Planungs- daten des Haushalts- folgejahres	Planungs- daten des zweiten Haushalts- folgejahres	Planungs- daten des dritten Haushalts- folgejahres
		2016	2017	2018	2019	2020	2021
		in €	in €	in €	in €	in €	in €
		1	2	3	4	5	6
	76419000 Sonstige Versicherungen	24,94	100	2.300	2.300	2.300	2.300
	76420000 Beiträge zu Wirtschaftsverbänden, Berufsvertretungen und Vereinen	515,76	400	600	600	600	600
	76430000 Sonstige Beiträge	117,00	400	200	200	200	200
	76730000 Kapitalertragsteuer	0,00	0	400	400	400	400
	76790000 Sonstige Auszahlungen für Steuern vom Einkommen und vom Ertrag	0,00	0	100	100	100	100
	76810000 Grundsteuer	135,10	200	0	0	0	0
	76920000 Verfügungsmittel	0,00	200	200	200	200	200
	76930000 Repräsentationen	170,00	600	1.300	1.300	1.300	1.300
	= Summe der laufenden Auszahlungen aus Verwaltungstätigkeit	173.519,34	271.900	247.100	226.600	226.100	226.100
1.	= Saldo der laufenden Ein- und Auszahlungen aus Verwaltungstätigkeit	-130.220,65	-225.500	-204.300	-187.200	-186.700	-186.700
	+ Zinseinzahlungen und sonstige Finanzeinzahlungen	2.279,30	2.200	2.700	2.700	2.700	2.700
	67800000 Finanzeinzahlungen aus Wertpapieren des Anlagevermögens	2.279,30	2.200	2.700	2.700	2.700	2.700
	- Zinsauszahlungen und sonstige Finanzauszahlungen	0,00	0	0	0	0	0
2.	= Saldo der Zins- und der sonstigen Finanzein- und -auszahlungen	2.279,30	2.200	2.700	2.700	2.700	2.700
3.	= Saldo der ordentlichen Ein- und Auszahlungen	-127.941,35	-223.300	-201.600	-184.500	-184.000	-184.000
	+ Außerordentliche Einzahlungen	0,00	0	0	0	0	0
	- Außerordentliche Auszahlungen	0,00	0	0	0	0	0
4.	= Saldo der außerordentlichen Ein- und Auszahlungen	0,00	0	0	0	0	0
5.	= Saldo der ordentlichen und außerordentlichen Ein- und Auszahlungen vor Verrechnung der internen Leistungsbeziehungen	-127.941,35	-223.300	-201.600	-184.500	-184.000	-184.000
	+ Einzahlungen aus internen Leistungsbeziehungen	0,00	0	0	0	0	0
	- Auszahlungen aus internen Leistungsbeziehungen	0,00	0	0	0	0	0
6.	= Saldo der Ein- und Auszahlungen der internen Leistungsbeziehungen	0,00	0	0	0	0	0
7.	= Saldo der ordentlichen und außerordentlichen Ein- und Auszahlungen nach Verrechnung der internen Leistungsbeziehungen	-127.941,35	-223.300	-201.600	-184.500	-184.000	-184.000
8.	+ Einzahlungen aus Investitionszuwendungen	4.433,47	0	0	0	0	195.000
	68170000 Anzahlungen auf Sonderposten zum Anlagevermögen	4.433,47	0	0	0	0	195.000
9.	+ Einzahlungen aus Beiträgen und ähnlichen Entgelten	0,00	0	0	0	0	0
10.	+ Einzahlungen aus immateriellen Vermögensgegenständen	0,00	0	0	0	0	0
11.	+ Einzahlungen aus Sachanlagen	3.924,00	86.800	0	0	0	0
	68510229 Einzahlungen für Grünflächen / Sonstige	0,00	1.500	0	0	0	0
	68510231 Einzahlungen für Ackerland	0,00	900	0	0	0	0
	68511000 Einzahlungen aus der Veräußerung unbebauter Grundstücke und grundstücksgleicher Rechte	2.574,00	6.800	0	0	0	0
	68520312 Einzahlungen für Mehrfamilienhäuser	0,00	77.600	0	0	0	0
	68561000 Einzahlungen aus der Veräußerung von beweglichen Sachen des Anlagevermögens oberhalb der Wertgrenze i. H. v. 410,00 Euro	1.350,00	0	0	0	0	0
12.	+ Einzahlungen aus Finanzanlagen	0,00	0	0	0	0	0

Teilhaushalt

2 Allg. Verwaltung

Nr.	Ein- und Auszahlungsarten (gem. § 4 Absatz 12 GemHVO-Doppik)		Ergebnisse des Haushalts- vorjahres	Ansätze des Haushalts- vorjahres einschl. Nachträge	Ansatz des Haushalts- jahres	Planungs- daten des Haushalts- folgejahres	Planungs- daten des zweiten Haushalts- folgejahres	Planungs- daten des dritten Haushalts- folgejahres
			2016	2017	2018	2019	2020	2021
			in €	in €	in €	in €	in €	in €
			1	2	3	4	5	6
13.	+	Einzahlungen aus sonstigen Ausleihungen und Kreditgewährungen	0,00	0	0	0	0	0
14.	+	Einzahlungen aus Vorräten	0,00	0	0	0	0	0
15.	=	<b>Summe der Einzahlungen aus Investitionstätigkeit</b>	<b>8.357,47</b>	<b>86.800</b>	<b>0</b>	<b>0</b>	<b>0</b>	<b>195.000</b>
16.	-	Auszahlungen für immaterielle Vermögensgegenstände	0,00	0	0	0	0	0
17.	-	Auszahlungen für Sachanlagen	29.807,34	51.400	21.100	0	65.000	198.000
		78511000 Auszahlungen für den Erwerb unbebauter Grundstücke und grundstücksgleicher Rechte	0,00	4.400	0	0	0	0
		78531000 Auszahlungen für den Erwerb von Grundstücken von Infrastrukturvermögen	0,00	30.000	0	0	0	0
		78532000 Auszahlungen für Baumaßnahmen (Herstellungskosten) und Erwerb bei Infrastrukturvermögen	11.485,28	17.000	15.100	0	65.000	198.000
		78560000 Auszahlungen für Fahrzeuge, Maschinen und technische Anlagen	0,00	0	6.000	0	0	0
		78561000 Auszahlungen für Fahrzeuge, Maschinen und technische Anlagen über 1000 EUR	15.000,00	0	0	0	0	0
		78570821 Auszahlungen für Betriebsausstattung	3.060,60	0	0	0	0	0
		78572000 Auszahlungen für bewegliche Sachen des Anlagevermögens unterhalb der Wertgrenze i. H. v. 410,00 Euro	261,46	0	0	0	0	0
18.	-	Auszahlungen für Finanzanlagen	0,00	0	0	0	0	0
19.	-	Auszahlungen für sonstige Ausleihungen und Kreditgewährungen	0,00	0	0	0	0	0
20.	-	Auszahlungen für Vorräte	0,00	0	0	0	0	0
20a.	-	Sonstige Investitionsauszahlungen	0,00	0	0	0	0	0
21.	=	<b>Summe der Auszahlungen aus Investitionstätigkeit</b>	<b>29.807,34</b>	<b>51.400</b>	<b>21.100</b>	<b>0</b>	<b>65.000</b>	<b>198.000</b>
22.	=	<b>Saldo aus den Ein- und Auszahlungen aus Investitionstätigkeit</b>	<b>-21.449,87</b>	<b>35.400</b>	<b>-21.100</b>	<b>0</b>	<b>-65.000</b>	<b>-3.000</b>
23.	=	<b>Finanzmittelüberschuss / Finanzmittelfehlbetrag des Teilhaushaltes</b>	<b>-149.391,22</b>	<b>-187.900</b>	<b>-222.700</b>	<b>-184.500</b>	<b>-249.000</b>	<b>-187.000</b>
24.	+	Einzahlungen aus der Aufnahme von Krediten für Investitionen und Investitionsförderungsmaßnahmen	0,00	0	0	0	0	0
25.	-	Auszahlungen zur Tilgung von Krediten für Investitionen und Investitionsförderungsmaßnahmen	0,00	0	0	0	0	0
26.	=	<b>Saldo der Ein- und Auszahlungen aus Krediten für Investitionen</b>	<b>0,00</b>	<b>0</b>	<b>0</b>	<b>0</b>	<b>0</b>	<b>0</b>
27.	+	Zunahme der Verbindlichkeiten gegenüber dem Amt aus der Aufnahme von Krediten zur Sicherung der Zahlungsfähigkeit	0,00	0	0	0	0	0
28.	-	Abnahme der Verbindlichkeiten gegenüber dem Amt aus der Aufnahme von Krediten zur Sicherung der Zahlungsfähigkeit	0,00	0	0	0	0	0
29.	=	<b>Veränderung der Verbindlichkeiten gegenüber dem Amt aus Krediten zur Sicherung der Zahlungsfähigkeit</b>	<b>0,00</b>	<b>0</b>	<b>0</b>	<b>0</b>	<b>0</b>	<b>0</b>
30.	+	Abnahme der Forderungen gegenüber dem Amt aus dem Zahlungsmittelbestand	176.288,15	287.100	238.800	200.600	265.100	203.100
31.	-	Zunahme der Forderungen gegenüber dem Amt aus dem Zahlungsmittelbestand	26.896,93	99.200	16.100	16.100	16.100	16.100
32.	=	<b>Veränderung der Forderungen gegenüber dem Amt aus dem Zahlungsmittelbestand</b>	<b>149.391,22</b>	<b>187.900</b>	<b>222.700</b>	<b>184.500</b>	<b>249.000</b>	<b>187.000</b>

Teilhaushalt

2 Allg. Verwaltung

Nr.	Ein- und Auszahlungsarten (gem. § 4 Absatz 12 GemHVO-Doppik)		Ergebnisse des Haushalts- vorjahres	Ansätze des Haushalts- vorjahres einschl. Nachträge	Ansatz des Haushalts- jahres	Planungs- daten des Haushalts- folgejahres	Planungs- daten des zweiten Haushalts- folgejahres	Planungs- daten des dritten Haushalts- folgejahres
			2016	2017	2018	2019	2020	2021
			in €	in €	in €	in €	in €	in €
			1	2	3	4	5	6
33.	=	Saldo aus den Ein- und Auszahlungen aus Finanzierungstätigkeit	149.391,22	187.900	222.700	184.500	249.000	187.000
34.	+	Einzahlungen aus durchlaufenden Geldern und ungeklärten Zahlungsvorgängen	0,00	0	0	0	0	0
35.	-	Auszahlungen aus durchlaufenden Geldern und ungeklärten Zahlungsvorgängen	0,00	0	0	0	0	0
36.	=	Saldo der Ein- und Auszahlungen aus durchlaufenden Geldern und ungeklärten Zahlungsvorgängen	0,00	0	0	0	0	0

Hauptproduktbereich 1 Zentrale Verwaltung  
 Produktbereich 11 Innere Verwaltung  
 Produktgruppe 111 Verwaltungssteuerung  
 Produkt 11100 Verwaltungssteuerung

Nr.	Ertrags- und Aufwandsarten (gemäß § 4 Absatz 10 GemHVO-Doppik)		Ergebnisse des Haushalts- vorvorjahres	Ansätze des Haushalts- vorjahres einschl. Nachträge	Ansatz des Haushalts- jahres	Planungs- daten des Haushalts- folgejahres	Planungs- daten des zweiten Haushalts- folgejahres	Planungs- daten des dritten Haushalts- folgejahres
			2016	2017	2018	2019	2020	2021
			in €	in €	in €	in €	in €	in €
			1	2	3	4	5	6
14.	-	Aufwendungen für Sach- und Dienstleistungen 52543000 Kostenerstattg. an Gemeinden u. Gemeindeverbände Sonderumlage fürs Verwaltungsgebäude in Rampe	0,00 0,00	0 0	800 800	0 0	0 0	0 0
20.	-	Sonstige laufenden Aufwendungen 56250000 Sachverständigen-, Gerichts- u. ä. Aufwendg. 56413000 Haftpflichtversicherungen ab 2018 über 11100.56419 56419000 Sonstige Versicherungen KSA allg. Haftpflicht 56420000 Beiträge zu Wirtschaftsverbänden, Berufsvertretungen u. Vereinen Beitrag zum Städte- und Gemeindetag	870,95 0,00 330,19 0,00 540,76	900 100 400 0 400	1.100 100 0 600 400	1.100 100 0 600 400	1.100 100 0 600 400	1.100 100 0 600 400
21.	=	Summe der ordentlichen Aufwendungen (Summe der Nummern 12 bis 20)	870,95	900	1.900	1.100	1.100	1.100
22.	=	Ordentliches Ergebnis (Saldo der Nummern 11 und 21)	-870,95	-900	-1.900	-1.100	-1.100	-1.100
25.	=	Jahresergebnis des Teilhaushaltes vor Verrechnung der internen Leistungsbeziehungen und vor Veränderung der Rücklagen (Nummer 22 zuzüglich Nummer 23 abzüglich Nummer 24)	-870,95	-900	-1.900	-1.100	-1.100	-1.100
28.	=	Jahresergebnis des Teilhaushaltes nach Verrechnung der internen Leistungsbeziehungen und vor Veränderung der Rücklagen (Nummer 25 zuzüglich Nummer 26 abzüglich Nummer 27)	-870,95	-900	-1.900	-1.100	-1.100	-1.100

Hauptproduktbereich 1 Zentrale Verwaltung  
 Produktbereich 11 Innere Verwaltung  
 Produktgruppe 111 Verwaltungssteuerung  
 Produkt 11100 Verwaltungssteuerung

Nr.	Ein- und Auszahlungsarten (gem. § 4 Absatz 12 GemHVO-Doppik)		Ergebnisse des Haushalts- vorjahres	Ansätze des Haushalts- vorjahres einschl. Nachträge	Ansatz des Haushalts- jahres	Planungs- daten des Haushalts- folgejahres	Planungs- daten des zweiten Haushalts- folgejahres	Planungs- daten des dritten Haushalts- folgejahres
			2016	2017	2018	2019	2020	2021
			in €	in €	in €	in €	in €	in €
			1	2	3	4	5	6
	-	Auszahlungen für Sach- und Dienstleistungen 72543000 Kostenerstattungen an Gemeinden und Gemeindeverbände Sonderumlage fürs Verwaltungsgebäude in Rampe	0,00 0,00	0 0	800 800	0 0	0 0	0 0
	-	Sonstige laufende Auszahlungen 76250000 Sachverständigen-, Gerichts- und ähnliche Auszahlungen 76413000 Haftpflichtversicherungen ab 2018 über 11100.56419 76419000 Sonstige Versicherungen KSA allg. Haftpflicht 76420000 Beiträge zu Wirtschaftsverbänden, Berufsvertretungen und Vereinen Beitrag zum Städte- und Gemeindetag	845,95 0,00 330,19 0,00 515,76	900 100 400 0 400	1.100 100 0 600 400	1.100 100 0 600 400	1.100 100 0 600 400	1.100 100 0 600 400
	=	Summe der laufenden Auszahlungen aus Verwaltungstätigkeit	845,95	900	1.900	1.100	1.100	1.100
1.	=	Saldo der laufenden Ein- und Auszahlungen aus Verwaltungstätigkeit	-845,95	-900	-1.900	-1.100	-1.100	-1.100
3.	=	Saldo der ordentlichen Ein- und Auszahlungen	-845,95	-900	-1.900	-1.100	-1.100	-1.100
5.	=	Saldo der ordentlichen und außerordentlichen Ein- und Auszahlungen vor Verrechnung der internen Leistungsbeziehungen	-845,95	-900	-1.900	-1.100	-1.100	-1.100
7.	=	Saldo der ordentlichen und außerordentlichen Ein- und Auszahlungen nach Verrechnung der internen Leistungsbeziehungen	-845,95	-900	-1.900	-1.100	-1.100	-1.100
23.	=	Finanzmittelüberschuss / Finanzmittelfehlbetrag des Teilhaushaltes	-845,95	-900	-1.900	-1.100	-1.100	-1.100
30.	+	Abnahme der Forderungen gegenüber dem Amt aus dem Zahlungsmittelbestand	845,95	900	1.900	1.100	1.100	1.100
31.	-	Zunahme der Forderungen gegenüber dem Amt aus dem Zahlungsmittelbestand	0,00	0	0	0	0	0
32.	=	Veränderung der Forderungen gegenüber dem Amt aus dem Zahlungsmittelbestand	845,95	900	1.900	1.100	1.100	1.100
33.	=	Saldo aus den Ein- und Auszahlungen aus Finanzierungstätigkeit	845,95	900	1.900	1.100	1.100	1.100

Hauptproduktbereich 1 Zentrale Verwaltung  
 Produktbereich 11 Innere Verwaltung  
 Produktgruppe 111 Verwaltungssteuerung  
 Produkt 11103 Öffentlichkeitsarbeit

Nr.	Ertrags- und Aufwandsarten (gemäß § 4 Absatz 10 GemHVO-Doppik)		Ergebnisse des Haushalts- vorvorjahres	Ansätze des Haushalts- vorjahres einschl. Nachträge	Ansatz des Haushalts- jahres	Planungs- daten des Haushalts- folgejahres	Planungs- daten des zweiten Haushalts- folgejahres	Planungs- daten des dritten Haushalts- folgejahres
			2016	2017	2018	2019	2020	2021
			in €	in €	in €	in €	in €	in €
			1	2	3	4	5	6
20.	-	Sonstige laufenden Aufwendungen 56360000 Öffentlichkeitsarbeit Homepage Langen Brütz	79,00	200	200	200	200	200
			79,00	200	200	200	200	200
21.	=	Summe der ordentlichen Aufwendungen (Summe der Nummern 12 bis 20)	79,00	200	200	200	200	200
22.	=	Ordentliches Ergebnis (Saldo der Nummern 11 und 21)	-79,00	-200	-200	-200	-200	-200
25.	=	Jahresergebnis des Teilhaushaltes vor Verrechnung der internen Leistungsbeziehungen und vor Veränderung der Rücklagen (Nummer 22 zuzüglich Nummer 23 abzüglich Nummer 24)	-79,00	-200	-200	-200	-200	-200
28.	=	Jahresergebnis des Teilhaushaltes nach Verrechnung der internen Leistungsbeziehungen und vor Veränderung der Rücklagen (Nummer 25 zuzüglich Nummer 26 abzüglich Nummer 27)	-79,00	-200	-200	-200	-200	-200



Hauptproduktbereich 1 Zentrale Verwaltung  
 Produktbereich 11 Innere Verwaltung  
 Produktgruppe 111 Verwaltungssteuerung  
 Produkt 11103 Öffentlichkeitsarbeit

Nr.	Ein- und Auszahlungsarten (gem. § 4 Absatz 12 GemHVO-Doppik)		Ergebnisse des Haushalts- vorvorjahres	Ansätze des Haushalts- vorjahres einschl. Nachträge	Ansatz des Haushalts- jahres	Planungs- daten des Haushalts- folgejahres	Planungs- daten des zweiten Haushalts- folgejahres	Planungs- daten des dritten Haushalts- folgejahres
			2016	2017	2018	2019	2020	2021
			in €	in €	in €	in €	in €	in €
			1	2	3	4	5	6
	-	Sonstige laufende Auszahlungen	0,00	200	200	200	200	200
		76360000 Öffentlichkeitsarbeit	0,00	200	200	200	200	200
		Homepage Langen Brütz						
	=	Summe der laufenden Auszahlungen aus Verwaltungstätigkeit	0,00	200	200	200	200	200
1.	=	Saldo der laufenden Ein- und Auszahlungen aus Verwaltungstätigkeit	0,00	-200	-200	-200	-200	-200
3.	=	Saldo der ordentlichen Ein- und Auszahlungen	0,00	-200	-200	-200	-200	-200
5.	=	Saldo der ordentlichen und außerordentlichen Ein- und Auszahlungen vor Verrechnung der internen Leistungsbeziehungen	0,00	-200	-200	-200	-200	-200
7.	=	Saldo der ordentlichen und außerordentlichen Ein- und Auszahlungen nach Verrechnung der internen Leistungsbeziehungen	0,00	-200	-200	-200	-200	-200
23.	=	Finanzmittelüberschuss / Finanzmittelfehlbetrag des Teilhaushaltes	0,00	-200	-200	-200	-200	-200
30.	+	Abnahme der Forderungen gegenüber dem Amt aus dem Zahlungsmittelbestand	0,00	200	200	200	200	200
31.	-	Zunahme der Forderungen gegenüber dem Amt aus dem Zahlungsmittelbestand	0,00	0	0	0	0	0
32.	=	Veränderung der Forderungen gegenüber dem Amt aus dem Zahlungsmittelbestand	0,00	200	200	200	200	200
33.	=	Saldo aus den Ein- und Auszahlungen aus Finanzierungstätigkeit	0,00	200	200	200	200	200

Hauptproduktbereich 1 Zentrale Verwaltung  
 Produktbereich 11 Innere Verwaltung  
 Produktgruppe 111 Verwaltungssteuerung  
 Produkt 11104 Politische Gremien

Nr.	Ertrags- und Aufwandsarten (gemäß § 4 Absatz 10 GemHVO-Doppik)		Ergebnisse des Haushalts- vorvorjahres	Ansätze des Haushalts- vorjahres einschl. Nachträge	Ansatz des Haushalts- jahres	Planungs- daten des Haushalts- folgejahres	Planungs- daten des zweiten Haushalts- folgejahres	Planungs- daten des dritten Haushalts- folgejahres
			2016	2017	2018	2019	2020	2021
			in €	in €	in €	in €	in €	in €
			1	2	3	4	5	6
12.	-	Personalaufwendungen	6.458,59	6.900	7.000	7.000	7.000	7.000
		50110000 Aufwandsentschädigungen für Ehrenamtliche in den Gemeinden	5.040,00	5.200	5.300	5.300	5.300	5.300
		50130000 Sitzungsgelder	780,00	1.500	1.500	1.500	1.500	1.500
		50430000 Beiträge zur gesetzl. SV für ehrenamtl. Tätige	638,59	200	200	200	200	200
20.	-	Sonstige laufenden Aufwendungen	250,89	1.300	700	700	700	700
		56130000 Aufw. für übernommene Reisekosten für Dienstreisen u. Dienstgänge	0,00	200	200	200	200	200
		56290000 Sonst. Aufw. für Inanspruchnahme von Rechten u. Diensten	0,00	100	0	0	0	0
		für Künstlersozialabgabe ab 2018 über 28100.5629						
		56310000 Büromaterial	0,00	100	100	100	100	100
		56412000 Kfz-Versicherungen	0,00	100	100	100	100	100
		56414000 Unfallversicherungen	0,00	500	0	0	0	0
		56920000 Verfügungsmittel	0,00	200	200	200	200	200
		56930000 Repräsentationen	250,89	100	100	100	100	100
21.	=	Summe der ordentlichen Aufwendungen (Summe der Nummern 12 bis 20)	6.709,48	8.200	7.700	7.700	7.700	7.700
22.	=	Ordentliches Ergebnis (Saldo der Nummern 11 und 21)	-6.709,48	-8.200	-7.700	-7.700	-7.700	-7.700
25.	=	Jahresergebnis des Teilhaushaltes vor Verrechnung der internen Leistungsbeziehungen und vor Veränderung der Rücklagen (Nummer 22 zuzüglich Nummer 23 abzüglich Nummer 24)	-6.709,48	-8.200	-7.700	-7.700	-7.700	-7.700
28.	=	Jahresergebnis des Teilhaushaltes nach Verrechnung der internen Leistungsbeziehungen und vor Veränderung der Rücklagen (Nummer 25 zuzüglich Nummer 26 abzüglich Nummer 27)	-6.709,48	-8.200	-7.700	-7.700	-7.700	-7.700

Hauptproduktbereich 1 Zentrale Verwaltung  
Produktbereich 11 Innere Verwaltung  
Produktgruppe 111 Verwaltungssteuerung  
Produkt 11104 Politische Gremien

Nr.	Ein- und Auszahlungsarten (gem. § 4 Absatz 12 GemHVO-Doppik)		Ergebnisse des Haushalts- vorjahres	Ansätze des Haushalts- vorjahres einschl. Nachträge	Ansatz des Haushalts- jahres	Planungs- daten des Haushalts- folgejahres	Planungs- daten des zweiten Haushalts- folgejahres	Planungs- daten des dritten Haushalts- folgejahres
			2016	2017	2018	2019	2020	2021
			in €	in €	in €	in €	in €	in €
			1	2	3	4	5	6
	-	Personalauszahlungen	6.578,59	6.900	7.000	7.000	7.000	7.000
		70110000 Auszahlungen für Bürgermeister, Amtsvorsteher	5.040,00	5.200	5.300	5.300	5.300	5.300
		70130000 Auszahlungen für Rats-/Vertretungs- und Ausschussmitglieder	900,00	1.500	1.500	1.500	1.500	1.500
		70430000 Beiträge zur gesetzlichen Sozialversicherung für ehrenamtlich Tätige	638,59	200	200	200	200	200
	-	Sonstige laufende Auszahlungen	0,00	1.300	700	700	700	700
		76130000 Auszahlungen für übernommene Reisekosten für Dienstreisen und Dienstgänge	0,00	200	200	200	200	200
		76290000 Sonstige Auszahlungen für die Inanspruchnahme von Rechten und Diensten für Künstlersozialabgabe ab 2018 über 28100.5629	0,00	100	0	0	0	0
		76310000 Büromaterial	0,00	100	100	100	100	100
		76412000 Kfz-Versicherungen	0,00	100	100	100	100	100
		76414000 Unfallversicherungen	0,00	500	0	0	0	0
		76920000 Verfügungsmittel	0,00	200	200	200	200	200
		76930000 Repräsentationen	0,00	100	100	100	100	100
	=	Summe der laufenden Auszahlungen aus Verwaltungstätigkeit	6.578,59	8.200	7.700	7.700	7.700	7.700
1.	=	Saldo der laufenden Ein- und Auszahlungen aus Verwaltungstätigkeit	-6.578,59	-8.200	-7.700	-7.700	-7.700	-7.700
3.	=	Saldo der ordentlichen Ein- und Auszahlungen	-6.578,59	-8.200	-7.700	-7.700	-7.700	-7.700
5.	=	Saldo der ordentlichen und außerordentlichen Ein- und Auszahlungen vor Verrechnung der internen Leistungsbeziehungen	-6.578,59	-8.200	-7.700	-7.700	-7.700	-7.700
7.	=	Saldo der ordentlichen und außerordentlichen Ein- und Auszahlungen nach Verrechnung der internen Leistungsbeziehungen	-6.578,59	-8.200	-7.700	-7.700	-7.700	-7.700
23.	=	Finanzmittelüberschuss / Finanzmittelfehlbetrag des Teilhaushaltes	-6.578,59	-8.200	-7.700	-7.700	-7.700	-7.700
30.	+	Abnahme der Forderungen gegenüber dem Amt aus dem Zahlungsmittelbestand	6.578,59	8.200	7.700	7.700	7.700	7.700
31.	-	Zunahme der Forderungen gegenüber dem Amt aus dem Zahlungsmittelbestand	0,00	0	0	0	0	0
32.	=	Veränderung der Forderungen gegenüber dem Amt aus dem Zahlungsmittelbestand	6.578,59	8.200	7.700	7.700	7.700	7.700
33.	=	Saldo aus den Ein- und Auszahlungen aus Finanzierungstätigkeit	6.578,59	8.200	7.700	7.700	7.700	7.700

Hauptproduktbereich 1 Zentrale Verwaltung  
 Produktbereich 11 Innere Verwaltung  
 Produktgruppe 114 Zentrale Dienste  
 Produkt 11401 Gebäudemanagement - 2-WE-Wohnhaus ab 2017 über Produkt 57302

Nr.	Ertrags- und Aufwandsarten (gemäß § 4 Absatz 10 GemHVO-Doppik)		Ergebnisse des Haushalts- vorvorjahres	Ansätze des Haushalts- vorjahres einschl. Nachträge	Ansatz des Haushalts- jahres	Planungs- daten des Haushalts- folgejahres	Planungs- daten des zweiten Haushalts- folgejahres	Planungs- daten des dritten Haushalts- folgejahres
			2016	2017	2018	2019	2020	2021
			in €	in €	in €	in €	in €	in €
			1	2	3	4	5	6
5.	+	Privatrechtliche Leistungsentgelte 44110000 Mieten und Pachten, Erbbauzinsen	4.442,00 4.442,00	0 0	0 0	0 0	0 0	0 0
11.	=	Summe der ordentlichen Erträge (Summe der Nummern 1 bis 10)	4.442,00	0	0	0	0	0
14.	-	Aufwendungen für Sach- und Dienstleistungen 52210000 Aufwendungen für Abfall 52240000 Aufwendungen für Gas 52270000 Aufwendungen für Wasser 52313000 Unterhaltung der Gebäude einschließlich der Bestandteile, die dem Gebäude zuzurechnen sind 52543000 Kostenerstattg. an Gemeinden u. Gemeindeverbände	4.837,09 149,50 37,37 8,00 4.092,22 550,00	0 0 0 0 0 0	0 0 0 0 0 0	0 0 0 0 0 0	0 0 0 0 0 0	0 0 0 0 0 0
20.	-	Sonstige laufenden Aufwendungen 56411000 Gebäudeversicherungen 56810000 Grundsteuer	242,48 107,38 135,10	0 0 0	0 0 0	0 0 0	0 0 0	0 0 0
21.	=	Summe der ordentlichen Aufwendungen (Summe der Nummern 12 bis 20)	5.079,57	0	0	0	0	0
22.	=	Ordentliches Ergebnis (Saldo der Nummern 11 und 21)	-637,57	0	0	0	0	0
25.	=	Jahresergebnis des Teilhaushaltes vor Verrechnung der internen Leistungsbeziehungen und vor Veränderung der Rücklagen (Nummer 22 zuzüglich Nummer 23 abzüglich Nummer 24)	-637,57	0	0	0	0	0
28.	=	Jahresergebnis des Teilhaushaltes nach Verrechnung der internen Leistungsbeziehungen und vor Veränderung der Rücklagen (Nummer 25 zuzüglich Nummer 26 abzüglich Nummer 27)	-637,57	0	0	0	0	0

Hauptproduktbereich 1 Zentrale Verwaltung  
 Produktbereich 11 Innere Verwaltung  
 Produktgruppe 114 Zentrale Dienste  
 Produkt 11401 Gebäudemanagement - 2-WE-Wohnhaus ab 2017 über Produkt 57302

Nr.	Ein- und Auszahlungsarten (gem. § 4 Absatz 12 GemHVO-Doppik)		Ergebnisse des Haushalts- vorjahres	Ansätze des Haushalts- vorjahres einschl. Nachträge	Ansatz des Haushalts- jahres	Planungs- daten des Haushalts- folgejahres	Planungs- daten des zweiten Haushalts- folgejahres	Planungs- daten des dritten Haushalts- folgejahres
			2016	2017	2018	2019	2020	2021
			in €	in €	in €	in €	in €	in €
			1	2	3	4	5	6
	+	Privatrechtliche Leistungsentgelte 64110000 Mieten und Pachten, Erbbauzinsen	4.442,00 4.442,00	0 0	0 0	0 0	0 0	0 0
	=	<b>Summe der laufenden Einzahlungen aus Verwaltungstätigkeit</b>	<b>4.442,00</b>	<b>0</b>	<b>0</b>	<b>0</b>	<b>0</b>	<b>0</b>
	-	Auszahlungen für Sach- und Dienstleistungen 72210000 Auszahlungen für Abfall 72240000 Auszahlungen für Gas 72270000 Auszahlungen für Wasser 72313000 Unterhaltung der Gebäude einschließlich der Bestandteile, die dem Gebäude zuzurechnen sind 72543000 Kostenerstattungen an Gemeinden und Gemeindeverbände	4.743,14 121,00 37,37 8,00 4.026,77 550,00	0 0 0 0 0 0	0 0 0 0 0 0	0 0 0 0 0 0	0 0 0 0 0 0	0 0 0 0 0 0
	-	Sonstige laufende Auszahlungen 76411000 Gebäudeversicherungen 76810000 Grundsteuer	242,48 107,38 135,10	0 0 0	0 0 0	0 0 0	0 0 0	0 0 0
	=	<b>Summe der laufenden Auszahlungen aus Verwaltungstätigkeit</b>	<b>4.985,62</b>	<b>0</b>	<b>0</b>	<b>0</b>	<b>0</b>	<b>0</b>
1.	=	<b>Saldo der laufenden Ein- und Auszahlungen aus Verwaltungstätigkeit</b>	<b>-543,62</b>	<b>0</b>	<b>0</b>	<b>0</b>	<b>0</b>	<b>0</b>
3.	=	<b>Saldo der ordentlichen Ein- und Auszahlungen</b>	<b>-543,62</b>	<b>0</b>	<b>0</b>	<b>0</b>	<b>0</b>	<b>0</b>
5.	=	<b>Saldo der ordentlichen und außerordentlichen Ein- und Auszahlungen vor Verrechnung der internen Leistungsbeziehungen</b>	<b>-543,62</b>	<b>0</b>	<b>0</b>	<b>0</b>	<b>0</b>	<b>0</b>
7.	=	<b>Saldo der ordentlichen und außerordentlichen Ein- und Auszahlungen nach Verrechnung der internen Leistungsbeziehungen</b>	<b>-543,62</b>	<b>0</b>	<b>0</b>	<b>0</b>	<b>0</b>	<b>0</b>
23.	=	<b>Finanzmittelüberschuss / Finanzmittelfehlbetrag des Teilhaushaltes</b>	<b>-543,62</b>	<b>0</b>	<b>0</b>	<b>0</b>	<b>0</b>	<b>0</b>
30.	+	Abnahme der Forderungen gegenüber dem Amt aus dem Zahlungsmittelbestand	543,62	0	0	0	0	0
31.	-	Zunahme der Forderungen gegenüber dem Amt aus dem Zahlungsmittelbestand	0,00	0	0	0	0	0
32.	=	<b>Veränderung der Forderungen gegenüber dem Amt aus dem Zahlungsmittelbestand</b>	<b>543,62</b>	<b>0</b>	<b>0</b>	<b>0</b>	<b>0</b>	<b>0</b>
33.	=	<b>Saldo aus den Ein- und Auszahlungen aus Finanzierungstätigkeit</b>	<b>543,62</b>	<b>0</b>	<b>0</b>	<b>0</b>	<b>0</b>	<b>0</b>

Hauptproduktbereich 1 Zentrale Verwaltung  
 Produktbereich 11 Innere Verwaltung  
 Produktgruppe 114 Zentrale Dienste  
 Produkt 11402 Liegenschaften

Nr.	Ertrags- und Aufwandsarten (gemäß § 4 Absatz 10 GemHVO-Doppik)		Ergebnisse des Haushalts- vorvorjahres	Ansätze des Haushalts- vorjahres einschl. Nachträge	Ansatz des Haushalts- jahres	Planungs- daten des Haushalts- folgejahres	Planungs- daten des zweiten Haushalts- folgejahres	Planungs- daten des dritten Haushalts- folgejahres
			2016	2017	2018	2019	2020	2021
			in €	in €	in €	in €	in €	in €
			1	2	3	4	5	6
5.	+	Privatrechtliche Leistungsentgelte 44110000 Mieten und Pachten, Erbbauzinsen	6.048,24 6.048,24	6.000 6.000	6.000 6.000	6.000 6.000	6.000 6.000	6.000 6.000
11.	=	<b>Summe der ordentlichen Erträge (Summe der Nummern 1 bis 10)</b>	<b>6.048,24</b>	<b>6.000</b>	<b>6.000</b>	<b>6.000</b>	<b>6.000</b>	<b>6.000</b>
14.	-	Aufwendungen für Sach- und Dienstleistungen 52310000 Unterhaltg. Grundst., Außenanl., Gebäude u. Gebäudeeinrichtg. Baumpflege und Ersatz	0,00 0,00	0 0	15.000 15.000	10.000 10.000	10.000 10.000	10.000 10.000
15.	-	Abschreibungen auf immaterielle Vermögensgegenstände des Anlagevermögens und auf Sachanlagen sowie auf aktivierte Aufwendungen für die Ingangsetzung und Erweiterung der Verwaltung 53490000 Abschreibungen auf bebaute Grundstücke und grundstücksgleiche Rechte mit sonstigen Gebäuden AfA Buswartehaus/Hütte bis 2019	0,00 0,00	500 500	500 500	500 500	0 0	0 0
20.	-	Sonstige laufenden Aufwendungen 56250000 Sachverständigen-, Gerichts- u. ä. Aufwendg. B-Pläne kopieren/digitalisieren 500,- 2018: 10.000,- Überarbeitung B-Plan Nr. 2 (lt. Angebot) 56290000 Sonst. Aufwendg. für Inanspruchnahme von Rechten u. Diensten Aufw. für unvorhersehbare aber notwendige Ausgaben wie: Katastergebühren, Vermessungen ohne Grunderwerb	0,00 0,00 0,00	1.000 0 1.000	11.500 10.500 1.000	1.500 500 1.000	1.500 500 1.000	1.500 500 1.000
21.	=	<b>Summe der ordentlichen Aufwendungen (Summe der Nummern 12 bis 20)</b>	<b>0,00</b>	<b>1.500</b>	<b>27.000</b>	<b>12.000</b>	<b>11.500</b>	<b>11.500</b>
22.	=	<b>Ordentliches Ergebnis (Saldo der Nummern 11 und 21)</b>	<b>6.048,24</b>	<b>4.500</b>	<b>-21.000</b>	<b>-6.000</b>	<b>-5.500</b>	<b>-5.500</b>
25.	=	<b>Jahresergebnis des Teilhaushaltes vor Verrechnung der internen Leistungsbeziehungen und vor Veränderung der Rücklagen (Nummer 22 zuzüglich Nummer 23 abzüglich Nummer 24)</b>	<b>6.048,24</b>	<b>4.500</b>	<b>-21.000</b>	<b>-6.000</b>	<b>-5.500</b>	<b>-5.500</b>
28.	=	<b>Jahresergebnis des Teilhaushaltes nach Verrechnung der internen Leistungsbeziehungen und vor Veränderung der Rücklagen (Nummer 25 zuzüglich Nummer 26 abzüglich Nummer 27)</b>	<b>6.048,24</b>	<b>4.500</b>	<b>-21.000</b>	<b>-6.000</b>	<b>-5.500</b>	<b>-5.500</b>

Hauptproduktbereich 1 Zentrale Verwaltung  
 Produktbereich 11 Innere Verwaltung  
 Produktgruppe 114 Zentrale Dienste  
 Produkt 11402 Liegenschaften

Nr.	Ein- und Auszahlungsarten (gem. § 4 Absatz 12 GemHVO-Doppik)		Ergebnisse des Haushalts- vorjahres	Ansätze des Haushalts- vorjahres einschl. Nachträge	Ansatz des Haushalts- jahres	Planungs- daten des Haushalts- folgejahres	Planungs- daten des zweiten Haushalts- folgejahres	Planungs- daten des dritten Haushalts- folgejahres
			2016	2017	2018	2019	2020	2021
			in €	in €	in €	in €	in €	in €
			1	2	3	4	5	6
	+	Privatrechtliche Leistungsentgelte 64110000 Mieten und Pachten, Erbbauzinsen	6.488,33 6.488,33	6.000 6.000	6.000 6.000	6.000 6.000	6.000 6.000	6.000 6.000
	=	<b>Summe der laufenden Einzahlungen aus Verwaltungstätigkeit</b>	<b>6.488,33</b>	<b>6.000</b>	<b>6.000</b>	<b>6.000</b>	<b>6.000</b>	<b>6.000</b>
	-	Auszahlungen für Sach- und Dienstleistungen 72310000 Unterhaltung der Grundstücke, Außenanlagen, Gebäude und Gebäudeeinrichtungen Baumpflege und Ersatz	0,00 0,00	0 0	15.000 15.000	10.000 10.000	10.000 10.000	10.000 10.000
	-	Sonstige laufende Auszahlungen 76250000 Sachverständigen-, Gerichts- und ähnliche Auszahlungen B-Pläne kopieren/digitalisieren 500,- 2018: 10.000,- Überarbeitung B-Plan Nr. 2 (lt. Angebot) 76290000 Sonstige Auszahlungen für die Inanspruchnahme von Rechten und Diensten Aufw. für unvorhersehbare aber notwendige Ausgaben wie: Katastergebühren, Vermessungen ohne Grunderwerb	0,00 0,00  0,00	1.000 0 1.000	11.500 10.500 1.000	1.500 500 1.000	1.500 500 1.000	1.500 500 1.000
	=	<b>Summe der laufenden Auszahlungen aus Verwaltungstätigkeit</b>	<b>0,00</b>	<b>1.000</b>	<b>26.500</b>	<b>11.500</b>	<b>11.500</b>	<b>11.500</b>
1.	=	<b>Saldo der laufenden Ein- und Auszahlungen aus Verwaltungstätigkeit</b>	<b>6.488,33</b>	<b>5.000</b>	<b>-20.500</b>	<b>-5.500</b>	<b>-5.500</b>	<b>-5.500</b>
3.	=	<b>Saldo der ordentlichen Ein- und Auszahlungen</b>	<b>6.488,33</b>	<b>5.000</b>	<b>-20.500</b>	<b>-5.500</b>	<b>-5.500</b>	<b>-5.500</b>
5.	=	<b>Saldo der ordentlichen und außerordentlichen Ein- und Auszahlungen vor Verrechnung der internen Leistungsbeziehungen</b>	<b>6.488,33</b>	<b>5.000</b>	<b>-20.500</b>	<b>-5.500</b>	<b>-5.500</b>	<b>-5.500</b>
7.	=	<b>Saldo der ordentlichen und außerordentlichen Ein- und Auszahlungen nach Verrechnung der internen Leistungsbeziehungen</b>	<b>6.488,33</b>	<b>5.000</b>	<b>-20.500</b>	<b>-5.500</b>	<b>-5.500</b>	<b>-5.500</b>
11.	+	Einzahlungen aus Sachanlagen 68510229 Einzahlungen für Grünflächen / Sonstige Verkauf TF aus Fl. 1 FS 44/9 (Grünfläche/Weg) neben Kleefelder Str. 16 (ANL1100539) 68510231 Einzahlungen für Ackerland Verkauf Wiese/Ackerland Fl. 1 FS 44/13 hinter Kleefelder Str. 16 (ANL1100540) 68511000 Einzahlungen aus der Veräußerung unbebauter Grundstücke und grundstücksgleicher Rechte gem. Grundstückstauschvertrag UR 1735/2016	2.574,00 0,00  0,00 2.574,00	9.200 1.500 900 6.800	0 0 0 0	0 0 0 0	0 0 0 0	0 0 0 0
15.	=	<b>Summe der Einzahlungen aus Investitionstätigkeit</b>	<b>2.574,00</b>	<b>9.200</b>	<b>0</b>	<b>0</b>	<b>0</b>	<b>0</b>
17.	-	Auszahlungen für Sachanlagen 78511000 Auszahlungen für den Erwerb unbebauter Grundstücke und grundstücksgleicher Rechte gem. Grundstückstauschvertrag UR 1735/2016	0,00 0,00	4.400 4.400	0 0	0 0	0 0	0 0
21.	=	<b>Summe der Auszahlungen aus Investitionstätigkeit</b>	<b>0,00</b>	<b>4.400</b>	<b>0</b>	<b>0</b>	<b>0</b>	<b>0</b>
22.	=	<b>Saldo aus den Ein- und Auszahlungen aus Investitionstätigkeit</b>	<b>2.574,00</b>	<b>4.800</b>	<b>0</b>	<b>0</b>	<b>0</b>	<b>0</b>
23.	=	<b>Finanzmittelüberschuss / Finanzmittelfehlbetrag des Teilhaushaltes</b>	<b>9.062,33</b>	<b>9.800</b>	<b>-20.500</b>	<b>-5.500</b>	<b>-5.500</b>	<b>-5.500</b>

Hauptproduktbereich 1 Zentrale Verwaltung  
 Produktbereich 11 Innere Verwaltung  
 Produktgruppe 114 Zentrale Dienste  
 Produkt 11402 Liegenschaften

Nr.	Ein- und Auszahlungsarten (gem. § 4 Absatz 12 GemHVO-Doppik)		Ergebnisse des Haushalts- vorjahres	Ansätze des Haushalts- vorjahres einschl. Nachträge	Ansatz des Haushalts- jahres	Planungs- daten des Haushalts- folgejahres	Planungs- daten des zweiten Haushalts- folgejahres	Planungs- daten des dritten Haushalts- folgejahres
			2016	2017	2018	2019	2020	2021
			in €	in €	in €	in €	in €	in €
			1	2	3	4	5	6
30.	+	Abnahme der Forderungen gegenüber dem Amt aus dem Zahlungsmittelbestand	0,00	0	20.500	5.500	5.500	5.500
31.	-	Zunahme der Forderungen gegenüber dem Amt aus dem Zahlungsmittelbestand	9.062,33	9.800	0	0	0	0
32.	=	Veränderung der Forderungen gegenüber dem Amt aus dem Zahlungsmittelbestand	-9.062,33	-9.800	20.500	5.500	5.500	5.500
33.	=	Saldo aus den Ein- und Auszahlungen aus Finanzierungstätigkeit	-9.062,33	-9.800	20.500	5.500	5.500	5.500



Hauptproduktbereich 1 Zentrale Verwaltung  
 Produktbereich 12 Sicherheit und Ordnung  
 Produktgruppe 126 Brandschutz  
 Produkt 12600 Freiwillige Feuerwehr Langen Brütz (Brandschutz)

Nr.	Ertrags- und Aufwandsarten (gemäß § 4 Absatz 10 GemHVO-Doppik)		Ergebnisse des Haushalts- vorvorjahres	Ansätze des Haushalts- vorjahres einschl. Nachträge	Ansatz des Haushalts- jahres	Planungs- daten des Haushalts- folgejahres	Planungs- daten des zweiten Haushalts- folgejahres	Planungs- daten des dritten Haushalts- folgejahres
			2016	2017	2018	2019	2020	2021
			in €	in €	in €	in €	in €	in €
			1	2	3	4	5	6
11.	=	Summe der ordentlichen Erträge (Summe der Nummern 1 bis 10)	0,00	0	0	0	0	0
12.	-	Personalaufwendungen	2.300,76	2.300	2.300	2.300	2.300	2.300
		50190000 Aufwandsentschädigungen für ehrenamtlich Tätige in den Feuerwehren	2.300,76	2.300	2.300	2.300	2.300	2.300
		Wehrführer + stellv. Wehrf.						
14.	-	Aufwendungen für Sach- und Dienstleistungen	7.177,20	9.600	9.500	9.500	9.500	9.500
		52210000 Aufwendungen für Abfall	72,60	100	100	100	100	100
		52220000 Aufwendungen für Abwasser/ Wasser lt. letzter Abr. 28,- mtl. Abwasser	219,73	300	600	600	600	600
		lt. letzter Abr. 17,- mtl. Wasser						
		52240000 Aufwendungen für Gas lt. letzter Abr. 279,- mtl.	3.273,75	3.100	3.300	3.300	3.300	3.300
		52260000 Aufwendungen für Strom lt. letzter Abr. 131,- mtl.	1.254,08	1.500	1.600	1.600	1.600	1.600
		52270000 Aufwendungen für Wasser ab 2018 über 12600.5222	123,36	200	0	0	0	0
		52313000 Unterhaltung der Gebäude einschließlich der Bestandteile, die dem Gebäude zuzurechnen sind	975,92	2.100	1.000	1.000	1.000	1.000
		Schornsteinfeger, Abgasanlage, Tüv Signaltore, ...Wartung Heizung						
		52351000 Wartungs- und Instandsetzungskosten Kfz	443,27	400	1.000	1.000	1.000	1.000
		52352000 Betriebs- und Schmierstoffe Kfz	340,60	200	200	200	200	200
		52360000 Unterhaltg. Maschinen u. techn. Anlagen	307,88	500	500	500	500	500
		Rep. Tragkraftspritzen, Sirenen, Sägen, Pumpen						
		52370000 Unterhaltg. Betriebs- und Geschäftsausstg.	166,01	500	500	500	500	500
		Prüf. elektr. Geräte, Atemschutzgeräte, Schläuche						
		52380000 Geringwertige Geräte, Ausrüstungs- und sonst. Gebrauchsgegenständen (Anschaffung	0,00	500	500	500	500	500
		Geringwertige Gegenstände bis max. 1000,-						
		52490000 Sonst. Aufw. für Sachleistg. u. Verbrauchsmittel	0,00	100	100	100	100	100
		Bindemittel						
		52551000 Kostenerstattg. an priv. Unternehmen	0,00	100	100	100	100	100
		Kostenerst. für Verdienstausschlag bei Einsätzen						
15.	-	Abschreibungen auf immaterielle Vermögensgegenstände des Anlagevermögens und auf Sachanlagen sowie auf aktivierte Aufwendungen für die Inangabe und Erweiterung der Verwaltung	0,00	5.800	5.800	5.800	5.800	5.800
		53490000 Abschreibungen auf bebaute Grundstücke und grundstücksgleiche Rechte mit sonstig	0,00	5.800	5.800	5.800	5.800	5.800
		AfA Gebäude und Außengelände						
20.	-	Sonstige laufenden Aufwendungen	3.299,72	9.600	4.800	4.800	4.800	4.800
		56120000 Aufwendungen für Aus- und Fortbildung, Umschulung	0,00	300	300	300	300	300
		56150000 Aufw. für Dienst- und Schutzbehl., pers. Ausrüstungsgegenst.	1.630,36	1.000	1.000	1.000	1.000	1.000
		pauschal 1000,- (400,- für Hosen und 600,- Ersatzbeschaffung)						

Hauptproduktbereich 1 Zentrale Verwaltung  
 Produktbereich 12 Sicherheit und Ordnung  
 Produktgruppe 126 Brandschutz  
 Produkt 12600 Freiwillige Feuerwehr Langen Brütz (Brandschutz)

Nr.	Ertrags- und Aufwandsarten (gemäß § 4 Absatz 10 GemHVO-Doppik)		Ergebnisse des Haushalts- vorvorjahres	Ansätze des Haushalts- vorjahres einschl. Nachträge	Ansatz des Haushalts- jahres	Planungs- daten des Haushalts- folgejahres	Planungs- daten des zweiten Haushalts- folgejahres	Planungs- daten des dritten Haushalts- folgejahres
			2016	2017	2018	2019	2020	2021
			in €	in €	in €	in €	in €	in €
			1	2	3	4	5	6
		56190000 Sonstige Personalnebenaufwendungen G26 Untersuchungen, Untersuchung Verlängerung FS	0,00	600	600	600	600	600
		56250000 Sachverständigen-, Gerichts- u. ä. Aufwendg. 2017: 5.000,- einmalig für Brandschutzbedarfsplanung	0,00	5.000	0	0	0	0
		56310000 Büromaterial	0,00	100	100	100	100	100
		56340000 Telefon, Datenübertragungskosten, GEMA	12,84	100	100	100	100	100
		56411000 Gebäudeversicherungen OKV	189,68	300	300	300	300	300
		56412000 Kfz-Versicherungen ab 2018 über 12600.56419	204,41	300	0	0	0	0
		56414000 Unfallversicherungen ab 2018 über 12600.56419	950,49	1.100	0	0	0	0
		56417000 Inventarversicherung ab 2018 über 12600.56419	24,94	100	0	0	0	0
		56419000 Sonstige Versicherungen KSA, HFUK	0,00	0	1.700	1.700	1.700	1.700
		56430000 Sonstige Beiträge Beitrag Kreisfeuerwehrverband	117,00	200	200	200	200	200
		56930000 Repräsentationen	170,00	500	500	500	500	500
21.	=	Summe der ordentlichen Aufwendungen (Summe der Nummern 12 bis 20)	12.777,68	27.300	22.400	22.400	22.400	22.400
22.	=	Ordentliches Ergebnis (Saldo der Nummern 11 und 21)	-12.777,68	-27.300	-22.400	-22.400	-22.400	-22.400
25.	=	Jahresergebnis des Teilhaushaltes vor Verrechnung der internen Leistungsbeziehungen und vor Veränderung der Rücklagen (Nummer 22 zuzüglich Nummer 23 abzüglich Nummer 24)	-12.777,68	-27.300	-22.400	-22.400	-22.400	-22.400
28.	=	Jahresergebnis des Teilhaushaltes nach Verrechnung der internen Leistungsbeziehungen und vor Veränderung der Rücklagen (Nummer 25 zuzüglich Nummer 26 abzüglich Nummer 27)	-12.777,68	-27.300	-22.400	-22.400	-22.400	-22.400

Hauptproduktbereich 1 Zentrale Verwaltung  
 Produktbereich 12 Sicherheit und Ordnung  
 Produktgruppe 126 Brandschutz  
 Produkt 12600 Freiwillige Feuerwehr Langen Brütz (Brandschutz)

Nr.	Ein- und Auszahlungsarten (gem. § 4 Absatz 12 GemHVO-Doppik)		Ergebnisse des Haushalts- vorvorjahres	Ansätze des Haushalts- vorjahres einschl. Nachträge	Ansatz des Haushalts- jahres	Planungs- daten des Haushalts- folgejahres	Planungs- daten des zweiten Haushalts- folgejahres	Planungs- daten des dritten Haushalts- folgejahres
			2016	2017	2018	2019	2020	2021
			in €	in €	in €	in €	in €	in €
			1	2	3	4	5	6
	=	Summe der laufenden Einzahlungen aus Verwaltungstätigkeit	0,00	0	0	0	0	0
	-	Personalauszahlungen	2.300,76	2.300	2.300	2.300	2.300	2.300
		70190000 Auszahlungen für sonstige ehrenamtlich Tätige (ehrenamtlich Tätige der Feuerwehr, berufene Bürger in Ausschüssen, u.a.) Wehrführer + stellv. Wehrf.	2.300,76	2.300	2.300	2.300	2.300	2.300
	-	Auszahlungen für Sach- und Dienstleistungen	7.700,98	9.600	9.500	9.500	9.500	9.500
		72210000 Auszahlungen für Abfall	72,60	100	100	100	100	100
		72220000 Auszahlungen für Abwasser lt. letzter Abr. 28,- mtl. Abwasser lt. letzter Abr. 17,- mtl. Wasser	237,74	300	600	600	600	600
		72240000 Auszahlungen für Gas lt. letzter Abr. 279,- mtl.	3.729,54	3.100	3.300	3.300	3.300	3.300
		72260000 Auszahlungen für Strom lt. letzter Abr. 131,- mtl.	1.485,28	1.500	1.600	1.600	1.600	1.600
		72270000 Auszahlungen für Wasser ab 2018 über 12600.5222	133,05	200	0	0	0	0
		72313000 Unterhaltung der Gebäude einschließlich der Bestandteile, die dem Gebäude zuzurechnen sind Schornsteinfeger, Abgasanlage, Tüv Signaltore, ...Wartung Heizung	843,59	2.100	1.000	1.000	1.000	1.000
		72351000 Wartungs- und Instandsetzungskosten	443,27	400	1.000	1.000	1.000	1.000
		72352000 Betriebs- und Schmierstoffe	282,02	200	200	200	200	200
		72360000 Unterhaltung der Maschinen und technischen Anlagen Rep. Traktorspritzen, Sirenen, Sägen, Pumpen	307,88	500	500	500	500	500
		72370000 Unterhaltung der Betriebs- und Geschäftsausstattung Prüf. elektr. Geräte, Atemschutzgeräte, Schläuche	166,01	500	500	500	500	500
		72380000 Unterhaltung der geringwertigen Geräte, Ausrüstungs- und sonstige Gebrauchsgegenstände Geringwertige Gegenstände bis max. 1000,-	0,00	500	500	500	500	500
		72490000 Sonstige Auszahlungen für Sachleistungen und Verbrauchsmittel Bindemittel	0,00	100	100	100	100	100
		72551000 Kostenerstattungen an private Unternehmen Kostenerst. für Verdienstausschlag bei Einsätzen	0,00	100	100	100	100	100
	-	Sonstige laufende Auszahlungen	3.246,56	9.600	4.800	4.800	4.800	4.800
		76120000 Auszahlungen für Aus- und Fortbildung, Umschulung	0,00	300	300	300	300	300
		76150000 Auszahlungen für Dienst- und Schutzkleidung, persönliche Ausrüstungsgegenstände pauschal 1000,- (400,- für Hosen und 600,- Ersatzbeschaffung)	1.577,20	1.000	1.000	1.000	1.000	1.000
		76190000 Sonstige Personalnebenaufwendungen G26 Untersuchungen, Untersuchung Verlängerung FS	0,00	600	600	600	600	600
		76250000 Sachverständigen-, Gerichts- und ähnliche Auszahlungen	0,00	5.000	0	0	0	0

Hauptproduktbereich 1 Zentrale Verwaltung  
 Produktbereich 12 Sicherheit und Ordnung  
 Produktgruppe 126 Brandschutz  
 Produkt 12600 Freiwillige Feuerwehr Langen Brütz (Brandschutz)

Nr.	Ein- und Auszahlungsarten (gem. § 4 Absatz 12 GemHVO-Doppik)		Ergebnisse des Haushalts- vorjahres	Ansätze des Haushalts- vorjahres einschl. Nachträge	Ansatz des Haushalts- jahres	Planungs- daten des Haushalts- folgejahres	Planungs- daten des zweiten Haushalts- folgejahres	Planungs- daten des dritten Haushalts- folgejahres
			2016	2017	2018	2019	2020	2021
			in €	in €	in €	in €	in €	in €
			1	2	3	4	5	6
		2017: 5.000,- einmalig für Brandschutzbedarfsplanung						
		76310000 Büromaterial	0,00	100	100	100	100	100
		76340000 Telefon, Datenübertragungskosten, GEMA	12,84	100	100	100	100	100
		76411000 Gebäudeversicherungen	189,68	300	300	300	300	300
		OKV						
		76412000 Kfz-Versicherungen	204,41	300	0	0	0	0
		ab 2018 über 12600.56419						
		76414000 Unfallversicherungen	950,49	1.100	0	0	0	0
		ab 2018 über 12600.56419						
		76419000 Sonstige Versicherungen	24,94	100	1.700	1.700	1.700	1.700
		ab 2018 über 12600.56419						
		KSA, HFUK						
		76430000 Sonstige Beiträge	117,00	200	200	200	200	200
		Beitrag Kreisfeuerwehrverband						
		76930000 Repräsentationen	170,00	500	500	500	500	500
	=	Summe der laufenden Auszahlungen aus Verwaltungstätigkeit	13.248,30	21.500	16.600	16.600	16.600	16.600
1.	=	Saldo der laufenden Ein- und Auszahlungen aus Verwaltungstätigkeit	-13.248,30	-21.500	-16.600	-16.600	-16.600	-16.600
3.	=	Saldo der ordentlichen Ein- und Auszahlungen	-13.248,30	-21.500	-16.600	-16.600	-16.600	-16.600
5.	=	Saldo der ordentlichen und außerordentlichen Ein- und Auszahlungen vor Verrechnung der internen Leistungsbeziehungen	-13.248,30	-21.500	-16.600	-16.600	-16.600	-16.600
7.	=	Saldo der ordentlichen und außerordentlichen Ein- und Auszahlungen nach Verrechnung der internen Leistungsbeziehungen	-13.248,30	-21.500	-16.600	-16.600	-16.600	-16.600
11.	+	Einzahlungen aus Sachanlagen	1.350,00	0	0	0	0	0
		68561000 Einzahlungen aus der Veräußerung von beweglichen Sachen des Anlagevermögens oberhalb der Wertgrenze i. H. v. 410,00 Euro	1.350,00	0	0	0	0	0
15.	=	Summe der Einzahlungen aus Investitionstätigkeit	1.350,00	0	0	0	0	0
17.	-	Auszahlungen für Sachanlagen	15.261,46	0	0	0	0	0
		78561000 Auszahlungen für Fahrzeuge, Maschinen und technische Anlagen über 1000 EUR	15.000,00	0	0	0	0	0
		78572000 Auszahlungen für bewegliche Sachen des Anlagevermögens unterhalb der Wertgrenze i. H. v. 410,00 Euro	261,46	0	0	0	0	0
21.	=	Summe der Auszahlungen aus Investitionstätigkeit	15.261,46	0	0	0	0	0
22.	=	Saldo aus den Ein- und Auszahlungen aus Investitionstätigkeit	-13.911,46	0	0	0	0	0
23.	=	Finanzmittelüberschuss / Finanzmittelfehlbetrag des Teilhaushaltes	-27.159,76	-21.500	-16.600	-16.600	-16.600	-16.600
30.	+	Abnahme der Forderungen gegenüber dem Amt aus dem Zahlungsmittelbestand	27.159,76	21.500	16.600	16.600	16.600	16.600
31.	-	Zunahme der Forderungen gegenüber dem Amt aus dem Zahlungsmittelbestand	0,00	0	0	0	0	0

Hauptproduktbereich 1 Zentrale Verwaltung  
 Produktbereich 12 Sicherheit und Ordnung  
 Produktgruppe 126 Brandschutz  
 Produkt 12600 Freiwillige Feuerwehr Langen Brütz (Brandschutz)

Nr.	Ein- und Auszahlungsarten (gem. § 4 Absatz 12 GemHVO-Doppik)		Ergebnisse des Haushalts- vorvorjahres	Ansätze des Haushalts- vorjahres einschl. Nachträge	Ansatz des Haushalts- jahres	Planungs- daten des Haushalts- folgejahres	Planungs- daten des zweiten Haushalts- folgejahres	Planungs- daten des dritten Haushalts- folgejahres
			2016	2017	2018	2019	2020	2021
			in €	in €	in €	in €	in €	in €
			1	2	3	4	5	6
32.	=	Veränderung der Forderungen gegenüber dem Amt aus dem Zahlungsmittelbestand	27.159,76	21.500	16.600	16.600	16.600	16.600
33.	=	Saldo aus den Ein- und Auszahlungen aus Finanzierungstätigkeit	27.159,76	21.500	16.600	16.600	16.600	16.600

Hauptproduktbereich 2 Schule und Kultur  
 Produktbereich 21 Grundschulen, Regionale Schulen, Gymnasien, Gesamtschulen  
 Produktgruppe 211 Grundschulen (§ 11 Abs. 2 Nr.1a) SchulG M-V)  
 Produkt 21102 Schulkostenbeiträge Grundschule

Nr.	Ertrags- und Aufwandsarten (gemäß § 4 Absatz 10 GemHVO-Doppik)		Ergebnisse des Haushalts- vorvorjahres	Ansätze des Haushalts- vorjahres einschl. Nachträge	Ansatz des Haushalts- jahres	Planungs- daten des Haushalts- folgejahres	Planungs- daten des zweiten Haushalts- folgejahres	Planungs- daten des dritten Haushalts- folgejahres
			2016	2017	2018	2019	2020	2021
			in €	in €	in €	in €	in €	in €
			1	2	3	4	5	6
14.	-	Aufwendungen für Sach- und Dienstleistungen	27.411,55	38.100	30.000	30.000	30.000	30.000
		52543000 Kostenerstattg. an Gemeinden u.	25.782,64	35.600	27.500	27.500	27.500	27.500
		Gemeindeverbände						
		52551000 Kostenerstattungen an private Unternehmen	1.628,91	2.500	2.500	2.500	2.500	2.500
21.	=	Summe der ordentlichen Aufwendungen (Summe der Nummern 12 bis 20)	27.411,55	38.100	30.000	30.000	30.000	30.000
22.	=	Ordentliches Ergebnis (Saldo der Nummern 11 und 21)	-27.411,55	-38.100	-30.000	-30.000	-30.000	-30.000
25.	=	Jahresergebnis des Teilhaushaltes vor Verrechnung der internen Leistungsbeziehungen und vor Veränderung der Rücklagen (Nummer 22 zuzüglich Nummer 23 abzüglich Nummer 24)	-27.411,55	-38.100	-30.000	-30.000	-30.000	-30.000
28.	=	Jahresergebnis des Teilhaushaltes nach Verrechnung der internen Leistungsbeziehungen und vor Veränderung der Rücklagen (Nummer 25 zuzüglich Nummer 26 abzüglich Nummer 27)	-27.411,55	-38.100	-30.000	-30.000	-30.000	-30.000

Hauptproduktbereich 2 Schule und Kultur  
 Produktbereich 21 Grundschulen, Regionale Schulen, Gymnasien, Gesamtschulen  
 Produktgruppe 211 Grundschulen (§ 11 Abs. 2 Nr.1a) SchulG M-V)  
 Produkt 21102 Schulkostenbeiträge Grundschule

Nr.	Ein- und Auszahlungsarten (gem. § 4 Absatz 12 GemHVO-Doppik)		Ergebnisse des Haushalts- vorjahres	Ansätze des Haushalts- vorjahres einschl. Nachträge	Ansatz des Haushalts- jahres	Planungs- daten des Haushalts- folgejahres	Planungs- daten des zweiten Haushalts- folgejahres	Planungs- daten des dritten Haushalts- folgejahres
			2016	2017	2018	2019	2020	2021
			in €	in €	in €	in €	in €	in €
			1	2	3	4	5	6
	-	Auszahlungen für Sach- und Dienstleistungen	22.069,93	38.100	30.000	30.000	30.000	30.000
		72543000 Kostenerstattungen an Gemeinden und Gemeindeverbände	19.869,93	35.600	27.500	27.500	27.500	27.500
		72551000 Kostenerstattungen an private Unternehmen	2.200,00	2.500	2.500	2.500	2.500	2.500
	=	Summe der laufenden Auszahlungen aus Verwaltungstätigkeit	22.069,93	38.100	30.000	30.000	30.000	30.000
1.	=	Saldo der laufenden Ein- und Auszahlungen aus Verwaltungstätigkeit	-22.069,93	-38.100	-30.000	-30.000	-30.000	-30.000
3.	=	Saldo der ordentlichen Ein- und Auszahlungen	-22.069,93	-38.100	-30.000	-30.000	-30.000	-30.000
5.	=	Saldo der ordentlichen und außerordentlichen Ein- und Auszahlungen vor Verrechnung der internen Leistungsbeziehungen	-22.069,93	-38.100	-30.000	-30.000	-30.000	-30.000
7.	=	Saldo der ordentlichen und außerordentlichen Ein- und Auszahlungen nach Verrechnung der internen Leistungsbeziehungen	-22.069,93	-38.100	-30.000	-30.000	-30.000	-30.000
23.	=	Finanzmittelüberschuss / Finanzmittelfehlbetrag des Teilhaushaltes	-22.069,93	-38.100	-30.000	-30.000	-30.000	-30.000
30.	+	Abnahme der Forderungen gegenüber dem Amt aus dem Zahlungsmittelbestand	22.069,93	38.100	30.000	30.000	30.000	30.000
31.	-	Zunahme der Forderungen gegenüber dem Amt aus dem Zahlungsmittelbestand	0,00	0	0	0	0	0
32.	=	Veränderung der Forderungen gegenüber dem Amt aus dem Zahlungsmittelbestand	22.069,93	38.100	30.000	30.000	30.000	30.000
33.	=	Saldo aus den Ein- und Auszahlungen aus Finanzierungstätigkeit	22.069,93	38.100	30.000	30.000	30.000	30.000

Hauptproduktbereich 2 Schule und Kultur  
 Produktbereich 21 Grundschulen, Regionale Schulen, Gymnasien, Gesamtschulen  
 Produktgruppe 215 Regionale Schulen (§ 11 Abs. 2 Nr.1b) SchulG M-V)  
 Produkt 21502 Schulkostenbeiträge an Regionalschulträger

Nr.	Ertrags- und Aufwandsarten (gemäß § 4 Absatz 10 GemHVO-Doppik)		Ergebnisse des Haushalts- vorvorjahres	Ansätze des Haushalts- vorjahres einschl. Nachträge	Ansatz des Haushalts- jahres	Planungs- daten des Haushalts- folgejahres	Planungs- daten des zweiten Haushalts- folgejahres	Planungs- daten des dritten Haushalts- folgejahres
			2016	2017	2018	2019	2020	2021
			in €	in €	in €	in €	in €	in €
			1	2	3	4	5	6
14.	-	Aufwendungen für Sach- und Dienstleistungen	39.194,01	40.900	30.200	30.200	30.200	30.200
		52543000 Kostenerstattg. an Gemeinden u.	37.405,29	39.600	28.400	28.400	28.400	28.400
		Gemeindeverbände						
		52551000 Kostenerstattungen an private Unternehmen	1.788,72	1.300	1.800	1.800	1.800	1.800
21.	=	Summe der ordentlichen Aufwendungen (Summe der Nummern 12 bis 20)	39.194,01	40.900	30.200	30.200	30.200	30.200
22.	=	Ordentliches Ergebnis (Saldo der Nummern 11 und 21)	-39.194,01	-40.900	-30.200	-30.200	-30.200	-30.200
25.	=	Jahresergebnis des Teilhaushaltes vor Verrechnung der internen Leistungsbeziehungen und vor Veränderung der Rücklagen (Nummer 22 zuzüglich Nummer 23 abzüglich Nummer 24)	-39.194,01	-40.900	-30.200	-30.200	-30.200	-30.200
28.	=	Jahresergebnis des Teilhaushaltes nach Verrechnung der internen Leistungsbeziehungen und vor Veränderung der Rücklagen (Nummer 25 zuzüglich Nummer 26 abzüglich Nummer 27)	-39.194,01	-40.900	-30.200	-30.200	-30.200	-30.200



Hauptproduktbereich 2 Schule und Kultur  
 Produktbereich 21 Grundschulen, Regionale Schulen, Gymnasien, Gesamtschulen  
 Produktgruppe 215 Regionale Schulen (§ 11 Abs. 2 Nr.1b) SchulG M-V)  
 Produkt 21502 Schulkostenbeiträge an Regionalschulträger

Nr.	Ein- und Auszahlungsarten (gem. § 4 Absatz 12 GemHVO-Doppik)		Ergebnisse des Haushalts- vorvorjahres	Ansätze des Haushalts- vorjahres einschl. Nachträge	Ansatz des Haushalts- jahres	Planungs- daten des Haushalts- folgejahres	Planungs- daten des zweiten Haushalts- folgejahres	Planungs- daten des dritten Haushalts- folgejahres
			2016	2017	2018	2019	2020	2021
			in €	in €	in €	in €	in €	in €
			1	2	3	4	5	6
	-	Auszahlungen für Sach- und Dienstleistungen	4.381,54	40.900	30.200	30.200	30.200	30.200
		72543000 Kostenerstattungen an Gemeinden und Gemeindeverbände	3.081,54	39.600	28.400	28.400	28.400	28.400
		72551000 Kostenerstattungen an private Unternehmen	1.300,00	1.300	1.800	1.800	1.800	1.800
	=	Summe der laufenden Auszahlungen aus Verwaltungstätigkeit	4.381,54	40.900	30.200	30.200	30.200	30.200
1.	=	Saldo der laufenden Ein- und Auszahlungen aus Verwaltungstätigkeit	-4.381,54	-40.900	-30.200	-30.200	-30.200	-30.200
3.	=	Saldo der ordentlichen Ein- und Auszahlungen	-4.381,54	-40.900	-30.200	-30.200	-30.200	-30.200
5.	=	Saldo der ordentlichen und außerordentlichen Ein- und Auszahlungen vor Verrechnung der internen Leistungsbeziehungen	-4.381,54	-40.900	-30.200	-30.200	-30.200	-30.200
7.	=	Saldo der ordentlichen und außerordentlichen Ein- und Auszahlungen nach Verrechnung der internen Leistungsbeziehungen	-4.381,54	-40.900	-30.200	-30.200	-30.200	-30.200
23.	=	Finanzmittelüberschuss / Finanzmittelfehlbetrag des Teilhaushaltes	-4.381,54	-40.900	-30.200	-30.200	-30.200	-30.200
30.	+	Abnahme der Forderungen gegenüber dem Amt aus dem Zahlungsmittelbestand	4.381,54	40.900	30.200	30.200	30.200	30.200
31.	-	Zunahme der Forderungen gegenüber dem Amt aus dem Zahlungsmittelbestand	0,00	0	0	0	0	0
32.	=	Veränderung der Forderungen gegenüber dem Amt aus dem Zahlungsmittelbestand	4.381,54	40.900	30.200	30.200	30.200	30.200
33.	=	Saldo aus den Ein- und Auszahlungen aus Finanzierungstätigkeit	4.381,54	40.900	30.200	30.200	30.200	30.200

Hauptproduktbereich 2 Schule und Kultur  
 Produktbereich 28 Heimat- und sonstige Kulturpflege  
 Produktgruppe 281 Heimat- und sonstige Kulturpflege  
 Produkt 28100 Heimat- und sonstige Kulturpflege

Nr.	Ertrags- und Aufwandsarten (gemäß § 4 Absatz 10 GemHVO-Doppik)		Ergebnisse des Haushalts- vorvorjahres	Ansätze des Haushalts- vorjahres einschl. Nachträge	Ansatz des Haushalts- jahres	Planungs- daten des Haushalts- folgejahres	Planungs- daten des zweiten Haushalts- folgejahres	Planungs- daten des dritten Haushalts- folgejahres
			2016	2017	2018	2019	2020	2021
			in €	in €	in €	in €	in €	in €
			1	2	3	4	5	6
14.	-	Aufwendungen für Sach- und Dienstleistungen 52490000 Sonst. Aufwendg. für Sachleistg. u. Verbrauchsmittel ab 2018 über 28100.5693	0,00 0,00	600 600	0 0	0 0	0 0	0 0
17.	-	Zuwendungen, Umlagen und sonstige Transferaufwendungen 54159000 Zuw. u. Zuschüsse für lfd. Zwecke an sonst. priv. Bereich Zuwendungen an Seniorenclub e.V. + Waldglasverein	1.953,82 1.953,82	2.000 2.000	2.000 2.000	2.000 2.000	2.000 2.000	2.000 2.000
20.	-	Sonstige laufenden Aufwendungen 56290000 Sonst. Aufwendg. für Inanspruchnahme von Rechten u. Diensten GEMA u. Künstlersozialabgabe 56430000 Sonstige Beiträge ab 2018 über 57500.5642 56930000 Repräsentationen Seniorengeburtstage, Weihnachtsbäume, ...	0,00 0,00  0,00 0,00	300 100  200 0	300 100  0 200	300 100  0 200	300 100  0 200	300 100  0 200
21.	=	Summe der ordentlichen Aufwendungen (Summe der Nummern 12 bis 20)	1.953,82	2.900	2.300	2.300	2.300	2.300
22.	=	Ordentliches Ergebnis (Saldo der Nummern 11 und 21)	-1.953,82	-2.900	-2.300	-2.300	-2.300	-2.300
25.	=	Jahresergebnis des Teilhaushaltes vor Verrechnung der internen Leistungsbeziehungen und vor Veränderung der Rücklagen (Nummer 22 zuzüglich Nummer 23 abzüglich Nummer 24)	-1.953,82	-2.900	-2.300	-2.300	-2.300	-2.300
28.	=	Jahresergebnis des Teilhaushaltes nach Verrechnung der internen Leistungsbeziehungen und vor Veränderung der Rücklagen (Nummer 25 zuzüglich Nummer 26 abzüglich Nummer 27)	-1.953,82	-2.900	-2.300	-2.300	-2.300	-2.300

Hauptproduktbereich 2 Schule und Kultur  
 Produktbereich 28 Heimat- und sonstige Kulturpflege  
 Produktgruppe 281 Heimat- und sonstige Kulturpflege  
 Produkt 28100 Heimat- und sonstige Kulturpflege

Nr.	Ein- und Auszahlungsarten (gem. § 4 Absatz 12 GemHVO-Doppik)		Ergebnisse des Haushalts- vorvorjahres	Ansätze des Haushalts- vorjahres einschl. Nachträge	Ansatz des Haushalts- jahres	Planungs- daten des Haushalts- folgejahres	Planungs- daten des zweiten Haushalts- folgejahres	Planungs- daten des dritten Haushalts- folgejahres
			2016	2017	2018	2019	2020	2021
			in €	in €	in €	in €	in €	in €
			1	2	3	4	5	6
	-	Auszahlungen für Sach- und Dienstleistungen 72490000 Sonstige Auszahlungen für Sachleistungen und Verbrauchsmittel ab 2018 über 28100.5693	0,00	600	0	0	0	0
			0,00	600	0	0	0	0
	-	Zuwendungen, Umlagen und sonstige Transferauszahlungen 74159000 Zuweisungen und Zuschüsse für laufende Zwecke an den sonstigen privaten Bereich Zuwendungen an Seniorenclub e.V. + Waldglasverein	1.953,82	2.000	2.000	2.000	2.000	2.000
			1.953,82	2.000	2.000	2.000	2.000	2.000
	-	Sonstige laufende Auszahlungen 76290000 Sonstige Auszahlungen für die Inanspruchnahme von Rechten und Diensten GEMA u. Künstlersozialabgabe 76430000 Sonstige Beiträge ab 2018 über 57500.5642 76930000 Repräsentationen Senioreng Geburtstage, Weihnachtsbäume, ...	0,00	300	300	300	300	300
			0,00	100	100	100	100	100
			0,00	200	0	0	0	0
			0,00	0	200	200	200	200
	=	Summe der laufenden Auszahlungen aus Verwaltungstätigkeit	1.953,82	2.900	2.300	2.300	2.300	2.300
1.	=	Saldo der laufenden Ein- und Auszahlungen aus Verwaltungstätigkeit	-1.953,82	-2.900	-2.300	-2.300	-2.300	-2.300
3.	=	Saldo der ordentlichen Ein- und Auszahlungen	-1.953,82	-2.900	-2.300	-2.300	-2.300	-2.300
5.	=	Saldo der ordentlichen und außerordentlichen Ein- und Auszahlungen vor Verrechnung der internen Leistungsbeziehungen	-1.953,82	-2.900	-2.300	-2.300	-2.300	-2.300
7.	=	Saldo der ordentlichen und außerordentlichen Ein- und Auszahlungen nach Verrechnung der internen Leistungsbeziehungen	-1.953,82	-2.900	-2.300	-2.300	-2.300	-2.300
23.	=	Finanzmittelüberschuss / Finanzmittelfehlbetrag des Teilhaushaltes	-1.953,82	-2.900	-2.300	-2.300	-2.300	-2.300
30.	+	Abnahme der Forderungen gegenüber dem Amt aus dem Zahlungsmittelbestand	1.953,82	2.900	2.300	2.300	2.300	2.300
31.	-	Zunahme der Forderungen gegenüber dem Amt aus dem Zahlungsmittelbestand	0,00	0	0	0	0	0
32.	=	Veränderung der Forderungen gegenüber dem Amt aus dem Zahlungsmittelbestand	1.953,82	2.900	2.300	2.300	2.300	2.300
33.	=	Saldo aus den Ein- und Auszahlungen aus Finanzierungstätigkeit	1.953,82	2.900	2.300	2.300	2.300	2.300

Hauptproduktbereich 3 Soziales und Jugend  
 Produktbereich 36 Kinder-, Jugend- und Familienhilfe  
 Produktgruppe 361 Förderung von Kindern in Tageseinrichtungen und in Tagespflege  
 Produkt 36100 Förderung von Kindern in Tageseinrichtungen und Tagespflege

Nr.	Ertrags- und Aufwandsarten (gemäß § 4 Absatz 10 GemHVO-Doppik)		Ergebnisse des Haushalts- vorvorjahres	Ansätze des Haushalts- vorjahres einschl. Nachträge	Ansatz des Haushalts- jahres	Planungs- daten des Haushalts- folgejahres	Planungs- daten des zweiten Haushalts- folgejahres	Planungs- daten des dritten Haushalts- folgejahres
			2016	2017	2018	2019	2020	2021
			in €	in €	in €	in €	in €	in €
			1	2	3	4	5	6
14.	-	Aufwendungen für Sach- und Dienstleistungen 52543000 Kostenerstattg. an Gemeinden u. Gemeindeverbände Hortumlage 2018: 3 Schüler Hort Cambs 2.500 € 9 Schüler Hort Leezen 7.200 € Sonderumlage für Fehlbeträge aus VJ 1.400 € Hort Leezen 52551000 Kostenerstattg. an priv. Unternehmen WSG an Unternehmen 52559000 Kostenerstattungen an den sonstigen privaten Bereich Tagespflege	30.248,69 11.439,90    16.467,47 2.341,32	42.700 17.700   22.600 2.400	54.700 11.100   33.200 10.400	54.700 11.100   33.200 10.400	54.700 11.100   33.200 10.400	54.700 11.100   33.200 10.400
21.	=	Summe der ordentlichen Aufwendungen (Summe der Nummern 12 bis 20)	30.248,69	42.700	54.700	54.700	54.700	54.700
22.	=	Ordentliches Ergebnis (Saldo der Nummern 11 und 21)	-30.248,69	-42.700	-54.700	-54.700	-54.700	-54.700
25.	=	Jahresergebnis des Teilhaushaltes vor Verrechnung der internen Leistungsbeziehungen und vor Veränderung der Rücklagen (Nummer 22 zuzüglich Nummer 23 abzüglich Nummer 24)	-30.248,69	-42.700	-54.700	-54.700	-54.700	-54.700
28.	=	Jahresergebnis des Teilhaushaltes nach Verrechnung der internen Leistungsbeziehungen und vor Veränderung der Rücklagen (Nummer 25 zuzüglich Nummer 26 abzüglich Nummer 27)	-30.248,69	-42.700	-54.700	-54.700	-54.700	-54.700

**Hauptproduktbereich** 3 **Soziales und Jugend**  
**Produktbereich** 36 **Kinder-, Jugend- und Familienhilfe**  
**Produktgruppe** 361 **Förderung von Kindern in Tageseinrichtungen und in Tagespflege**  
**Produkt** 36100 **Förderung von Kindern in Tageseinrichtungen und Tagespflege**

Nr.	Ein- und Auszahlungsarten (gem. § 4 Absatz 12 GemHVO-Doppik)		Ergebnisse des Haushalts- vorjahres	Ansätze des Haushalts- vorjahres einschl. Nachträge	Ansatz des Haushalts- jahres	Planungs- daten des Haushalts- folgejahres	Planungs- daten des zweiten Haushalts- folgejahres	Planungs- daten des dritten Haushalts- folgejahres
			2016	2017	2018	2019	2020	2021
			in €	in €	in €	in €	in €	in €
			1	2	3	4	5	6
	-	Auszahlungen für Sach- und Dienstleistungen	41.398,33	42.700	54.700	54.700	54.700	54.700
		72543000 Kostenerstattungen an Gemeinden und Gemeindeverbände	22.903,95	17.700	11.100	11.100	11.100	11.100
		Hortumlage 2018:						
		3 Schüler Hort Cambs 2.500 €						
		9 Schüler Hort Leezen 7.200 €						
		Sonderumlage für Fehlbeträge aus VJ 1.400 € Hort Leezen						
		72551000 Kostenerstattungen an private Unternehmen	16.153,06	22.600	33.200	33.200	33.200	33.200
		WSG an Unternehmen						
		72559000 Kostenerstattungen an den sonstigen privaten Bereich	2.341,32	2.400	10.400	10.400	10.400	10.400
		Tagespflege						
	=	Summe der laufenden Auszahlungen aus Verwaltungstätigkeit	41.398,33	42.700	54.700	54.700	54.700	54.700
1.	=	Saldo der laufenden Ein- und Auszahlungen aus Verwaltungstätigkeit	-41.398,33	-42.700	-54.700	-54.700	-54.700	-54.700
3.	=	Saldo der ordentlichen Ein- und Auszahlungen	-41.398,33	-42.700	-54.700	-54.700	-54.700	-54.700
5.	=	Saldo der ordentlichen und außerordentlichen Ein- und Auszahlungen vor Verrechnung der internen Leistungsbeziehungen	-41.398,33	-42.700	-54.700	-54.700	-54.700	-54.700
7.	=	Saldo der ordentlichen und außerordentlichen Ein- und Auszahlungen nach Verrechnung der internen Leistungsbeziehungen	-41.398,33	-42.700	-54.700	-54.700	-54.700	-54.700
23.	=	Finanzmittelüberschuss / Finanzmittelfehlbetrag des Teilhaushaltes	-41.398,33	-42.700	-54.700	-54.700	-54.700	-54.700
30.	+	Abnahme der Forderungen gegenüber dem Amt aus dem Zahlungsmittelbestand	41.398,33	42.700	54.700	54.700	54.700	54.700
31.	-	Zunahme der Forderungen gegenüber dem Amt aus dem Zahlungsmittelbestand	0,00	0	0	0	0	0
32.	=	Veränderung der Forderungen gegenüber dem Amt aus dem Zahlungsmittelbestand	41.398,33	42.700	54.700	54.700	54.700	54.700
33.	=	Saldo aus den Ein- und Auszahlungen aus Finanzierungstätigkeit	41.398,33	42.700	54.700	54.700	54.700	54.700

Hauptproduktbereich 3 Soziales und Jugend  
 Produktbereich 36 Kinder-, Jugend- und Familienhilfe  
 Produktgruppe 366 Einrichtungen der Kinder- und Jugendarbeit  
 Produkt 36600 Spielplätze (Einrichtungen der Kinder- und Jugendarbeit)

Nr.	Ertrags- und Aufwandsarten (gemäß § 4 Absatz 10 GemHVO-Doppik)		Ergebnisse des Haushalts- vorvorjahres	Ansätze des Haushalts- vorjahres einschl. Nachträge	Ansatz des Haushalts- jahres	Planungs- daten des Haushalts- folgejahres	Planungs- daten des zweiten Haushalts- folgejahres	Planungs- daten des dritten Haushalts- folgejahres
			2016	2017	2018	2019	2020	2021
			in €	in €	in €	in €	in €	in €
			1	2	3	4	5	6
14.	-	Aufwendungen für Sach- und Dienstleistungen 52310000 Unterhaltg. Grundst., Außenanl., Gebäude u. Gebäudeeinrichtg. Kontrolle Spielplätze + TÜV Spielgeräte, Rep. 52311000 Unterhaltung und Bewirtschaftung der Grundstücke ab 2018 über 36600.5231	572,99 0,00 572,99	2.000 0 2.000	400 400 0	400 400 0	400 400 0	400 400 0
15.	-	Abschreibungen auf immaterielle Vermögensgegenstände des Anlagevermögens und auf Sachanlagen sowie auf aktivierte Aufwendungen für die Inangasetzung und Erweiterung der Verwaltung 53830000 Abschreibungen auf Betriebsvorrichtungen AfA für neues Spielgerät (2017-2026) jährl. 600,-	0,00 0,00	0 0	600 600	600 600	600 600	600 600
21.	=	Summe der ordentlichen Aufwendungen (Summe der Nummern 12 bis 20)	572,99	2.000	1.000	1.000	1.000	1.000
22.	=	Ordentliches Ergebnis (Saldo der Nummern 11 und 21)	-572,99	-2.000	-1.000	-1.000	-1.000	-1.000
25.	=	Jahresergebnis des Teilhaushaltes vor Verrechnung der internen Leistungsbeziehungen und vor Veränderung der Rücklagen (Nummer 22 zuzüglich Nummer 23 abzüglich Nummer 24)	-572,99	-2.000	-1.000	-1.000	-1.000	-1.000
28.	=	Jahresergebnis des Teilhaushaltes nach Verrechnung der internen Leistungsbeziehungen und vor Veränderung der Rücklagen (Nummer 25 zuzüglich Nummer 26 abzüglich Nummer 27)	-572,99	-2.000	-1.000	-1.000	-1.000	-1.000

Hauptproduktbereich 3 Soziales und Jugend  
 Produktbereich 36 Kinder-, Jugend- und Familienhilfe  
 Produktgruppe 366 Einrichtungen der Kinder- und Jugendarbeit  
 Produkt 36600 Spielplätze (Einrichtungen der Kinder- und Jugendarbeit)

Nr.	Ein- und Auszahlungsarten (gem. § 4 Absatz 12 GemHVO-Doppik)		Ergebnisse des Haushalts- vorvorjahres	Ansätze des Haushalts- vorjahres einschl. Nachträge	Ansatz des Haushalts- jahres	Planungs- daten des Haushalts- folgejahres	Planungs- daten des zweiten Haushalts- folgejahres	Planungs- daten des dritten Haushalts- folgejahres
			2016	2017	2018	2019	2020	2021
			in €	in €	in €	in €	in €	in €
			1	2	3	4	5	6
	-	Auszahlungen für Sach- und Dienstleistungen 72310000 Unterhaltung der Grundstücke, Außenanlagen, Gebäude und Gebäudeeinrichtungen Kontrolle Spielplätze + TÜV Spielgeräte, Rep. 72311000 Unterhaltung und Bewirtschaftung der Grundstücke ab 2018 über 36600.5231	572,99 0,00 572,99	2.000 0 2.000	400 400 0	400 400 0	400 400 0	400 400 0
	=	Summe der laufenden Auszahlungen aus Verwaltungstätigkeit	572,99	2.000	400	400	400	400
1.	=	Saldo der laufenden Ein- und Auszahlungen aus Verwaltungstätigkeit	-572,99	-2.000	-400	-400	-400	-400
3.	=	Saldo der ordentlichen Ein- und Auszahlungen	-572,99	-2.000	-400	-400	-400	-400
5.	=	Saldo der ordentlichen und außerordentlichen Ein- und Auszahlungen vor Verrechnung der internen Leistungsbeziehungen	-572,99	-2.000	-400	-400	-400	-400
7.	=	Saldo der ordentlichen und außerordentlichen Ein- und Auszahlungen nach Verrechnung der internen Leistungsbeziehungen	-572,99	-2.000	-400	-400	-400	-400
17.	-	Auszahlungen für Sachanlagen 78560000 Auszahlungen für Fahrzeuge, Maschinen und technische Anlagen Neues Spielgerät (ND 10 Jahre = 600,- jährl. AfA)	0,00 0,00	0 0	6.000 6.000	0 0	0 0	0 0
21.	=	Summe der Auszahlungen aus Investitionstätigkeit	0,00	0	6.000	0	0	0
22.	=	Saldo aus den Ein- und Auszahlungen aus Investitionstätigkeit	0,00	0	-6.000	0	0	0
23.	=	Finanzmittelüberschuss / Finanzmittelfehlbetrag des Teilhaushaltes	-572,99	-2.000	-6.400	-400	-400	-400
30.	+	Abnahme der Forderungen gegenüber dem Amt aus dem Zahlungsmittelbestand	572,99	2.000	6.400	400	400	400
31.	-	Zunahme der Forderungen gegenüber dem Amt aus dem Zahlungsmittelbestand	0,00	0	0	0	0	0
32.	=	Veränderung der Forderungen gegenüber dem Amt aus dem Zahlungsmittelbestand	572,99	2.000	6.400	400	400	400
33.	=	Saldo aus den Ein- und Auszahlungen aus Finanzierungstätigkeit	572,99	2.000	6.400	400	400	400

Hauptproduktbereich 4 Gesundheit und Sport  
 Produktbereich 42 Sportförderung  
 Produktgruppe 421 Förderung des Sports  
 Produkt 42100 Förderung des Sports

Nr.	Ertrags- und Aufwandsarten (gemäß § 4 Absatz 10 GemHVO-Doppik)		Ergebnisse des Haushalts- vorvorjahres	Ansätze des Haushalts- vorjahres einschl. Nachträge	Ansatz des Haushalts- jahres	Planungs- daten des Haushalts- folgejahres	Planungs- daten des zweiten Haushalts- folgejahres	Planungs- daten des dritten Haushalts- folgejahres
			2016	2017	2018	2019	2020	2021
			in €	in €	in €	in €	in €	in €
			1	2	3	4	5	6
17.	-	Zuwendungen, Umlagen und sonstige Transferaufwendungen 54159000 Zuw. u. Zuschüsse für lfd. Zwecke an sonst. priv. Bereich Förderung Sportverein, Reitverein und Angelverein	2.446,18 2.446,18	2.500 2.500	2.500 2.500	2.500 2.500	2.500 2.500	2.500 2.500
21.	=	Summe der ordentlichen Aufwendungen (Summe der Nummern 12 bis 20)	2.446,18	2.500	2.500	2.500	2.500	2.500
22.	=	Ordentliches Ergebnis (Saldo der Nummern 11 und 21)	-2.446,18	-2.500	-2.500	-2.500	-2.500	-2.500
25.	=	Jahresergebnis des Teilhaushaltes vor Verrechnung der internen Leistungsbeziehungen und vor Veränderung der Rücklagen (Nummer 22 zuzüglich Nummer 23 abzüglich Nummer 24)	-2.446,18	-2.500	-2.500	-2.500	-2.500	-2.500
28.	=	Jahresergebnis des Teilhaushaltes nach Verrechnung der internen Leistungsbeziehungen und vor Veränderung der Rücklagen (Nummer 25 zuzüglich Nummer 26 abzüglich Nummer 27)	-2.446,18	-2.500	-2.500	-2.500	-2.500	-2.500



Hauptproduktbereich 4 Gesundheit und Sport  
 Produktbereich 42 Sportförderung  
 Produktgruppe 421 Förderung des Sports  
 Produkt 42100 Förderung des Sports

Nr.	Ein- und Auszahlungsarten (gem. § 4 Absatz 12 GemHVO-Doppik)		Ergebnisse des Haushalts- vorvorjahres	Ansätze des Haushalts- vorjahres einschl. Nachträge	Ansatz des Haushalts- jahres	Planungs- daten des Haushalts- folgejahres	Planungs- daten des zweiten Haushalts- folgejahres	Planungs- daten des dritten Haushalts- folgejahres
			2016	2017	2018	2019	2020	2021
			in €	in €	in €	in €	in €	in €
			1	2	3	4	5	6
	-	Auszahlungen für Sach- und Dienstleistungen <i>72543000 Kostenerstattungen an Gemeinden und Gemeindeverbände</i>	2.149,83 2.149,83	0 0	0 0	0 0	0 0	0 0
	-	Zuwendungen, Umlagen und sonstige Transferauszahlungen <i>74159000 Zuweisungen und Zuschüsse für laufende Zwecke an den sonstigen privaten Bereich Förderung Sportverein, Reitverein und Angelverein</i>	2.446,18 2.446,18	2.500 2.500	2.500 2.500	2.500 2.500	2.500 2.500	2.500 2.500
	=	Summe der laufenden Auszahlungen aus Verwaltungstätigkeit	4.596,01	2.500	2.500	2.500	2.500	2.500
1.	=	Saldo der laufenden Ein- und Auszahlungen aus Verwaltungstätigkeit	-4.596,01	-2.500	-2.500	-2.500	-2.500	-2.500
3.	=	Saldo der ordentlichen Ein- und Auszahlungen	-4.596,01	-2.500	-2.500	-2.500	-2.500	-2.500
5.	=	Saldo der ordentlichen und außerordentlichen Ein- und Auszahlungen vor Verrechnung der internen Leistungsbeziehungen	-4.596,01	-2.500	-2.500	-2.500	-2.500	-2.500
7.	=	Saldo der ordentlichen und außerordentlichen Ein- und Auszahlungen nach Verrechnung der internen Leistungsbeziehungen	-4.596,01	-2.500	-2.500	-2.500	-2.500	-2.500
23.	=	Finanzmittelüberschuss / Finanzmittelfehlbetrag des Teilhaushaltes	-4.596,01	-2.500	-2.500	-2.500	-2.500	-2.500
30.	+	Abnahme der Forderungen gegenüber dem Amt aus dem Zahlungsmittelbestand	4.596,01	2.500	2.500	2.500	2.500	2.500
31.	-	Zunahme der Forderungen gegenüber dem Amt aus dem Zahlungsmittelbestand	0,00	0	0	0	0	0
32.	=	Veränderung der Forderungen gegenüber dem Amt aus dem Zahlungsmittelbestand	4.596,01	2.500	2.500	2.500	2.500	2.500
33.	=	Saldo aus den Ein- und Auszahlungen aus Finanzierungstätigkeit	4.596,01	2.500	2.500	2.500	2.500	2.500

Hauptproduktbereich 4 Gesundheit und Sport  
 Produktbereich 42 Sportförderung  
 Produktgruppe 424 Sportstätten und Bäder (ohne Sporteinrichtungen der Schulen und Teile eines Kurbetriebes)  
 Produkt 42401 Sportstätten

Nr.	Ertrags- und Aufwandsarten (gemäß § 4 Absatz 10 GemHVO-Doppik)		Ergebnisse des Haushalts- vorjahres	Ansätze des Haushalts- vorjahres einschl. Nachträge	Ansatz des Haushalts- jahres	Planungs- daten des Haushalts- folgejahres	Planungs- daten des zweiten Haushalts- folgejahres	Planungs- daten des dritten Haushalts- folgejahres
			2016	2017	2018	2019	2020	2021
			in €	in €	in €	in €	in €	in €
			1	2	3	4	5	6
14.	-	Aufwendungen für Sach- und Dienstleistungen 52310000 Unterhaltg. Grundst., Außenanl., Gebäude u. Gebäudeeinrichtg. Mäharbeiten und Kontrolle Sportplätze 52311000 Unterhaltung und Bewirtschaftung der Grundstücke ab 2018 über 42401.5231	2.721,53 0,00 2.721,53	3.000 0 3.000	3.000 3.000 0	3.000 3.000 0	3.000 3.000 0	3.000 3.000 0
21.	=	Summe der ordentlichen Aufwendungen (Summe der Nummern 12 bis 20)	2.721,53	3.000	3.000	3.000	3.000	3.000
22.	=	Ordentliches Ergebnis (Saldo der Nummern 11 und 21)	-2.721,53	-3.000	-3.000	-3.000	-3.000	-3.000
25.	=	Jahresergebnis des Teilhaushaltes vor Verrechnung der internen Leistungsbeziehungen und vor Veränderung der Rücklagen (Nummer 22 zuzüglich Nummer 23 abzüglich Nummer 24)	-2.721,53	-3.000	-3.000	-3.000	-3.000	-3.000
28.	=	Jahresergebnis des Teilhaushaltes nach Verrechnung der internen Leistungsbeziehungen und vor Veränderung der Rücklagen (Nummer 25 zuzüglich Nummer 26 abzüglich Nummer 27)	-2.721,53	-3.000	-3.000	-3.000	-3.000	-3.000

Hauptproduktbereich 4 Gesundheit und Sport  
 Produktbereich 42 Sportförderung  
 Produktgruppe 424 Sportstätten und Bäder (ohne Sporteinrichtungen der Schulen und Teile eines Kurbetriebes)  
 Produkt 42401 Sportstätten

Nr.	Ein- und Auszahlungsarten (gem. § 4 Absatz 12 GemHVO-Doppik)		Ergebnisse des Haushalts- vorjahres	Ansätze des Haushalts- vorjahres einschl. Nachträge	Ansatz des Haushalts- jahres	Planungs- daten des Haushalts- folgejahres	Planungs- daten des zweiten Haushalts- folgejahres	Planungs- daten des dritten Haushalts- folgejahres
			2016	2017	2018	2019	2020	2021
			in €	in €	in €	in €	in €	in €
			1	2	3	4	5	6
	-	Auszahlungen für Sach- und Dienstleistungen 72310000 Unterhaltung der Grundstücke, Außenanlagen, Gebäude und Gebäudeeinrichtungen Mäharbeiten und Kontrolle Sportplätze 72311000 Unterhaltung und Bewirtschaftung der Grundstücke ab 2018 über 42401.5231	2.721,53 0,00 2.721,53	3.000 0 3.000	3.000 3.000 0	3.000 3.000 0	3.000 3.000 0	3.000 3.000 0
	=	Summe der laufenden Auszahlungen aus Verwaltungstätigkeit	2.721,53	3.000	3.000	3.000	3.000	3.000
1.	=	Saldo der laufenden Ein- und Auszahlungen aus Verwaltungstätigkeit	-2.721,53	-3.000	-3.000	-3.000	-3.000	-3.000
3.	=	Saldo der ordentlichen Ein- und Auszahlungen	-2.721,53	-3.000	-3.000	-3.000	-3.000	-3.000
5.	=	Saldo der ordentlichen und außerordentlichen Ein- und Auszahlungen vor Verrechnung der internen Leistungsbeziehungen	-2.721,53	-3.000	-3.000	-3.000	-3.000	-3.000
7.	=	Saldo der ordentlichen und außerordentlichen Ein- und Auszahlungen nach Verrechnung der internen Leistungsbeziehungen	-2.721,53	-3.000	-3.000	-3.000	-3.000	-3.000
23.	=	Finanzmittelüberschuss / Finanzmittelfehlbetrag des Teilhaushaltes	-2.721,53	-3.000	-3.000	-3.000	-3.000	-3.000
30.	+	Abnahme der Forderungen gegenüber dem Amt aus dem Zahlungsmittelbestand	2.721,53	3.000	3.000	3.000	3.000	3.000
31.	-	Zunahme der Forderungen gegenüber dem Amt aus dem Zahlungsmittelbestand	0,00	0	0	0	0	0
32.	=	Veränderung der Forderungen gegenüber dem Amt aus dem Zahlungsmittelbestand	2.721,53	3.000	3.000	3.000	3.000	3.000
33.	=	Saldo aus den Ein- und Auszahlungen aus Finanzierungstätigkeit	2.721,53	3.000	3.000	3.000	3.000	3.000

Hauptproduktbereich 5 Gestaltung Umwelt  
 Produktbereich 51 Räumliche Planung und Entwicklung  
 Produktgruppe 511 Räumliche Planungs- und Entwicklungsmaßnahmen  
 Produkt 51100 Räumliche Planungs- und Entwicklungsmaßnahmen

Nr.	Ertrags- und Aufwandsarten (gemäß § 4 Absatz 10 GemHVO-Doppik)		Ergebnisse des Haushalts- vorvorjahres	Ansätze des Haushalts- vorjahres einschl. Nachträge	Ansatz des Haushalts- jahres	Planungs- daten des Haushalts- folgejahres	Planungs- daten des zweiten Haushalts- folgejahres	Planungs- daten des dritten Haushalts- folgejahres
			2016	2017	2018	2019	2020	2021
			in €	in €	in €	in €	in €	in €
			1	2	3	4	5	6
20.	-	Sonstige laufenden Aufwendungen 56250000 Sachverständigen-, Gerichts- u. ä. Aufwendg. ab 2018 über 11402.5625	0,00	500	0	0	0	0
			0,00	500	0	0	0	0
21.	=	Summe der ordentlichen Aufwendungen (Summe der Nummern 12 bis 20)	0,00	500	0	0	0	0
22.	=	Ordentliches Ergebnis (Saldo der Nummern 11 und 21)	0,00	-500	0	0	0	0
25.	=	Jahresergebnis des Teilhaushaltes vor Verrechnung der internen Leistungsbeziehungen und vor Veränderung der Rücklagen (Nummer 22 zuzüglich Nummer 23 abzüglich Nummer 24)	0,00	-500	0	0	0	0
28.	=	Jahresergebnis des Teilhaushaltes nach Verrechnung der internen Leistungsbeziehungen und vor Veränderung der Rücklagen (Nummer 25 zuzüglich Nummer 26 abzüglich Nummer 27)	0,00	-500	0	0	0	0

Hauptproduktbereich 5 Gestaltung Umwelt  
 Produktbereich 51 Räumliche Planung und Entwicklung  
 Produktgruppe 511 Räumliche Planungs- und Entwicklungsmaßnahmen  
 Produkt 51100 Räumliche Planungs- und Entwicklungsmaßnahmen

Nr.	Ein- und Auszahlungsarten (gem. § 4 Absatz 12 GemHVO-Doppik)		Ergebnisse des Haushalts- vorjahres	Ansätze des Haushalts- vorjahres einschl. Nachträge	Ansatz des Haushalts- jahres	Planungs- daten des Haushalts- folgejahres	Planungs- daten des zweiten Haushalts- folgejahres	Planungs- daten des dritten Haushalts- folgejahres
			2016	2017	2018	2019	2020	2021
			in €	in €	in €	in €	in €	in €
			1	2	3	4	5	6
	-	Sonstige laufende Auszahlungen 76250000 Sachverständigen-, Gerichts- und ähnliche Auszahlungen ab 2018 über 11402.5625	0,00	500	0	0	0	0
			0,00	500	0	0	0	0
	=	Summe der laufenden Auszahlungen aus Verwaltungstätigkeit	0,00	500	0	0	0	0
1.	=	Saldo der laufenden Ein- und Auszahlungen aus Verwaltungstätigkeit	0,00	-500	0	0	0	0
3.	=	Saldo der ordentlichen Ein- und Auszahlungen	0,00	-500	0	0	0	0
5.	=	Saldo der ordentlichen und außerordentlichen Ein- und Auszahlungen vor Verrechnung der internen Leistungsbeziehungen	0,00	-500	0	0	0	0
7.	=	Saldo der ordentlichen und außerordentlichen Ein- und Auszahlungen nach Verrechnung der internen Leistungsbeziehungen	0,00	-500	0	0	0	0
23.	=	Finanzmittelüberschuss / Finanzmittelfehlbetrag des Teilhaushaltes	0,00	-500	0	0	0	0
30.	+	Abnahme der Forderungen gegenüber dem Amt aus dem Zahlungsmittelbestand	0,00	500	0	0	0	0
31.	-	Zunahme der Forderungen gegenüber dem Amt aus dem Zahlungsmittelbestand	0,00	0	0	0	0	0
32.	=	Veränderung der Forderungen gegenüber dem Amt aus dem Zahlungsmittelbestand	0,00	500	0	0	0	0
33.	=	Saldo aus den Ein- und Auszahlungen aus Finanzierungstätigkeit	0,00	500	0	0	0	0

Hauptproduktbereich 5 Gestaltung Umwelt  
 Produktbereich 53 Ver- und Entsorgung  
 Produktgruppe 535 Kombinierte Versorgung  
 Produkt 53500 kombinierte Versorgung

Nr.	Ertrags- und Aufwandsarten (gemäß § 4 Absatz 10 GemHVO-Doppik)		Ergebnisse des Haushalts- vorvorjahres	Ansätze des Haushalts- vorjahres einschl. Nachträge	Ansatz des Haushalts- jahres	Planungs- daten des Haushalts- folgejahres	Planungs- daten des zweiten Haushalts- folgejahres	Planungs- daten des dritten Haushalts- folgejahres
			2016	2017	2018	2019	2020	2021
			in €	in €	in €	in €	in €	in €
			1	2	3	4	5	6
9.	+	Zinserträge und sonstige Finanzerträge 47800000 Finanzerträge aus Wertpapieren des Anlagevermögens Wemag-Dividende	2.698,80 2.698,80	2.200 2.200	2.700 2.700	2.700 2.700	2.700 2.700	2.700 2.700
10.	+	Sonstige laufende Erträge 46250000 Konzessionsabgaben Konzessionsabgaben	0,00 0,00	0 0	12.100 12.100	12.100 12.100	12.100 12.100	12.100 12.100
11.	=	Summe der ordentlichen Erträge (Summe der Nummern 1 bis 10)	2.698,80	2.200	14.800	14.800	14.800	14.800
20.	-	Sonstige laufenden Aufwendungen 56730000 Kapitalertragsteuer 56790000 Sonstige Aufwendungen für Steuern vom Einkommen und vom Ertrag	427,09 404,82 22,27	0 0 0	500 400 100	500 400 100	500 400 100	500 400 100
21.	=	Summe der ordentlichen Aufwendungen (Summe der Nummern 12 bis 20)	427,09	0	500	500	500	500
22.	=	Ordentliches Ergebnis (Saldo der Nummern 11 und 21)	2.271,71	2.200	14.300	14.300	14.300	14.300
25.	=	Jahresergebnis des Teilhaushaltes vor Verrechnung der internen Leistungsbeziehungen und vor Veränderung der Rücklagen (Nummer 22 zuzüglich Nummer 23 abzüglich Nummer 24)	2.271,71	2.200	14.300	14.300	14.300	14.300
28.	=	Jahresergebnis des Teilhaushaltes nach Verrechnung der internen Leistungsbeziehungen und vor Veränderung der Rücklagen (Nummer 25 zuzüglich Nummer 26 abzüglich Nummer 27)	2.271,71	2.200	14.300	14.300	14.300	14.300

Hauptproduktbereich 5 Gestaltung Umwelt  
 Produktbereich 53 Ver- und Entsorgung  
 Produktgruppe 535 Kombinierte Versorgung  
 Produkt 53500 kombinierte Versorgung

Nr.	Ein- und Auszahlungsarten (gem. § 4 Absatz 12 GemHVO-Doppik)		Ergebnisse des Haushalts- vorvorjahres	Ansätze des Haushalts- vorjahres einschl. Nachträge	Ansatz des Haushalts- jahres	Planungs- daten des Haushalts- folgejahres	Planungs- daten des zweiten Haushalts- folgejahres	Planungs- daten des dritten Haushalts- folgejahres
			2016	2017	2018	2019	2020	2021
			in €	in €	in €	in €	in €	in €
			1	2	3	4	5	6
	+	Sonstige laufende Einzahlungen 66250000 Konzessionsabgaben Konzessionsabgaben	0,00 0,00	0 0	12.100 12.100	12.100 12.100	12.100 12.100	12.100 12.100
	=	<b>Summe der laufenden Einzahlungen aus Verwaltungstätigkeit</b>	<b>0,00</b>	<b>0</b>	<b>12.100</b>	<b>12.100</b>	<b>12.100</b>	<b>12.100</b>
	-	Sonstige laufende Auszahlungen 76730000 Kapitalertragsteuer 76790000 Sonstige Auszahlungen für Steuern vom Einkommen und vom Ertrag	0,00 0,00 0,00	0 0 0	500 400 100	500 400 100	500 400 100	500 400 100
	=	<b>Summe der laufenden Auszahlungen aus Verwaltungstätigkeit</b>	<b>0,00</b>	<b>0</b>	<b>500</b>	<b>500</b>	<b>500</b>	<b>500</b>
1.	=	<b>Saldo der laufenden Ein- und Auszahlungen aus Verwaltungstätigkeit</b>	<b>0,00</b>	<b>0</b>	<b>11.600</b>	<b>11.600</b>	<b>11.600</b>	<b>11.600</b>
	+	Zinseinzahlungen und sonstige Finanzeinzahlungen 67800000 Finanzeinzahlungen aus Wertpapieren des Anlagevermögens Wemag-Dividende	2.279,30 2.279,30	2.200 2.200	2.700 2.700	2.700 2.700	2.700 2.700	2.700 2.700
2.	=	<b>Saldo der Zins- und der sonstigen Finanzein- und -auszahlungen</b>	<b>2.279,30</b>	<b>2.200</b>	<b>2.700</b>	<b>2.700</b>	<b>2.700</b>	<b>2.700</b>
3.	=	<b>Saldo der ordentlichen Ein- und Auszahlungen</b>	<b>2.279,30</b>	<b>2.200</b>	<b>14.300</b>	<b>14.300</b>	<b>14.300</b>	<b>14.300</b>
5.	=	<b>Saldo der ordentlichen und außerordentlichen Ein- und Auszahlungen vor Verrechnung der internen Leistungsbeziehungen</b>	<b>2.279,30</b>	<b>2.200</b>	<b>14.300</b>	<b>14.300</b>	<b>14.300</b>	<b>14.300</b>
7.	=	<b>Saldo der ordentlichen und außerordentlichen Ein- und Auszahlungen nach Verrechnung der internen Leistungsbeziehungen</b>	<b>2.279,30</b>	<b>2.200</b>	<b>14.300</b>	<b>14.300</b>	<b>14.300</b>	<b>14.300</b>
23.	=	<b>Finanzmittelüberschuss / Finanzmittelfehlbetrag des Teilhaushaltes</b>	<b>2.279,30</b>	<b>2.200</b>	<b>14.300</b>	<b>14.300</b>	<b>14.300</b>	<b>14.300</b>
30.	+	Abnahme der Forderungen gegenüber dem Amt aus dem Zahlungsmittelbestand	0,00	0	0	0	0	0
31.	-	Zunahme der Forderungen gegenüber dem Amt aus dem Zahlungsmittelbestand	2.279,30	2.200	14.300	14.300	14.300	14.300
32.	=	<b>Veränderung der Forderungen gegenüber dem Amt aus dem Zahlungsmittelbestand</b>	<b>-2.279,30</b>	<b>-2.200</b>	<b>-14.300</b>	<b>-14.300</b>	<b>-14.300</b>	<b>-14.300</b>
33.	=	<b>Saldo aus den Ein- und Auszahlungen aus Finanzierungstätigkeit</b>	<b>-2.279,30</b>	<b>-2.200</b>	<b>-14.300</b>	<b>-14.300</b>	<b>-14.300</b>	<b>-14.300</b>

Hauptproduktbereich 5 Gestaltung Umwelt  
 Produktbereich 53 Ver- und Entsorgung  
 Produktgruppe 538 Abwasserbeseitigung  
 Produkt 53800 Kleineinleiter (Abwasserbeseitigung)

Nr.	Ertrags- und Aufwandsarten (gemäß § 4 Absatz 10 GemHVO-Doppik)		Ergebnisse des Haushalts- vorjahres	Ansätze des Haushalts- vorjahres einschl. Nachträge	Ansatz des Haushalts- jahres	Planungs- daten des Haushalts- folgejahres	Planungs- daten des zweiten Haushalts- folgejahres	Planungs- daten des dritten Haushalts- folgejahres
			2016	2017	2018	2019	2020	2021
			in €	in €	in €	in €	in €	in €
			1	2	3	4	5	6
4.	+	Öffentlich-rechtliche Leistungsentgelte 43221000 Entgelte für Abwasserbeseitig. u. Abwasserabg. Kleineinleiter	107,40	100	100	100	100	100
			107,40	100	100	100	100	100
11.	=	Summe der ordentlichen Erträge (Summe der Nummern 1 bis 10)	107,40	100	100	100	100	100
14.	-	Aufwendungen für Sach- und Dienstleistungen 52543000 Kostenerstattg. an Gemeinden u. Gemeindeverbände Wasserabgabe an den LK i.H.v. Kleineinleiter-Entgelte (vorher Kto. 5643)	0,00	100	100	100	100	100
			0,00	100	100	100	100	100
21.	=	Summe der ordentlichen Aufwendungen (Summe der Nummern 12 bis 20)	0,00	100	100	100	100	100
22.	=	Ordentliches Ergebnis (Saldo der Nummern 11 und 21)	107,40	0	0	0	0	0
25.	=	Jahresergebnis des Teilhaushaltes vor Verrechnung der internen Leistungsbeziehungen und vor Veränderung der Rücklagen (Nummer 22 zuzüglich Nummer 23 abzüglich Nummer 24)	107,40	0	0	0	0	0
28.	=	Jahresergebnis des Teilhaushaltes nach Verrechnung der internen Leistungsbeziehungen und vor Veränderung der Rücklagen (Nummer 25 zuzüglich Nummer 26 abzüglich Nummer 27)	107,40	0	0	0	0	0



Hauptproduktbereich 5 Gestaltung Umwelt  
 Produktbereich 53 Ver- und Entsorgung  
 Produktgruppe 538 Abwasserbeseitigung  
 Produkt 53800 Kleineinleiter (Abwasserbeseitigung)

Nr.	Ein- und Auszahlungsarten (gem. § 4 Absatz 12 GemHVO-Doppik)		Ergebnisse des Haushalts- vorjahres	Ansätze des Haushalts- vorjahres einschl. Nachträge	Ansatz des Haushalts- jahres	Planungs- daten des Haushalts- folgejahres	Planungs- daten des zweiten Haushalts- folgejahres	Planungs- daten des dritten Haushalts- folgejahres
			2016	2017	2018	2019	2020	2021
			in €	in €	in €	in €	in €	in €
			1	2	3	4	5	6
	+	Öffentlich-rechtliche Leistungsentgelte 63221000 Entgelte für die Abwasserbeseitigung und die Abwasserabgabe Kleineinleiter	107,40	100	100	100	100	100
			107,40	100	100	100	100	100
	=	Summe der laufenden Einzahlungen aus Verwaltungstätigkeit	107,40	100	100	100	100	100
	-	Auszahlungen für Sach- und Dienstleistungen 72543000 Kostenerstattungen an Gemeinden und Gemeindeverbände Wasserabgabe an den LK i.H.v. Kleineinleiter-Entgelte (vorher Kto. 5643)	107,37	100	100	100	100	100
			107,37	100	100	100	100	100
	=	Summe der laufenden Auszahlungen aus Verwaltungstätigkeit	107,37	100	100	100	100	100
1.	=	Saldo der laufenden Ein- und Auszahlungen aus Verwaltungstätigkeit	0,03	0	0	0	0	0
3.	=	Saldo der ordentlichen Ein- und Auszahlungen	0,03	0	0	0	0	0
5.	=	Saldo der ordentlichen und außerordentlichen Ein- und Auszahlungen vor Verrechnung der internen Leistungsbeziehungen	0,03	0	0	0	0	0
7.	=	Saldo der ordentlichen und außerordentlichen Ein- und Auszahlungen nach Verrechnung der internen Leistungsbeziehungen	0,03	0	0	0	0	0
23.	=	Finanzmittelüberschuss / Finanzmittelfehlbetrag des Teilhaushaltes	0,03	0	0	0	0	0
30.	+	Abnahme der Forderungen gegenüber dem Amt aus dem Zahlungsmittelbestand	0,00	0	0	0	0	0
31.	-	Zunahme der Forderungen gegenüber dem Amt aus dem Zahlungsmittelbestand	0,03	0	0	0	0	0
32.	=	Veränderung der Forderungen gegenüber dem Amt aus dem Zahlungsmittelbestand	-0,03	0	0	0	0	0
33.	=	Saldo aus den Ein- und Auszahlungen aus Finanzierungstätigkeit	-0,03	0	0	0	0	0

Hauptproduktbereich 5 Gestaltung Umwelt  
 Produktbereich 54 Verkehrsflächen und -anlagen, ÖPVN  
 Produktgruppe 540 Konzessionsabgaben  
 Produkt 54000 Konzessionsabgaben

Nr.	Ertrags- und Aufwandsarten (gemäß § 4 Absatz 10 GemHVO-Doppik)		Ergebnisse des Haushalts- vorvorjahres	Ansätze des Haushalts- vorjahres einschl. Nachträge	Ansatz des Haushalts- jahres	Planungs- daten des Haushalts- folgejahres	Planungs- daten des zweiten Haushalts- folgejahres	Planungs- daten des dritten Haushalts- folgejahres
			2016	2017	2018	2019	2020	2021
			in €	in €	in €	in €	in €	in €
			1	2	3	4	5	6
10.	+	Sonstige laufende Erträge 46250000 Konzessionsabgaben ab 2018 über 53500.4625	14.585,22	13.100	0	0	0	0
			14.585,22	13.100	0	0	0	0
11.	=	Summe der ordentlichen Erträge (Summe der Nummern 1 bis 10)	14.585,22	13.100	0	0	0	0
22.	=	Ordentliches Ergebnis (Saldo der Nummern 11 und 21)	14.585,22	13.100	0	0	0	0
25.	=	Jahresergebnis des Teilhaushaltes vor Verrechnung der internen Leistungsbeziehungen und vor Veränderung der Rücklagen (Nummer 22 zuzüglich Nummer 23 abzüglich Nummer 24)	14.585,22	13.100	0	0	0	0
28.	=	Jahresergebnis des Teilhaushaltes nach Verrechnung der internen Leistungsbeziehungen und vor Veränderung der Rücklagen (Nummer 25 zuzüglich Nummer 26 abzüglich Nummer 27)	14.585,22	13.100	0	0	0	0

Hauptproduktbereich 5 Gestaltung Umwelt  
 Produktbereich 54 Verkehrsflächen und -anlagen, ÖPVN  
 Produktgruppe 540 Konzessionsabgaben  
 Produkt 54000 Konzessionsabgaben

Nr.	Ein- und Auszahlungsarten (gem. § 4 Absatz 12 GemHVO-Doppik)		Ergebnisse des Haushalts- vorvorjahres	Ansätze des Haushalts- vorjahres einschl. Nachträge	Ansatz des Haushalts- jahres	Planungs- daten des Haushalts- folgejahres	Planungs- daten des zweiten Haushalts- folgejahres	Planungs- daten des dritten Haushalts- folgejahres
			2016	2017	2018	2019	2020	2021
			in €	in €	in €	in €	in €	in €
			1	2	3	4	5	6
	+	Sonstige laufende Einzahlungen	15.459,80	13.100	0	0	0	0
		66250000 Konzessionsabgaben	15.459,80	13.100	0	0	0	0
		ab 2018 über 53500.4625						
	=	Summe der laufenden Einzahlungen aus Verwaltungstätigkeit	15.459,80	13.100	0	0	0	0
1.	=	Saldo der laufenden Ein- und Auszahlungen aus Verwaltungstätigkeit	15.459,80	13.100	0	0	0	0
3.	=	Saldo der ordentlichen Ein- und Auszahlungen	15.459,80	13.100	0	0	0	0
5.	=	Saldo der ordentlichen und außerordentlichen Ein- und Auszahlungen vor Verrechnung der internen Leistungsbeziehungen	15.459,80	13.100	0	0	0	0
7.	=	Saldo der ordentlichen und außerordentlichen Ein- und Auszahlungen nach Verrechnung der internen Leistungsbeziehungen	15.459,80	13.100	0	0	0	0
23.	=	Finanzmittelüberschuss / Finanzmittelfehlbetrag des Teilhaushaltes	15.459,80	13.100	0	0	0	0
30.	+	Abnahme der Forderungen gegenüber dem Amt aus dem Zahlungsmittelbestand	0,00	0	0	0	0	0
31.	-	Zunahme der Forderungen gegenüber dem Amt aus dem Zahlungsmittelbestand	15.459,80	13.100	0	0	0	0
32.	=	Veränderung der Forderungen gegenüber dem Amt aus dem Zahlungsmittelbestand	-15.459,80	-13.100	0	0	0	0
33.	=	Saldo aus den Ein- und Auszahlungen aus Finanzierungstätigkeit	-15.459,80	-13.100	0	0	0	0

Hauptproduktbereich 5 Gestaltung Umwelt  
 Produktbereich 54 Verkehrsflächen und -anlagen, ÖPVN  
 Produktgruppe 541 Gemeindestraßen  
 Produkt 54100 Gemeindestraßen

Nr.	Ertrags- und Aufwandsarten (gemäß § 4 Absatz 10 GemHVO-Doppik)		Ergebnisse des Haushalts- vorvorjahres	Ansätze des Haushalts- vorjahres einschl. Nachträge	Ansatz des Haushalts- jahres	Planungs- daten des Haushalts- folgejahres	Planungs- daten des zweiten Haushalts- folgejahres	Planungs- daten des dritten Haushalts- folgejahres
			2016	2017	2018	2019	2020	2021
			in €	in €	in €	in €	in €	in €
			1	2	3	4	5	6
2.	+	Zuwendungen, allgemeine Umlagen und sonstige Transfererträge 41510000 Erträge aus der Auflösung von Sonderposten aus Zuwendungen	0,00 0,00	21.100 21.100	21.300 21.300	21.300 21.300	21.300 21.300	21.300 21.300
4.	+	Öffentlich-rechtliche Leistungsentgelte 43225000 Entgelte für die Sondernutzung von Straßen 43700000 Erträge aus der Auflösung von Sonderposten für Beiträge und ähnliche Entgelte (öffentlich-rechtlich) Auflösung Sopo aus Anliegerbeiträgen	762,00 762,00 0,00	4.500 0 4.500	16.200 0 16.200	16.200 0 16.200	16.200 0 16.200	16.200 0 16.200
11.	=	<b>Summe der ordentlichen Erträge (Summe der Nummern 1 bis 10)</b>	<b>762,00</b>	<b>25.600</b>	<b>37.500</b>	<b>37.500</b>	<b>37.500</b>	<b>37.500</b>
14.	-	Aufwendungen für Sach- und Dienstleistungen 52260000 Aufwendungen für Strom 52331000 Unterhaltg. Brücken, Tunnel u. ingenieurtechn. Anl. nächste Brückenprüfung in 2019 500,- 52338000 Unterhaltg. Straßen, Wege, Plätze u. Verkehrsslenkungsanl. Bankette, Reinigung Buswartehäuser, Sanierungen, Rep. davon 3.500,- für Unterh. Str.beleuchtung 52339000 Unterhaltg. sonst. Infrastrukturvermögen (Baumpflege, Ersatzpflanzungen, Unterhaltung Wald) ab 2018 über 11402.5231 52380000 Geringwertige Geräte, Ausrüstungs- u. sonst. Gebrauchsgegenstände (Anschaffung) Verkehrsschilder 52490000 Sonst. Aufwendg. für Sachleistg. u. Verbrauchsmittel ab 2018 über 54100.5693	28.306,19 1.985,73 780,44 18.734,65 6.805,37 0,00 0,00	33.200 2.200 500 30.000 0 0 500	22.700 2.200 0 20.000 0 500 0	23.200 2.200 500 20.000 0 500 0	22.700 2.200 0 20.000 0 500 0	22.700 2.200 0 20.000 0 500 0
15.	-	Abschreibungen auf immaterielle Vermögensgegenstände des Anlagevermögens und auf Sachanlagen sowie auf aktivierte Aufwendungen für die Ingangsetzung und Erweiterung der Verwaltung 53510000 Abschreibungen auf Brücken, Tunnel und ingenieurtechnische Anlagen lt. AfA-Lauf 2014 AfA Brücke 1500,- bis 2050 53580000 Abschreibungen auf Straßen, Wege, Plätze und Verkehrsslenkungsanlagen	0,00 0,00 0,00	51.500 1.500 50.000	51.000 1.500 49.500	51.000 1.500 49.500	51.000 1.500 49.500	51.000 1.500 49.500
20.	-	Sonstige laufenden Aufwendungen 56930000 Repräsentationen Verpflegung Frühjahrspatz	0,00 0,00	0 0	500 500	500 500	500 500	500 500
21.	=	<b>Summe der ordentlichen Aufwendungen (Summe der Nummern 12 bis 20)</b>	<b>28.306,19</b>	<b>84.700</b>	<b>74.200</b>	<b>74.700</b>	<b>74.200</b>	<b>74.200</b>
22.	=	<b>Ordentliches Ergebnis (Saldo der Nummern 11 und 21)</b>	<b>-27.544,19</b>	<b>-59.100</b>	<b>-36.700</b>	<b>-37.200</b>	<b>-36.700</b>	<b>-36.700</b>
25.	=	<b>Jahresergebnis des Teilhaushaltes vor Verrechnung der internen Leistungsbeziehungen und vor Veränderung der Rücklagen (Nummer 22 zuzüglich Nummer 23 abzüglich Nummer 24)</b>	<b>-27.544,19</b>	<b>-59.100</b>	<b>-36.700</b>	<b>-37.200</b>	<b>-36.700</b>	<b>-36.700</b>
28.	=	<b>Jahresergebnis des Teilhaushaltes nach Verrechnung der internen Leistungsbeziehungen und vor Veränderung der</b>	<b>-27.544,19</b>	<b>-59.100</b>	<b>-36.700</b>	<b>-37.200</b>	<b>-36.700</b>	<b>-36.700</b>

Hauptproduktbereich	5	Gestaltung Umwelt
Produktbereich	54	Verkehrsflächen und -anlagen, ÖPVN
Produktgruppe	541	Gemeindestraßen
Produkt	54100	Gemeindestraßen

		Rücklagen (Nummer 25 zuzüglich Nummer 26 abzüglich Nummer 27)							
--	--	--	--	--	--	--	--	--	--

Hauptproduktbereich 5 Gestaltung Umwelt  
 Produktbereich 54 Verkehrsflächen und -anlagen, ÖPVN  
 Produktgruppe 541 Gemeindestraßen  
 Produkt 54100 Gemeindestraßen

Nr.	Ein- und Auszahlungsarten (gem. § 4 Absatz 12 GemHVO-Doppik)		Ergebnisse des Haushalts- vorvorjahres	Ansätze des Haushalts- vorjahres einschl. Nachträge	Ansatz des Haushalts- jahres	Planungs- daten des Haushalts- folgejahres	Planungs- daten des zweiten Haushalts- folgejahres	Planungs- daten des dritten Haushalts- folgejahres
			2016	2017	2018	2019	2020	2021
			in €	in €	in €	in €	in €	in €
			1	2	3	4	5	6
	=	Summe der laufenden Einzahlungen aus Verwaltungstätigkeit	0,00	0	0	0	0	0
	-	Auszahlungen für Sach- und Dienstleistungen	29.933,27	33.200	22.700	23.200	22.700	22.700
		72260000 Auszahlungen für Strom	2.493,65	2.200	2.200	2.200	2.200	2.200
		72331000 Unterhaltung der Brücken, Tunnel und ingenieurtechnische Anlagen	780,44	500	0	500	0	0
		nächste Brückenprüfung in 2019 500,-						
		72338000 Unterhaltung der Straßen, Wege, Plätze und Verkehrsmarkierungsanlagen	19.734,81	30.000	20.000	20.000	20.000	20.000
		Bankette, Reinigung Buswartehäuser, Sanierungen, Rep. davon 3.500,- für Unterh. Str.beleuchtung						
		72339000 Unterhaltung des sonstigen Infrastrukturvermögens ab 2018 über 11402.5231	6.924,37	0	0	0	0	0
		72380000 Unterhaltung der geringwertigen Geräte, Ausrüstungs- und sonstige Gebrauchsgegenstände	0,00	0	500	500	500	500
		Verkehrsschilder						
		72490000 Sonstige Auszahlungen für Sachleistungen und Verbrauchsmittel ab 2018 über 54100.5693	0,00	500	0	0	0	0
	-	Sonstige laufende Auszahlungen	0,00	0	500	500	500	500
		76930000 Repräsentationen	0,00	0	500	500	500	500
		Verpflegung Frühjahrsputz						
	=	Summe der laufenden Auszahlungen aus Verwaltungstätigkeit	29.933,27	33.200	23.200	23.700	23.200	23.200
1.	=	Saldo der laufenden Ein- und Auszahlungen aus Verwaltungstätigkeit	-29.933,27	-33.200	-23.200	-23.700	-23.200	-23.200
3.	=	Saldo der ordentlichen Ein- und Auszahlungen	-29.933,27	-33.200	-23.200	-23.700	-23.200	-23.200
5.	=	Saldo der ordentlichen und außerordentlichen Ein- und Auszahlungen vor Verrechnung der internen Leistungsbeziehungen	-29.933,27	-33.200	-23.200	-23.700	-23.200	-23.200
7.	=	Saldo der ordentlichen und außerordentlichen Ein- und Auszahlungen nach Verrechnung der internen Leistungsbeziehungen	-29.933,27	-33.200	-23.200	-23.700	-23.200	-23.200
17.	-	Auszahlungen für Sachanlagen	3.060,60	10.000	8.100	0	0	0
		78532000 Auszahlungen für Baumaßnahmen (Herstellungskosten) und Erwerb bei Infrastrukturvermögen	0,00	10.000	8.100	0	0	0
		2018: 8.100,- Planungsleistung (Lph 1+2) Ausbau Kleefelder Straße (erneute Planung, da in 2017 keine Rechnungslegung erfolgte)						
		78570821 Auszahlungen für Betriebsausstattung	3.060,60	0	0	0	0	0
21.	=	Summe der Auszahlungen aus Investitionstätigkeit	3.060,60	10.000	8.100	0	0	0
22.	=	Saldo aus den Ein- und Auszahlungen aus Investitionstätigkeit	-3.060,60	-10.000	-8.100	0	0	0
23.	=	Finanzmittelüberschuss / Finanzmittelfehlbetrag des Teilhaushaltes	-32.993,87	-43.200	-31.300	-23.700	-23.200	-23.200
30.	+	Abnahme der Forderungen gegenüber dem Amt aus dem Zahlungsmittelbestand	32.993,87	43.200	31.300	23.700	23.200	23.200

Hauptproduktbereich 5 Gestaltung Umwelt  
 Produktbereich 54 Verkehrsflächen und -anlagen, ÖPVN  
 Produktgruppe 541 Gemeindestraßen  
 Produkt 54100 Gemeindestraßen

Nr.	Ein- und Auszahlungsarten (gem. § 4 Absatz 12 GemHVO-Doppik)		Ergebnisse des Haushalts- vorjahres	Ansätze des Haushalts- vorjahres einschl. Nachträge	Ansatz des Haushalts- jahres	Planungs- daten des Haushalts- folgejahres	Planungs- daten des zweiten Haushalts- folgejahres	Planungs- daten des dritten Haushalts- folgejahres
			2016	2017	2018	2019	2020	2021
			in €	in €	in €	in €	in €	in €
			1	2	3	4	5	6
31.	-	Zunahme der Forderungen gegenüber dem Amt aus dem Zahlungsmittelbestand	0,00	0	0	0	0	0
32.	=	Veränderung der Forderungen gegenüber dem Amt aus dem Zahlungsmittelbestand	32.993,87	43.200	31.300	23.700	23.200	23.200
33.	=	Saldo aus den Ein- und Auszahlungen aus Finanzierungstätigkeit	32.993,87	43.200	31.300	23.700	23.200	23.200

Hauptproduktbereich 5 Gestaltung Umwelt  
 Produktbereich 54 Verkehrsflächen und -anlagen, ÖPVN  
 Produktgruppe 542 Kreisstraßen  
 Produkt 54200 Nebenanlagen an Kreisstraßen

Nr.	Ertrags- und Aufwandsarten (gemäß § 4 Absatz 10 GemHVO-Doppik)		Ergebnisse des Haushalts- vorvorjahres	Ansätze des Haushalts- vorjahres einschl. Nachträge	Ansatz des Haushalts- jahres	Planungs- daten des Haushalts- folgejahres	Planungs- daten des zweiten Haushalts- folgejahres	Planungs- daten des dritten Haushalts- folgejahres
			2016	2017	2018	2019	2020	2021
			in €	in €	in €	in €	in €	in €
			1	2	3	4	5	6
2.	+	Zuwendungen, allgemeine Umlagen und sonstige Transfererträge 41510000 Erträge aus der Auflösung von Sonderposten aus Zuwendungen	0,00 0,00	13.800 13.800	17.000 17.000	17.000 17.000	17.000 17.000	17.000 17.000
4.	+	Öffentlich-rechtliche Leistungsentgelte 43700000 Erträge aus der Auflösung von Sonderposten für Beiträge und ähnliche Entgelte (öffentlich-rechtlich) Auflösung Sopo Anliegerbeiträge (Beleuchtung Hauptstr.)	0,00 0,00	500 500	500 500	500 500	500 500	500 500
11.	=	Summe der ordentlichen Erträge (Summe der Nummern 1 bis 10)	0,00	14.300	17.500	17.500	17.500	17.500
14.	-	Aufwendungen für Sach- und Dienstleistungen 52260000 Aufwendungen für Strom	2.222,00 2.222,00	2.600 2.600	2.600 2.600	2.600 2.600	2.600 2.600	2.600 2.600
15.	-	Abschreibungen auf immaterielle Vermögensgegenstände des Anlagevermögens und auf Sachanlagen sowie auf aktivierte Aufwendungen für die Inangangsetzung und Erweiterung der Verwaltung 53230000 Abschreibungen auf geleistete Investitionszuschüsse 53580000 Abschreibungen auf Straßen, Wege, Plätze und Verkehrslenkungsanlagen	0,00 0,00 0,00	24.400 400 24.000	26.300 0 26.300	26.300 0 26.300	26.300 0 26.300	26.300 0 26.300
21.	=	Summe der ordentlichen Aufwendungen (Summe der Nummern 12 bis 20)	2.222,00	27.000	28.900	28.900	28.900	28.900
22.	=	Ordentliches Ergebnis (Saldo der Nummern 11 und 21)	-2.222,00	-12.700	-11.400	-11.400	-11.400	-11.400
25.	=	Jahresergebnis des Teilhaushaltes vor Verrechnung der internen Leistungsbeziehungen und vor Veränderung der Rücklagen (Nummer 22 zuzüglich Nummer 23 abzüglich Nummer 24)	-2.222,00	-12.700	-11.400	-11.400	-11.400	-11.400
28.	=	Jahresergebnis des Teilhaushaltes nach Verrechnung der internen Leistungsbeziehungen und vor Veränderung der Rücklagen (Nummer 25 zuzüglich Nummer 26 abzüglich Nummer 27)	-2.222,00	-12.700	-11.400	-11.400	-11.400	-11.400



Hauptproduktbereich 5 Gestaltung Umwelt  
 Produktbereich 54 Verkehrsflächen und -anlagen, ÖPVN  
 Produktgruppe 542 Kreisstraßen  
 Produkt 54200 Nebenanlagen an Kreisstraßen

Nr.	Ein- und Auszahlungsarten (gem. § 4 Absatz 12 GemHVO-Doppik)		Ergebnisse des Haushalts- vorvorjahres	Ansätze des Haushalts- vorjahres einschl. Nachträge	Ansatz des Haushalts- jahres	Planungs- daten des Haushalts- folgejahres	Planungs- daten des zweiten Haushalts- folgejahres	Planungs- daten des dritten Haushalts- folgejahres
			2016	2017	2018	2019	2020	2021
			in €	in €	in €	in €	in €	in €
			1	2	3	4	5	6
	-	Auszahlungen für Sach- und Dienstleistungen <i>72260000 Auszahlungen für Strom</i>	2.222,00 2.222,00	2.600 2.600	2.600 2.600	2.600 2.600	2.600 2.600	2.600 2.600
	=	Summe der laufenden Auszahlungen aus Verwaltungstätigkeit	2.222,00	2.600	2.600	2.600	2.600	2.600
1.	=	Saldo der laufenden Ein- und Auszahlungen aus Verwaltungstätigkeit	-2.222,00	-2.600	-2.600	-2.600	-2.600	-2.600
3.	=	Saldo der ordentlichen Ein- und Auszahlungen	-2.222,00	-2.600	-2.600	-2.600	-2.600	-2.600
5.	=	Saldo der ordentlichen und außerordentlichen Ein- und Auszahlungen vor Verrechnung der internen Leistungsbeziehungen	-2.222,00	-2.600	-2.600	-2.600	-2.600	-2.600
7.	=	Saldo der ordentlichen und außerordentlichen Ein- und Auszahlungen nach Verrechnung der internen Leistungsbeziehungen	-2.222,00	-2.600	-2.600	-2.600	-2.600	-2.600
8.	+	Einzahlungen aus Investitionszuwendungen <i>68170000 Anzahlungen auf Sonderposten zum Anlagevermögen</i>	4.433,47 4.433,47	0 0	0 0	0 0	0 0	195.000 195.000
15.	=	Summe der Einzahlungen aus Investitionstätigkeit	4.433,47	0	0	0	0	195.000
17.	-	Auszahlungen für Sachanlagen <i>78531000 Auszahlungen für den Erwerb von Grundstücken von Infrastrukturvermögen Ankauf von Infra-Flächen zum Radweg an der K104 von Langen Brütz nach Kritzow (Ankauf - Notarkosten und Katastergebühren, Grunderwerbssteuer) 78532000 Auszahlungen für Baumaßnahmen (Herstellungskosten) und Erwerb bei Infrastrukturvermögen</i>	11.485,28 0,00 11.485,28	37.000 30.000 7.000	7.000 0 7.000	0 0 0	65.000 0 65.000	198.000 0 198.000
21.	=	Summe der Auszahlungen aus Investitionstätigkeit	11.485,28	37.000	7.000	0	65.000	198.000
22.	=	Saldo aus den Ein- und Auszahlungen aus Investitionstätigkeit	-7.051,81	-37.000	-7.000	0	-65.000	-3.000
23.	=	Finanzmittelüberschuss / Finanzmittelfehlbetrag des Teilhaushaltes	-9.273,81	-39.600	-9.600	-2.600	-67.600	-5.600
30.	+	Abnahme der Forderungen gegenüber dem Amt aus dem Zahlungsmittelbestand	9.273,81	39.600	9.600	2.600	67.600	5.600
31.	-	Zunahme der Forderungen gegenüber dem Amt aus dem Zahlungsmittelbestand	0,00	0	0	0	0	0
32.	=	Veränderung der Forderungen gegenüber dem Amt aus dem Zahlungsmittelbestand	9.273,81	39.600	9.600	2.600	67.600	5.600
33.	=	Saldo aus den Ein- und Auszahlungen aus Finanzierungstätigkeit	9.273,81	39.600	9.600	2.600	67.600	5.600

Hauptproduktbereich 5 Gestaltung Umwelt  
 Produktbereich 54 Verkehrsflächen und -anlagen, ÖPVN  
 Produktgruppe 545 Straßenreinigung, Winterdienst  
 Produkt 54500 Straßenreinigung und Winterdienst

Nr.	Ertrags- und Aufwandsarten (gemäß § 4 Absatz 10 GemHVO-Doppik)		Ergebnisse des Haushalts- vorvorjahres	Ansätze des Haushalts- vorjahres einschl. Nachträge	Ansatz des Haushalts- jahres	Planungs- daten des Haushalts- folgejahres	Planungs- daten des zweiten Haushalts- folgejahres	Planungs- daten des dritten Haushalts- folgejahres
			2016	2017	2018	2019	2020	2021
			in €	in €	in €	in €	in €	in €
			1	2	3	4	5	6
14.	-	Aufwendungen für Sach- und Dienstleistungen 52338000 Unterhaltg. Straßen, Wege, Plätze u. Verkehrsmittelsanl. Winterdienst + Straßenreinigung	7.783,79	15.000	15.000	15.000	15.000	15.000
			7.783,79	15.000	15.000	15.000	15.000	15.000
21.	=	Summe der ordentlichen Aufwendungen (Summe der Nummern 12 bis 20)	7.783,79	15.000	15.000	15.000	15.000	15.000
22.	=	Ordentliches Ergebnis (Saldo der Nummern 11 und 21)	-7.783,79	-15.000	-15.000	-15.000	-15.000	-15.000
25.	=	Jahresergebnis des Teilhaushaltes vor Verrechnung der internen Leistungsbeziehungen und vor Veränderung der Rücklagen (Nummer 22 zuzüglich Nummer 23 abzüglich Nummer 24)	-7.783,79	-15.000	-15.000	-15.000	-15.000	-15.000
28.	=	Jahresergebnis des Teilhaushaltes nach Verrechnung der internen Leistungsbeziehungen und vor Veränderung der Rücklagen (Nummer 25 zuzüglich Nummer 26 abzüglich Nummer 27)	-7.783,79	-15.000	-15.000	-15.000	-15.000	-15.000

Hauptproduktbereich 5 Gestaltung Umwelt  
 Produktbereich 54 Verkehrsflächen und -anlagen, ÖPVN  
 Produktgruppe 545 Straßenreinigung, Winterdienst  
 Produkt 54500 Straßenreinigung und Winterdienst

Nr.	Ein- und Auszahlungsarten (gem. § 4 Absatz 12 GemHVO-Doppik)		Ergebnisse des Haushalts- vorvorjahres	Ansätze des Haushalts- vorjahres einschl. Nachträge	Ansatz des Haushalts- jahres	Planungs- daten des Haushalts- folgejahres	Planungs- daten des zweiten Haushalts- folgejahres	Planungs- daten des dritten Haushalts- folgejahres
			2016	2017	2018	2019	2020	2021
			in €	in €	in €	in €	in €	in €
			1	2	3	4	5	6
	-	Auszahlungen für Sach- und Dienstleistungen 72338000 Unterhaltung der Straßen, Wege, Plätze und Verkehrsmittelanlagen Winterdienst + Straßenreinigung	6.524,77	15.000	15.000	15.000	15.000	15.000
			6.524,77	15.000	15.000	15.000	15.000	15.000
	=	Summe der laufenden Auszahlungen aus Verwaltungstätigkeit	6.524,77	15.000	15.000	15.000	15.000	15.000
1.	=	Saldo der laufenden Ein- und Auszahlungen aus Verwaltungstätigkeit	-6.524,77	-15.000	-15.000	-15.000	-15.000	-15.000
3.	=	Saldo der ordentlichen Ein- und Auszahlungen	-6.524,77	-15.000	-15.000	-15.000	-15.000	-15.000
5.	=	Saldo der ordentlichen und außerordentlichen Ein- und Auszahlungen vor Verrechnung der internen Leistungsbeziehungen	-6.524,77	-15.000	-15.000	-15.000	-15.000	-15.000
7.	=	Saldo der ordentlichen und außerordentlichen Ein- und Auszahlungen nach Verrechnung der internen Leistungsbeziehungen	-6.524,77	-15.000	-15.000	-15.000	-15.000	-15.000
23.	=	Finanzmittelüberschuss / Finanzmittelfehlbetrag des Teilhaushaltes	-6.524,77	-15.000	-15.000	-15.000	-15.000	-15.000
30.	+	Abnahme der Forderungen gegenüber dem Amt aus dem Zahlungsmittelbestand	6.524,77	15.000	15.000	15.000	15.000	15.000
31.	-	Zunahme der Forderungen gegenüber dem Amt aus dem Zahlungsmittelbestand	0,00	0	0	0	0	0
32.	=	Veränderung der Forderungen gegenüber dem Amt aus dem Zahlungsmittelbestand	6.524,77	15.000	15.000	15.000	15.000	15.000
33.	=	Saldo aus den Ein- und Auszahlungen aus Finanzierungstätigkeit	6.524,77	15.000	15.000	15.000	15.000	15.000

Hauptproduktbereich 5 Gestaltung Umwelt  
 Produktbereich 54 Verkehrsflächen und -anlagen, ÖPVN  
 Produktgruppe 546 Parkeinrichtungen  
 Produkt 54600 Parkplätze und Stellflächen

Nr.	Ertrags- und Aufwandsarten (gemäß § 4 Absatz 10 GemHVO-Doppik)		Ergebnisse des Haushalts- vorvorjahres	Ansätze des Haushalts- vorjahres einschl. Nachträge	Ansatz des Haushalts- jahres	Planungs- daten des Haushalts- folgejahres	Planungs- daten des zweiten Haushalts- folgejahres	Planungs- daten des dritten Haushalts- folgejahres
			2016	2017	2018	2019	2020	2021
			in €	in €	in €	in €	in €	in €
			1	2	3	4	5	6
5.	+	Privatrechtliche Leistungsentgelte 44110000 Mieten und Pachten, Erbbauzinsen ab 2018 über 11402.4411	0,00	100	0	0	0	0
			0,00	100	0	0	0	0
11.	=	Summe der ordentlichen Erträge (Summe der Nummern 1 bis 10)	0,00	100	0	0	0	0
15.	-	Abschreibungen auf immaterielle Vermögensgegenstände des Anlagevermögens und auf Sachanlagen sowie auf aktivierte Aufwendungen für die Inangangsetzung und Erweiterung der Verwaltung 53580000 Abschreibungen auf Straßen, Wege, Plätze und Verkehrslenkungsanlagen AfA Parkplatz Dorfstr.	0,00	600	600	600	600	600
			0,00	600	600	600	600	600
21.	=	Summe der ordentlichen Aufwendungen (Summe der Nummern 12 bis 20)	0,00	600	600	600	600	600
22.	=	Ordentliches Ergebnis (Saldo der Nummern 11 und 21)	0,00	-500	-600	-600	-600	-600
25.	=	Jahresergebnis des Teilhaushaltes vor Verrechnung der internen Leistungsbeziehungen und vor Veränderung der Rücklagen (Nummer 22 zuzüglich Nummer 23 abzüglich Nummer 24)	0,00	-500	-600	-600	-600	-600
28.	=	Jahresergebnis des Teilhaushaltes nach Verrechnung der internen Leistungsbeziehungen und vor Veränderung der Rücklagen (Nummer 25 zuzüglich Nummer 26 abzüglich Nummer 27)	0,00	-500	-600	-600	-600	-600

Hauptproduktbereich 5 Gestaltung Umwelt  
 Produktbereich 54 Verkehrsflächen und -anlagen, ÖPVN  
 Produktgruppe 546 Parkeinrichtungen  
 Produkt 54600 Parkplätze und Stellflächen

Nr.	Ein- und Auszahlungsarten (gem. § 4 Absatz 12 GemHVO-Doppik)		Ergebnisse des Haushalts- vorvorjahres	Ansätze des Haushalts- vorjahres einschl. Nachträge	Ansatz des Haushalts- jahres	Planungs- daten des Haushalts- folgejahres	Planungs- daten des zweiten Haushalts- folgejahres	Planungs- daten des dritten Haushalts- folgejahres
			2016	2017	2018	2019	2020	2021
			in €	in €	in €	in €	in €	in €
			1	2	3	4	5	6
	+	Privatrechtliche Leistungsentgelte 64110000 Mieten und Pachten, Erbbauzinsen ab 2018 über 11402.4411	46,02	100	0	0	0	0
			46,02	100	0	0	0	0
	=	Summe der laufenden Einzahlungen aus Verwaltungstätigkeit	46,02	100	0	0	0	0
1.	=	Saldo der laufenden Ein- und Auszahlungen aus Verwaltungstätigkeit	46,02	100	0	0	0	0
3.	=	Saldo der ordentlichen Ein- und Auszahlungen	46,02	100	0	0	0	0
5.	=	Saldo der ordentlichen und außerordentlichen Ein- und Auszahlungen vor Verrechnung der internen Leistungsbeziehungen	46,02	100	0	0	0	0
7.	=	Saldo der ordentlichen und außerordentlichen Ein- und Auszahlungen nach Verrechnung der internen Leistungsbeziehungen	46,02	100	0	0	0	0
23.	=	Finanzmittelüberschuss / Finanzmittelfehlbetrag des Teilhaushaltes	46,02	100	0	0	0	0
30.	+	Abnahme der Forderungen gegenüber dem Amt aus dem Zahlungsmittelbestand	0,00	0	0	0	0	0
31.	-	Zunahme der Forderungen gegenüber dem Amt aus dem Zahlungsmittelbestand	46,02	100	0	0	0	0
32.	=	Veränderung der Forderungen gegenüber dem Amt aus dem Zahlungsmittelbestand	-46,02	-100	0	0	0	0
33.	=	Saldo aus den Ein- und Auszahlungen aus Finanzierungstätigkeit	-46,02	-100	0	0	0	0

Hauptproduktbereich 5 Gestaltung Umwelt  
 Produktbereich 55 Natur- und Landschaftspflege  
 Produktgruppe 551 Öffentliches Grün, Landschaftsbau (ohne andere Produktzuordnung)  
 Produkt 55100 Öffentliches Grün

Nr.	Ertrags- und Aufwandsarten (gemäß § 4 Absatz 10 GemHVO-Doppik)		Ergebnisse des Haushalts- vorvorjahres	Ansätze des Haushalts- vorjahres einschl. Nachträge	Ansatz des Haushalts- jahres	Planungs- daten des Haushalts- folgejahres	Planungs- daten des zweiten Haushalts- folgejahres	Planungs- daten des dritten Haushalts- folgejahres
			2016	2017	2018	2019	2020	2021
			in €	in €	in €	in €	in €	in €
			1	2	3	4	5	6
2.	+	Zuwendungen, allgemeine Umlagen und sonstige Transfererträge <i>41442000 Zuw.u. Zuschüsse für lfd.vom Land</i>	0,00	4.000	0	0	0	0
			0,00	4.000	0	0	0	0
11.	=	Summe der ordentlichen Erträge (Summe der Nummern 1 bis 10)	0,00	4.000	0	0	0	0
14.	-	Aufwendungen für Sach- und Dienstleistungen <i>52311000 Unterhaltung und Bewirtschaftung der Grundstücke ab 2018 über 11402.5231</i>	0,00	15.000	0	0	0	0
			0,00	15.000	0	0	0	0
21.	=	Summe der ordentlichen Aufwendungen (Summe der Nummern 12 bis 20)	0,00	15.000	0	0	0	0
22.	=	Ordentliches Ergebnis (Saldo der Nummern 11 und 21)	0,00	-11.000	0	0	0	0
25.	=	Jahresergebnis des Teilhaushaltes vor Verrechnung der internen Leistungsbeziehungen und vor Veränderung der Rücklagen (Nummer 22 zuzüglich Nummer 23 abzüglich Nummer 24)	0,00	-11.000	0	0	0	0
28.	=	Jahresergebnis des Teilhaushaltes nach Verrechnung der internen Leistungsbeziehungen und vor Veränderung der Rücklagen (Nummer 25 zuzüglich Nummer 26 abzüglich Nummer 27)	0,00	-11.000	0	0	0	0

Hauptproduktbereich 5 Gestaltung Umwelt  
 Produktbereich 55 Natur- und Landschaftspflege  
 Produktgruppe 551 Öffentliches Grün, Landschaftsbau (ohne andere Produktzuordnung)  
 Produkt 55100 Öffentliches Grün

Nr.	Ein- und Auszahlungsarten (gem. § 4 Absatz 12 GemHVO-Doppik)		Ergebnisse des Haushalts- vorjahres	Ansätze des Haushalts- vorjahres einschl. Nachträge	Ansatz des Haushalts- jahres	Planungs- daten des Haushalts- folgejahres	Planungs- daten des zweiten Haushalts- folgejahres	Planungs- daten des dritten Haushalts- folgejahres
			2016	2017	2018	2019	2020	2021
			in €	in €	in €	in €	in €	in €
			1	2	3	4	5	6
	+	Zuwendungen, allgemeine Umlagen und sonstige Transfereinzahlungen <i>61442000 Zuweisungen und Zuschüsse für laufende Zwecke vom Land</i>	0,00  0,00	4.000  4.000	0  0	0  0	0  0	0  0
	=	Summe der laufenden Einzahlungen aus Verwaltungstätigkeit	0,00	4.000	0	0	0	0
	-	Auszahlungen für Sach- und Dienstleistungen <i>72311000 Unterhaltung und Bewirtschaftung der Grundstücke ab 2018 über 11402.5231</i>	0,00  0,00	15.000  15.000	0  0	0  0	0  0	0  0
	=	Summe der laufenden Auszahlungen aus Verwaltungstätigkeit	0,00	15.000	0	0	0	0
1.	=	Saldo der laufenden Ein- und Auszahlungen aus Verwaltungstätigkeit	0,00	-11.000	0	0	0	0
3.	=	Saldo der ordentlichen Ein- und Auszahlungen	0,00	-11.000	0	0	0	0
5.	=	Saldo der ordentlichen und außerordentlichen Ein- und Auszahlungen vor Verrechnung der internen Leistungsbeziehungen	0,00	-11.000	0	0	0	0
7.	=	Saldo der ordentlichen und außerordentlichen Ein- und Auszahlungen nach Verrechnung der internen Leistungsbeziehungen	0,00	-11.000	0	0	0	0
23.	=	Finanzmittelüberschuss / Finanzmittelfehlbetrag des Teilhaushaltes	0,00	-11.000	0	0	0	0
30.	+	Abnahme der Forderungen gegenüber dem Amt aus dem Zahlungsmittelbestand	0,00	11.000	0	0	0	0
31.	-	Zunahme der Forderungen gegenüber dem Amt aus dem Zahlungsmittelbestand	0,00	0	0	0	0	0
32.	=	Veränderung der Forderungen gegenüber dem Amt aus dem Zahlungsmittelbestand	0,00	11.000	0	0	0	0
33.	=	Saldo aus den Ein- und Auszahlungen aus Finanzierungstätigkeit	0,00	11.000	0	0	0	0

Hauptproduktbereich 5 Gestaltung Umwelt  
 Produktbereich 55 Natur- und Landschaftspflege  
 Produktgruppe 551 Öffentliches Grün, Landschaftsbau (ohne andere Produktzuordnung)  
 Produkt 55102 Badestelle Langen Brütz (Sonstige Erholungseinrichtungen)

Nr.	Ertrags- und Aufwandsarten (gemäß § 4 Absatz 10 GemHVO-Doppik)		Ergebnisse des Haushalts- vorvorjahres	Ansätze des Haushalts- vorjahres einschl. Nachträge	Ansatz des Haushalts- jahres	Planungs- daten des Haushalts- folgejahres	Planungs- daten des zweiten Haushalts- folgejahres	Planungs- daten des dritten Haushalts- folgejahres
			2016	2017	2018	2019	2020	2021
			in €	in €	in €	in €	in €	in €
			1	2	3	4	5	6
2.	+	Zuwendungen, allgemeine Umlagen und sonstige Transfererträge 41510000 Erträge aus der Auflösung von Sonderposten aus Zuwendungen Aufl. Sopo Badesteg (2200,- jährl.) + Strandhaus (360,- jährl.) + Sanitärgebäude (390,-)	0,00	2.900	2.900	2.900	2.900	2.900
			0,00	2.900	2.900	2.900	2.900	2.900
6.	+	Kostenerstattungen und Kostenumlagen 44259000 Kostenerstattg. u. Kostenuml. vom sonst. priv. Bereich Kostenerst. Strom/Wasser durch Pächter Badestelle	0,00	0	1.300	1.300	1.300	1.300
			0,00	0	1.300	1.300	1.300	1.300
10.	+	Sonstige laufende Erträge 46270000 Versicherungserstattungen Vers.erstattung für Vandalismusschaden am Sanitärgebäude der Badestelle	0,00	0	3.100	0	0	0
			0,00	0	3.100	0	0	0
11.	=	Summe der ordentlichen Erträge (Summe der Nummern 1 bis 10)	0,00	2.900	7.300	4.200	4.200	4.200
14.	-	Aufwendungen für Sach- und Dienstleistungen 52220000 Aufwendungen für Abwasser/ Wasser 52260000 Aufwendungen für Strom 52270000 Aufwendungen für Wasser ab 2018 über 55102.5222 52310000 Unterhaltg. Grundst., Außenanl., Gebäude u. Gebäudeeinrichtg. 3.000,- Prüfung Steg und Gebäude, Beschilderung, inkl. Wasserproben 3.100,- Regulierung Vandalismusschaden (in gleicher Höhe Vers.erstatt. #4627) 52311000 Unterhaltung und Bewirtschaftung der Grundstücke ab 2018 über 55102.5231 52313000 Unterhaltung der Gebäude einschließlich der Bestandteile, die dem Gebäude zuzurechnen sind ab 2018 über 55102.5231	2.525,19 10,45 326,33 52,73 0,00 2.135,68 0,00	6.700 100 1.000 100 0 5.000 500	7.400 100 1.200 0 6.100 0 0	3.300 100 1.200 0 2.000 0 0	3.300 100 1.200 0 2.000 0 0	3.300 100 1.200 0 2.000 0 0
15.	-	Abschreibungen auf immaterielle Vermögensgegenstände des Anlagevermögens und auf Sachanlagen sowie auf aktivierte Aufwendungen für die Inangasetzung und Erweiterung der Verwaltung 53490000 Abschreibungen auf bebaute Grundstücke und grundstücksgleiche Rechte mit sonstigen Gebäuden 53510000 Abschreibungen auf Brücken, Tunnel und ingenieurtechnische Anlagen	0,00 0,00 0,00	4.600 1.200 3.400	4.700 1.300 3.400	4.700 1.300 3.400	4.700 1.300 3.400	4.700 1.300 3.400
20.	-	Sonstige laufenden Aufwendungen 56290000 Sonst. Aufweng. für Inanspruchnahme von Rechten u. Diensten ab 2018 über 55102.5231 56411000 Gebäudeversicherungen für die Strand- und Sanitärgebäude (OKV)	29,05 0,00 29,05	1.100 1.000 100	100 0 100	100 0 100	100 0 100	100 0 100
21.	=	Summe der ordentlichen Aufwendungen (Summe der Nummern 12 bis 20)	2.554,24	12.400	12.200	8.100	8.100	8.100



Hauptproduktbereich 5 Gestaltung Umwelt  
 Produktbereich 55 Natur- und Landschaftspflege  
 Produktgruppe 551 Öffentliches Grün, Landschaftsbau (ohne andere Produktzuordnung)  
 Produkt 55102 Badestelle Langen Brütz (Sonstige Erholungseinrichtungen)

Nr.	Ertrags- und Aufwandsarten (gemäß § 4 Absatz 10 GemHVO-Doppik)		Ergebnisse des Haushalts- vorvorjahres	Ansätze des Haushalts- vorjahres einschl. Nachträge	Ansatz des Haushalts- jahres	Planungs- daten des Haushalts- folgejahres	Planungs- daten des zweiten Haushalts- folgejahres	Planungs- daten des dritten Haushalts- folgejahres
			2016	2017	2018	2019	2020	2021
			in €	in €	in €	in €	in €	in €
			1	2	3	4	5	6
22.	=	Ordentliches Ergebnis (Saldo der Nummern 11 und 21)	-2.554,24	-9.500	-4.900	-3.900	-3.900	-3.900
25.	=	Jahresergebnis des Teilhaushaltes vor Verrechnung der internen Leistungsbeziehungen und vor Veränderung der Rücklagen (Nummer 22 zuzüglich Nummer 23 abzüglich Nummer 24)	-2.554,24	-9.500	-4.900	-3.900	-3.900	-3.900
28.	=	Jahresergebnis des Teilhaushaltes nach Verrechnung der internen Leistungsbeziehungen und vor Veränderung der Rücklagen (Nummer 25 zuzüglich Nummer 26 abzüglich Nummer 27)	-2.554,24	-9.500	-4.900	-3.900	-3.900	-3.900

Hauptproduktbereich 5 Gestaltung Umwelt  
 Produktbereich 55 Natur- und Landschaftspflege  
 Produktgruppe 551 Öffentliches Grün, Landschaftsbau (ohne andere Produktzuordnung)  
 Produkt 55102 Badestelle Langen Brütz (Sonstige Erholungseinrichtungen)

Nr.	Ein- und Auszahlungsarten (gem. § 4 Absatz 12 GemHVO-Doppik)		Ergebnisse des Haushalts- vorjahres	Ansätze des Haushalts- vorjahres einschl. Nachträge	Ansatz des Haushalts- jahres	Planungs- daten des Haushalts- folgejahres	Planungs- daten des zweiten Haushalts- folgejahres	Planungs- daten des dritten Haushalts- folgejahres
			2016	2017	2018	2019	2020	2021
			in €	in €	in €	in €	in €	in €
			1	2	3	4	5	6
	+	Kostenerstattungen und Kostenumlagen 64259000 Kostenerstattungen und Kostenumlagen vom sonstigen privaten Bereich Kostenerst. Strom/Wasser durch Pächter Badestelle	0,00	0	1.300	1.300	1.300	1.300
			0,00	0	1.300	1.300	1.300	1.300
	+	Sonstige laufende Einzahlungen 66270000 Versicherungserstattungen Vers.erstattung für Vandalismusschaden am Sanitärgebäude der Badestelle	0,00	0	3.100	0	0	0
			0,00	0	3.100	0	0	0
	=	Summe der laufenden Einzahlungen aus Verwaltungstätigkeit	0,00	0	4.400	1.300	1.300	1.300
	-	Auszahlungen für Sach- und Dienstleistungen 72220000 Auszahlungen für Abwasser 72260000 Auszahlungen für Strom 72270000 Auszahlungen für Wasser ab 2018 über 55102.5222 72310000 Unterhaltung der Grundstücke, Außenanlagen, Gebäude und Gebäudeeinrichtungen 3.000,- Prüfung Steg und Gebäude, Beschilderung, inkl. Wasserproben 3.100,- Regulierung Vandalismusschaden (in gleicher Höhe Vers.erstatt. #4627) 72311000 Unterhaltung und Bewirtschaftung der Grundstücke ab 2018 über 55102.5231 72313000 Unterhaltung und Bewirtschaftung der Gebäude einschließlich der Bestandteile, die dem Gebäude zuzurechnen sind ab 2018 über 55102.5231	3.012,19 12,77 798,00 65,74 0,00 2.135,68 0,00	6.700 100 1.000 100 0 5.000 500	7.400 100 1.200 0 6.100 0 0	3.300 100 1.200 0 2.000 0 0	3.300 100 1.200 0 2.000 0 0	3.300 100 1.200 0 2.000 0 0
	-	Sonstige laufende Auszahlungen 76290000 Sonstige Auszahlungen für die Inanspruchnahme von Rechten und Diensten ab 2018 über 55102.5231 76411000 Gebäudeversicherungen für die Strand- und Sanitärgebäude (OKV)	29,05 0,00 29,05	1.100 1.000 100	100 0 100	100 0 100	100 0 100	100 0 100
	=	Summe der laufenden Auszahlungen aus Verwaltungstätigkeit	3.041,24	7.800	7.500	3.400	3.400	3.400
1.	=	Saldo der laufenden Ein- und Auszahlungen aus Verwaltungstätigkeit	-3.041,24	-7.800	-3.100	-2.100	-2.100	-2.100
3.	=	Saldo der ordentlichen Ein- und Auszahlungen	-3.041,24	-7.800	-3.100	-2.100	-2.100	-2.100
5.	=	Saldo der ordentlichen und außerordentlichen Ein- und Auszahlungen vor Verrechnung der internen Leistungsbeziehungen	-3.041,24	-7.800	-3.100	-2.100	-2.100	-2.100
7.	=	Saldo der ordentlichen und außerordentlichen Ein- und Auszahlungen nach Verrechnung der internen Leistungsbeziehungen	-3.041,24	-7.800	-3.100	-2.100	-2.100	-2.100
23.	=	Finanzmittelüberschuss / Finanzmittelfehlbetrag des Teilhaushaltes	-3.041,24	-7.800	-3.100	-2.100	-2.100	-2.100

**Hauptproduktbereich**            5    **Gestaltung Umwelt**  
**Produktbereich**                55   **Natur- und Landschaftspflege**  
**Produktgruppe**                551   **Öffentliches Grün, Landschaftsbau (ohne andere Produktzuordnung)**  
**Produkt**                         55102   **Badestelle Langen Brütz (Sonstige Erholungseinrichtungen)**

Nr.	Ein- und Auszahlungsarten (gem. § 4 Absatz 12 GemHVO-Doppik)		Ergebnisse des Haushalts- vorvorjahres	Ansätze des Haushalts- vorjahres einschl. Nachträge	Ansatz des Haushalts- jahres	Planungs- daten des Haushalts- folgejahres	Planungs- daten des zweiten Haushalts- folgejahres	Planungs- daten des dritten Haushalts- folgejahres
			2016	2017	2018	2019	2020	2021
			in €	in €	in €	in €	in €	in €
			1	2	3	4	5	6
30.	+	Abnahme der Forderungen gegenüber dem Amt aus dem Zahlungsmittelbestand	3.041,24	7.800	3.100	2.100	2.100	2.100
31.	-	Zunahme der Forderungen gegenüber dem Amt aus dem Zahlungsmittelbestand	0,00	0	0	0	0	0
32.	=	Veränderung der Forderungen gegenüber dem Amt aus dem Zahlungsmittelbestand	3.041,24	7.800	3.100	2.100	2.100	2.100
33.	=	Saldo aus den Ein- und Auszahlungen aus Finanzierungstätigkeit	3.041,24	7.800	3.100	2.100	2.100	2.100

Hauptproduktbereich 5 Gestaltung Umwelt  
 Produktbereich 55 Natur- und Landschaftspflege  
 Produktgruppe 552 Öffentliche Gewässer, Wasserbauliche Anlagen, Gewässerschutz  
 Produkt 55200 Öffentliche Gewässer und wasserbauliche Anlagen (WBV)

Nr.	Ertrags- und Aufwandsarten (gemäß § 4 Absatz 10 GemHVO-Doppik)		Ergebnisse des Haushalts- vorvorjahres	Ansätze des Haushalts- vorjahres einschl. Nachträge	Ansatz des Haushalts- jahres	Planungs- daten des Haushalts- folgejahres	Planungs- daten des zweiten Haushalts- folgejahres	Planungs- daten des dritten Haushalts- folgejahres
			2016	2017	2018	2019	2020	2021
			in €	in €	in €	in €	in €	in €
			1	2	3	4	5	6
4.	+	Öffentlich-rechtliche Leistungsentgelte 43221000 Entgelte für Abwasserbeseitig. u. Abwasserabg.	13.832,16 13.832,16	15.000 15.000	15.000 15.000	15.000 15.000	15.000 15.000	15.000 15.000
11.	=	Summe der ordentlichen Erträge (Summe der Nummern 1 bis 10)	13.832,16	15.000	15.000	15.000	15.000	15.000
14.	-	Aufwendungen für Sach- und Dienstleistungen 52543000 Kostenerstattg. an Gemeinden u. Gemeindeverbände 52544000 Kostenerstattungen an Zweckverbände	15.598,37 1.891,37 13.707,00	16.900 1.900 15.000	16.900 1.900 15.000	16.900 1.900 15.000	16.900 1.900 15.000	16.900 1.900 15.000
21.	=	Summe der ordentlichen Aufwendungen (Summe der Nummern 12 bis 20)	15.598,37	16.900	16.900	16.900	16.900	16.900
22.	=	Ordentliches Ergebnis (Saldo der Nummern 11 und 21)	-1.766,21	-1.900	-1.900	-1.900	-1.900	-1.900
25.	=	Jahresergebnis des Teilhaushaltes vor Verrechnung der internen Leistungsbeziehungen und vor Veränderung der Rücklagen (Nummer 22 zuzüglich Nummer 23 abzüglich Nummer 24)	-1.766,21	-1.900	-1.900	-1.900	-1.900	-1.900
28.	=	Jahresergebnis des Teilhaushaltes nach Verrechnung der internen Leistungsbeziehungen und vor Veränderung der Rücklagen (Nummer 25 zuzüglich Nummer 26 abzüglich Nummer 27)	-1.766,21	-1.900	-1.900	-1.900	-1.900	-1.900

Hauptproduktbereich 5 Gestaltung Umwelt  
 Produktbereich 55 Natur- und Landschaftspflege  
 Produktgruppe 552 Öffentliche Gewässer, Wasserbauliche Anlagen, Gewässerschutz  
 Produkt 55200 Öffentliche Gewässer und wasserbauliche Anlagen (WBV)

Nr.	Ein- und Auszahlungsarten (gem. § 4 Absatz 12 GemHVO-Doppik)		Ergebnisse des Haushalts- vorjahres	Ansätze des Haushalts- vorjahres einschl. Nachträge	Ansatz des Haushalts- jahres	Planungs- daten des Haushalts- folgejahres	Planungs- daten des zweiten Haushalts- folgejahres	Planungs- daten des dritten Haushalts- folgejahres
			2016	2017	2018	2019	2020	2021
			in €	in €	in €	in €	in €	in €
			1	2	3	4	5	6
	+	Öffentlich-rechtliche Leistungsentgelte 63221000 Entgelte für die Abwasserbeseitigung und die Abwasserabgabe	13.646,14 13.646,14	15.000 15.000	15.000 15.000	15.000 15.000	15.000 15.000	15.000 15.000
	=	Summe der laufenden Einzahlungen aus Verwaltungstätigkeit	13.646,14	15.000	15.000	15.000	15.000	15.000
	-	Auszahlungen für Sach- und Dienstleistungen 72543000 Kostenerstattungen an Gemeinden und Gemeindeverbände 72544000 Kostenerstattungen an Zweckverbände	17.489,74 3.782,74 13.707,00	16.900 1.900 15.000	16.900 1.900 15.000	16.900 1.900 15.000	16.900 1.900 15.000	16.900 1.900 15.000
	=	Summe der laufenden Auszahlungen aus Verwaltungstätigkeit	17.489,74	16.900	16.900	16.900	16.900	16.900
1.	=	Saldo der laufenden Ein- und Auszahlungen aus Verwaltungstätigkeit	-3.843,60	-1.900	-1.900	-1.900	-1.900	-1.900
3.	=	Saldo der ordentlichen Ein- und Auszahlungen	-3.843,60	-1.900	-1.900	-1.900	-1.900	-1.900
5.	=	Saldo der ordentlichen und außerordentlichen Ein- und Auszahlungen vor Verrechnung der internen Leistungsbeziehungen	-3.843,60	-1.900	-1.900	-1.900	-1.900	-1.900
7.	=	Saldo der ordentlichen und außerordentlichen Ein- und Auszahlungen nach Verrechnung der internen Leistungsbeziehungen	-3.843,60	-1.900	-1.900	-1.900	-1.900	-1.900
23.	=	Finanzmittelüberschuss / Finanzmittelfehlbetrag des Teilhaushaltes	-3.843,60	-1.900	-1.900	-1.900	-1.900	-1.900
30.	+	Abnahme der Forderungen gegenüber dem Amt aus dem Zahlungsmittelbestand	3.843,60	1.900	1.900	1.900	1.900	1.900
31.	-	Zunahme der Forderungen gegenüber dem Amt aus dem Zahlungsmittelbestand	0,00	0	0	0	0	0
32.	=	Veränderung der Forderungen gegenüber dem Amt aus dem Zahlungsmittelbestand	3.843,60	1.900	1.900	1.900	1.900	1.900
33.	=	Saldo aus den Ein- und Auszahlungen aus Finanzierungstätigkeit	3.843,60	1.900	1.900	1.900	1.900	1.900

Hauptproduktbereich 5 Gestaltung Umwelt  
 Produktbereich 55 Natur- und Landschaftspflege  
 Produktgruppe 553 Friedhofs- und Bestattungswesen  
 Produkt 55300 Friedhof Kritzow (Friedhofs- und Bestattungswesen)

Nr.	Ertrags- und Aufwandsarten (gemäß § 4 Absatz 10 GemHVO-Doppik)		Ergebnisse des Haushalts- vorvorjahres	Ansätze des Haushalts- vorjahres einschl. Nachträge	Ansatz des Haushalts- jahres	Planungs- daten des Haushalts- folgejahres	Planungs- daten des zweiten Haushalts- folgejahres	Planungs- daten des dritten Haushalts- folgejahres
			2016	2017	2018	2019	2020	2021
			in €	in €	in €	in €	in €	in €
			1	2	3	4	5	6
2.	+	Zuwendungen, allgemeine Umlagen und sonstige Transfererträge 41442001 Zuw. u. Zuschüsse vom Land für Kriegsgräber Zuwendung 75,- jährl. für die Pflege der Kriegsgräber	75,00	100	100	100	100	100
			75,00	100	100	100	100	100
4.	+	Öffentlich-rechtliche Leistungsentgelte 43250000 Laufende Grabnutzungsentgelte (Öffentlich-rechtlich)	10,60	0	0	0	0	0
			10,60	0	0	0	0	0
11.	=	Summe der ordentlichen Erträge (Summe der Nummern 1 bis 10)	85,60	100	100	100	100	100
14.	-	Aufwendungen für Sach- und Dienstleistungen 52310000 Unterhaltg. Grundst., Außenanl., Gebäude u. Gebäudeeinrichtg. 2018: 500,- Planung Erweiterung Natursteinmauer, 1.000,- Unterh. + Kontrolle Schaffrin 52311000 Unterhaltung und Bewirtschaftung der Grundstücke ab 2018 über 55300.5231	458,15 0,00	5.000 0	1.500 1.500	1.000 1.000	1.000 1.000	1.000 1.000
			458,15	5.000	0	0	0	0
21.	=	Summe der ordentlichen Aufwendungen (Summe der Nummern 12 bis 20)	458,15	5.000	1.500	1.000	1.000	1.000
22.	=	Ordentliches Ergebnis (Saldo der Nummern 11 und 21)	-372,55	-4.900	-1.400	-900	-900	-900
25.	=	Jahresergebnis des Teilhaushaltes vor Verrechnung der internen Leistungsbeziehungen und vor Veränderung der Rücklagen (Nummer 22 zuzüglich Nummer 23 abzüglich Nummer 24)	-372,55	-4.900	-1.400	-900	-900	-900
28.	=	Jahresergebnis des Teilhaushaltes nach Verrechnung der internen Leistungsbeziehungen und vor Veränderung der Rücklagen (Nummer 25 zuzüglich Nummer 26 abzüglich Nummer 27)	-372,55	-4.900	-1.400	-900	-900	-900

Hauptproduktbereich 5 Gestaltung Umwelt  
 Produktbereich 55 Natur- und Landschaftspflege  
 Produktgruppe 553 Friedhofs- und Bestattungswesen  
 Produkt 55300 Friedhof Kritzow (Friedhofs- und Bestattungswesen)

Nr.	Ein- und Auszahlungsarten (gem. § 4 Absatz 12 GemHVO-Doppik)		Ergebnisse des Haushalts- vorvorjahres	Ansätze des Haushalts- vorjahres einschl. Nachträge	Ansatz des Haushalts- jahres	Planungs- daten des Haushalts- folgejahres	Planungs- daten des zweiten Haushalts- folgejahres	Planungs- daten des dritten Haushalts- folgejahres
			2016	2017	2018	2019	2020	2021
			in €	in €	in €	in €	in €	in €
			1	2	3	4	5	6
	+	Zuwendungen, allgemeine Umlagen und sonstige Transfereinzahlungen	75,00	100	100	100	100	100
		61442000 Zuweisungen und Zuschüsse für laufende Zwecke vom Land	75,00	100	100	100	100	100
		Zuwendung 75,- jährl. für die Pflege der Kriegsgräber						
	+	Öffentlich-rechtliche Leistungsentgelte	385,00	0	0	0	0	0
		63250000 Laufende Grabnutzungsentgelte (Öffentlich-rechtlich)	385,00	0	0	0	0	0
	=	Summe der laufenden Einzahlungen aus Verwaltungstätigkeit	460,00	100	100	100	100	100
	-	Auszahlungen für Sach- und Dienstleistungen	410,55	5.000	1.500	1.000	1.000	1.000
		72310000 Unterhaltung der Grundstücke, Außenanlagen, Gebäude und Gebäudeeinrichtungen	0,00	0	1.500	1.000	1.000	1.000
		2018: 500,- Planung Erweiterung Natursteinmauer, 1.000,- Unterh. + Kontrolle Schaffrin						
		72311000 Unterhaltung und Bewirtschaftung der Grundstücke ab 2018 über 55300.5231	410,55	5.000	0	0	0	0
	=	Summe der laufenden Auszahlungen aus Verwaltungstätigkeit	410,55	5.000	1.500	1.000	1.000	1.000
1.	=	Saldo der laufenden Ein- und Auszahlungen aus Verwaltungstätigkeit	49,45	-4.900	-1.400	-900	-900	-900
3.	=	Saldo der ordentlichen Ein- und Auszahlungen	49,45	-4.900	-1.400	-900	-900	-900
5.	=	Saldo der ordentlichen und außerordentlichen Ein- und Auszahlungen vor Verrechnung der internen Leistungsbeziehungen	49,45	-4.900	-1.400	-900	-900	-900
7.	=	Saldo der ordentlichen und außerordentlichen Ein- und Auszahlungen nach Verrechnung der internen Leistungsbeziehungen	49,45	-4.900	-1.400	-900	-900	-900
23.	=	Finanzmittelüberschuss / Finanzmittelfehlbetrag des Teilhaushaltes	49,45	-4.900	-1.400	-900	-900	-900
30.	+	Abnahme der Forderungen gegenüber dem Amt aus dem Zahlungsmittelbestand	0,00	4.900	1.400	900	900	900
31.	-	Zunahme der Forderungen gegenüber dem Amt aus dem Zahlungsmittelbestand	49,45	0	0	0	0	0
32.	=	Veränderung der Forderungen gegenüber dem Amt aus dem Zahlungsmittelbestand	-49,45	4.900	1.400	900	900	900
33.	=	Saldo aus den Ein- und Auszahlungen aus Finanzierungstätigkeit	-49,45	4.900	1.400	900	900	900

Hauptproduktbereich 5 Gestaltung Umwelt  
 Produktbereich 57 Wirtschaft und Tourismus  
 Produktgruppe 573 Allgemeine Einrichtungen und Unternehmen  
 Produkt 57301 Gemeinderaum Langen Brütz in der FFw (Kommunale allgemeine Einrichtungen und Unternehmen)

Nr.	Ertrags- und Aufwandsarten (gemäß § 4 Absatz 10 GemHVO-Doppik)		Ergebnisse des Haushalts- vorvorjahres	Ansätze des Haushalts- vorjahres einschl. Nachträge	Ansatz des Haushalts- jahres	Planungs- daten des Haushalts- folgejahres	Planungs- daten des zweiten Haushalts- folgejahres	Planungs- daten des dritten Haushalts- folgejahres
			2016	2017	2018	2019	2020	2021
			in €	in €	in €	in €	in €	in €
			1	2	3	4	5	6
4.	+	Öffentlich-rechtliche Leistungsentgelte 43290000 Sonst. Benutzungsgebühren Nutzung Gemeinderaum	750,00 750,00	800 800	300 300	300 300	300 300	300 300
5.	+	Privatrechtliche Leistungsentgelte 44110000 Mieten und Pachten, Erbbauzinsen neue Vermietung ab 11/2016	1.978,23 1.978,23	4.500 4.500	4.500 4.500	4.500 4.500	4.500 4.500	4.500 4.500
11.	=	Summe der ordentlichen Erträge (Summe der Nummern 1 bis 10)	2.728,23	5.300	4.800	4.800	4.800	4.800
14.	-	Aufwendungen für Sach- und Dienstleistungen 52310000 Unterhaltg. Grundst., Außenanl., Gebäude u. Gebäudeeinrichtg. Unterh., Rep., Reinigung 52313000 Unterhaltung der Gebäude einschließlich der Bestandteile, die dem Gebäude zuzurechnen sind ab 2018 über 57301.5231 52490000 Sonst. Aufwendg. für Sachleistg. u. Verbrauchsmittel ab 2018 über 57301.5231 52543000 Kostenerstattg. an Gemeinden u. Gemeindeverbände Verwaltungskosten pro Wohneinheit (275,-) 2 WE = 550,- 52551000 Kostenerstattg. an priv. Unternehmen Kostenerst. an Hausverwaltung für Verwaltertätigkeit 52920000 Sonst. Aufwendg. für Dienstleistungen	9.764,74 0,00 9.764,74 0,00 0,00 0,00 0,00 0,00	2.600 0 2.000 500 0 0 0 100	3.000 2.000 0 0 600 300 100	3.000 2.000 0 0 600 300 100	3.000 2.000 0 0 600 300 100	3.000 2.000 0 0 600 300 100
17.	-	Zuwendungen, Umlagen und sonstige Transferaufwendungen 54422100 Allg. Uml. ans Amt (Sonderumlage Wohnungsverwaltung) ab 2018 über 57301.52543	550,00 550,00	600 600	0 0	0 0	0 0	0 0
21.	=	Summe der ordentlichen Aufwendungen (Summe der Nummern 12 bis 20)	10.314,74	3.200	3.000	3.000	3.000	3.000
22.	=	Ordentliches Ergebnis (Saldo der Nummern 11 und 21)	-7.586,51	2.100	1.800	1.800	1.800	1.800
25.	=	Jahresergebnis des Teilhaushaltes vor Verrechnung der internen Leistungsbeziehungen und vor Veränderung der Rücklagen (Nummer 22 zuzüglich Nummer 23 abzüglich Nummer 24)	-7.586,51	2.100	1.800	1.800	1.800	1.800
28.	=	Jahresergebnis des Teilhaushaltes nach Verrechnung der internen Leistungsbeziehungen und vor Veränderung der Rücklagen (Nummer 25 zuzüglich Nummer 26 abzüglich Nummer 27)	-7.586,51	2.100	1.800	1.800	1.800	1.800



Hauptproduktbereich 5 Gestaltung Umwelt  
 Produktbereich 57 Wirtschaft und Tourismus  
 Produktgruppe 573 Allgemeine Einrichtungen und Unternehmen  
 Produkt 57301 Gemeinderaum Langen Brütz in der FFw (Kommunale allgemeine Einrichtungen und Unternehmen)

Nr.	Ein- und Auszahlungsarten (gem. § 4 Absatz 12 GemHVO-Doppik)		Ergebnisse des Haushalts- vorvorjahres	Ansätze des Haushalts- vorjahres einschl. Nachträge	Ansatz des Haushalts- jahres	Planungs- daten des Haushalts- folgejahres	Planungs- daten des zweiten Haushalts- folgejahres	Planungs- daten des dritten Haushalts- folgejahres
			2016	2017	2018	2019	2020	2021
			in €	in €	in €	in €	in €	in €
			1	2	3	4	5	6
	+	Öffentlich-rechtliche Leistungsentgelte	790,00	800	300	300	300	300
		63290000 Sonstige Benutzungsgebühren	790,00	800	300	300	300	300
		Nutzung Gemeinderaum						
	+	Privatrechtliche Leistungsentgelte	1.859,00	4.500	4.500	4.500	4.500	4.500
		64110000 Mieten und Pachten, Erbbauzinsen	1.859,00	4.500	4.500	4.500	4.500	4.500
		neue Vermietung ab 11/2016						
	=	<b>Summe der laufenden Einzahlungen aus Verwaltungstätigkeit</b>	<b>2.649,00</b>	<b>5.300</b>	<b>4.800</b>	<b>4.800</b>	<b>4.800</b>	<b>4.800</b>
	-	Auszahlungen für Sach- und Dienstleistungen	10.437,79	2.600	3.000	3.000	3.000	3.000
		72310000 Unterhaltung der Grundstücke, Außenanlagen, Gebäude und Gebäudeeinrichtungen	0,00	0	2.000	2.000	2.000	2.000
		Unterh., Rep., Reinigung						
		72313000 Unterhaltung und Bewirtschaftung der Gebäude einschließlich der Bestandteile, die dem Gebäude zuzurechnen sind	9.764,74	2.000	0	0	0	0
		ab 2018 über 57301.5231						
		72490000 Sonstige Auszahlungen für Sachleistungen und Verbrauchsmittel	123,05	500	0	0	0	0
		ab 2018 über 57301.5231						
		72543000 Kostenerstattungen an Gemeinden und Gemeindeverbände	550,00	0	600	600	600	600
		Verwaltungskosten pro Wohneinheit (275,-) 2 WE = 550,-						
		72551000 Kostenerstattungen an private Unternehmen	0,00	0	300	300	300	300
		Kostenerst. an Hausverwaltung für Verwaltungstätigkeit						
		72920000 Sonstige Auszahlungen für Dienstleistungen	0,00	100	100	100	100	100
	-	Zuwendungen, Umlagen und sonstige Transferauszahlungen	0,00	600	0	0	0	0
		74422000 Allgemeine Umlagen an Amt oder geschäftsführende Gemeinde	0,00	600	0	0	0	0
		ab 2018 über 57301.52543						
	=	<b>Summe der laufenden Auszahlungen aus Verwaltungstätigkeit</b>	<b>10.437,79</b>	<b>3.200</b>	<b>3.000</b>	<b>3.000</b>	<b>3.000</b>	<b>3.000</b>
1.	=	<b>Saldo der laufenden Ein- und Auszahlungen aus Verwaltungstätigkeit</b>	<b>-7.788,79</b>	<b>2.100</b>	<b>1.800</b>	<b>1.800</b>	<b>1.800</b>	<b>1.800</b>
3.	=	<b>Saldo der ordentlichen Ein- und Auszahlungen</b>	<b>-7.788,79</b>	<b>2.100</b>	<b>1.800</b>	<b>1.800</b>	<b>1.800</b>	<b>1.800</b>
5.	=	<b>Saldo der ordentlichen und außerordentlichen Ein- und Auszahlungen vor Verrechnung der internen Leistungsbeziehungen</b>	<b>-7.788,79</b>	<b>2.100</b>	<b>1.800</b>	<b>1.800</b>	<b>1.800</b>	<b>1.800</b>
7.	=	<b>Saldo der ordentlichen und außerordentlichen Ein- und Auszahlungen nach Verrechnung der internen Leistungsbeziehungen</b>	<b>-7.788,79</b>	<b>2.100</b>	<b>1.800</b>	<b>1.800</b>	<b>1.800</b>	<b>1.800</b>
23.	=	<b>Finanzmittelüberschuss / Finanzmittelfehlbetrag des Teilhaushaltes</b>	<b>-7.788,79</b>	<b>2.100</b>	<b>1.800</b>	<b>1.800</b>	<b>1.800</b>	<b>1.800</b>
30.	+	Abnahme der Forderungen gegenüber dem Amt aus dem Zahlungsmittelbestand	7.788,79	0	0	0	0	0
31.	-	Zunahme der Forderungen gegenüber dem Amt aus dem Zahlungsmittelbestand	0,00	2.100	1.800	1.800	1.800	1.800

Hauptproduktbereich 5 Gestaltung Umwelt  
 Produktbereich 57 Wirtschaft und Tourismus  
 Produktgruppe 573 Allgemeine Einrichtungen und Unternehmen  
 Produkt 57301 Gemeinderaum Langen Brütz in der FFW (Kommunale allgemeine Einrichtungen und Unternehmen)

Nr.	Ein- und Auszahlungsarten (gem. § 4 Absatz 12 GemHVO-Doppik)		Ergebnisse des Haushalts- vorjahres	Ansätze des Haushalts- vorjahres einschl. Nachträge	Ansatz des Haushalts- jahres	Planungs- daten des Haushalts- folgejahres	Planungs- daten des zweiten Haushalts- folgejahres	Planungs- daten des dritten Haushalts- folgejahres
			2016	2017	2018	2019	2020	2021
			in €	in €	in €	in €	in €	in €
			1	2	3	4	5	6
32.	=	Veränderung der Forderungen gegenüber dem Amt aus dem Zahlungsmittelbestand	7.788,79	-2.100	-1.800	-1.800	-1.800	-1.800
33.	=	Saldo aus den Ein- und Auszahlungen aus Finanzierungstätigkeit	7.788,79	-2.100	-1.800	-1.800	-1.800	-1.800

Hauptproduktbereich 5 Gestaltung Umwelt  
 Produktbereich 57 Wirtschaft und Tourismus  
 Produktgruppe 573 Allgemeine Einrichtungen und Unternehmen  
 Produkt 57302 2-WE-Wohnhaus Kleefelder Straße

Nr.	Ertrags- und Aufwandsarten (gemäß § 4 Absatz 10 GemHVO-Doppik)		Ergebnisse des Haushalts- vorvorjahres	Ansätze des Haushalts- vorjahres einschl. Nachträge	Ansatz des Haushalts- jahres	Planungs- daten des Haushalts- folgejahres	Planungs- daten des zweiten Haushalts- folgejahres	Planungs- daten des dritten Haushalts- folgejahres
			2016	2017	2018	2019	2020	2021
			in €	in €	in €	in €	in €	in €
			1	2	3	4	5	6
5.	+	Privatrechtliche Leistungsentgelte 44110000 Mieten und Pachten, Erbbauzinsen	0,00 0,00	2.400 2.400	0 0	0 0	0 0	0 0
10.	+	Sonstige laufende Erträge 46112000 Erträge aus der Veräußerung von Grundstücken und Gebäuden	0,00 0,00	57.700 57.700	0 0	0 0	0 0	0 0
11.	=	Summe der ordentlichen Erträge (Summe der Nummern 1 bis 10)	0,00	60.100	0	0	0	0
14.	-	Aufwendungen für Sach- und Dienstleistungen 52210000 Aufwendungen für Abfall 52220000 Aufwendungen für Abwasser 52240000 Aufwendungen für Gas 52260000 Aufwendungen für Strom 52270000 Aufwendungen für Wasser 52313000 Unterhaltung und Bewirtschaftung der Gebäude einschließlich der Bestandteile, die dem Gebäude zuzurechnen sind	0,00 0,00 0,00 0,00 0,00 0,00 0,00	1.700 200 100 500 300 100 500	0 0 0 0 0 0 0	0 0 0 0 0 0 0	0 0 0 0 0 0 0	0 0 0 0 0 0 0
15.	-	Abschreibungen auf immaterielle Vermögensgegenstände des Anlagevermögens und auf Sachanlagen sowie auf aktivierte Aufwendungen für die Ingangsetzung und Erweiterung der Verwaltung 53410000 Abschreibungen auf bebaute Grundstücke und grundstücksgleiche Rechte mit Wohnbauten	0,00 0,00	100 100	0 0	0 0	0 0	0 0
17.	-	Zuwendungen, Umlagen und sonstige Transferaufwendungen 54422100 Allg. Uml. ans Amt (Sonderumlage Wohnungsverwaltung)	0,00 0,00	600 600	0 0	0 0	0 0	0 0
20.	-	Sonstige laufenden Aufwendungen 56250000 Sachverständigen-, Gerichts- u. ä. Aufwendg. 56411000 Gebäudeversicherungen 56810000 Grundsteuer	0,00 0,00 0,00 0,00	5.800 5.500 100 200	0 0 0 0	0 0 0 0	0 0 0 0	0 0 0 0
21.	=	Summe der ordentlichen Aufwendungen (Summe der Nummern 12 bis 20)	0,00	8.200	0	0	0	0
22.	=	Ordentliches Ergebnis (Saldo der Nummern 11 und 21)	0,00	51.900	0	0	0	0
25.	=	Jahresergebnis des Teilhaushaltes vor Verrechnung der internen Leistungsbeziehungen und vor Veränderung der Rücklagen (Nummer 22 zuzüglich Nummer 23 abzüglich Nummer 24)	0,00	51.900	0	0	0	0
28.	=	Jahresergebnis des Teilhaushaltes nach Verrechnung der internen Leistungsbeziehungen und vor Veränderung der Rücklagen (Nummer 25 zuzüglich Nummer 26 abzüglich Nummer 27)	0,00	51.900	0	0	0	0

Hauptproduktbereich 5 Gestaltung Umwelt  
 Produktbereich 57 Wirtschaft und Tourismus  
 Produktgruppe 573 Allgemeine Einrichtungen und Unternehmen  
 Produkt 57302 2-WE-Wohnhaus Kleefelder Straße

Nr.	Ein- und Auszahlungsarten (gem. § 4 Absatz 12 GemHVO-Doppik)		Ergebnisse des Haushalts- vorvorjahres	Ansätze des Haushalts- vorjahres einschl. Nachträge	Ansatz des Haushalts- jahres	Planungs- daten des Haushalts- folgejahres	Planungs- daten des zweiten Haushalts- folgejahres	Planungs- daten des dritten Haushalts- folgejahres
			2016	2017	2018	2019	2020	2021
			in €	in €	in €	in €	in €	in €
			1	2	3	4	5	6
	+	Privatrechtliche Leistungsentgelte	0,00	2.400	0	0	0	0
		64110000 Mieten und Pachten, Erbbauzinsen	0,00	2.400	0	0	0	0
	=	<b>Summe der laufenden Einzahlungen aus Verwaltungstätigkeit</b>	<b>0,00</b>	<b>2.400</b>	<b>0</b>	<b>0</b>	<b>0</b>	<b>0</b>
	-	Auszahlungen für Sach- und Dienstleistungen	0,00	1.700	0	0	0	0
		72210000 Auszahlungen für Abfall	0,00	200	0	0	0	0
		72220000 Auszahlungen für Abwasser	0,00	100	0	0	0	0
		72240000 Auszahlungen für Gas	0,00	500	0	0	0	0
		72260000 Auszahlungen für Strom	0,00	300	0	0	0	0
		72270000 Auszahlungen für Wasser	0,00	100	0	0	0	0
		72313000 Unterhaltung und Bewirtschaftung der Gebäude einschließlich der Bestandteile, die dem Gebäude zuzurechnen sind	0,00	500	0	0	0	0
	-	Zuwendungen, Umlagen und sonstige Transferauszahlungen	0,00	600	0	0	0	0
		74422000 Allgemeine Umlagen an Amt oder geschäftsführende Gemeinde	0,00	600	0	0	0	0
	-	Sonstige laufende Auszahlungen	0,00	5.800	0	0	0	0
		76250000 Sachverständigen-, Gerichts- und ähnliche Auszahlungen	0,00	5.500	0	0	0	0
		76411000 Gebäudeversicherungen	0,00	100	0	0	0	0
		76810000 Grundsteuer	0,00	200	0	0	0	0
	=	<b>Summe der laufenden Auszahlungen aus Verwaltungstätigkeit</b>	<b>0,00</b>	<b>8.100</b>	<b>0</b>	<b>0</b>	<b>0</b>	<b>0</b>
1.	=	<b>Saldo der laufenden Ein- und Auszahlungen aus Verwaltungstätigkeit</b>	<b>0,00</b>	<b>-5.700</b>	<b>0</b>	<b>0</b>	<b>0</b>	<b>0</b>
3.	=	<b>Saldo der ordentlichen Ein- und Auszahlungen</b>	<b>0,00</b>	<b>-5.700</b>	<b>0</b>	<b>0</b>	<b>0</b>	<b>0</b>
5.	=	<b>Saldo der ordentlichen und außerordentlichen Ein- und Auszahlungen vor Verrechnung der internen Leistungsbeziehungen</b>	<b>0,00</b>	<b>-5.700</b>	<b>0</b>	<b>0</b>	<b>0</b>	<b>0</b>
7.	=	<b>Saldo der ordentlichen und außerordentlichen Ein- und Auszahlungen nach Verrechnung der internen Leistungsbeziehungen</b>	<b>0,00</b>	<b>-5.700</b>	<b>0</b>	<b>0</b>	<b>0</b>	<b>0</b>
11.	+	Einzahlungen aus Sachanlagen	0,00	77.600	0	0	0	0
		68520312 Einzahlungen für Mehrfamilienhäuser	0,00	77.600	0	0	0	0
15.	=	<b>Summe der Einzahlungen aus Investitionstätigkeit</b>	<b>0,00</b>	<b>77.600</b>	<b>0</b>	<b>0</b>	<b>0</b>	<b>0</b>
22.	=	<b>Saldo aus den Ein- und Auszahlungen aus Investitionstätigkeit</b>	<b>0,00</b>	<b>77.600</b>	<b>0</b>	<b>0</b>	<b>0</b>	<b>0</b>
23.	=	<b>Finanzmittelüberschuss / Finanzmittelfehlbetrag des Teilhaushaltes</b>	<b>0,00</b>	<b>71.900</b>	<b>0</b>	<b>0</b>	<b>0</b>	<b>0</b>
30.	+	Abnahme der Forderungen gegenüber dem Amt aus dem Zahlungsmittelbestand	0,00	0	0	0	0	0
31.	-	Zunahme der Forderungen gegenüber dem Amt aus dem Zahlungsmittelbestand	0,00	71.900	0	0	0	0
32.	=	<b>Veränderung der Forderungen gegenüber dem Amt aus dem Zahlungsmittelbestand</b>	<b>0,00</b>	<b>-71.900</b>	<b>0</b>	<b>0</b>	<b>0</b>	<b>0</b>

Hauptproduktbereich 5 Gestaltung Umwelt  
 Produktbereich 57 Wirtschaft und Tourismus  
 Produktgruppe 573 Allgemeine Einrichtungen und Unternehmen  
 Produkt 57302 2-WE-Wohnhaus Kleefelder Straße

Nr.	Ein- und Auszahlungsarten (gem. § 4 Absatz 12 GemHVO-Doppik)		Ergebnisse des Haushalts- vorvorjahres	Ansätze des Haushalts- vorjahres einschl. Nachträge	Ansatz des Haushalts- jahres	Planungs- daten des Haushalts- folgejahres	Planungs- daten des zweiten Haushalts- folgejahres	Planungs- daten des dritten Haushalts- folgejahres
			2016	2017	2018	2019	2020	2021
			in €	in €	in €	in €	in €	in €
			1	2	3	4	5	6
33.	=	Saldo aus den Ein- und Auszahlungen aus Finanzierungstätigkeit	0,00	-71.900	0	0	0	0

Hauptproduktbereich 5 Gestaltung Umwelt  
 Produktbereich 57 Wirtschaft und Tourismus  
 Produktgruppe 575 Tourismus  
 Produkt 57500 Tourismus

Nr.	Ertrags- und Aufwandsarten (gemäß § 4 Absatz 10 GemHVO-Doppik)		Ergebnisse des Haushalts- vorvorjahres	Ansätze des Haushalts- vorjahres einschl. Nachträge	Ansatz des Haushalts- jahres	Planungs- daten des Haushalts- folgejahres	Planungs- daten des zweiten Haushalts- folgejahres	Planungs- daten des dritten Haushalts- folgejahres
			2016	2017	2018	2019	2020	2021
			in €	in €	in €	in €	in €	in €
			1	2	3	4	5	6
2.	+	Zuwendungen, allgemeine Umlagen und sonstige Transfererträge 41442000 Zuw.u. Zuschüsse für lfd.vom Land	0,00	300	300	0	0	0
			0,00	300	300	0	0	0
11.	=	Summe der ordentlichen Erträge (Summe der Nummern 1 bis 10)	0,00	300	300	0	0	0
14.	-	Aufwendungen für Sach- und Dienstleistungen 52380000 Geringwertige Geräte, Ausrüstungs- u. sonst. Gebrauchsgegenstände (Anschaffung)	0,00	400	400	0	0	0
			0,00	400	400	0	0	0
17.	-	Zuwendungen, Umlagen und sonstige Transferaufwendungen 54143000 Zuw. u. Zuschüsse für lfd. Zwecke an Gemeinden u. Gemeindeverbände Zuwendung /Beteiligung an Crivitz zum Wanderwegekonzept 200,-	0,00	200	200	0	0	0
			0,00	200	200	0	0	0
20.	-	Sonstige laufenden Aufwendungen 56420000 Beiträge zu Wirtschaftsverbänden, Berufsvertretungen u. Vereinen (Beitrag 0,40 € pro Einwohner) Beitrag Tourismusverein Schweriner Seenland e.V. + Beitrag Naturpark Sternberger Seenland	0,00	0	200	200	200	200
			0,00	0	200	200	200	200
21.	=	Summe der ordentlichen Aufwendungen (Summe der Nummern 12 bis 20)	0,00	600	800	200	200	200
22.	=	Ordentliches Ergebnis (Saldo der Nummern 11 und 21)	0,00	-300	-500	-200	-200	-200
25.	=	Jahresergebnis des Teilhaushaltes vor Verrechnung der internen Leistungsbeziehungen und vor Veränderung der Rücklagen (Nummer 22 zuzüglich Nummer 23 abzüglich Nummer 24)	0,00	-300	-500	-200	-200	-200
28.	=	Jahresergebnis des Teilhaushaltes nach Verrechnung der internen Leistungsbeziehungen und vor Veränderung der Rücklagen (Nummer 25 zuzüglich Nummer 26 abzüglich Nummer 27)	0,00	-300	-500	-200	-200	-200

Hauptproduktbereich 5 Gestaltung Umwelt  
 Produktbereich 57 Wirtschaft und Tourismus  
 Produktgruppe 575 Tourismus  
 Produkt 57500 Tourismus

Nr.	Ein- und Auszahlungsarten (gem. § 4 Absatz 12 GemHVO-Doppik)		Ergebnisse des Haushalts- vorjahres	Ansätze des Haushalts- vorjahres einschl. Nachträge	Ansatz des Haushalts- jahres	Planungs- daten des Haushalts- folgejahres	Planungs- daten des zweiten Haushalts- folgejahres	Planungs- daten des dritten Haushalts- folgejahres
			2016	2017	2018	2019	2020	2021
			in €	in €	in €	in €	in €	in €
			1	2	3	4	5	6
	+	Zuwendungen, allgemeine Umlagen und sonstige Transfereinzahlungen <i>61442000 Zuweisungen und Zuschüsse für laufende Zwecke vom Land</i>	0,00	300	300	0	0	0
	=	<b>Summe der laufenden Einzahlungen aus Verwaltungstätigkeit</b>	<b>0,00</b>	<b>300</b>	<b>300</b>	<b>0</b>	<b>0</b>	<b>0</b>
	-	Auszahlungen für Sach- und Dienstleistungen <i>72380000 Unterhaltung der geringwertigen Geräte, Ausrüstungs- und sonstige Gebrauchsgegenstände</i>	0,00	400	400	0	0	0
	-	Zuwendungen, Umlagen und sonstige Transferauszahlungen <i>74143000 Zuweisungen und Zuschüsse für laufende Zwecke an Gemeinden und Gemeindeverbände Zuwendung /Beteiligung an Crivitz zum Wanderwegekonzept 200,-</i>	0,00	200	200	0	0	0
	-	Sonstige laufende Auszahlungen <i>76420000 Beiträge zu Wirtschaftsverbänden, Berufsvertretungen und Vereinen (Beitrag 0,40 € pro Einwohner) Beitrag Tourismusverein Schweriner Seenland e.V. + Beitrag Naturpark Sternberger Seenland</i>	0,00	0	200	200	200	200
	=	<b>Summe der laufenden Auszahlungen aus Verwaltungstätigkeit</b>	<b>0,00</b>	<b>600</b>	<b>800</b>	<b>200</b>	<b>200</b>	<b>200</b>
1.	=	<b>Saldo der laufenden Ein- und Auszahlungen aus Verwaltungstätigkeit</b>	<b>0,00</b>	<b>-300</b>	<b>-500</b>	<b>-200</b>	<b>-200</b>	<b>-200</b>
3.	=	<b>Saldo der ordentlichen Ein- und Auszahlungen</b>	<b>0,00</b>	<b>-300</b>	<b>-500</b>	<b>-200</b>	<b>-200</b>	<b>-200</b>
5.	=	<b>Saldo der ordentlichen und außerordentlichen Ein- und Auszahlungen vor Verrechnung der internen Leistungsbeziehungen</b>	<b>0,00</b>	<b>-300</b>	<b>-500</b>	<b>-200</b>	<b>-200</b>	<b>-200</b>
7.	=	<b>Saldo der ordentlichen und außerordentlichen Ein- und Auszahlungen nach Verrechnung der internen Leistungsbeziehungen</b>	<b>0,00</b>	<b>-300</b>	<b>-500</b>	<b>-200</b>	<b>-200</b>	<b>-200</b>
23.	=	<b>Finanzmittelüberschuss / Finanzmittelfehlbetrag des Teilhaushaltes</b>	<b>0,00</b>	<b>-300</b>	<b>-500</b>	<b>-200</b>	<b>-200</b>	<b>-200</b>
30.	+	Abnahme der Forderungen gegenüber dem Amt aus dem Zahlungsmittelbestand	0,00	300	500	200	200	200
31.	-	Zunahme der Forderungen gegenüber dem Amt aus dem Zahlungsmittelbestand	0,00	0	0	0	0	0
32.	=	<b>Veränderung der Forderungen gegenüber dem Amt aus dem Zahlungsmittelbestand</b>	<b>0,00</b>	<b>300</b>	<b>500</b>	<b>200</b>	<b>200</b>	<b>200</b>
33.	=	<b>Saldo aus den Ein- und Auszahlungen aus Finanzierungstätigkeit</b>	<b>0,00</b>	<b>300</b>	<b>500</b>	<b>200</b>	<b>200</b>	<b>200</b>

Hauptproduktbereich 6 Zentrale Finanzleistungen  
 Produktbereich 61 Allgemeine Finanzwirtschaft  
 Produktgruppe 611 Steuern, allgemeine Zuweisungen, allgemeine Umlagen  
 Produkt 61100 Steuern, allg. Zuweisungen und allg. Umlagen

Nr.	Ertrags- und Aufwandsarten (gemäß § 4 Absatz 10 GemHVO-Doppik)		Ergebnisse des Haushalts- vorvorjahres	Ansätze des Haushalts- vorjahres einschl. Nachträge	Ansatz des Haushalts- jahres	Planungs- daten des Haushalts- folgejahres	Planungs- daten des zweiten Haushalts- folgejahres	Planungs- daten des dritten Haushalts- folgejahres
			2016	2017	2018	2019	2020	2021
			in €	in €	in €	in €	in €	in €
			1	2	3	4	5	6
1.	+	Steuern und ähnliche Abgaben	349.487,34	365.800	313.000	325.700	341.500	344.200
		40110000 Grundsteuer A	20.598,36	20.600	20.600	20.600	20.600	20.600
		Grundsteuer A -> 600 v.H.						
		40120000 Grundsteuer B	44.837,03	44.800	40.200	40.200	40.200	40.200
		2018: lt. Veranlagung 2017 -> 350 v.H.						
		40130000 Gewerbesteuer	14.027,52	14.800	16.200	16.200	16.200	16.200
		2018: leichte Steigerung aufgrund Ist 2017 -> 350 v.H.						
		40210000 Gemeindeanteil an der Einkommensteuer	221.308,96	234.200	202.900	215.700	231.400	234.200
		lt. Herbstschätzung Orientierungsdatenerlass						
		40220000 Gemeindeanteil an der Umsatzsteuer	3.649,28	4.500	5.200	5.100	5.200	5.100
		lt. Schätzung Orientierungsdatenerlass						
		40320000 Hundesteuer	1.146,49	1.100	1.100	1.100	1.100	1.100
		lt. Veranlagung 2017						
		40340000 Zweitwohnungssteuer	5.764,17	5.700	5.500	5.500	5.500	5.500
		lt. Veranlagung 2017						
		40521000 Familienleistungsausgleich	38.155,53	40.100	21.300	21.300	21.300	21.300
		lt. Referentenentwurf zum FAG 2018						
2.	+	Zuwendungen, allgemeine Umlagen und sonstige Transfererträge	98.543,30	119.400	125.400	81.200	114.500	123.200
		41110000 Schlüsselzuweisungen vom Land	98.543,30	74.500	69.900	81.200	114.500	123.200
		2018: lfd. Schlüsselzuweisung 91,3% von 76.621,98 €						
		41590000 Erträge aus der Auflösung von sonstigen Sonderposten (Haushaltskonsolidierungsrücklage)	0,00	44.900	55.500	0	0	0
		Entnahme aus der Haushaltskonsolidierungsrücklage (100.444,86 € zur EÖB) zum Haushaltsausgleich						
9.	+	Zinserträge und sonstige Finanzerträge	1.027,00	700	700	700	700	700
		47920000 Vollverzinsung aus Gewerbesteuer (§ 233a AO)	1.027,00	700	700	700	700	700
11.	=	Summe der ordentlichen Erträge (Summe der Nummern 1 bis 10)	449.057,64	485.900	439.100	407.600	456.700	468.100
17.	-	Zuwendungen, Umlagen und sonstige Transferaufwendungen	251.047,28	274.300	253.500	252.600	254.800	267.900
		54310000 Gewerbesteuerumlage	1.916,90	1.500	1.600	1.600	1.600	1.600
		54421000 Allg. Uml. an Landkreise (Kreisumlage)	175.216,04	191.400	174.000	174.000	175.500	184.600
		2018: 40,8% der Amtsumlagengrundlage 2018 (426.396,10 €)						
		54422000 Allg. Uml. ans Amt (Amtsumlage)	73.914,34	81.400	77.900	77.000	77.700	81.700
		2018: 18,42% der Amtsumlagengrundlage 2018 (422.465,05 €)						
19.	-	Zinsaufwendungen und sonstige Finanzaufwendungen	234,00	200	100	100	100	100
		57910000 Sonst. Zinsen u. sonst. Finanzaufwendg. aus Vollverzinsung Gewerbesteuer (§ 233a)	234,00	200	100	100	100	100
20.	-	Sonstige laufenden Aufwendungen	0,00	700	700	700	700	700
		56550000 Wertberichtigungen zu Forderungen	0,00	700	700	700	700	700
21.	=	Summe der ordentlichen Aufwendungen (Summe der Nummern 12 bis 20)	251.281,28	275.200	254.300	253.400	255.600	268.700
22.	=	Ordentliches Ergebnis (Saldo der Nummern 11 und 21)	197.776,36	210.700	184.800	154.200	201.100	199.400
25.	=	Jahresergebnis des Teilhaushaltes vor Verrechnung der internen Leistungsbeziehungen und vor Veränderung der Rücklagen (Nummer 22 zuzüglich Nummer 23 abzüglich Nummer 24)	197.776,36	210.700	184.800	154.200	201.100	199.400



Hauptproduktbereich 6 Zentrale Finanzleistungen  
 Produktbereich 61 Allgemeine Finanzwirtschaft  
 Produktgruppe 611 Steuern, allgemeine Zuweisungen, allgemeine Umlagen  
 Produkt 61100 Steuern, allg. Zuweisungen und allg. Umlagen

Nr.	Ertrags- und Aufwandsarten (gemäß § 4 Absatz 10 GemHVO-Doppik)		Ergebnisse des Haushalts- vorvorjahres	Ansätze des Haushalts- vorjahres einschl. Nachträge	Ansatz des Haushalts- jahres	Planungs- daten des Haushalts- folgejahres	Planungs- daten des zweiten Haushalts- folgejahres	Planungs- daten des dritten Haushalts- folgejahres
			2016	2017	2018	2019	2020	2021
			in €	in €	in €	in €	in €	in €
			1	2	3	4	5	6
28.	=	Jahresergebnis des Teilhaushaltes nach Verrechnung der internen Leistungsbeziehungen und vor Veränderung der Rücklagen (Nummer 25 zuzüglich Nummer 26 abzüglich Nummer 27)	197.776,36	210.700	184.800	154.200	201.100	199.400

Hauptproduktbereich 6 Zentrale Finanzleistungen  
 Produktbereich 61 Allgemeine Finanzwirtschaft  
 Produktgruppe 611 Steuern, allgemeine Zuweisungen, allgemeine Umlagen  
 Produkt 61100 Steuern, allg. Zuweisungen und allg. Umlagen

Nr.	Ein- und Auszahlungsarten (gem. § 4 Absatz 12 GemHVO-Doppik)		Ergebnisse des Haushalts- vorjahres	Ansätze des Haushalts- vorjahres einschl. Nachträge	Ansatz des Haushalts- jahres	Planungs- daten des Haushalts- folgejahres	Planungs- daten des zweiten Haushalts- folgejahres	Planungs- daten des dritten Haushalts- folgejahres
			2016	2017	2018	2019	2020	2021
			in €	in €	in €	in €	in €	in €
			1	2	3	4	5	6
	+	Steuern und ähnliche Abgaben	358.296,50	365.800	313.000	325.700	341.500	344.200
		60110000 Grundsteuer A	20.598,36	20.600	20.600	20.600	20.600	20.600
		Grundsteuer A -> 600 v.H.						
		60120000 Grundsteuer B	45.059,12	44.800	40.200	40.200	40.200	40.200
		2018: lt. Veranlagung 2017 -> 350 v.H.						
		60130000 Gewerbesteuer	19.168,02	14.800	16.200	16.200	16.200	16.200
		2018: leichte Steigerung aufgrund Ist 2017 -> 350 v.H.						
		60210000 Gemeindeanteil an der Einkommensteuer	224.784,67	234.200	202.900	215.700	231.400	234.200
		lt. Herbstschätzung Orientierungsdatenerlass						
		60220000 Gemeindeanteil an der Umsatzsteuer	3.628,42	4.500	5.200	5.100	5.200	5.100
		lt. Schätzung Orientierungsdatenerlass						
		60320000 Hundesteuer	1.103,49	1.100	1.100	1.100	1.100	1.100
		lt. Veranlagung 2017						
		60340000 Zweitwohnungssteuer	5.798,89	5.700	5.500	5.500	5.500	5.500
		lt. Veranlagung 2017						
		60521000 Familienleistungsausgleich	38.155,53	40.100	21.300	21.300	21.300	21.300
		lt. Referentenentwurf zum FAG 2018						
	+	Zuwendungen, allgemeine Umlagen und sonstige Transfereinzahlungen	98.543,30	74.500	69.900	81.200	114.500	123.200
		61110000 Schlüsselzuweisungen vom Land	98.543,30	74.500	69.900	81.200	114.500	123.200
		2018: lfd. Schlüsselzuweisung 91,3% von 76.621,98 €						
	=	<b>Summe der laufenden Einzahlungen aus Verwaltungstätigkeit</b>	<b>456.839,80</b>	<b>440.300</b>	<b>382.900</b>	<b>406.900</b>	<b>456.000</b>	<b>467.400</b>
	-	Zuwendungen, Umlagen und sonstige Transferauszahlungen	257.157,26	282.500	253.500	252.600	254.800	267.900
		74310000 Gewerbesteuerumlage	-120,20	1.500	1.600	1.600	1.600	1.600
		74421000 Allgemeine Umlagen an Landkreise	183.363,12	199.600	174.000	174.000	175.500	184.600
		2018: 40,8% der Amtsumlagengrundlage 2018 (426.396,10 €) bis 2017 Planung im Aufwand = 0, da Auflösung Rückstellung Aufwandsmindernd gebucht wird im JA 2017						
		74422000 Allgemeine Umlagen an Amt oder geschäftsführende Gemeinde	73.914,34	81.400	77.900	77.000	77.700	81.700
		2018: 18,42% der Amtsumlagengrundlage 2018 (422.465,05 €)						
	=	<b>Summe der laufenden Auszahlungen aus Verwaltungstätigkeit</b>	<b>257.157,26</b>	<b>282.500</b>	<b>253.500</b>	<b>252.600</b>	<b>254.800</b>	<b>267.900</b>
1.	=	<b>Saldo der laufenden Ein- und Auszahlungen aus Verwaltungstätigkeit</b>	<b>199.682,54</b>	<b>157.800</b>	<b>129.400</b>	<b>154.300</b>	<b>201.200</b>	<b>199.500</b>
	+	Zinseinzahlungen und sonstige Finanzeinzahlungen	1.027,00	700	700	700	700	700
		67920000 Vollverzinsung aus Gewerbesteuer (§ 233a AO)	1.027,00	700	700	700	700	700
	-	Zinsauszahlungen und sonstige Finanzauszahlungen	234,00	200	100	100	100	100
		77910000 Sonstige Zinsen und sonstige Finanzauszahlungen aus der Vollverzinsung der Gewerbesteuer (§ 233a AO)	234,00	200	100	100	100	100
2.	=	<b>Saldo der Zins- und der sonstigen Finanzein- und -auszahlungen</b>	<b>793,00</b>	<b>500</b>	<b>600</b>	<b>600</b>	<b>600</b>	<b>600</b>
3.	=	<b>Saldo der ordentlichen Ein- und Auszahlungen</b>	<b>200.475,54</b>	<b>158.300</b>	<b>130.000</b>	<b>154.900</b>	<b>201.800</b>	<b>200.100</b>
5.	=	<b>Saldo der ordentlichen und außerordentlichen Ein- und Auszahlungen vor Verrechnung der internen Leistungsbeziehungen</b>	<b>200.475,54</b>	<b>158.300</b>	<b>130.000</b>	<b>154.900</b>	<b>201.800</b>	<b>200.100</b>

Hauptproduktbereich 6 Zentrale Finanzleistungen  
 Produktbereich 61 Allgemeine Finanzwirtschaft  
 Produktgruppe 611 Steuern, allgemeine Zuweisungen, allgemeine Umlagen  
 Produkt 61100 Steuern, allg. Zuweisungen und allg. Umlagen

Nr.	Ein- und Auszahlungsarten (gem. § 4 Absatz 12 GemHVO-Doppik)		Ergebnisse des Haushalts- vorjahres	Ansätze des Haushalts- vorjahres einschl. Nachträge	Ansatz des Haushalts- jahres	Planungs- daten des Haushalts- folgejahres	Planungs- daten des zweiten Haushalts- folgejahres	Planungs- daten des dritten Haushalts- folgejahres
			2016	2017	2018	2019	2020	2021
			in €	in €	in €	in €	in €	in €
			1	2	3	4	5	6
7.	=	Saldo der ordentlichen und außerordentlichen Ein- und Auszahlungen nach Verrechnung der internen Leistungsbeziehungen	200.475,54	158.300	130.000	154.900	201.800	200.100
8.	+	Einzahlungen aus Investitionszuwendungen	9.390,22	7.100	6.600	7.700	10.900	11.700
		68142000 Investitionszuwendungen vom Land	9.390,22	7.100	6.600	7.700	10.900	11.700
		2018: inv. Schlüsselzuweisung 8,7% von 76.621,98 €						
15.	=	Summe der Einzahlungen aus Investitionstätigkeit	9.390,22	7.100	6.600	7.700	10.900	11.700
22.	=	Saldo aus den Ein- und Auszahlungen aus Investitionstätigkeit	9.390,22	7.100	6.600	7.700	10.900	11.700
23.	=	Finanzmittelüberschuss / Finanzmittelfehlbetrag des Teilhaushaltes	209.865,76	165.400	136.600	162.600	212.700	211.800
30.	+	Abnahme der Forderungen gegenüber dem Amt aus dem Zahlungsmittelbestand	0,00	0	0	0	0	0
31.	-	Zunahme der Forderungen gegenüber dem Amt aus dem Zahlungsmittelbestand	209.865,76	165.400	136.600	162.600	212.700	211.800
32.	=	Veränderung der Forderungen gegenüber dem Amt aus dem Zahlungsmittelbestand	-209.865,76	-165.400	-136.600	-162.600	-212.700	-211.800
33.	=	Saldo aus den Ein- und Auszahlungen aus Finanzierungstätigkeit	-209.865,76	-165.400	-136.600	-162.600	-212.700	-211.800

Hauptproduktbereich 6 Zentrale Finanzleistungen  
 Produktbereich 61 Allgemeine Finanzwirtschaft  
 Produktgruppe 612 Sonstige allgemeine Finanzwirtschaft (ohne direkte Produktzuordnung)  
 Produkt 61200 Sonstige allgemeine Finanzwirtschaft

Nr.	Ertrags- und Aufwandsarten (gemäß § 4 Absatz 10 GemHVO-Doppik)		Ergebnisse des Haushalts- vorvorjahres	Ansätze des Haushalts- vorjahres einschl. Nachträge	Ansatz des Haushalts- jahres	Planungs- daten des Haushalts- folgejahres	Planungs- daten des zweiten Haushalts- folgejahres	Planungs- daten des dritten Haushalts- folgejahres
			2016	2017	2018	2019	2020	2021
			in €	in €	in €	in €	in €	in €
			1	2	3	4	5	6
9.	+	Zinserträge und sonstige Finanzerträge 47151000 Zinserträge von inländischen Banken	20,48 20,48	0 0	0 0	0 0	0 0	0 0
11.	=	Summe der ordentlichen Erträge (Summe der Nummern 1 bis 10)	20,48	0	0	0	0	0
19.	-	Zinsaufwendungen und sonstige Finanzaufwendungen 57472000 Zinsaufwend. an sonst. öffentl. Sonderrechn. (Zinsen LFI-Darlehen Gem.zentr./FWGH) Tilgungszinsen vom Darlehen Kto. 1100024410 57932000 Sonst. Kreditbeschaffungskosten (Verw.ko. LFI-Darlehen Gem.zentr./FWGH) Verwaltungskosten Darlehen	360,06 135,02  225,04	400 200  200	200 100  100	400 300  100	400 300  100	200 100  100
21.	=	Summe der ordentlichen Aufwendungen (Summe der Nummern 12 bis 20)	360,06	400	200	400	400	200
22.	=	Ordentliches Ergebnis (Saldo der Nummern 11 und 21)	-339,58	-400	-200	-400	-400	-200
25.	=	Jahresergebnis des Teilhaushaltes vor Verrechnung der internen Leistungsbeziehungen und vor Veränderung der Rücklagen (Nummer 22 zuzüglich Nummer 23 abzüglich Nummer 24)	-339,58	-400	-200	-400	-400	-200
28.	=	Jahresergebnis des Teilhaushaltes nach Verrechnung der internen Leistungsbeziehungen und vor Veränderung der Rücklagen (Nummer 25 zuzüglich Nummer 26 abzüglich Nummer 27)	-339,58	-400	-200	-400	-400	-200

Hauptproduktbereich 6 Zentrale Finanzleistungen  
 Produktbereich 61 Allgemeine Finanzwirtschaft  
 Produktgruppe 612 Sonstige allgemeine Finanzwirtschaft (ohne direkte Produktzuordnung)  
 Produkt 61200 Sonstige allgemeine Finanzwirtschaft

Nr.	Ein- und Auszahlungsarten (gem. § 4 Absatz 12 GemHVO-Doppik)		Ergebnisse des Haushalts- vorvorjahres	Ansätze des Haushalts- vorjahres einschl. Nachträge	Ansatz des Haushalts- jahres	Planungs- daten des Haushalts- folgejahres	Planungs- daten des zweiten Haushalts- folgejahres	Planungs- daten des dritten Haushalts- folgejahres
			2016	2017	2018	2019	2020	2021
			in €	in €	in €	in €	in €	in €
			1	2	3	4	5	6
	=	Summe der laufenden Einzahlungen aus Verwaltungstätigkeit	0,00	0	0	0	0	0
1.	=	Saldo der laufenden Ein- und Auszahlungen aus Verwaltungstätigkeit	0,00	0	0	0	0	0
	+	Zinseinzahlungen und sonstige Finanzeinzahlungen	20,48	0	0	0	0	0
		67151000 Zinseinzahlungen von inländischen Banken	20,48	0	0	0	0	0
	-	Zinsauszahlungen und sonstige Finanzauszahlungen	360,06	400	200	400	400	200
		77479000 Zinsauszahlungen und sonstige Finanzauszahlungen an sonstige öffentliche Sonderrechnungen (Sonstige)	135,02	200	100	300	300	100
		Tilgungszinsen vom Darlehen Kto. 1100024410						
		77939000 Sonstige Kreditbeschaffungskosten	225,04	200	100	100	100	100
		Verwaltungskosten Darlehen						
2.	=	Saldo der Zins- und der sonstigen Finanzein- und -auszahlungen	-339,58	-400	-200	-400	-400	-200
3.	=	Saldo der ordentlichen Ein- und Auszahlungen	-339,58	-400	-200	-400	-400	-200
5.	=	Saldo der ordentlichen und außerordentlichen Ein- und Auszahlungen vor Verrechnung der internen Leistungsbeziehungen	-339,58	-400	-200	-400	-400	-200
7.	=	Saldo der ordentlichen und außerordentlichen Ein- und Auszahlungen nach Verrechnung der internen Leistungsbeziehungen	-339,58	-400	-200	-400	-400	-200
23.	=	Finanzmittelüberschuss / Finanzmittelfehlbetrag des Teilhaushaltes	-339,58	-400	-200	-400	-400	-200
25.	-	Auszahlungen zur Tilgung von Krediten für Investitionen und Investitionsförderungsmaßnahmen	17.360,66	17.500	17.500	19.500	21.700	900
		79293000 Tilgung von Krediten für Investitionen von sonstigen öffentlichen Sonderrechnungen / Laufzeit mehr als 5 Jahre	17.360,66	17.500	17.500	19.500	21.700	900
		Tilgungsleistung vom Darlehen Kto. 1100024410						
26.	=	Saldo der Ein- und Auszahlungen aus Krediten für Investitionen	-17.360,66	-17.500	-17.500	-19.500	-21.700	-900
30.	+	Abnahme der Forderungen gegenüber dem Amt aus dem Zahlungsmittelbestand	17.700,24	17.900	17.700	19.900	22.100	1.100
31.	-	Zunahme der Forderungen gegenüber dem Amt aus dem Zahlungsmittelbestand	0,00	0	0	0	0	0
32.	=	Veränderung der Forderungen gegenüber dem Amt aus dem Zahlungsmittelbestand	17.700,24	17.900	17.700	19.900	22.100	1.100
33.	=	Saldo aus den Ein- und Auszahlungen aus Finanzierungstätigkeit	339,58	400	200	400	400	200

Hauptproduktbereich 1 Zentrale Verwaltung  
 Produktbereich 11 Innere Verwaltung  
 Produktgruppe 114 Zentrale Dienste  
 Produkt 11402 Liegenschaften

lfd. Nr.	Bezeichnung der Maßnahme		Ergebnisse des Haushalts- vorvorjahres	Ansätze des Haushalts- vorjahres einschl. Nachträge	Ansatz des Haushalts- jahres	Planungs- daten des Haushalts- folgejahres	Planungs- daten des zweiten Haushalts- folgejahres	Planungs- daten des dritten Haushalts- folgejahres	Planungsdaten der weiteren Haushaltsjahre bis zum Abschluss der Maßnahme	bis einschließlich des Haushaltsvor- jahres bereit- gestellte Mittel	Gesamt -aus- zahlungen	davon bereits geleistet
			2016	2017	2018	2019	2020	2021				
			in €	in €	in €	in €	in €	in €	in €	in €	in €	in €
			1	2	3	4	5	6	7	8	9	10
Ohne Projektzuordnung												
26	+	Einzahlungen aus Sachanlagen	2.574,00	9.200	0	0	0	0	0	11.774	11.774	0
		68510229 Einzahlungen für Grünflächen / Sonstige	0,00	1.500	0	0	0	0	0	1.500	1.500	0
		Verkauf TF aus Fl. 1 FS 44/9 (Grünfläche/Weg) neben Kleefelder Str. 16 (ANL1100539)										
		68510231 Einzahlungen für Ackerland	0,00	900	0	0	0	0	0	900	900	0
		Verkauf Wiese/Ackerland Fl. 1 FS 44/13 hinter Kleefelder Str. 16 (ANL1100540)										
		68511000 Einzahlungen aus der Veräußerung unbebauter Grundstücke und grundstücksgleicher Rechte gem. Grundstückstauschvertrag UR 1735/2016	2.574,00	6.800	0	0	0	0	0	9.374	9.374	0
31	=	Summe der Einzahlungen aus Investitionstätigkeit	2.574,00	9.200	0	0	0	0	0	11.774	11.774	0
33	-	Auszahlungen für Sachanlagen	0,00	4.400	0	0	0	0	0	4.430	4.430	0
		78510296 Auszahlungen für Bauland	0,00	0	0	0	0	0	0	30	30	0
		78511000 Auszahlungen für den Erwerb unbebauter Grundstücke und grundstücksgleicher Rechte gem. Grundstückstauschvertrag UR 1735/2016	0,00	4.400	0	0	0	0	0	4.400	4.400	0
38	=	Summe der Auszahlungen aus Investitionstätigkeit	0,00	4.400	0	0	0	0	0	4.430	4.430	0
		darunter:										
39	=	Saldo aus den Ein- und Auszahlungen aus Investitionstätigkeit	2.574,00	4.800	0	0	0	0	0	7.343	7.343	0

Hauptproduktbereich 1 Zentrale Verwaltung  
 Produktbereich 12 Sicherheit und Ordnung  
 Produktgruppe 126 Brandschutz  
 Produkt 12600 Freiwillige Feuerwehr Langen Brütz (Brandschutz)

lfd. Nr.	Bezeichnung der Maßnahme		Ergebnisse des Haushalts- vorvorjahres	Ansätze des Haushalts- vorjahres einschl. Nachträge	Ansatz des Haushalts- jahres	Planungs- daten des Haushalts- folgejahres	Planungs- daten des zweiten Haushalts- folgejahres	Planungs- daten des dritten Haushalts- folgejahres	Planungsdaten der weiteren Haushaltsjahre bis zum Abschluss der Maßnahme	bis einschließlich des Haushaltsvor- jahres bereit- gestellte Mittel	Gesamt -aus- zahlungen	davon bereits geleistet	
			2016	2017	2018	2019	2020	2021					
			in €	in €	in €	in €	in €	in €	in €	in €	in €	in €	
			1	2	3	4	5	6	7	8	9	10	
Ohne Projektzuordnung													
26	+	Einzahlungen aus Sachanlagen	1.350,00	0		0		0		0	1.350	1.350	0
		68561000 Einzahlungen aus der Veräußerung von beweglichen Sachen des Anlagevermögens oberhalb der Wertgrenze i. H. v. 410,00 Euro	1.350,00	0		0		0		0	1.350	1.350	0
31	=	Summe der Einzahlungen aus Investitionstätigkeit	1.350,00	0		0	0	0	0	0	1.350	1.350	0
33	-	Auszahlungen für Sachanlagen	15.261,46	0		0		0		0	15.993	15.993	0
		78561000 Auszahlungen für Fahrzeuge, Maschinen und technische Anlagen über 1000 EUR	15.000,00	0		0		0		0	15.000	15.000	0
		78572000 Auszahlungen für bewegliche Sachen des Anlagevermögens unterhalb der Wertgrenze i. H. v. 410,00 Euro	261,46	0		0		0		0	993	993	0
38	=	Summe der Auszahlungen aus Investitionstätigkeit	15.261,46	0		0	0	0	0	0	15.993	15.993	0
		darunter:											
39	=	Saldo aus den Ein- und Auszahlungen aus Investitionstätigkeit	-13.911,46	0		0	0	0	0	0	-14.643	-14.643	0

Hauptproduktbereich 3 Soziales und Jugend  
 Produktbereich 36 Kinder-, Jugend- und Familienhilfe  
 Produktgruppe 366 Einrichtungen der Kinder- und Jugendarbeit  
 Produkt 36600 Spielplätze (Einrichtungen der Kinder- und Jugendarbeit)

Ifd. Nr.		Bezeichnung der Maßnahme	Ergebnisse des Haushalts- vorvorjahres	Ansätze des Haushalts- vorjahres einschl. Nachträge	Ansatz des Haushalts- jahres	Planungs- daten des Haushalts- folgejahres	Planungs- daten des zweiten Haushalts- folgejahres	Planungs- daten des dritten Haushalts- folgejahres	Planungsdaten der weiteren Haushaltsjahre bis zum Abschluss der Maßnahme	bis einschließlich des Haushaltsvor- jahres bereit- gestellte Mittel	Gesamt -aus- zahlungen	davon bereits geleistet
			2016	2017	2018	2019	2020	2021				
			in €	in €	in €	in €	in €	in €	in €	in €	in €	in €
			1	2	3	4	5	6	7	8	9	10
Ohne Projektzuordnung												
33	-	Auszahlungen für Sachanlagen	0,00	0	6.000	0	0	0	0	0	6.000	
		78560000 Auszahlungen für Fahrzeuge, Maschinen und technische Anlagen	0,00	0	6.000	0	0	0	0	0	6.000	
		Neues Spielgerät (ND 10 Jahre = 600,- jährl. AfA)										
38	=	Summe der Auszahlungen aus Investitionstätigkeit	0,00	0	6.000	0	0	0	0	0	6.000	
		darunter:										
39	=	Saldo aus den Ein- und Auszahlungen aus Investitionstätigkeit	0,00	0	-6.000	0	0	0	0	0	-6.000	



Hauptproduktbereich 5 Gestaltung Umwelt  
 Produktbereich 54 Verkehrsflächen und -anlagen, ÖPVN  
 Produktgruppe 541 Gemeindestraßen  
 Produkt 54100 Gemeindestraßen

lfd. Nr.		Bezeichnung der Maßnahme	Ergebnisse des Haushalts- vorvorjahres	Ansätze des Haushalts- vorjahres einschl. Nachträge	Ansatz des Haushalts- jahres	Planungs- daten des Haushalts- folgejahres	Planungs- daten des zweiten Haushalts- folgejahres	Planungs- daten des dritten Haushalts- folgejahres	Planungsdaten der weiteren Haushaltsjahre bis zum Abschluss der Maßnahme	bis einschließlich des Haushaltsvor- jahres bereit- gestellte Mittel	Gesamt -aus- zahlungen	davon bereits geleistet
			2016	2017	2018	2019	2020	2021				
			in €	in €	in €	in €	in €	in €	in €	in €	in €	in €
			1	2	3	4	5	6	7	8	9	10
Ohne Projektzuordnung												
33	-	Auszahlungen für Sachanlagen	3.060,60	10.000	8.100	0	0	0	0	13.060	21.160	0
		78532000 Auszahlungen für Baumaßnahmen (Herstellungskosten) und Erwerb bei Infrastrukturvermögen	0,00	10.000	8.100	0	0	0	0	10.000	18.100	0
		2018: 8.100,- Planungsleistung (Lph 1+2) Ausbau Kleefelder Straße (erneute Planung, da in 2017 keine Rechnungslegung erfolgte)										
		78570821 Auszahlungen für Betriebsausstattung	3.060,60	0	0	0	0	0	0	3.060	3.060	0
38	=	Summe der Auszahlungen aus Investitionstätigkeit	3.060,60	10.000	8.100	0	0	0	0	13.060	21.160	0
		darunter:										
39	=	Saldo aus den Ein- und Auszahlungen aus Investitionstätigkeit	-3.060,60	-10.000	-8.100	0	0	0	0	-13.060	-21.160	0

Hauptproduktbereich 5 Gestaltung Umwelt  
 Produktbereich 54 Verkehrsflächen und -anlagen, ÖPVN  
 Produktgruppe 542 Kreisstraßen  
 Produkt 54200 Nebenanlagen an Kreisstraßen

lfd. Nr.		Bezeichnung der Maßnahme	Ergebnisse des Haushaltsvorjahres	Ansätze des Haushaltsvorjahres einschl. Nachträge	Ansatz des Haushaltsjahres	Planungsdaten des Haushaltsfolgejahres	Planungsdaten des zweiten Haushaltsfolgejahres	Planungsdaten des dritten Haushaltsfolgejahres	Planungsdaten der weiteren Haushaltsjahre bis zum Abschluss der Maßnahme	bis einschließlich des Haushaltsvorjahres bereitgestellte Mittel	Gesamt -auszahlungen	davon bereits geleistet
			2016	2017	2018	2019	2020	2021				
			in €	in €	in €	in €	in €	in €	in €	in €	in €	in €
			1	2	3	4	5	6	7	8	9	10
Ohne Projektzuordnung												
23	+	Einzahlungen aus Investitionszuwendungen	4.433,47	0	0	0	0	0	0	4.433	4.433	0
		68170000 Anzahlungen auf Sonderposten zum Anlagevermögen	4.433,47	0	0	0	0	0	0	4.433	4.433	0
31	=	Summe der Einzahlungen aus Investitionstätigkeit	4.433,47	0	0	0	0	0	0	4.433	4.433	0
33	-	Auszahlungen für Sachanlagen	11.485,28	30.000	0	0	0	0	0	64.326	64.326	0
		78531000 Auszahlungen für den Erwerb von Grundstücken von Infrastrukturvermögen	0,00	30.000	0	0	0	0	0	30.000	30.000	0
		Ankauf von Infra-Flächen zum Radweg an der K104 von Langen Brütz nach Kritzow (Ankauf - Notarkosten und Katastergebühren, Grunderwerbssteuer)										
		78532000 Auszahlungen für Baumaßnahmen (Herstellungskosten) und Erwerb bei Infrastrukturvermögen	11.485,28	0	0	0	0	0	0	34.326	34.326	0
38	=	Summe der Auszahlungen aus Investitionstätigkeit	11.485,28	30.000	0	0	0	0	0	64.326	64.326	0
		darunter:										
39	=	Saldo aus den Ein- und Auszahlungen aus Investitionstätigkeit	-7.051,81	-30.000	0	0	0	0	0	-59.893	-59.893	0
001 Radweg K105 von Gneven bis Kritzow												
23	+	Einzahlungen aus Investitionszuwendungen	0,00	0	0	0	0	195.000	0	0	195.000	0
		68170000 Anzahlungen auf Sonderposten zum Anlagevermögen	0,00	0	0	0	0	195.000	0	0	195.000	0
31	=	Summe der Einzahlungen aus Investitionstätigkeit	0,00	0	0	0	0	195.000	0	0	195.000	0
33	-	Auszahlungen für Sachanlagen	0,00	7.000	7.000	0	65.000	198.000	0	7.000	277.000	0
		78532000 Auszahlungen für Baumaßnahmen (Herstellungskosten) und Erwerb bei Infrastrukturvermögen	0,00	7.000	7.000	0	65.000	198.000	0	7.000	277.000	0
38	=	Summe der Auszahlungen aus Investitionstätigkeit	0,00	7.000	7.000	0	65.000	198.000	0	7.000	277.000	0
		darunter:										
39	=	Saldo aus den Ein- und Auszahlungen aus Investitionstätigkeit	0,00	-7.000	-7.000	0	-65.000	-3.000	0	-7.000	-82.000	0

Hauptproduktbereich 5 Gestaltung Umwelt  
 Produktbereich 57 Wirtschaft und Tourismus  
 Produktgruppe 573 Allgemeine Einrichtungen und Unternehmen  
 Produkt 57302 2-WE-Wohnhaus Kleefelder Straße

Ifd. Nr.	Bezeichnung der Maßnahme		Ergebnisse des Haushalts- vorvorjahres	Ansätze des Haushalts- vorjahres einschl. Nachträge	Ansatz des Haushalts- jahres	Planungs- daten des Haushalts- folgejahres	Planungs- daten des zweiten Haushalts- folgejahres	Planungs- daten des dritten Haushalts- folgejahres	Planungsdaten der weiteren Haushaltsjahre bis zum Abschluss der Maßnahme	bis einschließlich des Haushaltsvor- jahres bereit- gestellte Mittel	Gesamt -aus- zahlungen	davon bereits geleistet
			2016	2017	2018	2019	2020	2021				
			in €	in €	in €	in €	in €	in €	in €	in €	in €	in €
			1	2	3	4	5	6	7	8	9	10
Ohne Projektzuordnung												
26	+	Einzahlungen aus Sachanlagen	0,00	77.600	0	0	0	0	0	77.600	77.600	0
		68520312 Einzahlungen für Mehrfamilienhäuser	0,00	77.600	0	0	0	0	0	77.600	77.600	0
31	=	Summe der Einzahlungen aus Investitionstätigkeit	0,00	77.600	0	0	0	0	0	77.600	77.600	0
		darunter:										
39	=	Saldo aus den Ein- und Auszahlungen aus Investitionstätigkeit	0,00	77.600	0	0	0	0	0	77.600	77.600	0

Hauptproduktbereich 6 Zentrale Finanzleistungen  
 Produktbereich 61 Allgemeine Finanzwirtschaft  
 Produktgruppe 611 Steuern, allgemeine Zuweisungen, allgemeine Umlagen  
 Produkt 61100 Steuern, allg. Zuweisungen und allg. Umlagen

Ifd. Nr.	Bezeichnung der Maßnahme		Ergebnisse des Haushalts- vorvorjahres	Ansätze des Haushalts- vorjahres einschl. Nachträge	Ansatz des Haushalts- jahres	Planungs- daten des Haushalts- folgejahres	Planungs- daten des zweiten Haushalts- folgejahres	Planungs- daten des dritten Haushalts- folgejahres	Planungsdaten der weiteren Haushaltsjahre bis zum Abschluss der Maßnahme	bis einschließlich des Haushaltsvor- jahres bereit- gestellte Mittel	Gesamt -aus- zahlungen	davon bereits geleistet
			2016	2017	2018	2019	2020	2021				
			in €	in €	in €	in €	in €	in €	in €	in €	in €	in €
			1	2	3	4	5	6	7	8	9	10
Ohne Projektzuordnung												
23	+	Einzahlungen aus Investitionszuwendungen	9.390,22	7.100	6.600	7.700	10.900	11.700	0	39.266	76.166	
		68142000 Investitionszuwendungen vom Land	9.390,22	7.100	6.600	7.700	10.900	11.700	0	39.266	76.166	
		2018: inv. Schlüsselzuweisung 8,7% von 76.621,98 €										
31	=	Summe der Einzahlungen aus Investitionstätigkeit	9.390,22	7.100	6.600	7.700	10.900	11.700	0	39.266	76.166	
		darunter:										
39	=	Saldo aus den Ein- und Auszahlungen aus Investitionstätigkeit	9.390,22	7.100	6.600	7.700	10.900	11.700	0	39.266	76.166	