



## Gemeinde Pinnow

<b>Beschlussvorlage</b>	<b>Vorlage-Nr:</b> BV Pin GV 279/17 <b>Datum:</b> 09.11.2017 <b>Status:</b> öffentlich
<b>Haushaltssatzung der Gemeinde Pinnow für das Haushaltsjahr 2018</b>	
<b>Fachbereich:</b>	<b>Amt für Finanzen</b>
<b>Sachbearbeiter/-in:</b>	<b>Frau Wormsdorf</b>

Beratungsfolge (Zuständigkeit)	Sitzungstermin
Haupt- und Finanzausschuss der Gemeindevertretung der Gemeinde Pinnow (Vorberatung)	21.11.2017
Gemeindevertretung Gemeinde Pinnow (Entscheidung)	12.12.2017

### **Sachverhaltsdarstellung:**

Es wird die Haushaltssatzung der Gemeinde Pinnow für das Haushaltsjahr 2018 vorgelegt. Bestandteil dieser ist auch der Wirtschaftsplan 2018 des Eigenbetriebes Fernwärmeversorgung Pinnow.

### **Finanzielle Auswirkungen:**


Siehe Haushaltssatzung

### **Anlage/n:**

Haushaltssatzung 2018 mit Anlagen und Wirtschaftsplan 2018 des Eigenbetriebes Fernwärmeversorgung Pinnow

### **Beschlussvorschlag:**

Die Gemeindevertretung der Gemeinde Pinnow beschließt auf Empfehlung des Haupt- und Finanzausschusses der Gemeinde Pinnow die Haushaltssatzung 2018 mit ihren Anlagen. Ebenso wird der Wirtschaftsplan 2018 des Eigenbetriebes Fernwärmeversorgung Pinnow beschlossen.



**Haushalt der Gemeinde Pinnow  
für das  
Haushaltsjahr 2018**



# **Inhaltsverzeichnis**

	<b>Seite</b>
Haushaltssatzung (inkl. Veröffentlichungsvermerk)..... <i>Muster 1 zu § 45 i. V. m. § 47 KV M-V</i>	<b>5</b>
Vorbericht (inkl. Stellenplan, Muster 4a, 4b, 5b).....	<b>9</b>
Ergebnishaushalt..... <i>Muster 6 zu § 2 Absatz 1 GemHVO-Doppik</i>	<b>36</b>
Übersicht über Erträge und Aufwendungen zum Ergebnishaushalt..... <i>Muster 6a zu § 1 Nummer 14 GemHVO-Doppik</i>	<b>41</b>
Finanzhaushalt..... <i>Muster 7 zu § 3 Absatz 1 Satz 1 GemHVO-Doppik</i>	<b>44</b>
Übersicht über die Teilhaushalte..... <i>Muster 8 zu § 4 Absatz 5 Satz 1 GemHVO-Doppik</i>	<b>49</b>
Teilhaushalte mit Übersicht über die zugeordneten Produkte..... <i>Muster 9 zu § 4 Absatz 5 Satz 2 GemHVO-Doppik</i>	<b>51</b>
Ergebnis- und Finanzhaushalt der einzelnen Produkte.....	<b>69</b>
Investitionsprogramm..... <i>Muster 10a zu § 1 Nummer 4 GemHVO-Doppik</i>	<b>181</b>
Wirtschaftsplan 2018 des Eigenbetriebes Fernwärmeversorgung Pinnow	



# Haushaltssatzung der Gemeinde Pinnow für das Haushaltsjahr 2018

Aufgrund des § 45 ff. der Kommunalverfassung Mecklenburg-Vorpommern wird nach Beschluss der Gemeindevertretung Pinnow vom **12. Dezember 2017** folgende Haushaltssatzung beschlossen:

## § 1 Ergebnis- und Finanzhaushalt

Der Haushaltsplan für das Haushaltsjahr 2018 wird

### 1. Im Ergebnishaushalt

a)	der Gesamtbetrag der ordentlichen Erträge auf	2.422.900 EUR
	der Gesamtbetrag der ordentlichen Aufwendungen auf	2.422.900 EUR
	der Saldo der ordentlichen Erträge und Aufwendungen auf	0 EUR
b)	der Gesamtbetrag der außerordentlichen Erträge auf	0 EUR
	der Gesamtbetrag der außerordentlichen Aufwendungen auf	0 EUR
	der Saldo der außerordentlichen Erträge und Aufwendungen auf	0 EUR
c)	das Jahresergebnis vor Veränderung der Rücklagen auf	0 EUR
	die Einstellung in Rücklagen auf	0 EUR
	die Entnahmen aus Rücklagen auf	0 EUR
	das Jahresergebnis nach Veränderung der Rücklagen auf	0 EUR

### 2. Im Finanzhaushalt

a)	die ordentlichen Einzahlungen auf	2.203.500 EUR
	die ordentlichen Auszahlungen auf	2.062.100 EUR
	der Saldo der ordentlichen Einzahlungen und Auszahlungen auf	141.400 EUR
b)	die außerordentlichen Einzahlungen auf	0 EUR
	die außerordentlichen Auszahlungen auf	0 EUR
	der Saldo der außerordentlichen Einzahlungen und Auszahlungen auf	0 EUR
c)	die Einzahlungen aus Investitionstätigkeit auf	2.521.700 EUR
	die Auszahlungen aus Investitionstätigkeit auf	245.000 EUR
	der Saldo der Ein- und Auszahlungen aus Investitionstätigkeit auf	2.276.700 EUR
d)	der Saldo der Ein- und Auszahlungen aus Finanzierungstätigkeit (Veränderung der liquiden Mittel und der Kredite zur Sicherung der Zahlungsfähigkeit) auf	2.368.350 EUR

festgesetzt.

## **§ 2 Kredite für Investitionen und Investitionsförderungsmaßnahmen**

Kredite zur Finanzierung von Investitionen und Investitionsförderungsmaßnahmen werden nicht veranschlagt.

## **§ 3 Verpflichtungsermächtigungen**

Verpflichtungsermächtigungen werden nicht veranschlagt.

## **§ 4 Kredite zur Sicherung der Zahlungsfähigkeit**

Der Höchstbetrag der Kredite zur Sicherung der Zahlungsfähigkeit wird festgesetzt auf 2.460.000 EUR.

## **§ 5 Hebesätze**

Die Hebesätze für die Realsteuern werden wie folgt festgesetzt:

### **1. Grundsteuer**

- |  |           |
|--|-----------|
| a) für die land- und forstwirtschaftlichen Flächen (Grundsteuer A) auf | 320 v. H. |
| b) für die Grundstücke (Grundsteuer B) auf                             | 420 v. H. |

<b>2. Gewerbesteuer</b> auf	380 v. H.
-----------------------------	-----------

## **§ 6 Stellen gemäß Stellenplan**

Die Gesamtanzahl der im Stellenplan ausgewiesenen Stellen beträgt 3 Vollzeitäquivalente.

## **§ 7 Eigenkapital**

Der voraussichtliche Stand des Eigenkapitales zum 31. Dezember des Haushaltsvorjahres beträgt	5.275.047,83 EUR.
---	-------------------

Der voraussichtliche Stand des Eigenkapitales zum 31. Dezember des Haushaltsvorjahres beträgt	5.323.497,83 EUR
und zum 31. Dezember des Haushaltsjahres	5.339.447,83 EUR.

## **§ 8 Eigenbetrieb Fernwärmeversorgung Pinnow**

Bestandteil dieser Haushaltssatzung ist der Wirtschaftsplan des Eigenbetriebes Fernwärmeversorgung Pinnow für das Jahr 2018 mit seinen Anlagen.

## **§ 9 Weitere Vorschriften**

Die Produkte	11402 Liegenschaften
	11403 Bauhof
	12600 Brandschutz (Gemeindefeuerwehr Pinnow)
	28100 Heimat- und Kulturpflege
	54100 Gemeindestraßen
	54500 Winterdienst und Straßenreinigung
	57301 Gemeindezentrum Pinnow
	57302 Gemeinderaum Godern
	57304 Kita Dorfstraße 14/16
	61100 Steuern, allgem. Zuwendungen/Umlagen

werden als wesentlich erklärt.

Die rechtsaufsichtliche Genehmigung wurde am ..... erteilt.

Pinnow, .....

(Siegel)

Andreas Zapf  
Bürgermeister

Hinweis:

Die vorstehende Haushaltssatzung für das Haushaltsjahr 2018 wird hiermit öffentlich bekannt gemacht. Die Haushaltssatzung ist gemäß § 47 Abs. 2 KV M-V der unteren Rechtsaufsichtsbehörde mit Schreiben vom ..... angezeigt worden. Am ..... erhielt die Gemeinde Pinnow die rechtsaufsichtliche Genehmigung vom Landrat des Landkreises Ludwigslust-Parchim für die Haushaltssatzung 2018. Gemäß § 53 Absatz 3 KV M-V wird die Genehmigung des in § 4 der Haushaltssatzung festgesetzten Höchstbetrag der Kredite zur Sicherung der Zahlungsfähigkeit in Höhe von 2.460.000 EUR vollständig erteilt. Die Haushaltssatzung enthält keine weiteren genehmigungspflichtigen Festsetzungen.

Gemäß § 5 Absatz 5 KV M-V sind Verstöße gegen Verfahrens- und Formvorschriften, die in der KV M-V enthalten oder aufgrund der KV M-V erlassen worden sind, innerhalb eines Jahres seit der öffentlichen Bekanntmachung geltend zu machen. Der Verstoß ist innerhalb der Jahresfrist schriftlich unter der Bezeichnung der verletzten Vorschrift und der Tatsache, aus der sich der Verstoß ergibt, gegenüber der Gemeinde geltend zu machen. Hiervon abweichend können Verletzungen von Anzeige-, Genehmigungs- oder Bekanntmachungsvorschriften auch nach Ablauf eines Jahres seit öffentlicher Bekanntmachung geltend gemacht werden.

Die Haushaltssatzung 2018 liegt mit ihren Anlagen zur Einsichtnahme vom ..... bis ..... im Amt Crivitz, SG allgemeine Finanzwirtschaft, Amtsstraße 5, 19089 Crivitz während der Öffnungszeiten öffentlich aus.

# Vorbericht zum Haushaltsplan der Gemeinde Pinnow für das Haushaltsjahr 2018

## Inhalt

<b>1.</b>	<b>Allgemeine Angaben zur Gemeinde .....</b>	<b>S. 10</b>
<b>2.</b>	<b>Überblick über die Entwicklung der Haushaltswirtschaft .....</b>	<b>S. 11</b>
2.1.	Darstellung des Haushaltsausgleichs .....	S. 11
2.1.1.	Haushaltsausgleich des Ergebnishaushaltes und Entwicklung der Jahresergebnisse im Finanzplanungszeitraum.....	S. 11
2.1.2.	Haushaltsausgleich des Finanzhaushaltes und Darstellung der Zusammensetzung und Entwicklung des Saldos der liquiden Mittel und der Kredite zur Sicherung der Zahlungsfähigkeit im Finanzplanungszeitraum .....	S. 13
<b>3.</b>	<b>Übersicht über die Entwicklung des Eigenkapitals im Finanzplanungszeitraum.....</b>	<b>S. 17</b>
<b>4.</b>	<b>Erläuterung der Haushaltsansätze .....</b>	<b>S. 19</b>
4.1.	Wichtige Erträge und Einzahlungen .....	S. 19
4.2.	Wichtige Aufwendungen und Auszahlungen.....	S. 21
4.3.	Übersicht über die Entwicklung der Investitionen und Investitionsfördermaßnahmen sowie der sich hieraus ergebenden wesentlichen Auswirkungen auf die Ergebnis- und Finanzhaushalte der Folgejahre .....	S. 24
4.4.	Verpflichtungsermächtigungen .....	S. 25
4.5.	Verbindlichkeiten .....	S. 25
4.5.1.	Übersicht über den voraussichtlichen Stand der Verbindlichkeiten zum Ende des Haushaltsjahres.....	S. 25
4.5.2.	Entwicklung der Investitionskredite.....	S. 27
4.5.3.	Entwicklung der Kredite zur Sicherung der Zahlungsfähigkeit .....	S. 27
4.6.	Sonstige finanzielle Verpflichtungen der Gemeinde.....	S. 28
4.7.	Entwicklung der Sonderposten .....	S. 28
4.8.	Entwicklung der Rückstellungen.....	S. 29
4.9.	Übersicht über freiwillige Leistungen .....	S. 29
<b>5.</b>	<b>Nachweis der dauernden Leistungsfähigkeit .....</b>	<b>S. 30</b>
<b>6.</b>	<b>Haushaltssicherungskonzept .....</b>	<b>S. 32</b>
<b>7.</b>	<b>Fazit und Ausblick.....</b>	<b>S. 32</b>

## Anlagen

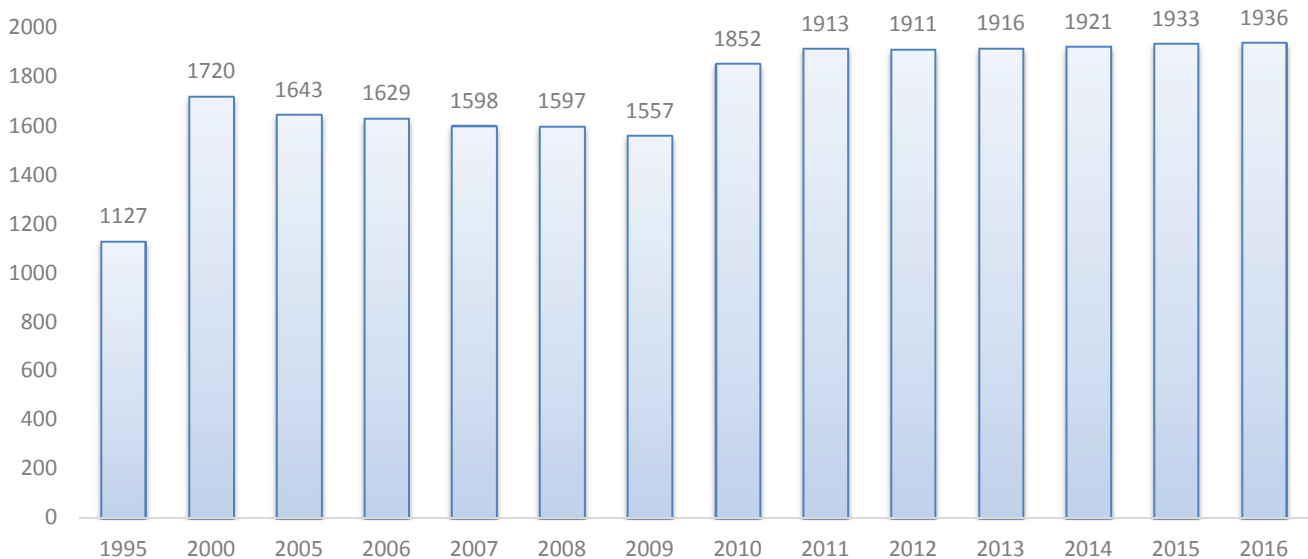
Anlage 1:	Übersicht über die den Teilhaushalten zugeordneten Produkte .....	S. 34
Anlage 2:	Deckungsgrundsätze .....	S. 35

## 1. Allgemeine Angaben zur Gemeinde

Die Gemeinde Pinnow gehört zu dem am 01.01.2014 neu gegründeten Amtsbereich des Amtes Crivitz. Die Gemeinde Pinnow verfügt über eine Fläche von 1.876 ha. Zu der Gemeinde gehören die Ortsteile Pinnow und Godern.



### Einwohnerentwicklung



Die Gemeinde Pinnow kann auf eine leicht steigende Entwicklung bei der Einwohnerzahl zurück blicken. In den nächsten Jahren kann durch die geplante Erstellung und Änderung von Bebauungsplänen ebenfalls mit einem Bevölkerungsanstieg gerechnet werden. Die Zahlen ergeben sich aus den am Ende des jeweiligen Jahres mit Hauptwohnsitz gemeldeten Einwohnern.

## 2. Überblick über die Entwicklung der Haushaltswirtschaft

### 2.1. Darstellung des Haushaltsausgleichs

#### 2.1.1. Haushaltsausgleich des Ergebnishaushaltes und Entwicklung der Jahresergebnisse im Finanzplanungszeitraum

Gemäß § 16 Absatz 1 Nummer 1 GemHVO-Doppik ist der Haushalt in der Planung ausgeglichen, wenn der Ergebnishaushalt unter Berücksichtigung von noch nicht ausgeglichenen Fehlbeträgen und vorgetragenen Jahresüberschüssen aus Haushaltsvorjahren keinen Fehlbetrag ausweist.

Lfd. Nr.		Jahr	Jahresergebnis vor Entnahme Sopo HHKons.-Mittel und zweckgeb. Kapitalrücklage	Entnahme Sonderposten HHKons.-Mittel	Entnahme zweckgeb. Kapitalrücklage aus investiven Schlüsselzuweisungen	Jahresergebnis (Ergebnisvorträge m. §47 Abs. 5 Nr. 1.3 GemHVO Doppik)
1.	Aus Haushaltsvorjahren vorzutragende Beträge					
1.1	Weitere Haushaltsvorträge in Summe	vor 2012	kameral	217.608,10		
1.2	6. Haushaltsvorjahr (vorläufiges Ergebnis)	2012	19.297,75	0	0	19.297,75
1.3	5. Haushaltsvorjahr (vorläufiges Ergebnis)	2013	173.831,78	0	0	173.831,78
1.4	4. Haushaltsvorjahr (vorläufiges Ergebnis)	2014	-138.232,75	138.232,75	0	0
1.5	3. Haushaltsvorjahr (vorläufiges Ergebnis)	2015	117.426,96	0	0	117.426,96
1.6	2. Haushaltsvorjahr (vorläufiges Ergebnis)	2016	89.286,40	0	0	89.286,40
1.7	1. Haushaltsvorjahr (1. Nachtragsplanung)	2017	26.700,00	0	0	26.700,00
2.	Ansatz des Haushaltsjahres	2018	-53.050,00	53.050,00	0	0,00
3.	Stand zum Ende des Haushaltsjahres	2018		26.325,35		426.542,89
4.	Ansätze der Haushaltsfolgejahre					
4.1	1. Haushaltsfolgejahr	2019	21.600,00	0	0	21.600,00
4.2	2. Haushaltsfolgejahr	2020	184.950,00	0	0	184.950,00
4.3	3. Haushaltsfolgejahr	2021	73.050,00	0	0	73.050,00
5.	Summe/Saldo zum Ende des Finanzplanungszeitraumes	2021		26.325,35		706.142,89

Bei der Ermittlung des Haushaltsausgleichs im Ergebnishaushalt sind Vorträge aus Haushaltsjahren mit einer kameralen Rechnungslegung nicht zu berücksichtigen.

Die Ergebnishaushalte 2012, 2013 und 2015, 2016 werden im Jahresabschluss vermutlich ein positives Jahresergebnis vor Veränderung der Rücklagen ausweisen. Aufgrund der Änderung der GemHVO-Doppik sind Jahresergebnisse nun gem. § 44 Abs. 5 GemHVO-Doppik auf die neue Rechnung vorzutragen und können bei der Darstellung eines Haushaltsausgleiches mit herangezogen werden (vgl. §16 Abs. 1 Nr. 1 GemHVO-Doppik). Entsprechend entfällt die in der Vergangenheit geplante Einstellung in eine

zweckgebundene Ergebnistrücklage und die Jahresergebnisse aus 2012, 2013 und 2015, 2016 werden nun auf die neue Rechnung vorgetragen. Entgegen den eben genannten guten Abschlüssen wird die Gemeinde im Jahr 2014 voraussichtlich ein Fehlbetrag im Jahresabschluss ausweisen müssen (-138.232,75 €). Dieser kann dann aber durch die Inanspruchnahme der zur Eröffnungsbilanz als Sonderposten gebildeten Sonderrücklage für Haushaltskonsolidierung ausgeglichen werden. Diese Entnahme war in der Planung mit 117.100 € eingestellt und wird entsprechend etwas höher ausfallen, sodass der Bestand der Haushaltskonsolidierungsmittel zum 31.12.2014 auf 79.375,35 € sinken wird. Der Haushalt der Gemeinde Pinnow für 2017 wurde unter Berücksichtigung des erstellten Nachtrages mit einem positiven Ergebnis von 26.700 € geplant. Eine vorläufige Hochrechnung des Ergebnisses für 2017 lässt ein höheres positives Ergebnis um die 100.000 € (aus Gewerbesteuermehrerträgen) vermuten, welches aber lediglich informativ in den Vorbericht aufgenommen wird, da das Jahr 2017 noch nicht abgeschlossen ist. Nachberechnungen im Bereich der Gewerbesteuer sind zudem schwer abschätzbar.

Das Haushaltsjahr 2018 konnte nur mit der Entnahme von Haushaltskonsolidierungsmitteln ausgeglichen werden. Die Planungsfolgejahre können dann wieder mit positiven Jahresergebnissen geplant werden.

Zusammenfassend ist hervorzuheben, dass **im Haushaltsjahr und im Finanzplanungszeitraum der Haushaltsausgleich im Ergebnishaushalt gem. § 16 Abs. 1 Nr. 1 GemHVO-Doppik gegeben ist.** Der Gemeinde bleiben auch noch geringe Haushaltskonsolidierungsmittel (26.325,35 €) erhalten, die für einen Haushaltsausgleich herangezogen werden können.

Zudem ist zu erwähnen, dass die Gemeinde im Ergebnis entgegen den vergangenen Planungen meist positive Jahresergebnisse zu erwarten hat. Hier wird an die Gemeinde appelliert genauere und auch durch detaillierte Angebote hinterlegte Planungen einzureichen und von Pauschalisierungen Abstand zu nehmen. Weiterhin sollte im Vorfeld abgeschätzt werden, wie viele Unterhaltungsmaßnahmen tatsächlich umgesetzt werden können.

Mit Blick auf die Planungsfolgejahre kann hier bereits abgeschätzt werden, wieviel Spielraum der Gemeinde für zusätzliche Unterhaltungsmaßnahmen bleibt. Im Haushaltsjahr 2019 scheint so gut wie kein Spielraum zu bleiben und in 2021 scheint dieser doch recht begrenzt zu sein. Hier sollte die Gemeinde bereits im laufenden Haushaltsjahr abwägen, welche Maßnahmen evtl. auch in das Jahr 2020 verschoben werden können, da dort ein größerer Spielraum erwartet wird. Damit kann erreicht werden, dass die guten positiven Jahresergebnisse der Vorjahre und damit ein guter „Maßnahmenpuffer“ weiter vorgetragen werden kann.

2.1.2. Haushaltsausgleich des Finanzhaushaltes und Darstellung der Zusammensetzung und Entwicklung des Saldos der liquiden Mittel und der Kredite zur Sicherung der Zahlungsfähigkeit im Finanzplanungszeitraum

Gemäß § 16 Absatz 1 Nr. 2 GemHVO-Doppik ist der Haushalt in der Planung ausgeglichen, wenn im Finanzhaushalt kein negativer Saldo der laufenden Ein- und Auszahlungen gemäß § 3 Absatz 1 Satz 1 Nummer 49 besteht.

Lfd. Nr.		Jahr	Saldo der ordentlichen und außerordentlichen Ein- und Auszahlungen	Saldo der ordentlichen und außerordentlichen Ein- und Auszahlungen	planmäßige Tilgung von Investitionskrediten	planmäßige Tilgung von Investitionskrediten	Saldo der laufenden Ein- und Auszahlungen zum 31. 12. des Haushaltsjahres	In Haushaltsfolgejahren vorzutragende Beträge
				je Einwohner		je Einwohner		je Einwohner
			(in €)					
1	2	3	4	5	6	7		
<b>1.</b>	<b>Aus Haushaltsvorjahren vorzutragende Beträge</b>							
1.1	Haushaltsvorvorjahre Ergebnis in Summe	2016					1.341.181,26	698,17
1.2	Haushaltsvorjahr inkl. Nachträge	2017	116.450,00	60,24	49.600,00	25,66	1.408.031,26	728,42
<b>2.</b>	<b>Ansatz des Haushaltsjahres</b>	<b>2018</b>	<b>141.400,00</b>	<b>73,04</b>	<b>49.750,00</b>	<b>25,70</b>	<b>1.499.681,26</b>	<b>774,63</b>
<b>3.</b>	<b>Ansätze der Haushaltsfolgejahre</b>							
3.1	1. Haushaltsfolgejahr	2019	224.400,00	115,91	56.900,00	29,39	1.667.181,26	861,15
3.2	2. Haushaltsfolgejahr	2020	366.900,00	189,51	0,00	0,00	2.034.081,26	1.050,66
3.3	3. Haushaltsfolgejahr	2021	253.400,00	130,89	0,00	0,00	2.287.481,26	1.181,55

Aus Haushaltsvorjahren kann die Gemeinde auf einen Betrag von 1.341.181,26 € zurückgreifen, der den laufenden Ein- und Auszahlungen zuzurechnen ist. Die Gemeinde Pinnow verfügt über einen Investitionskredit, der in die Betrachtung des Finanzhaushaltes mit einfließen muss.

Der Spalte Nr. 2 kann entnommen werden, dass jährlich positive Salden der ordentlichen und außerordentlichen Ein- und Auszahlungen erwartet werden. Dieser Saldo reicht für die planmäßigen Tilgungsleistungen aus, sodass der Finanzhaushalt in Summe und unter Berücksichtigung der vorzutragenden Beträge aus Haushaltsvorjahren ausgeglichen ist. Der Saldo kann sogar weiter ausgebaut werden.

Auch im Finanzplanungszeitraum kann ein ausgeglichener Finanzhaushalt dargestellt werden. Die ordentlichen und außerordentlichen Ein- und Auszahlungen reichen zur Deckung der planmäßigen Tilgungsleistungen aus. Ab dem Jahr 2020 müssen dann keine Tilgungsleistungen mehr geplant werden, sodass bei einem positiv vorzutragenden Betrag immer von einem Haushaltsausgleich im Finanzhaushalt ausgegangen werden kann.

## Übersicht über die Zusammensetzung und Entwicklung des Saldos der liquiden Mittel und der Kredite zur Sicherung der Zahlungsfähigkeit im Finanzplanungszeitraum

Nr.		Ergebnisse des Haushaltsvorjahres	Ansätze des Haushaltsvorjahres einschließlich Nachträge	Ansatz des Haushaltsjahres 2018	Planungsdaten des Haushaltsfolgejahres	Planungsdaten des zweiten Haushaltsfolgejahres	Planungsdaten des dritten Haushaltsfolgejahres							
								in €						
								1	2	3	4	5	6	
1 <sup>1</sup>		841.377,32	527.542,49		1.091.092,49	1.315.892,49	1.748.542,49							
2 <sup>2</sup>	-			- 1.331.807,51										
3	=	841.377,32	527.542,49	- 1.331.807,51	1.091.092,49	1.315.892,49	1.748.542,49							
<b>Saldo der liquiden Mittel und der Kredite zur Sicherung der Zahlungsfähigkeit zum 31. Dezember des Haushaltsvorjahres</b>														
4		1.256.931,61	1.341.181,26	1.408.031,26	1.499.681,26	1.667.181,26	2.034.081,26							
5	+													
6	+	121.302,55	116.450,00	141.400,00	224.400,00	366.900,00	253.400,00							
7	-	37.052,90	49.600,00	49.750,00	56.900,00									
8	+	1.341.181,26	1.408.031,26	1.499.681,26	1.667.181,26	2.034.081,26	2.287.481,26							
<b>Saldo der laufenden Ein- und Auszahlungen zum 31. Dezember des Haushaltsjahres</b>														
9		- 416.553,64	- 810.717,96	- 2.736.917,96	- 460.217,96	- 447.467,96	- 426.267,96							
10	+													
11	+	- 394.164,32	- 1.926.200,00	2.276.700,00	12.750,00	21.200,00	17.900,00							
12	+													
13	+	- 810.717,96	- 2.736.917,96	- 460.217,96	- 447.467,96	- 426.267,96	- 408.367,96							
<b>Saldo der Ein- und Auszahlungen aus Investitionstätigkeit zum 31. Dezember des Haushaltsjahres</b>														
14		999,35	- 2.920,81	- 2.920,81	- 2.920,81	- 2.920,81	- 2.920,81							
15	+													
16	+	- 3.920,16												
17	+	- 2.920,81	- 2.920,81	- 2.920,81	- 2.920,81	- 2.920,81	- 2.920,81							
<b>Saldo der durchlaufenden Gelder und ungeklärten Zahlungsvorgänge zum 31. Dezember des Haushaltsjahres</b>														
18	=	527.542,49	- 1.331.807,51	1.036.542,49	1.216.792,49	1.604.892,49	1.876.192,49							
<b>Saldo der liquiden Mittel und der Kredite zur Sicherung der Zahlungsfähigkeit zum 31. Dezember des Haushaltsjahres</b>														

*(Insgesamt haben sich die Bestände der liquiden Mittel in den Gemeinden des alten Amtes Ostufer Schweriner See mit Erstellung der Eröffnungsbilanzen und dessen Prüfung verändert. Mit Umstellung von der Kameralistik zur Doppelten Buchführung erfolgten fehlerhafte Zahlwegsaufteilungen. Bei der Prüfung der Eröffnungsbilanzen durch den Landkreis fiel dieser Fehler auf und führt zu einer Korrektur der Bestände. Die Umsetzung ist für den Jahresabschluss 2013 geplant und wird in der Planung 2018 bereits berücksichtigt. Für die Gemeinde Pinnow bedeutet dies Mehr-Liquide-Mittel in Höhe von 82.181,74 €, die dem laufenden Bereich zugeordnet werden konnten.)*

In den Zeilen 1 bis 3 sowie in der Zeile 18 wird die Entwicklung des Saldos der liquiden Mittel und der Kredite zur Sicherung der Zahlungsfähigkeit in den beiden Haushaltsvorjahren, im Haushaltsjahr und im Finanzplanungszeitraum dargestellt. Nach dem angenommenen Kassenkredit im vergangenen Haushaltsjahr wird die Gemeinde Pinnow in diesem Haushaltsjahr durch die geplanten Grundstücksverkäufe aus dem B-Plan Am Kiessee wieder mit einem Geldmittelbestand von 1.036.542,49 € abschließen.

In den Zeilen 4 bis 8 wird die Entwicklung des Saldos der laufenden Ein- und Auszahlungen und der planmäßigen Tilgung der Investitionskredite dargestellt. Sofern in der Zeile 8 kein negativer Betrag ausgewiesen wird, ist in dem entsprechenden Haushaltsjahr ein Haushaltsausgleich im Finanzhaushalt gegeben. Da in Zeile 8 in keinem Haushaltsjahr ein negativer Betrag ausgewiesen wird, ist der **Haushaltsausgleich im Finanzhaushalt erreicht**.

In den Zeilen 9 bis 13 wird die Entwicklung des Saldos der Ein- und Auszahlungen aus der Investitionstätigkeit gezeigt. In den vergangenen Jahren reichten die Investitionseinzahlungen nicht aus, um die geplanten Investitionsmaßnahmen zu decken, sodass ein deutlich negativer Saldo ausgewiesen werden muss. Im Haushaltsplanjahr 2018 wird nun aufgrund der geplanten Grundstücksverkäufe unterjährig ein positiver Saldo der Investitionsein- und -auszahlungen erwartet, sodass der Saldo am Ende des Haushaltsjahres auf ca. – 460.000 € zurückgeht. Im allgemeinen Planansatz der zukünftigen Haushaltsjahre übersteigen die kumulierten Investitionseinzahlungen die korrespondierenden Investitionsauszahlungen, da noch keine investiven Maßnahmen für die Zukunft geplant wurden. Am Ende der jeweiligen Haushaltsjahre muss aber dennoch ein negativer vorzutragender Betrag ausgewiesen werden. In den kommenden Jahren sollte die Gemeinde Ihre Investitionstätigkeit genau überdenken und durch entsprechende Einzahlungen aus Fördermitteln o.ä. ausgleichen.

Auch in diesem Haushaltsjahr ist eine Vorfinanzierung der geplanten Investitionsmaßnahmen nicht möglich ohne den genehmigungspflichtigen Kassenkredit in Anspruch nehmen zu müssen. Auch wenn die liquiden Mittel einen positiven Bestand zum Ende des Haushaltsjahres erwarten lassen, muss die Maßnahme B-Plan Am Kiessee zunächst vorfinanziert werden, bis alle Grundstücke verkauft werden können. Die weiteren geplanten Maßnahmen müssen vom Fortschritt des B-Plan-Gebietes abhängig gemacht werden, da eine Genehmigung für einen noch höheren Kassenkredit voraussichtlich nicht in Aussicht gestellt werden kann.

### 3. Übersicht über die Entwicklung des Eigenkapitals im Finanzplanungszeitraum

Die Entwicklung des Eigenkapitals zum Ende eines Haushaltsjahres zeigt die nachfolgende Tabelle (es handelt sich um vorläufige Angaben, da die Jahresabschlüsse noch nicht festgestellt sind):

Lfd. Nr.	Jahr	Ergebnisvortrag ins Haushaltsfolgejahr <sup>1</sup>	Rücklagen		Zweckgebundene Kapitalrücklagen <sup>4</sup>	Rücklage kommunaler Finanzausgleich <sup>5</sup>	Sonstige zweckgebundene Ergebnisrücklagen <sup>6</sup>	Eigenkapital zum Ende des Haushaltsjahres <sup>2</sup>	Eigenkapital zum Ende des Haushaltsjahres je Einwohner
			Allgemeine Kapitalrücklage <sup>3</sup>	3					
(in €)									
1.	Bestand zum Ende des jeweiligen Haushaltsvorjahres								
		2	3	4	5	6	7		
	2. Haushaltsvorjahr (vorl. Ergebnis)	399.842,89	4.715.726,09	159.478,85	0	0	5.275.047,83	2.728,94	
	1. Haushaltsvorjahr (Plan)	426.542,89	4.715.726,09	175.028,85	0	0	5.323.497,83	2.754,01	
2.	Bestand zum Ende des Haushaltsjahres	426.542,89	4.715.726,09	190.978,85	0	0	5.339.447,83	2.757,98	
3.	Bestand zum Ende des jeweiligen Haushaltsfolgejahres								
3.1	1. Haushaltsfolgejahr	448.142,89	4.715.726,09	198.528,85	0	0	5.362.397,83	2.771,38	
3.2	2. Haushaltsfolgejahr	633.092,89	4.715.726,09	214.328,85	0	0	5.563.147,83	2.876,63	
4.	Bestand zum Ende des Finanzplanungszeitraumes	706.142,89	4.715.726,09	226.828,85	0	0	5.648.697,83	2.922,36	

<sup>1</sup> Ergebnisvortrag gem. § 47 Abs. 5 Nr. 1.3 GemHVO-Doppik

<sup>2</sup> Summe der Spalten 2 bis 6

<sup>3</sup> Allgemeine Kapitalrücklage gem. § 47 Abs. 5 Nr. 1.1.1 GemHVO-Doppik

<sup>4</sup> Zweckgebundene Kapitalrücklagen gem. § 47 Abs. 5 Nr. 1.1.2 GemHVO-Doppik

<sup>5</sup> Rücklage für Belastungen aus dem kommunalen Finanzausgleich gem. § 47 Abs. 5 Nr. 1.2.1 GemHVO-Doppik

<sup>6</sup> Sonstige zweckgebundene Ergebnisrücklagen gem. § 47 Abs. 5 Nr. 1.2.2 GemHVO-Doppik

Das Eigenkapital beträgt in der Eröffnungsbilanz 4.926.285,35 €. Aufgrund der Einstellung der investiv gebundenen Schlüsselzuweisungen in die zweckgebundene Kapitalrücklage und der Jahresüberschüsse als Ergebnisvortrag erhöht sich das Eigenkapital bis zum Ende des Finanzplanungszeitraumes. Mit dem Ausweis eines positiven Eigenkapitals kommt die Gemeinde der Vorschrift der Kommunalverfassung bezüglich einer nicht zulässigen Überschuldung nach.

## Entwicklung der zweckgebundenen Kapitalrücklagen

Lfd. Nr.	Jahr	Investiv gebundene Schlüsselzuweisungen				Sonderhilfen des Landes				Stand zum Ende des Haushaltsjahres
		Stand zum Beginn des Haushaltsjahres	Zuführungen im Haushaltsjahr	Entnahmen im Haushaltsjahr	Stand zum Ende des Haushaltsjahres	Stand zum Beginn des Haushaltsjahres	Zuführungen im Haushaltsjahr	Entnahmen im Haushaltsjahr	Stand zum Ende des Haushaltsjahres	
	1	2	3	4	5	6	7	8	9	
1.	Entwicklung in Haushaltsvorjahren									
1.1	2. Haushaltsvorjahr (vorl. Ergebnis)	2016	140.077,62	19.401,23	0	159.478,85	0	17.911,96	17.911,96	0
1.2	1. Haushaltsvorjahr (Planung)	2017	159.478,85	15.550,00	0	175.028,85	0	0	0	0
2.	Entwicklung im Haushaltsjahr (Planung)	2018	175.028,85	15.950,00	0	190.978,85	0	0	0	0
3.	Stand zum Ende des Haushaltsjahres					190.978,85				0
3.1	Stand zum Ende des Haushaltsjahres je Einwohner					98,65				0
4.	Ansätze der Haushaltsfolgejahre									
4.1.	1. Haushaltsfolgejahr	2019	190.978,85	7.550,00	0	198.528,85	0	0	0	0
4.2.	2. Haushaltsfolgejahr	2020	198.528,85	15.800,00	0	214.328,85	0	0	0	0
4.3.	3. Haushaltsfolgejahr	2021	214.328,85	12.500,00	0	226.828,85	0	0	0	0
5.	Stand zum Ende des 3. Haushaltsfolgejahres je Einwohner					117,16				0

## Entwicklung der zweckgebundenen Kapitalrücklage aus investiven Schlüsselzuweisungen

Bei einem ausgeglichenen Haushalt hat die Gemeinde gemäß § 11 Absatz 3 FAG M-V 8,7 % der gesamten Schlüsselzuweisungen (SZW) investiv zu verwenden. Die investiv gebundene Schlüsselzuweisung ist der zweckgebundenen Kapitalrücklage zuzuführen. In den Jahren 2016 bis 2021 wurden bzw. werden 86.751,23 € investiv gebundene Schlüsselzuweisungen der zweckgebundenen Kapitalrücklage zugeführt.

Gemäß § 18 Abs. 4 GemHVO-Doppik kann diese zweckgebundene Kapitalrücklage zum Ausgleich abschreibungsbedingter Verluste verwendet werden. Die Gemeinde plant jedoch nicht mit einer Entnahme.

Entwicklung der zweckgebundenen Kapitalrücklage aus Sonderhilfen des Landes

Die in den Haushaltsjahren 2014 bis 2016 gewährten Sonderhilfen des Landes wurden für Investitionen, aber auch für Unterhaltungsmaßnahmen verwendet. Der Bestand ist entsprechend aufgebraucht.

Entwicklung der Rücklage für den kommunalen Finanzausgleich

Die Gemeinde hat weder in 2018 noch in den Haushaltsfolgejahren eine Rücklage für den kommunalen Finanzausgleich gemäß § 37 Abs. 6 GemHVO-Doppik zu bilden, da die Voraussetzungen hierfür nicht vorliegen.

#### 4. Erläuterung der Haushaltsansätze

##### 4.1. Wichtige Erträge und Einzahlungen

###### Erträge aus Steuern und ähnlichen Abgaben

Die Erträge aus Steuern und ähnlichen Abgaben werden gegenüber dem Vorjahr um 47.200 € trotz Hebesatzanpassungen sinken. Diese Senkung hängt mit dem neuen Finanzausgleichsgesetz (FAG) und der darin enthaltenen neuen Berechnung des Familienleistungsausgleiches zusammen. Die Berechnung war an den Anteilen an der Einkommenssteuer gekoppelt und erfolgt nun über eine Pauschalzahlung je Kind.

###### Hebesatzvergleich

	Grundsteuer A (v.H.)	Grundsteuer B (v.H.)	Gewerbesteuer (v.H.)
Hebesatz der Gemeinde Pinnow 2016	280	350	340
Hebesatz der Gemeinde Pinnow 2017	310	375	380
Hebesatz der Gemeinde Pinnow 2018	<b>320</b>	<b>420</b>	<b>380</b>
Nivellierungshebesätze gem. § 12 Absatz 4 Nummer 5 Entwurf des neuen FAG für 2018/2019	307	396	348
Prognostizierte Nivellierungshebesätze für den Finanzausgleich 2020	<b>320</b>	<b>418</b>	<b>361</b>

Mit dem neuen FAG ist die Festsetzung der für die Berechnung der Schlüsselzuweisungen zu Grunde gelegten Nivellierungshebesätze geplant. Der Entwurf des neuen FAG sieht eine Festsetzung für 2 Jahre mit den oben genannten Sätzen vor. Hier ist zu erkennen, dass wieder eine deutliche Erhöhung der Steuerhebesätze erwartet wird. Entsprechend wird die Kommunalaufsicht eine erneute Anpassung der Hebesätze fordern, um gerade bei der Beurteilung der dauernden Leitungsfähigkeit und bei der Beantragung von Fördermitteln keine negative Beurteilung im Hinblick auf eine wirtschaftliche und sparsame Haushaltsführung abgeben zu müssen. Dieser Forderung wird die Gemeinde Pinnow im Haushaltsjahr 2018 nachkommen und ihre Hebesätze auf die prognostizierten Hebesätze für den Finanzausgleich 2020 anpassen, denn die genannten Nivellierungshebesätze, die für den Finanzausgleich 2018/2019 herangezogen werden, beziehen sich auf die Steuerkraft 2016/2017. Somit hätte die Gemeinde bereits in 2016 ihre Hebesätze oberhalb der genannten Nivellierungshebesätze beschließen müssen, um jetzt in 2018 keine Nachteile bei der Berechnung der Schlüsselzuweisungen zu erfahren.

Für die Abschätzung, welche Hebesätze in der Gemeinde 2018 festgesetzt werden müssten, um keine Nachteile im Finanzausgleich 2020 zu erfahren, mussten die Nivellierungshebesätze prognostiziert werden. Daraus ist ein weiterer deutlicher Anstieg vor allem im Bereich der Grundsteuer B zu erkennen, den die Gemeinde Pinnow bei der Festsetzung der neuen Hebesätze berücksichtigt hat.

In die Haushaltsplanung im Finanzplanungszeitraum wurde mit keiner weiteren Erhöhung der Hebesätze gerechnet. Die Gemeinde Pinnow sollte aber auch für die kommende Haushaltsplanungen die Stellschraube der Hebesätze wieder erneut betrachten und abwägen, ob eine Hebesatzanpassung in Frage kommt oder weitere Nachteile aus den Berechnungen der Schlüsselzuweisungen anderweitig kompensiert werden können.

#### Zuwendungen, allgemeine Umlagen und sonstige Transfererträge

Die Schlüsselzuweisungen 2018 in Höhe vom insgesamt 183.550 € (davon 167.600 € für den laufenden Bereich und 15.950 € für den investiven Bereich) sind gegenüber 2017 leicht gestiegen.

Insoweit kann derzeit in etwa von einer um 42.750 € gesunkenen finanziellen Grundausstattung aus Steuern und Schlüsselzuweisungen ausgegangen werden. Mit Blick auf das Jahr 2019 ist mit einer weiteren Senkung um ca. 32.000 € zu rechnen.

Weiterhin sind in den Zuweisungen die Auflösungen aus Sonderposten enthalten. Hier sind die Investitionsförderungen ausgewiesen, die die Gemeinde in den Vorjahren erhalten hat, welche nun über die Jahre ergebniswirksam aufgelöst werden, so dass die in den

Aufwendungen enthaltenen Abschreibungen teilweise kompensiert werden. Dieser Betrag konnte durch die fertig gestellte Eröffnungsbilanz konkretisiert werden.

In den Jahren 2007 bis 2009 erhielten die Gemeinde Zuweisungen, die speziell für die Haushaltskonsolidierung eingesetzt werden sollten. Entsprechend der Überleitungsregelungen von der Kameralistik zur Doppik wurde für diese Mittel ein Sonderposten zum 01.01.2012 in Höhe von 217.608,10 € in der Bilanz angelegt. Die voraussichtlichen Fehlbetrag in 2014 und 2018 können dann durch eine entsprechende Entnahme gedeckt werden, sodass hier ein Bestand in Höhe von 26.325,35 € verbleibt (vgl. 2.1.1).

In den Zins- und sonstigen Finanzerträgen/-einzahlungen werden die Dividendenausschüttungen für die Wemag-Aktien erfasst. Weiterhin hat die Gemeinde das Jahresergebnis des Eigenbetriebes im Haushalt auszuweisen. Da der Eigenbetrieb planmäßig einen Gewinn erwirtschaftet, wird dieser als Finanzertrag ausgewiesen, hinter dem aber kein Zahlungsfluss steckt. Da der Wirtschaftsplan 2018 zur Haushaltsplanung noch nicht vorlag, wurden entsprechende Daten aus der Planung 2017 entnommen.

#### 4.2. Wichtige Aufwendungen und Auszahlungen

##### Personal- und Versorgungsaufwendungen und -auszahlungen

Hier sind sowohl die Aufwendungen für die ehrenamtlich Tätigen als auch für die Gemeindearbeiter berücksichtigt. Jährlich ist eine Tarifierhöhung pauschal mit eingeflossen.

##### **Stellenplan 2018**

Lfd. Nr.	Bezeichnung der Stelle Amts-/ Funktionsbezeichnung	Anzahl und Bewertung im		tatsächliche Besetzung am		Anzahl und Bewertung im		Stellenvermerk/ Bemerkungen
		Vorjahr	EG	30.06. des Vorjahres	EG	laufenden HH-Jahr	EG	
1.	Gemeindearbeiter	1,0	4	1,0	4	1,0	4	
2.	Gemeindearbeiter	1,0	4	1,0	4	1,0	4	
3.	Gemeindearbeiter	1,0	4	1,0	4	1,0	4	

3 Beschäftigte/3,0 VzÄ

##### Aufwendungen/Auszahlungen für Sach- und Dienstleistungen

Diese betreffen Energie, Wasser, Abwasser, Abfall, Unterhaltungsaufwand usw. für Grundstücke, Gebäude, Straßen, Wege, Plätze und Fahrzeuge.

In diesem Jahr wurden für Straßenunterhaltungsmaßnahmen 66.500 € in den Haushalt der Gemeinde Pinnow aufgenommen. Davon sollen u.a. Maßnahmen im Pirolweg und

Amselweg erfolgen, Ersatzscheiben für Buswartehäuschen gekauft, Recyclingmaterial besorgt und Leihgeräte bezahlt werden. Zudem wurden für den Info-Point an der B 321 30.000 € Abrisskosten eingestellt. Weiterhin wurden 25.000 € für die Brückenunterhaltung und 9.500 € für Baumpflegearbeiten (neues Konto im Produkt 11402) bereit gestellt. Im Bereich der Gebäudeunterhaltung steht in 2018 die Schallschutzsanierung in der Kita an. Dafür wurde 15.000 € bereit gestellt.

In den Aufwendungen für Sach- und Dienstleistungen enthalten sind die Kosten für die an andere Träger zu zahlende Schulumlage für schulpflichtige Kinder der Gemeinde. Dass diese ebenfalls großen Einfluss auf die gemeindliche Finanzlage haben, wird aus folgender Übersicht erkennbar:

Schule	Kosten pro Schüler 15/16 in €	Anzahl Schüler (01.10.)	Gesamtkosten 2016 in €	Kosten pro Schüler 16/17 in €	Anzahl Schüler (01.10.)	Gesamtkosten 2017 in €	Kosten pro Schüler 17/18 in €	Anzahl Schüler (01.10.)	Gesamtkosten 2018 in €
ORI Grundschule in Leezen	1.879,98	9	25.850	2.875,28	10	28.800	2.094,62	9	18.900
„Wilhelm Busch Grundschule“ in Cams		0	0		0	0		0	0
Regionale Schule „Am Mühlenberg“ in Cams	1.669,44	7	14.100	2.023,50	11	22.300	1.840,89	11	20.250
Schulverband Sukow				1.115,04	32	35.700	1.220,80	38	46.400
Regionale Schule Banzkow				1.400,00	15	21.000	1.210,04	13	15.750
Regionale Schule Crivitz							1.337,59	1	1.350
Weitere Fremdschulen über Schullastenausgleich			20.400			23.850			21.800
Gesamt			60.350			131.650			124.450

Die Gemeinde Pinnow zahlt neben der Schulumlage auch nach dem Kindertagesförderungsgesetz - KiföG M-V als Wohnsitzgemeinde für die Unterbringung der Kinder. Diese Aufwendungen für die Kindertagesbetreuung einschließlich Hort werden sich gegenüber dem Vorjahr deutlich erhöhen. Hinzu kommt die neu eingeführte Sonderumlage für die Horte, die seit dem Amtshaushalt 2017 beschlossen wird.

## Übersicht über die Aufwendungen der Gemeinde zur Kindertages- und Hortbetreuung:

	2016	2017	2018
	Betrag in €	Betrag in €	Betrag in €
freie Träger Kita	108.800	132.050	154.700
Tagespflege	4.750	4.800	5.800
Hort	0	16.400	8.900
Sonderumlage Hort		18.000	1.550
Gesamt	113.550	171.250	170.950

### Abschreibungen

Mit der Umstellung des Rechnungswesens auf die kommunale Doppik wird neu der vollständige Ressourcenverbrauch aufgezeigt. Ausdruck des Ressourcenverbrauchs im Bereich des Anlagevermögens sind die Abschreibungen, die den Werteverzehr des gemeindlichen Vermögens widerspiegeln. Die Kameralistik war vom System her nicht geeignet, diesen Werteverzehr (den es natürlich ebenfalls gab) darzustellen.

Die Abschreibungen auf Anlagegüter sind mit 355.800 € auf der Aufwandsseite bzw. die Auflösung aus Sonderposten (Investitionszuschüsse, Beiträge) mit 163.350 € auf der Ertragsseite dargestellt. Die Differenz zwischen den Abschreibungen (AfA) und den Sonderposten (Sopo) beträgt 192.450 € und wird voll ergebniswirksam. Diese Netto-Abschreibungs-Belastung der Gemeinde kann grundsätzlich aus der zweckgebundenen Kapitalrücklage aus investiv gebundenen Schlüsselzuweisungen abgedeckt werden, sofern sich für die Gemeinde ein negatives Jahresergebnis errechnet.

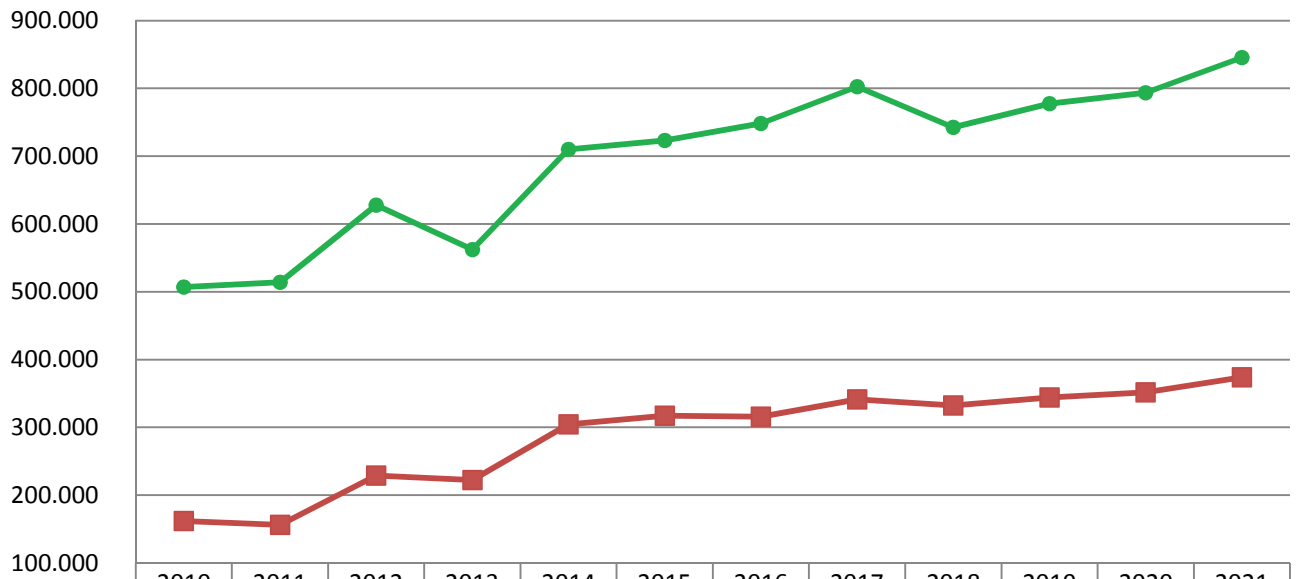
Ab dem 01.01.2017 verzichtet die Gemeinde Pinnow gem. §§ 31 Abs. 5 sowie 34 Abs. 5 GemHVO-Doppik auf die Erfassung abnutzbarer, beweglicher Vermögensgegenstände des Anlagevermögens, deren Anschaffungs- oder Herstellungskosten im Einzelnen wertmäßig den Betrag von 1.000 € ohne Umsatzsteuer nicht überschreitet. Diese Güter werden fortan direkt im Aufwand für Sach- und Dienstleistungen dargestellt, wodurch keine gesonderten Abschreibungen für geringwertige Güter bis 1.000 € ohne Umsatzsteuer notwendig werden.

### Geleistete Zuwendungen, Umlagen und Transferaufwendungen/-auszahlungen

#### Amts- und Kreisumlage

Die Entwicklung der Kreisumlage und der Amtsumlage als wesentliche, die Struktur der ordentlichen Aufwendungen/ordentlichen Auszahlungen bestimmenden Parameter ist in der folgenden Grafik dargestellt. Dabei beruhen die Angaben zu Vorjahren auf Ist-Werten und die Angabe zum Haushaltsjahr und den Folgejahren auf aktuellen Plandaten. Der Kreisumlagesatz wird voraussichtlich mit 40,8 % und der Amtsumlagesatz mit 18,25 % der Umlagegrundlage geplant.

### Entwicklung Amts- und Kreisumlage absolut



● Kreisumlage	507.086	513.885	627.678	562.361	710.069	723.179	748.162	802.400	742.400	777.300	793.700	845.300
■ Amtsumlage	162.028	156.193	228.765	222.346	304.292	317.329	315.610	341.300	332.100	343.900	351.550	374.000

#### Sonstige laufende Aufwendungen und Auszahlungen

Hierunter fallen Geschäftsausgaben, wie Aus- und Fortbildung, Reisekosten, Versicherungen, Fernmeldegebühren, öffentliche Bekanntmachungen, Rechtsanwaltskosten und Prüfungsgebühren.

#### Zinsaufwendungen und -auszahlungen

Die Zins- und sonstigen Finanzaufwendungen betreffen im Wesentlichen die Verzinsung der Gewerbesteuer gem. § 233 a Abgabenordnung und die Zinszahlungen für den Investitionskredit der Gemeinde.

Außerordentliche Erträge und Aufwendungen werden voraussichtlich nicht anfallen.

#### 4.3. Übersicht über die Entwicklung der Investitionen und Investitionsfördermaßnahmen sowie der sich hieraus ergebenden wesentlichen Auswirkungen auf die Ergebnis- und Finanzhaushalte der Folgejahre

Das Investitionsprogramm 2018 sieht u.a. folgende Maßnahmen vor (siehe auch die dem Vorbericht beigefügte Übersicht „Investitionsprogramm“).

Produkt:	11403		Bauhof				
Maßnahme:	Neukauf eines Mercedes LKW						
Erläuterung:	Für die Umsetzung des Winterdienstes besitzt die Gemeinde Pinnow einen Mercedes LKW aus 1992. Seit 1994 ist das Fahrzeug im Besitz der Gemeinde und ist nun sehr reparaturbedürftig. Im Zuge der Einholung von Angeboten für die dringenden Reparaturmaßnahmen wird eher über einen Neukauf nachgedacht, da die Reparaturkosten auf über 20.000 € geschätzt werden. Ebenfalls wird davon ausgegangen, dass aufgrund des Alters des LKW auch in den kommenden Jahren ein erhöhter Reparaturbedarf entsteht. Entsprechend wurde der Neukauf eines Winterdienst-LKWs in den Haushalt 2018 mit aufgenommen.						
	2016	2017	2018	2019	2020	2021	Gesamt
Investitionsauszahlungen			120.000				120.000
Abschreibungen			6.000	12.000	12.000	12.000	42.000

Zu beachten ist, dass die Gemeinde in Zukunft ca. 12.000 € jährlich an Abschreibungen zusätzlich erwirtschaften muss, da der alte LKW bereits abgeschrieben ist. Jedoch läuft die Abschreibung des Multicars in 2019 aus, sodass sich die Abschreibungsmehrbelastung ab dann wieder ausgleicht. Evtl. Einsparungen im Kraftstoffverbrauch und/oder im Bereich Reparaturen wurde in der Haushaltsplanung noch nicht berücksichtigt.

#### 4.4. Verpflichtungsermächtigungen

Verpflichtungsermächtigungen gemäß § 54 KV M-V – auch aus Vorjahren - bestehen nicht. Damit entfällt die Darstellung der aus Verpflichtungsermächtigungen voraussichtlich fällig werdenden Auszahlungen.

#### 4.5. Verbindlichkeiten

##### 4.5.1. Übersicht über den voraussichtlichen Stand der Verbindlichkeiten zum Ende des Haushaltsjahres (vorläufige Angaben)

Nr.	Art (gemäß § 47 Absatz 5 Nummer 4 GemHVO-Doppik)	Voraussichtlicher Stand zu Beginn des Haushaltsjahres	Tilgung a) planmäßig b) Umschuldung c) außerplanmäßig	Kreditaufnahmen a) Neuaufnahme b) Umschuldung	Voraussichtlicher Stand zum Ende des Haushaltsjahres
		in €			
		1	2	3	4
1	Anleihen				
2	Verbindlichkeiten aus Kreditaufnahmen bei Kreditinstituten				
2.1	Verbindlichkeiten aus Kreditaufnahmen für Investitionen und Investitionsförderungsmaßnahmen	106.587,25	a) 49.730,27 b) c)	a) b)	56.856,98
2.2	Verbindlichkeiten aus Kreditaufnahmen zur Sicherung der Zahlungsfähigkeit				
3	Verbindlichkeiten aus Vorgängen, die Kreditaufnahmen wirtschaftlich gleichkommen				
3.1	darunter: Verbindlichkeiten aus Vorgängen, die Kreditaufnahmen für Investitionen und Investitionsförderungsmaßnahmen wirtschaftlich gleichkommen		a) b) c)	a) b)	
3.2	darunter: Verbindlichkeiten aus Vorgängen, die Kreditaufnahmen zur Sicherung der Zahlungsfähigkeit wirtschaftlich gleichkommen				
4	Erhaltene Anzahlungen auf Bestellungen				
5	Verbindlichkeiten aus Lieferungen und Leistungen	4.500,00			4.500,00
6	Verbindlichkeiten aus Transferleistungen				
7	Verbindlichkeiten gegenüber verbundenen Unternehmen				
7.1	darunter: Verbindlichkeiten aus Kreditaufnahmen für Investitionen und Investitionsförderungsmaßnahmen		a) b) c)	a) b)	
7.2	darunter: Verbindlichkeiten aus Kreditaufnahmen zur Sicherung der Zahlungsfähigkeit				
8	Verbindlichkeiten gegenüber Unternehmen, mit denen ein Beteiligungsverhältnis besteht				
8.1	darunter: Verbindlichkeiten aus Kreditaufnahmen für Investitionen und Investitionsförderungsmaßnahmen		a) b) c)	a) b)	
8.2	darunter: Verbindlichkeiten aus Kreditaufnahmen zur Sicherung der Zahlungsfähigkeit				
9	Verbindlichkeiten gegenüber Sondervermögen mit Sonderrechnung, Zweckverbänden, Anstalten des öffentlichen Rechts, rechtsfähigen kommunalen Stiftungen				
9.1	darunter: Verbindlichkeiten aus Kreditaufnahmen für Investitionen und Investitionsförderungsmaßnahmen		a) b) c)	a) b)	
9.2	darunter: Verbindlichkeiten aus Kreditaufnahmen zur Sicherung der Zahlungsfähigkeit				
10	Verbindlichkeiten gegenüber dem sonstigen öffentlichen Bereich				
10.1	Verbindlichkeiten aus dem gemeinsamen Zahlungsmittelbestand				
10.2	Sonstige Verbindlichkeiten gegenüber dem sonstigen öffentlichen Bereich				

10.2.1	darunter: Verbindlichkeiten aus Kreditaufnahmen für Investitionen und Investitionsförderungsmaßnahmen		a)	a)		
			b)	b)		
			c)			
10.2.2	darunter: Verbindlichkeiten aus Kreditaufnahmen zur Sicherung der Zahlungsfähigkeit		X			
11	Sonstige Verbindlichkeiten	2.000,00	X			2.000,00
<b>12</b>	<b>Summe der Verbindlichkeiten</b>	<b>113.087,25</b>	X			<b>63.356,98</b>
nachrichtlich:						
13.1 <sup>2</sup>	Verbindlichkeiten aus Kreditaufnahmen für Investitionen und Investitionsförderungsmaßnahmen zusammen <u>ohne</u> Vorgänge, die diesen wirtschaftlich gleichkommen	106.587,25	a) 49.730,27	a)		56.856,98
			b)	b)		
			c)			
13.2 <sup>3</sup>	Verbindlichkeiten aus Kreditaufnahmen für Investitionen und Investitionsförderungsmaßnahmen zusammen <u>einschließlich</u> Vorgänge, die diesen wirtschaftlich gleichkommen	106.587,25	a) 49.730,27	a)		56.856,98
			b)	b)		
			c)			
14.1 <sup>4</sup>	Verbindlichkeiten aus Kreditaufnahmen zur Sicherung der Zahlungsfähigkeit zusammen <u>ohne</u> Vorgänge, die diesen wirtschaftlich gleichkommen		X			
14.2 <sup>5</sup>	Verbindlichkeiten aus Kreditaufnahmen zur Sicherung der Zahlungsfähigkeit zusammen <u>einschließlich</u> Vorgänge, die diesen wirtschaftlich gleichkommen		X			

#### 4.5.2. Entwicklung der Investitionskredite

Pro Einwohner weist die Gemeinde eine investive Verschuldung in Höhe von 55 € aus.

Ifd. Nr.	Kreditgeber	Zweck *	Stand zu Beginn des Haushaltsjahres						Zinssatz	Ende Zinsbindung
			2015	2016	2017	2018	2019	2020		
			in €							
1.	Deutsche Kreditbank AG	Erschließung Baugebiet Nr. 1	254.857	205.587	156.164	106.587	56.857	0	0,31	2019
	<b>Summe Kreditmarkt</b>		<b>254.857</b>	<b>205.587</b>	<b>156.164</b>	<b>106.587</b>	<b>56.857</b>	<b>0</b>		
<b>Insgesamt</b>			<b>254.857</b>	<b>205.587</b>	<b>156.164</b>	<b>106.587</b>	<b>56.857</b>	<b>0</b>		
<b>Abbau/Tilgung</b>			<b>49.270</b>	<b>49.423</b>	<b>49.577</b>	<b>49.730</b>	<b>56.857</b>			

Die Zinsfestschreibung für das Darlehen bei der Deutschen Kreditbank AG Berlin endete am 30.12.2019. Bis dahin wird der Kredit abgezahlt sein.

#### 4.5.3. Entwicklung der Kredite zur Sicherung der Zahlungsfähigkeit

Im aktuellen Haushaltsjahr ist in der Haushaltssatzung ein Kassenkredit in Höhe von 2.460.000 € aufgenommen. Die B-Plan-Maßnahme ist aktuell noch nicht so weit fortgeschritten, dass in 2017 nicht mit der Rechnungslegung in voller Höhe gerechnet wird und davon auszugehen ist, dass in 2018 der Großteil der Rechnungen bezahlt werden muss. Aktuell (Stand 14.11.2017) sind insgesamt 151.782,55 € ausgegeben, wonach planmäßig noch Auszahlungen in Höhe von 2.248.200 € vorfinanziert werden müssen. Unter Hochrechnung der Finanzrechnung für den laufenden Bereich 2017 wird von einem Klassenbestand zum 31.12.2017 von 5.950 € ausgegangen. Mit Einplanung des

genehmigungsfreien Kassenkreditrahmens (217.000 €) als Puffer für den laufenden Bereich ergibt sich ein Gesamtkassenkreditbedarf von 2.460.000 €. Es wurden zwar auch schon Grundstücksverkäufe beschlossen, jedoch ist die notarielle Umsetzung zeitlich noch nicht abschätzbar, sodass auch die Kaufpreiszahlungen noch etwas auf sich warten lassen und noch nicht berücksichtigt werden können. In 2018 sind die überwiegenden Grundstücksverkäufe eingeplant, sodass in diesem Jahr insgesamt mit Einzahlungsüberschüssen in Höhe von 2.422.900 € gerechnet wird und die Gemeinde für 2019 wieder mit einem genehmigungsfreien Kassenkredit auszukommen plant.

#### Voraussichtliche Inanspruchnahme des Kassenkredites in Anlehnung an Muster 5b

	Zum 31.12.2017	Zum 31.03.2018	Zum 30.06.2018	Zum 30.09.2018	Zum 31.12.2018
Saldo der lfd. Ein- und Auszahlungen	1.408.031,26	1.431.693,76	1.455.356,26	1.479.018,76	1.502.681,26
Saldo der Ein- und Auszahlungen aus Investitionstätigkeit	-2.736.917,96	-1.590.967,96	-1.215.967,96	-840.967,96	-460.217,96
Saldo der durchlaufenden Gelder und ungeklärten Zahlungsvorgänge	-2.920,81	-2.920,81	-2.920,81	-2.920,81	-2.920,81
<b>Summe</b>	<b>-1.331.807,51</b>	<b>-162.195,01</b>	<b>236.467,49</b>	<b>635.129,99</b>	<b>1.039.542,49</b>

#### 4.6. Sonstige finanzielle Verpflichtungen der Gemeinde

Die Gemeinde hat keine kreditähnlichen Rechtsgeschäfte (z.B. Leasing, ÖPP, PPP) getätigt. Die Gemeinde hat keine Bürgschaften übernommen.

#### 4.7. Entwicklung der Sonderposten

Als Sonderposten werden die für bestimmte Investitionen erhaltenen Fördermittel des Landes o.a. ausgewiesen, deren ertragswirksame Auflösung durch den Fördermittelgeber nicht ausgeschlossen wurde. Auch Zuschüsse aus Beiträgen und ähnlichen Entgelten Nutzungsberechtigter sind als Sonderposten auszuweisen. Diese Mittel stellen kein Eigenkapital der Gemeinden dar, da sie nicht aus eigener Steuerkraft erwirtschaftet wurden. Es handelt sich aber auch nicht um Kredite, da keine Rückzahlungspflicht besteht. Fördermittel und Beiträge bilden insoweit ein eigenständiges Finanzierungselement. Die Sonderposten werden über die Abschreibungszeit des damit finanzierten Wirtschaftsgutes aufgelöst. Am Ende der Nutzungsdauer sind sie also aufgebraucht.

In den Jahren 2007 bis 2009 erhielt die Gemeinde Zuweisungen, die speziell für die Haushaltskonsolidierung eingesetzt werden sollten. Entsprechend der Überleitungsregelungen von der Kameralistik zur Doppik müssen diese Mittel unter den sonstigen Sonderposten ausgewiesen werden.

Ifd. Nr.	Art	Vorauss. Stand zum Beginn des Haushaltsjahres	Einstellungen	planmäßige Auflösungen	außerplanm. Auflösungen/ Abgänge	vorauss. Stand zum Ende des Haushaltsjahres
1.	Sonderposten aus Zuwendungen für Investitionen	2.211.920	0	150.250	0	2.061.670
2.	Sonderposten aus Beiträgen und ähnlichen Entgelten	201.024	0	13.100	0	187.924
3.	Sonderposten aus Anzahlungen	0	0	0	0	0
3.1.	Anzahlungen Zuwendungen	0	0	0	0	0
3.2.	Anzahlungen Beiträge und ähnliche Entgelte	0	0	0	0	0
4.	Sonderposten für den Gebührenaussgleich	0	0	0	0	0
5.	Sonstige Sonderposten	79.375	0	50.050	0	29.325
	Summe	2.492.319	0	213.400	0	2.278.919

#### 4.8. Entwicklung der Rückstellungen

Die Gemeinde Pinnow hat keine Rückstellungen zu verzeichnen.

#### 4.9. Übersicht über freiwillige Leistungen

THH	Produkt		Aufwendungen	Erträge	Eigenanteil/ Zuschuss der Gemeinde	Auszahlungen	Einzahlungen	davon: Eigenanteil
2	11103	Öffentlichkeitsarbeit	5.900	5.000	900	5.900	5.000	900
2	11104	politische Gremien	4.300	-	4.300	2.300	-	2.300
2	12600	Zuschuss und Repräsentation Feuerwehr und Jugendfeuerwehr	4.900	-	4.900	4.900	-	4.900
2	28100	Heimat- und Kulturpflege (Kultur- u. Heimatverein Pinnow, Goderner Kreis)	2.500	-	2.500	2.500	-	2.500
2	28100	Heimat- und Kulturpflege (Dorffeste, Blumen...)	6.000	-	6.000	6.000	-	6.000
2	28100	Heimat- und Kulturpflege (Buch Räuber Röbbke)	4.000	4.000	-	4.000	4.000	-
2	28100	Seniorenbetreuung	4.000	-	4.000	4.000	-	4.000
2	29100	Förderung von Kirchengemeinden	1.500	-	1.500	1.500	-	1.500
2	36600	Spielplätze	4.300	-	4.300	4.500	-	4.500
2	42100	Förderung des Sports (SV Pätermännchen)	2.000	-	2.000	2.000	-	2.000
2	42100	Förderung des Sports (Flieger, Tennisclub, Schützenverein je 400 €)	1.200	-	1.200	1.200	-	1.200
2	42401	Sportstätten	1.000	-	1.000	1.000	-	1.000
2	54100	Verpflegung Arbeitseinsätze	800	-	800	800	-	800
2	54700	ÖPNV	29.100	-	29.100	29.100	-	29.100
2	55102	Badestelle Godern	2.850	2.300	550	2.850	2.300	550
2	57301	Gemeindezentrum Pinnow	20.350	4.800	15.550	8.850	800	8.050
2	57302	Gemeinderaum Godern	3.000	300	2.700	2.600	300	2.300
2	57308	Flugplatz Pinnow	12.600	6.100	6.500	4.500	6.100	-
2	57309	ehem. Gemeindehaus Godern	2.550	6.200	-	2.050	6.200	-
2	57500	Tourismusförderung - Wanderwegekonzept	200	-	200	200	-	200
					88.000			

Zusätzlich zu den oben aufgeführten freiwilligen Leistungen müssten auch die 2 Feuerwehren der Gemeinde an sich als freiwillige Leistungen angegeben werden. Die Gemeinde hat zwar den Brandschutz als Aufgabe zu gewährleisten, jedoch ist nicht davon auszugehen, dass dafür 2 Feuerwehrstandorte notwendig sind und unterhalten werden müssen. Jedoch hat sich die Gemeinde im Gebietsänderungsvertrag dazu verpflichtet den Standort der FFW Godern zu erhalten, somit ist hier die Freiwilligkeit ausgehebelt.

#### 5. Nachweis der dauernden Leistungsfähigkeit

Die Gemeinde weist für das Haushaltsjahr 2018 sowohl im Ergebnishaushalt als auch im Finanzhaushalt einen ausgeglichenen Haushalt gem. § 16 Abs. 1 GemHVO-Doppik aus. Der Finanzhaushalt ist im Bereich der laufenden Ein- und Auszahlungen ausgeglichen und wird zum Ende des Finanzplanungszeitraumes sogar weitere Überschüsse aufbauen, soweit die Gemeinde keine großen Unterhaltungsmaßnahmen plant. Zusammen mit der neu zu erstellenden Auswertung aus Rubikon ist in der Gemeinde die dauernde Leistungsfähigkeit als gesichert anzusehen.

Weiterhin kritisch betrachtet werden muss der Bestand an liquiden Mitteln in der Gemeinde. Auch in 2018 wird ein Kassenkredit weit über dem genehmigungsfreien Rahmen benötigt. Zwar ist dieser nur für die Vorfinanzierung des B-Planes-Gebietes gedacht und wird mit den Grundstücksverkäufen wieder entfallen, jedoch plant die Gemeinde weitere kleine Investitionsmaßnahmen, die unbedingt erst dann ausgelöst werden dürfen, sobald erste Einzahlungen aus Grundstücksverkäufen auf dem Konto der Gemeinde eingegangen sind. Dies ist nach Genehmigung und Veröffentlichungen des Haushaltes im Amt entsprechend zu kommunizieren.

Die Eigenkapitalausstattung kann im Finanzplanungszeitraum aufgrund der Einstellung von investiv gebundenen Schlüsselzuweisungen in die zweckgebundene Kapitalrücklage weiter verbessert werden.

Sonstige finanzielle Verpflichtungen, die die dauernde Leistungsfähigkeit der Gemeinde negativ beeinflussen könnten, sind nicht bekannt.

## Nachweis der dauernden Leistungsfähigkeit nach § 1 Nummer 5 GemHVO-Doppik

### Pinnow

Einwohner per 31.12. des Vorjahres: 1.936

Erhebungsjahr: 2018

	Wert	Punkte
<b>Ergebnishaushalt</b>		
Ergebnisvortrag aus dem Haushaltsvorjahr	426.542,00 €	
Jahresergebnis	0,00 €	
Ergebnis zum 31.12. des Haushaltsjahres	426.542,00 €	
Ausgleich des Ergebnishaushalts	Ja	0
Verhältnis der ordentlichen Erträge zu den ordentlichen Aufwendungen	100%	0
Jahresergebnis ausgeglichen?	Ja	0
<b>Finanzhaushalt</b>		
Saldo der laufenden Ein- und Auszahlungen zum 31.12. des Haushaltsvorjahres	1.408.031,00 €	
jahresbezogener Saldo der laufenden Ein- und Auszahlungen	91.650,00 €	0
Saldo der laufenden Ein- und Auszahlungen zum 31.12. des Haushaltsjahres	1.499.681,00 €	
Ausgleich des Finanzhaushalts	Ja	0
Verhältnis der ordentlichen Einzahlungen zu den ordentlichen Auszahlungen	106,9%	0
<b>Finanzplanungszeitraum</b>		
Ergebnis des Ergebnishaushalts am Ende des Finanzplanungszeitraums	706.142,00 €	
Ergebnis je Einwohner	364,00 €	0
Saldo der laufenden Ein- und Auszahlungen im Finanzhaushalt zum Ende des Finanzplanungszeitraums	2.287.481,00 €	
Saldo der laufenden Ein- und Auszahlungen je Einwohner	1.181,00 €	0
<b>Gesetzmäßiges Haushaltssicherungskonzept nach § 43 Absatz 7 KV M-V</b>		
Haushaltssicherungskonzept erforderlich?	Nein	0
Wann wird der vollständige Haushaltsausgleich erreicht?	nicht relevant	0
<b>Einhaltung des Überschuldungsverbots</b>		
Höhe des Eigenkapitals am Ende des Haushaltsjahres	5.339.447,00 €	0
Höhe des Eigenkapitals am Ende des Finanzplanungszeitraums	5.648.697,00 €	0
Im Haushaltsjahr bestehende Überschuldung wird im Finanzplanungszeitraum abgebaut	nicht relevant	0
Im Haushaltsjahr oder zum Ende des Finanzplanungszeitraums bestehende Überschuldung wird erst in einem angemessenen Konsolidierungszeitraum abgebaut	nicht relevant	0
<b>Sonstige finanzielle Risiken</b>		
Bewertung wesentlicher sonstiger finanzieller Risiken, deren Realisierung im Finanzplanungszeitraum wahrscheinlich ist	unbekannt	0
<b>Weitere Kennzahlen</b>		
Investitionskredite je Einwohner	29,37 €	

Zinsquote	0,5%	
Tilgungsquote	87,5%	
fiktive Restlaufzeit der Investitionskredite	1,1 Jahre	
fristenkongruente Finanzierung?	Ja	
Förderquote		
Liquiditätskredite je Einwohner	0,00 €	
Forderungen je Einwohner	0,00 €	
Werthaltigkeit der Forderungen		
freiwillige Leistungen je Einwohner	45,45 €	
Anteil der freiwilligen Leistungen an den ordentlichen Erträgen	3,6%	
Bemerkungen der Kommune	Jahresabschluss 2012 fertig gestellt 2013-2016 fehlt	
Bemerkungen der RAB		
<b>GESAMTPUNKTZAHL:</b>		<b>0</b>
<b>LEISTUNGSGRUPPE:</b>	<b>gesicherte dauernde Leistungsfähigkeit</b>	

## 6. Haushaltssicherungskonzept

Die Gemeindevertretung muss derzeit noch kein Haushaltssicherungskonzept beschließen.

## 7. Fazit und Ausblick

Die Gemeinde weist eine gesicherte dauernde Leistungsfähigkeit auf.

Der Haushalt der Gemeinde Pinnow weist im Ergebnishaushalt einen Ausgleich und in den Haushaltsfolgejahren positive Jahresergebnisse aus. Für das Haushaltsjahr 2019 stehen der Gemeinde jedoch kaum Mittel für zusätzliche Unterhaltungsmaßnahmen zur Verfügung. In den Jahren 2020 und 2021 werden hier etwas größere Spielräume erwartet, sodass die Gemeinde bereits im Haushaltsjahr 2018 über eine Aufteilung zukünftiger Unterhaltungsmaßnahmen nachdenken sollte. Ausgleichsmöglichkeiten hat die Gemeinde aber auch noch mit der Auflösung des sonstigen Sonderpostens (Haushaltssolidierungsmittel), in dem noch verfügbare Mittel in Höhe von 26.325,35 € verbleiben. Weiterhin bietet das Finanzausgleichsgesetz M-V i. V. m. der GemHVO-Doppik die Möglichkeit des Ausgleiches eines negativen Jahresergebnisses durch Verrechnung der investiven Schlüsselzuweisungen (Entnahme aus der zweckgebundenen Kapitalrücklage). Ebenfalls kann der Ergebnisvortrag zur Darstellung des Haushaltsausgleiches herangezogen werden. Insgesamt kann die Gemeinde noch auf gute Ausgleichsmöglichkeiten zurückgreifen, was den Haushaltsausgleich auch in den kommenden Jahren vereinfacht. Jedoch sollte das Bestreben der Gemeinde sein, einen aus eigener Kraft ausgeglichenen Haushaltsausgleich in Zukunft wieder zu erreichen. Denn nur damit zeigt die Gemeinde, dass sie die allgemeinen Haushaltsgrundsätze der

Kommunalverfassung verfolgt. Die beschriebenen Ausgleichsmöglichkeiten sollten für unvorhergesehene Unterhaltungsmaßnahmen zurück gehalten werden.

Die Gemeinde erreicht zum Ende des Haushaltsjahres voraussichtlich wieder einen Kassenbestand von 1.036.542,49 €. Ohne weitere Maßnahmen in den kommenden Haushaltsjahren, kann die Gemeinde zum Ende des Finanzplanungszeitraumes diesen Kassenbestand auf dem Verrechnungskonto beim Amt in Höhe von 1.876.192,49 € weiter aufbauen. Jedoch ist unwahrscheinlich, dass für die Zukunft keine noch unvorhergesehenen Maßnahmen in den Haushalten dazu kommen. Eine Finanzierung von großen Investitionen wird jedoch auch weiterhin nur über Investitionskredite bzw. Kassenkredite möglich sein, wobei die jährlichen Tilgungsleistungen dann noch zusätzlich im laufenden Geschäft erwirtschaftet werden müssen, um den Haushaltsausgleich nicht zu gefährden.

## Anlage I

### Übersicht über die den Teilhaushalten zugeordneten Produkte

In einem Teilhaushalt werden Produkte zu einer Bewirtschaftungseinheit zusammengefasst. Teilhaushalte bilden die Gliederungsebene des Haushaltes. Für die Vereinfachung der laufenden Haushaltsüberwachung wurde sich dazu entschieden, die 4 Teilhaushalte der vergangenen Jahre auf 2 Teilhaushalte einzukürzen. Entsprechend werden nachfolgend die Produkte neu aufgeteilt:

<b>Teilhaushalt 1 Finanzverwaltung</b>			
61100	Steuern, allg. Zuweisungen	61200	sonst. allg. Finanzwirtschaft
<b>Teilhaushalt 2 Allg. Verwaltung</b>			
11100	Verwaltungssteuerung	53500	Kombinierte Versorgung
11103	Öffentlichkeitsarbeit	53800	Abwasserbeseitigung (Kleineinleiter)
11104	Politische Gremien	54100	Gemeindestraßen
11402	Liegenschaften	54200	Nebenanlagen an Kreisstraßen
11403	Bauhof	54500	Straßenreinigung und Winterdienst
12600	Brandschutz (Gemeindewehr Pinnow)	54700	ÖPNV – Öffentlicher Personen- und Nahverkehr
21102	Schulkostenbeiträge Grundschulen	55102	Badestelle Godern
21502	Schulkostenbeiträge an Regionalschulträger	55200	öffentliche Gewässer, wasserbauliche Anlagen (WBV)
28100	Heimat- und Kulturpflege	57301	Gemeindezentrum Pinnow
29100	Förderung von Kirchengemeinden	57302	Gemeinderaum Godern in der FFW
36100	Förderung von Kindern in Tageseinrichtungen und Tagespflege	57303	Arztpraxis im Gemeindezentrum
36600	Einrichtungen der Kinder- und Jugendarbeit	57304	Kita Dorfstraße 14/16
42100	Förderung des Sports	57305	ehem. Jugendclub
42401	Sportstätten	57308	Flugplatz Pinnow
53400	Eigenbetrieb Fernwärmeversorgung Pinnow	57309	ehem. Gemeindehaus Godern
		57500	Tourismus

Gemäß § 4 Abs. 7 GemHVO-Doppik sind in jedem Teilhaushalt die wesentlichen Produkte (gelb markiert) festzulegen.

## Anlage II

### **Deckungsgrundsätze**

Bei der Anwendung von Deckungsregeln ist durch den Budgetverantwortlichen stets die Einhaltung des Zuschussbedarfs/Überschusses entsprechend der Vorgabe des Haushaltsplanes zu sichern.

Grundsätzlich sind nach § 14 (1) GemHVO-Doppik alle Ansätze für Aufwendungen innerhalb eines Teilhaushaltes gegenseitig deckungsfähig, soweit nichts anderes durch Haushaltsvermerk bestimmt wird.

Bei Inanspruchnahme dieser gegenseitigen Deckungsfähigkeit in einem Teilergebnishaushalt gilt sie auch für die entsprechenden Ansätze für Auszahlungen im Teilfinanzhaushalt.

#### Ausnahmen der o. g. Deckungsfähigkeit

Die Verfügungsmittel des Bürgermeisters sind gemäß § 10 GemHVO-Doppik von der Deckungsfähigkeit ausgenommen. Bei Überschreitung des Haushaltsansatzes, muss eine überpanmäßige Aufwendung/Auszahlung beschlossen werden.

Mehreinnahmen in den einzelnen Teilhaushalten berechtigen gemäß § 13 (2) GemHVO-Doppik zu Mehraufwendungen in diesen Teilhaushalten (der erforderliche sachliche Zusammenhang gilt im Teilhaushalt als gegeben). Das Gleiche gilt bei Mehreinzahlungen zugunsten der Auszahlungsermächtigung.

Entsprechend § 14 (3) GemHVO-Doppik werden Ansätze für Auszahlungen aus Investitionen innerhalb eines Teilhaushaltes für gegenseitig deckungsfähig erklärt.

Ansätze für ordentliche Auszahlungen werden gemäß § 14 (4) GemHVO-Doppik zugunsten von Auszahlungen aus Investitionstätigkeit desselben Finanzhaushaltes für einseitig deckungsfähig erklärt.

Nr.		Ertrags- und Aufwandsarten (gemäß § 2 Absatz 1 GemHVO-Doppik)	Ergebnisse des Haushaltsvorjahres	Ansätze des Haushaltsvorjahres einschl. Nachträge	Ansatz des Haushaltsjahres	Planungsdaten des Haushaltsfolgejahres	Planungsdaten des zweiten Haushaltsfolgejahres	Planungsdaten des dritten Haushaltsfolgejahres	Erläuterung  Konto- nummer
			2016	2017	2018	2019	2020	2021	
			in €	in €	in €	in €	in €	in €	
			1	2	3	4	5	6	
1.	+	Steuern und ähnliche Abgaben	1.617.546,02	1.909.950	1.862.750	1.927.000	2.006.800	2.006.800	40
		40110000 Grundsteuer A	5.740,15	6.950	7.250	7.250	7.250	7.250	
		40120000 Grundsteuer B	177.414,33	190.800	214.200	214.200	214.200	214.200	
		40130000 Gewerbesteuer	238.154,50	447.050	475.000	475.000	475.000	475.000	
		40210000 Gemeindeanteil an der Einkommensteuer	978.319,29	1.035.300	1.026.750	1.091.950	1.171.100	1.171.100	
		40220000 Gemeindeanteil an der Umsatzsteuer	17.203,46	21.450	31.450	30.500	31.150	31.150	
		40320000 Hundesteuer	4.667,50	4.450	4.450	4.450	4.450	4.450	
		40340000 Zweitwohnungssteuer	27.376,30	26.700	26.700	26.700	26.700	26.700	
		40521000 Familienleistungsausgleich	168.670,49	177.250	76.950	76.950	76.950	76.950	
2.	+	Zuwendungen, allgemeine Umlagen und sonstige Transfererträge	222.410,08	316.100	370.900	222.300	308.900	274.200	41
		41110000 Schlüsselzuweisungen vom Land	203.601,42	163.550	167.600	79.300	166.250	131.550	
		41320000 Sonstige allgemeine Zuweisungen vom Land	17.911,96	0	0	0	0	0	
		41442000 Zuw.u. Zuschüsse für lfd.vom Land	896,70	0	0	0	0	0	
		41443000 Zuweisungen und Zuschüsse für laufende Zwecke von Gemeinden und Gemeindeverbänden	0,00	1.050	0	0	0	0	
		41510000 Erträge aus der Auflösung von Sonderposten aus Zuwendungen	0,00	151.500	150.250	143.000	142.650	142.650	
		41590000 Erträge aus der Auflösung von sonstigen Sonderposten (Haushaltskonsolidierungsrücklage)	0,00	0	53.050	0	0	0	
3.	+	Erträge der sozialen Sicherung	0,00	0	0	0	0	0	42
4.	+	Öffentlich-rechtliche Leistungsentgelte	8.162,16	21.900	23.100	23.100	23.100	23.100	43
		43221000 Entgelte für Abwasserbeseitig. u. Abwasserabg.	7.729,66	7.700	900	900	900	900	
		43229000 Sonstige Entgelte (Gebühren WaBo)	0,00	0	8.000	8.000	8.000	8.000	
		43290000 Sonst. Benutzungsgebühren	432,50	1.100	1.100	1.100	1.100	1.100	
		43700000 Erträge aus der Auflösung von Sonderposten für Beiträge und ähnliche Entgelte (öffentlich-rechtlich)	0,00	13.100	13.100	13.100	13.100	13.100	
5.	+	Privatrechtliche Leistungsentgelte	82.506,24	92.100	90.250	90.250	90.250	90.250	441.443,44 4.445,448
		44110000 Mieten und Pachten, Erbbauzinsen	82.506,24	92.100	90.250	90.250	90.250	90.250	
6.	+	Kostenerstattungen und Kostenumlagen	375,50	1.050	11.050	2.050	2.050	2.050	442,448
		44243000 Kostenerstattg. u. Kostenuml. von Gemeinden u. Gemeindeverbänden	0,00	750	550	550	550	550	
		44259000 Kostenerstattg. u. Kostenuml. vom sonst. priv. Bereich	375,50	300	10.500	1.500	1.500	1.500	
7.	+	Erhöhung des Bestandes an fertigen und unfertigen Erzeugnissen	0,00	0	0	0	0	0	451
	-	Verminderung des Bestandes an fertigen und unfertigen Erzeugnissen	0,00	0	0	0	0	0	
8.	+	Anderer aktivierte Eigenleistungen	0,00	0	0	0	0	0	452
9.	+	Zinserträge und sonstige Finanzerträge	7.699,71	10.750	10.550	10.350	10.150	9.950	47
		47131000 Zinserträge von Eigenbetrieben	1.466,09	1.250	1.050	850	650	450	
		47151000 Zinserträge von inländischen Banken	241,62	500	0	0	0	0	
		47600000 Finanzerträge aus Sondervermögen mit Sonderrechnung, Zweckverbänden, Anstalten des öffentlichen Rechts und rechtsfähigen kommunalen Stiftungen	0,00	3.000	3.000	3.000	3.000	3.000	
		47800000 Finanzerträge aus Wertpapieren des Anlagevermögens	0,00	4.800	5.600	5.600	5.600	5.600	
		47920000 Vollverzinsung aus Gewerbesteuer (§ 233a AO)	5.992,00	1.200	900	900	900	900	
10.	+	Sonstige laufende Erträge	60.574,24	127.300	54.300	54.300	54.300	54.300	46
		46112000 Erträge aus der Veräußerung von Grundstücken und Gebäuden	0,00	73.000	0	0	0	0	

Nr.	Ertrags- und Aufwandsarten (gemäß § 2 Absatz 1 GemHVO-Doppik)	Ergebnisse des Haushalts- vorjahres	Ansätze des Haushalts- vorjahres einschl. Nachträge	Ansatz des Haushalts- jahres	Planungs- daten des Haushalts- folgejahres	Planungs- daten des zweiten Haushalts- folgejahres	Planungs- daten des dritten Haushalts- folgejahres	Erläuterung
		2016	2017	2018	2019	2020	2021	Konto- nummer
		in €	in €	in €	in €	in €	in €	
		1	2	3	4	5	6	
	46113000 Erträge aus der Veräußerung von beweglichen Vermögensgegenständen oberhalb der Wertgrenze i. H. v. 410 Euro	2.000,00	0	0	0	0	0	
	46220000 Säumniszuschläge, Mahngebühren, Zustellungsgebühren und u.a.	100,00	0	0	0	0	0	
	46250000 Konzessionsabgaben	55.467,59	54.300	54.300	54.300	54.300	54.300	
	46270000 Versicherungserstattungen	3.006,65	0	0	0	0	0	
11.	= <b>Summe der ordentlichen Erträge (Summe der Nummern 1 bis 10)</b>	<b>1.999.273,95</b>	<b>2.479.150</b>	<b>2.422.900</b>	<b>2.329.350</b>	<b>2.495.550</b>	<b>2.460.650</b>	
12.	- Personalaufwendungen	150.907,55	162.600	166.200	168.700	171.900	175.050	50
	50110000 Aufwandsentschädigungen für Ehrenamtliche in den Gemeinden	11.400,00	15.200	15.500	15.500	15.500	15.500	
	50130000 Sitzungsgelder	8.880,00	13.300	17.100	17.100	17.100	17.100	
	50190000 Aufwandsentschädigungen für ehrenamtlich Tätige in den Feuerwehren	11.384,64	7.500	7.500	7.500	7.500	7.500	
	50221000 Vergütungen für Arbeitnehmer	96.264,09	99.000	101.000	103.500	106.100	108.750	
	50320000 Beitr. zu Versorgungskassen f. Arbeitnehmer	3.280,02	3.700	3.700	3.700	3.800	3.800	
	50420000 Beitr. zur gesetzl. SV für Arbeitnehmer	19.053,42	21.200	20.700	20.700	21.200	21.700	
	50430000 Beiträge zur gesetzl. SV für ehrenamtl. Tätige	572,16	600	600	600	600	600	
	50626000 Leistungsprämien für Arbeitnehmer	0,00	2.000	0	0	0	0	
	50900000 Pauschalierte Lohnsteuer (auch Zahlungen über Knappschaft)	73,22	100	100	100	100	100	
13.	- Versorgungsaufwendungen	0,00	0	0	0	0	0	51
14.	- Aufwendungen für Sach- und Dienstleistungen	592.957,20	602.300	643.550	531.200	530.200	530.200	52
	52210000 Aufwendungen für Abfall	1.578,09	2.050	1.950	1.950	1.950	1.950	
	52220000 Aufwendungen für Abwasser/Wasser	1.143,70	1.250	1.600	1.600	1.600	1.600	
	52240000 Aufwendungen für Gas	13.863,11	8.100	9.700	9.700	9.700	9.700	
	52260000 Aufwendungen für Strom	30.087,56	37.950	33.350	33.350	33.350	33.350	
	52270000 Aufwendungen für Wasser	634,07	750	0	0	0	0	
	52310000 Unterhaltg. Grundst., Außenanl., Gebäude u. Gebäudeeinrichtg.	0,00	0	42.200	27.200	27.200	27.200	
	52311000 Unterhaltung der Grundstücke	58.132,72	27.200	0	0	0	0	
	52313000 Unterhaltung der Gebäude einschließlich der Bestandteile, die dem Gebäude zuzurechnen sind	13.028,23	9.700	0	0	0	0	
	52323000 Bewirtschaftung der Gebäude einschließlich der Bestandteile, die dem Gebäude zuzurechnen sind	8.963,29	10.200	11.700	11.700	11.700	11.700	
	52331000 Unterhaltg. Brücken, Tunnel u. ingenieurtechn. Anl.	910,52	15.000	25.000	1.000	0	0	
	52338000 Unterhaltg. Straßen, Wege, Plätze u. Verkehrslenkungsanl.	123.629,28	57.500	99.500	53.000	53.000	53.000	
	52339000 Unterhaltg. sonst. Infrastrukturvermögen (Baumpflege, Ersatzpflanzungen, Unterhaltung Wald)	8.412,65	0	0	0	0	0	
	52351000 Wartungs- und Instandsetzungskosten Kfz	18.816,11	25.000	24.500	24.500	24.500	24.500	
	52352000 Betriebs- und Schmierstoffe Kfz	6.416,01	9.000	8.500	8.500	8.500	8.500	
	52360000 Unterhaltg. Maschinen u. techn. Anlagen	307,88	4.300	1.600	1.600	1.600	1.600	
	52370000 Unterhaltg. Betriebs- u. Geschäftsausstattg.	7.822,10	7.400	7.300	7.300	7.300	7.300	
	52380000 Geringwertige Geräte, Ausrüstungs- u. sonst. Gebrauchsgegenstände (Anschaffung bis 1.000 € Netto)	3.332,11	25.900	19.100	6.300	6.300	6.300	
	52490000 Sonst. Aufwendg. für Sachleistg. u. Verbrauchsmittel	1.664,77	1.950	600	600	600	600	
	52543000 Kostenerstattg. an Gemeinden u. Gemeindeverbände	56.844,67	107.150	78.150	64.100	64.100	64.100	

Nr.	Ertrags- und Aufwandsarten (gemäß § 2 Absatz 1 GemHVO-Doppik)	Ergebnisse des Haushaltsvorvorjahres	Ansätze des Haushaltsvorjahres einschl. Nachträge	Ansatz des Haushaltsjahres	Planungsdaten des Haushaltsfolgejahres	Planungsdaten des zweiten Haushaltsfolgejahres	Planungsdaten des dritten Haushaltsfolgejahres	Erläuterung  Konto- nummer
		2016	2017	2018	2019	2020	2021	
		in €	in €	in €	in €	in €	in €	
		1	2	3	4	5	6	
	52544000 Kostenerstattungen an Zweckverbände	54.374,86	53.700	65.400	65.400	65.400	65.400	
	52551000 Kostenerstattg. an priv. Unternehmen	176.459,78	192.400	207.600	207.600	207.600	207.600	
	52559000 Kostenerstattungen an den sonstigen privaten Bereich	6.535,69	4.800	5.800	5.800	5.800	5.800	
	52920000 Sonst. Aufwendg. für Dienstleistungen	0,00	1.000	0	0	0	0	
15.	- Abschreibungen auf immaterielle Vermögensgegenstände des Anlagevermögens und auf Sachanlagen sowie auf aktivierte Aufwendungen für die Inangangsetzung und Erweiterung der Verwaltung	0,00	350.300	355.800	357.950	335.100	334.500	53
	53420000 Abschreibungen auf bebaute Grundstücke und grundstücksgleiche Rechte mit sozialen Einrichtungen	0,00	11.400	11.400	11.400	11.400	11.400	
	53490000 Abschreibungen auf bebaute Grundstücke und grundstücksgleiche Rechte mit sonstigen Gebäuden	0,00	41.900	40.200	40.200	35.250	35.250	
	53510000 Abschreibungen auf Brücken, Tunnel und ingenieurtechnische Anlagen	0,00	15.200	15.200	9.350	9.350	9.350	
	53580000 Abschreibungen auf Straßen, Wege, Plätze und Verkehrslenkungsanlagen	0,00	201.600	199.950	200.800	198.800	198.200	
	53810000 Abschreibungen auf Fahrzeuge	0,00	50.250	56.200	62.200	48.150	48.150	
	53820000 Abschreibungen auf Maschinen und technische Anlagen	0,00	400	400	400	400	400	
	53830000 Abschreibungen auf Betriebsvorrichtungen	0,00	2.750	3.750	4.400	4.400	4.400	
	53850000 Abschreibungen auf Betriebs- und Geschäftsausstattung	0,00	26.800	28.700	29.200	27.350	27.350	
16.	- Abschreibungen auf Vermögensgegenstände des Umlaufvermögens, soweit diese die üblichen Abschreibungen überschreiten	0,00	0	0	0	0	0	
17.	- Zuwendungen, Umlagen und sonstige Transferaufwendungen	1.095.704,65	1.194.700	1.126.750	1.173.450	1.197.100	1.271.550	54
	54159000 Zuw. u. Zuschüsse für lfd. Zwecke an sonst. priv. Bereich	4.250,00	8.000	8.500	8.500	8.500	8.500	
	54190000 Zuw. u. Zuschüsse für lfd. Zwecke an Sonstige	1.500,00	1.500	0	0	0	0	
	54310000 Gewerbesteuerumlage	26.184,01	41.200	43.750	43.750	43.750	43.750	
	54421000 Allg. Uml. an Landkreise (Kreisumlage)	748.161,20	802.400	742.400	777.300	793.700	845.300	
	54422000 Allg. Uml. ans Amt (Amtsumlage)	315.609,44	341.300	332.100	343.900	351.150	374.000	
	54422100 Allg. Uml. ans Amt (Sonderumlage Wohnungsverwaltung)	0,00	300	0	0	0	0	
18.	- Aufwendungen der sozialen Sicherung	0,00	0	0	0	0	0	55
19.	- Zinsaufwendungen und sonstige Finanzaufwendungen	1.995,90	7.650	18.100	650	500	500	57
	57511000 Zinsaufwendungen und sonstige Finanzaufwendungen an inländische Banken (inländischer Geldmarkt)	579,90	6.650	17.600	150	0	0	
	57910000 Sonst. Zinsen u. sonst. Finanzaufwendg. aus Vollverzinsung Gewerbesteuer (§ 233a AO)	1.416,00	1.000	500	500	500	500	
20.	- Sonstige laufenden Aufwendungen	88.998,60	134.900	112.500	75.800	75.800	75.800	56
	56120000 Aufwendg. für Aus- u. Fortbildg., Umschulung	1.903,37	5.700	4.500	4.500	4.500	4.500	
	56130000 Aufwendg. für übernommene Reisekosten für Dienstreisen u. Dienstgänge	1.380,00	3.400	1.400	1.400	1.400	1.400	
	56140000 Aufwendungen für allgemeine Betreuung der Bediensteten	0,00	6.000	0	0	0	0	
	56150000 Aufwendg. für Dienst- u. Schutzkl., pers. Ausrüstungsgegenst.	5.214,47	6.500	12.500	12.500	12.500	12.500	
	56190000 Sonstige Personalnebenaufwendungen	846,51	350	5.250	5.250	5.250	5.250	
	56210000 Mieten, Pachten und Erbbauzinsen	332,16	350	350	350	350	350	

Nr.	Ertrags- und Aufwandsarten (gemäß § 2 Absatz 1 GemHVO-Doppik)	Ergebnisse des Haushaltsvorjahres	Ansätze des Haushaltsvorjahres einschl. Nachträge	Ansatz des Haushaltsjahres	Planungsdaten des Haushaltsfolgejahres	Planungsdaten des zweiten Haushaltsfolgejahres	Planungsdaten des dritten Haushaltsfolgejahres	Erläuterung  Konto- nummer	
		2016	2017	2018	2019	2020	2021		
		in €	in €	in €	in €	in €	in €		
		1	2	3	4	5	6		
	56249000 Sonstige Datenverarbeitung	100,00	0	0	0	0	0		
	56250000 Sachverständigen-, Gerichts- u. ä. Aufwendg.	38.434,56	64.900	29.900	2.200	2.200	2.200		
	56290000 Sonst. Aufwendg. für Inanspruchnahme von Rechten u. Diensten	12.511,73	1.600	10.400	1.400	1.400	1.400		
	56310000 Büromaterial	341,76	1.200	600	600	600	600		
	56320000 Fachliteratur, Zeitschriften	232,09	200	200	200	200	200		
	56340000 Telefon, Datenübertragungskosten	2.061,96	2.100	2.450	2.450	2.450	2.450		
	56360000 Öffentlichkeitsarbeit	1.156,14	900	0	0	0	0		
	56361000 Öffentlichkeitsarbeit (Internetseite)	0,00	0	1.000	1.000	1.000	1.000		
	56411000 Gebäudeversicherungen	2.678,82	3.900	3.750	3.750	3.750	3.750		
	56412000 Kfz-Versicherungen	2.864,52	5.050	0	0	0	0		
	56413000 Haftpflichtversicherungen	1.530,74	1.750	0	0	0	0		
	56414000 Unfallversicherungen	3.788,16	7.050	0	0	0	0		
	56417000 Inventarversicherung	662,15	850	0	0	0	0		
	56419000 Sonst. Versicherungen	0,00	0	15.400	15.400	15.400	15.400		
	56420000 Beiträge zu Wirtschaftsverbänden, Berufsvertretungen u. Vereinen	1.306,28	1.500	1.750	1.750	1.750	1.750		
	56430000 Sonstige Beiträge	378,00	500	50	50	50	50		
	56490000 Sonstige Aufwendungen für Beiträge, Versicherungen und Sonstiges	0,00	0	900	900	900	900		
	56550000 Wertberichtigungen zu Forderungen	0,00	5.000	5.000	5.000	5.000	5.000		
	56730000 Kapitalertragsteuer	0,00	100	900	900	900	900		
	56790000 Sonstige Aufwendungen für Steuern vom Einkommen und vom Ertrag	0,00	0	50	50	50	50		
	56810000 Grundsteuer	291,51	300	0	0	0	0		
	56813000 Grundsteuer B für gemeindeeigene Grundstücke	0,00	0	300	300	300	300		
	56820000 Kraftfahrzeugsteuer	541,69	800	750	750	750	750		
	56920000 Verfügungsmittel	0,00	300	300	300	300	300		
	56930000 Repräsentationen	10.441,98	14.600	14.800	14.800	14.800	14.800		
21.	=	<b>Summe der ordentlichen Aufwendungen (Summe der Nummern 12 bis 20)</b>	<b>1.930.563,90</b>	<b>2.452.450</b>	<b>2.422.900</b>	<b>2.307.750</b>	<b>2.310.600</b>	<b>2.387.600</b>	
22.	=	<b>Ordentliches Ergebnis (Summe der Nummern 11 und 21)</b>	<b>68.710,05</b>	<b>26.700</b>	<b>0</b>	<b>21.600</b>	<b>184.950</b>	<b>73.050</b>	
23.	+	Außerordentliche Erträge	0,00	0	0	0	0	0	491
24.	-	Außerordentliche Aufwendungen	0,00	0	0	0	0	0	591
25.	=	<b>Jahresergebnis (Jahresüberschuss/Jahresfehlbetrag) vor Veränderung der Rücklagen (Nummer 22 zuzüglich Nummer 23 abzüglich Nummer 24)</b>	<b>68.710,05</b>	<b>26.700</b>	<b>0</b>	<b>21.600</b>	<b>184.950</b>	<b>73.050</b>	
26.	-	Einstellung in die Kapitalrücklage	0,00	0	0	0	0	0	592
27.	+	Entnahme aus der Kapitalrücklage	0,00	0	0	0	0	0	492
28.	-	Einstellung in die Rücklage für Belastungen aus dem kommunalen Finanzausgleich	0,00	0	0	0	0	0	593
29.	+	Entnahme aus der Rücklage für Belastungen aus dem kommunalen Finanzausgleich	0,00	0	0	0	0	0	493
30.	+	Entnahme aus sonstigen zweckgebundenen Ergebnisrücklagen	0,00	0	0	0	0	0	494
31.	=	<b>Jahresergebnis (Jahresüberschuss/Jahresfehlbetrag, Nummer 25 zuzüglich Nummern 27, 29 und 30 abzüglich Nummern 26 und 28)</b>	<b>68.710,05</b>	<b>26.700</b>	<b>0</b>	<b>21.600</b>	<b>184.950</b>	<b>73.050</b>	
nachrichtlich									
32.		Ergebnisvortrag aus dem Haushaltsvorjahr	0,00	68.710	95.410	95.410	117.010	301.960	
33.		Ergebnis (Überschuss/Fehlbetrag) zum 31. Dezember des Haushaltsjahres (Summe der Nummern 31 und 32)	68.710,05	95.410	95.410	117.010	301.960	375.010	



Gemeinde: 17 Pinnow

Nr.	Ertrags- und Aufwandsarten (gemäß § 2 Absatz 1 GemHVO-Doppik)		Ergebnisse des Haushalts- vorvorjahres	Ansätze des Haushalts- vorjahres einschl. Nachträge	Ansatz des Haushalts- jahres	Planungs- daten des Haushalts- folgejahres	Planungs- daten des zweiten Haushalts- folgejahres	Planungs- daten des dritten Haushalts- folgejahres	Erläuterung
			2016	2017	2018	2019	2020	2021	
			in €	in €	in €	in €	in €	in €	
	1	2	3	4	5	6		Konto- nummer	
1.	+	Steuern und ähnliche Abgaben	1.617.546,02	1.909.950	1.862.750	1.927.000	2.006.800	2.006.800	40
		darunter:							
	1.1	Grundsteuer A	5.740,15	6.950	7.250	7.250	7.250	7.250	(4011)
	1.2	Grundsteuer B	177.414,33	190.800	214.200	214.200	214.200	214.200	(4012)
	1.3	Gewerbesteuer	238.154,50	447.050	475.000	475.000	475.000	475.000	(4013)
	1.4	Gemeindeanteil an der Einkommensteuer	978.319,29	1.035.300	1.026.750	1.091.950	1.171.100	1.171.100	(4021)
	1.5	Gemeindeanteil an der Umsatzsteuer	17.203,46	21.450	31.450	30.500	31.150	31.150	(4022)
	1.6	Sonstige Gemeindesteuern	32.043,80	31.150	31.150	31.150	31.150	31.150	(403)
	1.7	Ausgleichsleistungen vom Land	168.670,49	177.250	76.950	76.950	76.950	76.950	(4052)
	1.8	Leistungen des Landes aus der Umsetzung des 4. Gesetzes für moderne Dienstleistungen am Arbeitsmarkt	0,00	0	0	0	0	0	(40541)
	1.9	Leistungen des Landes aus dem Ausgleich von Sonderleistungen aus der Zusammenführung von Arbeitslosen- und Sozialhilfe	0,00	0	0	0	0	0	(40542)
2.	+	Zuwendungen, allgemeine Umlagen und sonstige Transfererträge	222.410,08	316.100	370.900	222.300	308.900	274.200	41
		darunter:							
	2.1	Schlüsselzuweisungen	203.601,42	163.550	167.600	79.300	166.250	131.550	(411)
	2.2	Bedarfszuweisungen	0,00	0	0	0	0	0	(412)
	2.3	Sonstige allgemeine Zuweisungen	17.911,96	0	0	0	0	0	(413)
	2.4	Zuweisungen und Zuschüsse für laufende Zwecke	896,70	1.050	0	0	0	0	(414)
	2.5	Allgemeine Umlagen vom Land	0,00	0	0	0	0	0	(4161)
	2.6	Allgemeine Umlagen von Gemeinden und Gemeindeverbänden	0,00	0	0	0	0	0	(4162)
	2.7	Erträge aus der Auflösung von Sonderposten	0,00	151.500	203.300	143.000	142.650	142.650	(415)
3.	+	Erträge der sozialen Sicherung	0,00	0	0	0	0	0	42
		darunter:							
	3.1	Ersatz von sozialen Leistungen außerhalb von Einrichtungen	0,00	0	0	0	0	0	(421)
	3.2	Ersatz von sozialen Leistungen in Einrichtungen	0,00	0	0	0	0	0	(422)
	3.3	Kostenbeteiligung und -erstattung im Bereich des SGB XII und anderer sozialer Leistungen	0,00	0	0	0	0	0	(423)
	3.4	Kostenbeteiligung und -erstattung im Bereich des SGB VIII und anderer Jugendhilfe	0,00	0	0	0	0	0	(424)
	3.5	Kostenerstattungen von anderen Sozialhilfeträgern	0,00	0	0	0	0	0	(425)
	3.6	Aufgabenbezogene Leistungsbeteiligung nach dem SGB II	0,00	0	0	0	0	0	(426)
	3.7	Zuweisungen und Zuschüsse für laufende Zwecke im Bereich der sozialen Sicherung	0,00	0	0	0	0	0	(427)
4.	+	Öffentlich-rechtliche Leistungsentgelte	8.162,16	21.900	23.100	23.100	23.100	23.100	43
		darunter:							
	4.1	Verwaltungsgebühren einschließlich Erstattung von Auslagen	0,00	0	0	0	0	0	(431)
	4.2	Benutzungsgebühren, Beiträge (soweit diese nicht in einem Sonderposten zu erfassen sind) und ähnliche Entgelte, Kostenerstattungen	8.162,16	8.800	10.000	10.000	10.000	10.000	(432)
	4.3	Erträge aus der Auflösung von Sonderposten für Beiträge und ähnliche Entgelte	0,00	13.100	13.100	13.100	13.100	13.100	(437)
5.	+	Privatrechtliche Leistungsentgelte	82.506,24	92.100	90.250	90.250	90.250	90.250	441, 443, 444, 445, 448
		darunter:							
	5.1	Privatrechtliche Leistungsentgelte	82.506,24	92.100	90.250	90.250	90.250	90.250	(441)

Gemeinde: 17 Pinnow

Nr.	Ertrags- und Aufwandsarten (gemäß § 2 Absatz 1 GemHVO-Doppik)		Ergebnisse des Haushaltsvorjahres	Ansätze des Haushaltsvorjahres einschl. Nachträge	Ansatz des Haushaltsjahres	Planungsdaten des Haushaltsfolgejahres	Planungsdaten des zweiten Haushaltsfolgejahres	Planungsdaten des dritten Haushaltsfolgejahres	Erläuterung  Konto- nummer
			2016	2017	2018	2019	2020	2021	
			in €	in €	in €	in €	in €	in €	
		1	2	3	4	5	6		
	5.2	Erträge aus der Auflösung von Sonderposten für Baukostenzuschüsse und ähnliche Entgelte	0,00	0	0	0	0	0	(443)
6.	+	Kostenerstattungen und Kostenumlagen	375,50	1.050	11.050	2.050	2.050	2.050	442,448
7.	+	Erhöhung des Bestandes an fertigen und unfertigen Erzeugnissen	0,00	0	0	0	0	0	451
	-	Verminderung des Bestandes an fertigen und unfertigen Erzeugnissen	0,00	0	0	0	0	0	
8.	+	Andere aktivierte Eigenleistungen	0,00	0	0	0	0	0	452
9.	+	Zinserträge und sonstige Finanzerträge	7.699,71	10.750	10.550	10.350	10.150	9.950	47
darunter:									
	9.1	Zinserträge	7.699,71	2.950	1.950	1.750	1.550	1.350	(471, 472, 479)
	9.2	Sonstige Finanzerträge	0,00	7.800	8.600	8.600	8.600	8.600	(473 - 479)
10.	+	Sonstige laufende Erträge	60.574,24	127.300	54.300	54.300	54.300	54.300	46
darunter:									
	10.1	Erträge aus der Veräußerung von Vermögensgegenständen des Anlagevermögens und des Umlaufvermögens	2.000,00	73.000	0	0	0	0	(461)
	10.2	Erträge aus der Auflösung von Wertberichtigungen, Sonderposten und Rückstellungen	0,00	0	0	0	0	0	(4661)
11.	=	<b>Summe der ordentlichen Erträge (Summe der Nummern 1 bis 10)</b>	<b>1.999.273,95</b>	<b>2.479.150</b>	<b>2.422.900</b>	<b>2.329.350</b>	<b>2.495.550</b>	<b>2.460.650</b>	
12.	-	Personalaufwendungen	150.907,55	162.600	166.200	168.700	171.900	175.050	50
darunter:									
	12.1	Zuführungen zu Pensionsrückstellungen u.ä. Verpflichtungen	0,00	0	0	0	0	0	(507)
13.	-	Versorgungsaufwendungen	0,00	0	0	0	0	0	51
darunter:									
	13.1	Versorgungsaufwendungen	0,00	0	0	0	0	0	(511)
14.	-	Aufwendungen für Sach- und Dienstleistungen	592.957,20	602.300	643.550	531.200	530.200	530.200	52
darunter:									
	14.1	Aufwendungen für Energie, Wasser, Abwasser und Abfall	47.306,53	50.100	46.600	46.600	46.600	46.600	(522)
	14.2	Aufwendungen für Unterhaltung und Bewirtschaftung	249.770,90	191.200	239.400	141.100	140.100	140.100	(523)
15.	-	Abschreibungen auf immaterielle Vermögensgegenstände des Anlagevermögens und auf Sachanlagen sowie auf aktivierte Aufwendungen für die Ingangsetzung und Erweiterung der Verwaltung	0,00	350.300	355.800	357.950	335.100	334.500	53
16.	-	Abschreibungen auf Vermögensgegenstände des Umlaufvermögens, soweit diese die üblichen Abschreibungen überschreiten	0,00	0	0	0	0	0	
17.	-	Zuwendungen, Umlagen und sonstige Transferaufwendungen	1.095.704,65	1.194.700	1.126.750	1.173.450	1.197.100	1.271.550	54
darunter:									
	17.1	Zuweisungen und Zuschüsse für laufende Zwecke	5.750,00	9.500	8.500	8.500	8.500	8.500	(541)
	17.2	Schuldendiensthilfen	0,00	0	0	0	0	0	(542)
	17.3	Gewerbesteuerumlage	26.184,01	41.200	43.750	43.750	43.750	43.750	(5431)
	17.4	Allgemeine Umlagen an das Land	0,00	0	0	0	0	0	(5441)
	17.5	Allgemeine Umlagen an Landkreise	748.161,20	802.400	742.400	777.300	793.700	845.300	(54421)
	17.6	Allgemeine Umlagen an das Amt oder die geschäftsführende Gemeinde	315.609,44	341.600	332.100	343.900	351.150	374.000	(54422)
	17.7	Allgemeine Umlagen an Zweckverbände	0,00	0	0	0	0	0	(5443)
	17.8	Allgemeine Umlagen an Sonstige	0,00	0	0	0	0	0	(5449)
18.	-	Aufwendungen der sozialen Sicherung	0,00	0	0	0	0	0	55

Gemeinde: 17 Pinnow

Nr.	Ertrags- und Aufwandsarten (gemäß § 2 Absatz 1 GemHVO-Doppik)	Ergebnisse des Haushaltsvorjahres	Ansätze des Haushaltsvorjahres einschl. Nachträge	Ansatz des Haushaltsjahres	Planungsdaten des Haushaltsfolgejahres	Planungsdaten des zweiten Haushaltsfolgejahres	Planungsdaten des dritten Haushaltsfolgejahres	Erläuterung  Kontonummer
		2016	2017	2018	2019	2020	2021	
		in €	in €	in €	in €	in €	in €	
		1	2	3	4	5	6	
darunter:								
18.1	Leistungen nach SGB II	0,00	0	0	0	0	0	(551)
18.2	Kostenbeteiligungen und -erstattungen nach SGB II	0,00	0	0	0	0	0	(552)
18.3	Leistungen nach SGB XII	0,00	0	0	0	0	0	(553)
18.4	Kostenbeteiligungen und -erstattungen nach SGB XII	0,00	0	0	0	0	0	(554)
18.5	Leistungen nach SGB VIII	0,00	0	0	0	0	0	(555)
18.6	Kostenbeteiligungen und -erstattungen nach SGB VIII	0,00	0	0	0	0	0	(556)
18.7	Sonstige soziale Leistungen	0,00	0	0	0	0	0	(557)
18.8	Kostenbeteiligungen und -erstattungen für sonstige soziale Leistungen	0,00	0	0	0	0	0	(558)
18.9	Zuweisungen und Zuschüsse für laufende Zwecke des Bereichs soziale Sicherung	0,00	0	0	0	0	0	(559)
19.	- Zinsaufwendungen und sonstige Finanzaufwendungen	1.995,90	7.650	18.100	650	500	500	57
darunter:								
19.1	Zinsaufwendungen	579,90	6.650	17.600	150	0	0	(571 - 579)
19.2	Sonstige Finanzaufwendungen	1.416,00	1.000	500	500	500	500	(571 - 579)
20.	- Sonstige laufenden Aufwendungen	88.998,60	134.900	112.500	75.800	75.800	75.800	56
21.	= <b>Summe der ordentlichen Aufwendungen (Summe der Nummern 12 bis 20)</b>	<b>1.930.563,90</b>	<b>2.452.450</b>	<b>2.422.900</b>	<b>2.307.750</b>	<b>2.310.600</b>	<b>2.387.600</b>	
22.	= <b>Ordentliches Ergebnis (Saldo der Nummern 11 und 21)</b>	<b>68.710,05</b>	<b>26.700</b>	<b>0</b>	<b>21.600</b>	<b>184.950</b>	<b>73.050</b>	
23.	+ Außerordentliche Erträge	0,00	0	0	0	0	0	491
24.	- Außerordentliche Aufwendungen	0,00	0	0	0	0	0	591
25.	= <b>Jahresergebnis (Jahresüberschuss/Jahresfehlbetrag) vor Veränderung der Rücklagen (Nummern 22 zuzüglich Nummer 23 abzüglich Nummer 24)</b>	<b>68.710,05</b>	<b>26.700</b>	<b>0</b>	<b>21.600</b>	<b>184.950</b>	<b>73.050</b>	
26.	- Einstellung in die Kapitalrücklage	0,00	0	0	0	0	0	592
27.	+ Entnahme aus der Kapitalrücklage	0,00	0	0	0	0	0	492
darunter:								
27.1	Entnahme aus der zweckgebundenen Kapitalrücklage aus investiv gebundenen Zuweisungen	0,00	0	0	0	0	0	(4922)
28.	- Einstellung in die Rücklage für Belastungen aus dem kommunalen Finanzausgleich	0,00	0	0	0	0	0	593
29.	+ Entnahme aus der Rücklage für Belastungen aus dem kommunalen Finanzausgleich	0,00	0	0	0	0	0	493
30.	+ Entnahme aus sonstigen zweckgebundenen Ergebnisrücklagen	0,00	0	0	0	0	0	494
31.	= <b>Jahresergebnis (Jahresüberschuss/Jahresfehlbetrag, Nummern 25 zuzüglich Nummern 27, 29 und 30 abzüglich Nummern 26 und 28)</b>	<b>68.710,05</b>	<b>26.700</b>	<b>0</b>	<b>21.600</b>	<b>184.950</b>	<b>73.050</b>	
nachrichtlich								
32.	Ergebnisvortrag aus dem Haushaltsvorjahr	0,00	68.710	95.410	95.410	117.010	301.960	
33.	Ergebnisvortrag (Überschuss/Fehlbetrag) zum 31. Dezember des Haushaltsjahres (Summe der Nummern 31 und 32)	68.710,05	95.410	95.410	117.010	301.960	375.010	

Nr.		Einzahlungs- und Auszahlungsarten (gemäß § 3 Absatz 1 Satz 1 GemHVO-Doppik)	Ergebnisse	Ansätze des	Ansatz des	Planungs-	Planungs-	Planungs-	Erläuterung
			des	Haushalts-	Haushalts-	daten des	daten des	daten des	
			Haushalts-	vorjahres	Haushalts-	Haushalts-	zweiten	dritten	
			vorvorjahres	einschl.	jahres	Haushalts-	Haushalts-	Haushalts-	
			Nachträge		folgejahres	folgejahres	folgejahres	Konto-	
		2016	2017	2018	2019	2020	2021		
		in €	in €	in €	in €	in €	in €		
		1	2	3	4	5	6		
1.	+	Steuern und ähnliche Abgaben	1.648.170,95	1.909.950	1.862.750	1.927.000	2.006.800	2.006.800	60
		60110000 Grundsteuer A	5.716,31	6.950	7.250	7.250	7.250	7.250	
		60120000 Grundsteuer B	176.335,15	190.800	214.200	214.200	214.200	214.200	
		60130000 Gewerbesteuer	254.358,77	447.050	475.000	475.000	475.000	475.000	
		60210000 Gemeindeanteil an der Einkommensteuer	993.683,99	1.035.300	1.026.750	1.091.950	1.171.100	1.171.100	
		60220000 Gemeindeanteil an der Umsatzsteuer	17.105,08	21.450	31.450	30.500	31.150	31.150	
		60320000 Hundesteuer	4.625,01	4.450	4.450	4.450	4.450	4.450	
		60340000 Zweitwohnungssteuer	27.676,15	26.700	26.700	26.700	26.700	26.700	
		60521000 Familienleistungsausgleich	168.670,49	177.250	76.950	76.950	76.950	76.950	
2.	+	Zuwendungen, allgemeine Umlagen und sonstige Transfereinzahlungen	222.410,08	164.600	167.600	79.300	166.250	131.550	61
		61110000 Schlüsselzuweisungen vom Land	203.601,42	163.550	167.600	79.300	166.250	131.550	
		61320000 Sonstige allgemeine Zuweisungen vom Land	17.911,96	0	0	0	0	0	
		61442000 Zuweisungen und Zuschüsse für laufende Zwecke vom Land	896,70	0	0	0	0	0	
		61443000 Zuweisungen und Zuschüsse für laufende Zwecke von Gemeinden und Gemeindeverbänden	0,00	1.050	0	0	0	0	
3.	+	Einzahlungen der sozialen Sicherung	0,00	0	0	0	0	0	62
4.	+	Öffentlich-rechtliche Leistungsentgelte	8.276,78	8.800	10.000	10.000	10.000	10.000	63
		63221000 Entgelte für die Abwasserbeseitigung und die Abwasserabgabe	7.694,28	7.700	900	900	900	900	
		63229000 Sonstige Entgelte	0,00	0	8.000	8.000	8.000	8.000	
		63290000 Sonstige Benutzungsgebühren	582,50	1.100	1.100	1.100	1.100	1.100	
5.	+	Privatrechtliche Leistungsentgelte	84.391,83	92.100	90.250	90.250	90.250	90.250	641,648
		64110000 Mieten und Pachten, Erbbauzinsen	84.391,83	92.100	90.250	90.250	90.250	90.250	
6.	+	Kostenerstattungen und Kostenumlagen	805,82	1.050	11.050	2.050	2.050	2.050	642,648
		64243000 Kostenerstattungen und Kostenumlagen von Gemeinden und Gemeindeverbänden	0,00	750	550	550	550	550	
		64259000 Kostenerstattungen und Kostenumlagen vom sonstigen privaten Bereich	805,82	300	10.500	1.500	1.500	1.500	
7.	+	Erhöhung des Bestandes an fertigen und unfertigen Erzeugnissen	0,00	0	0	0	0	0	651
	-	Verminderung des Bestandes an fertigen und unfertigen Erzeugnissen	0,00	0	0	0	0	0	
8.	+	Zinseinzahlungen und sonstige Finanzeinzahlungen	12.686,38	7.750	7.550	7.350	7.150	6.950	67
		67131000 Zinseinzahlungen für Kredite von Eigenbetrieben	1.644,58	1.250	1.050	850	650	450	
		67151000 Zinseinzahlungen von inländischen Banken	241,62	500	0	0	0	0	
		67800000 Finanzeinzahlungen aus Wertpapieren des Anlagevermögens	4.801,18	4.800	5.600	5.600	5.600	5.600	
		67920000 Vollverzinsung aus Gewerbesteuer (§ 233a AO)	5.999,00	1.200	900	900	900	900	
9.	+	Sonstige laufende Einzahlungen	63.819,75	54.300	54.300	54.300	54.300	54.300	66 ./ 669
		66220000 Säumniszuschläge, Mahngebühren, Zustellungsgebühren und u.a.	100,00	0	0	0	0	0	
		66250000 Konzessionsabgaben	62.375,05	54.300	54.300	54.300	54.300	54.300	
		66270000 Versicherungserstattungen	1.344,70	0	0	0	0	0	
10.	=	<b>Summe der ordentlichen Einzahlungen (Summe der Nummern 1 bis 9)</b>	<b>2.040.561,59</b>	<b>2.238.550</b>	<b>2.203.500</b>	<b>2.170.250</b>	<b>2.336.800</b>	<b>2.301.900</b>	
11.	-	Personalauszahlungen	151.357,55	162.600	166.200	168.700	171.900	175.050	70
		70110000 Auszahlungen für Bürgermeister	11.400,00	15.200	15.500	15.500	15.500	15.500	
		70130000 Auszahlungen für Sitzungsgelder	9.060,00	13.300	17.100	17.100	17.100	17.100	
		70190000 Auszahlungen für sonstige ehrenamtlich Tätige (ehrenamtlich Tätige der Feuerwehr, berufene Bürger in	11.654,64	7.500	7.500	7.500	7.500	7.500	

Nr.	Einzahlungs- und Auszahlungsarten (gemäß § 3 Absatz 1 Satz 1 GemHVO-Doppik)	Ergebnisse des Haushaltsvorjahres	Ansätze des Haushaltsvorjahres einschl. Nachträge	Ansatz des Haushaltsjahres	Planungsdaten des Haushaltsfolgejahres	Planungsdaten des zweiten Haushaltsfolgejahres	Planungsdaten des dritten Haushaltsfolgejahres	Erläuterung  Konto- nummer
		2016	2017	2018	2019	2020	2021	
		in €	in €	in €	in €	in €	in €	
		1	2	3	4	5	6	
	Ausschüssen, u.a.)							
	70221000 Vergütungen für Arbeitnehmer	96.264,09	99.000	101.000	103.500	106.100	108.750	
	70320000 Beiträge zu Versorgungskassen für Arbeitnehmer	3.280,02	3.700	3.700	3.700	3.800	3.800	
	70420000 Beiträge zur gesetzlichen Sozialversicherung für Arbeitnehmer	19.053,42	21.200	20.700	20.700	21.200	21.700	
	70430000 Beiträge zur gesetzlichen Sozialversicherung für ehrenamtlich Tätige	572,16	600	600	600	600	600	
	70626000 Leistungsprämien für Arbeitnehmer	0,00	2.000	0	0	0	0	
	70900000 Pauschalierte Lohnsteuer (auch Zahlungen über Knappschaft)	73,22	100	100	100	100	100	
12.	- Versorgungsauszahlungen	0,00	0	0	0	0	0	71
13.	- Auszahlungen für Sach- und Dienstleistungen	609.164,09	623.550	643.550	531.200	530.200	530.200	72
	72210000 Auszahlungen für Abfall	1.561,79	2.050	1.950	1.950	1.950	1.950	
	72220000 Auszahlungen für Abwasser	1.490,15	1.250	1.600	1.600	1.600	1.600	
	72240000 Auszahlungen für Gas	13.940,02	8.100	9.700	9.700	9.700	9.700	
	72260000 Auszahlungen für Strom	34.659,20	37.950	33.350	33.350	33.350	33.350	
	72270000 Auszahlungen für Wasser	693,54	750	0	0	0	0	
	72310000 Unterhaltung der Grundstücke, Außenanlagen, Gebäude und Gebäudeeinrichtungen	0,00	0	42.200	27.200	27.200	27.200	
	72311000 Unterhaltung und Bewirtschaftung der Grundstücke	41.700,01	48.450	0	0	0	0	
	72313000 Unterhaltung und Bewirtschaftung der Gebäude einschließlich der Bestandteile, die dem Gebäude zuzurechnen sind	14.436,81	9.700	0	0	0	0	
	72323000 Bewirtschaftung der Gebäude einschließlich der Bestandteile, die dem Gebäude zuzurechnen sind	8.187,95	10.200	11.700	11.700	11.700	11.700	
	72331000 Unterhaltung der Brücken, Tunnel und ingenieurtechnische Anlagen	910,52	15.000	25.000	1.000	0	0	
	72338000 Unterhaltung der Straßen, Wege, Plätze und Verkehrslenkungsanlagen	115.178,96	57.500	99.500	53.000	53.000	53.000	
	72339000 Unterhaltung des sonstigen Infrastrukturvermögens	8.412,65	0	0	0	0	0	
	72351000 Wartungs- und Instandsetzungskosten	23.507,01	25.000	24.500	24.500	24.500	24.500	
	72352000 Betriebs- und Schmierstoffe	6.472,35	9.000	8.500	8.500	8.500	8.500	
	72360000 Unterhaltung der Maschinen und technischen Anlagen	307,88	4.300	1.600	1.600	1.600	1.600	
	72370000 Unterhaltung der Betriebs- und Geschäftsausstattung	9.376,46	7.400	7.300	7.300	7.300	7.300	
	72380000 Unterhaltung der geringwertigen Geräte, Ausrüstungs- und sonstige Gebrauchsgegenstände	8.481,46	25.900	19.100	6.300	6.300	6.300	
	72490000 Sonstige Auszahlungen für Sachleistungen und Verbrauchsmittel	1.664,77	1.950	600	600	600	600	
	72543000 Kostenerstattungen an Gemeinden und Gemeindeverbände	64.888,26	107.150	78.150	64.100	64.100	64.100	
	72544000 Kostenerstattungen an Zweckverbände	54.374,86	53.700	65.400	65.400	65.400	65.400	
	72551000 Kostenerstattungen an private Unternehmen	192.383,75	192.400	207.600	207.600	207.600	207.600	
	72559000 Kostenerstattungen an den sonstigen privaten Bereich	6.535,69	4.800	5.800	5.800	5.800	5.800	
	72920000 Sonstige Auszahlungen für Dienstleistungen	0,00	1.000	0	0	0	0	
14.	- Zuwendungen, Umlagen und sonstige Transferauszahlungen	1.076.738,79	1.183.400	1.126.750	1.174.500	1.196.500	1.271.950	74
	74159000 Zuweisungen und Zuschüsse für laufende Zwecke an den sonstigen privaten Bereich	4.050,00	8.000	8.500	8.500	8.500	8.500	
	74190000 Zuweisungen und Zuschüsse für laufende Zwecke an Sonstige	1.500,00	1.500	0	0	0	0	

Nr.	Einzahlungs- und Auszahlungsarten (gemäß § 3 Absatz 1 Satz 1 GemHVO-Doppik)	Ergebnisse des Haushaltsvorjahres	Ansätze des Haushaltsvorjahres einschl. Nachträge	Ansatz des Haushaltsjahres	Planungsdaten des Haushaltsfolgejahres	Planungsdaten des zweiten Haushaltsfolgejahres	Planungsdaten des dritten Haushaltsfolgejahres	Erläuterung  Konto- nummer
		2016	2017	2018	2019	2020	2021	
		in €	in €	in €	in €	in €	in €	
		1	2	3	4	5	6	
	74310000 Gewerbesteuerumlage	7.418,15	29.900	43.750	43.750	43.750	43.750	
	74421000 Allgemeine Umlagen an Landkreise	748.161,20	802.400	742.400	777.300	792.700	845.300	
	74422000 Allgemeine Umlagen an Amt oder geschäftsführende Gemeinde	315.609,44	341.600	332.100	344.950	351.550	374.400	
15.	- Auszahlungen der sozialen Sicherung	0,00	0	0	0	0	0	75
16.	- Zinsauszahlungen und sonstige Finanzauszahlungen	1.865,29	7.650	18.100	650	500	500	77
	77511000 Zinsauszahlungen und sonstige Finanzauszahlungen an inländische Banken (inländischer Geldmarkt)	449,29	6.650	17.600	150	0	0	
	77910000 Sonstige Zinsen und sonstige Finanzauszahlungen aus der Vollverzinsung der Gewerbesteuer (§ 233a AO)	1.416,00	1.000	500	500	500	500	
17.	- Sonstige laufende Auszahlungen	80.133,32	144.900	107.500	70.800	70.800	70.800	76 J.7695
	76120000 Auszahlungen für Aus- und Fortbildung, Umschulung	3.067,40	5.700	4.500	4.500	4.500	4.500	
	76130000 Auszahlungen für übernommene Reisekosten für Dienstreisen und Dienstgänge	1.511,00	3.400	1.400	1.400	1.400	1.400	
	76140000 Auszahlungen für allgemeine Betreuung der Bediensteten	0,00	6.000	0	0	0	0	
	76150000 Auszahlungen für Dienst- und Schutzkleidung, persönliche Ausrüstungsgegenstände	5.328,10	6.500	12.500	12.500	12.500	12.500	
	76190000 Sonstige Personalnebenaufwendungen	952,97	350	5.250	5.250	5.250	5.250	
	76210000 Mieten, Pachten und Erbbauzinsen	332,16	350	350	350	350	350	
	76249000 Sonstige Datenverarbeitung	100,00	0	0	0	0	0	
	76250000 Sachverständigen-, Gerichts- und ähnliche Auszahlungen	25.587,46	79.900	29.900	2.200	2.200	2.200	
	76290000 Sonstige Auszahlungen für die Inanspruchnahme von Rechten und Diensten	13.163,29	1.600	10.400	1.400	1.400	1.400	
	76310000 Büromaterial	409,41	1.200	600	600	600	600	
	76320000 Fachliteratur, Zeitschriften	190,84	200	200	200	200	200	
	76340000 Telefon, Datenübertragungskosten, Leasing, GEMA	2.736,35	2.100	2.450	2.450	2.450	2.450	
	76360000 Öffentlichkeitsarbeit	944,35	900	1.000	1.000	1.000	1.000	
	76411000 Gebäudeversicherungen	2.678,82	3.900	3.750	3.750	3.750	3.750	
	76412000 Kfz-Versicherungen	3.114,08	5.050	0	0	0	0	
	76413000 Haftpflichtversicherungen	1.586,82	1.750	0	0	0	0	
	76414000 Unfallversicherungen	3.788,16	7.050	0	0	0	0	
	76419000 Sonstige Versicherungen	662,15	850	15.400	15.400	15.400	15.400	
	76420000 Beiträge zu Wirtschaftsverbänden, Berufsvertretungen und Vereinen	1.418,66	1.500	1.750	1.750	1.750	1.750	
	76430000 Sonstige Beiträge	378,00	500	50	50	50	50	
	76490000 Sonstige Auszahlungen für Beiträge, Versicherungen und Sonstiges	0,00	0	900	900	900	900	
	76730000 Kapitalertragsteuer	58,75	100	900	900	900	900	
	76790000 Sonstige Auszahlungen für Steuern vom Einkommen und vom Ertrag	3,23	0	50	50	50	50	
	76810000 Grundsteuer	291,51	300	0	0	0	0	
	76813000 Grundsteuer B für gemeindeeigene Grundstücke	0,00	0	300	300	300	300	
	76820000 Kraftfahrzeugsteuer	503,00	800	750	750	750	750	
	76920000 Verfügungsmittel	0,00	300	300	300	300	300	
	76930000 Repräsentationen	11.326,81	14.600	14.800	14.800	14.800	14.800	
18.	= <b>Summe der ordentlichen Auszahlungen (Summe der Nummern 11 bis 17)</b>	<b>1.919.259,04</b>	<b>2.122.100</b>	<b>2.062.100</b>	<b>1.945.850</b>	<b>1.969.900</b>	<b>2.048.500</b>	



Nr.	Einzahlungs- und Auszahlungsarten (gemäß § 3 Absatz 1 Satz 1 GemHVO-Doppik)	Ergebnisse des Haushaltsvorjahres	Ansätze des Haushaltsvorjahres einschl. Nachträge	Ansatz des Haushaltsjahres	Planungsdaten des Haushaltsfolgejahres	Planungsdaten des zweiten Haushaltsfolgejahres	Planungsdaten des dritten Haushaltsfolgejahres	Erläuterung  Konto- nummer	
		2016	2017	2018	2019	2020	2021		
		in €	in €	in €	in €	in €	in €		
		1	2	3	4	5	6		
	<i>Euro</i>								
34.	-	Auszahlungen für Finanzanlagen	0,00	0	0	0	0	0	786
35.	-	Auszahlungen für sonstige Ausleihungen und Kreditgewährungen	0,00	0	0	0	0	0	787
36.	-	Auszahlungen für Vorräte	0,00	0	0	0	0	0	788
37.	-	Sonstige Investitionsauszahlungen	0,00	0	0	0	0	0	789
38.	=	<b>Summe der Auszahlungen aus Investitionstätigkeit (Summe der Nummern 32 bis 37)</b>	<b>1.650.698,97</b>	<b>2.906.100</b>	<b>245.000</b>	<b>0</b>	<b>0</b>	<b>0</b>	
39.	=	<b>Saldo aus den Ein- und Auszahlungen aus Investitionstätigkeit (Saldo der Nummern 31 und 38)</b>	<b>-394.164,32</b>	<b>-1.926.200</b>	<b>2.276.700</b>	<b>12.750</b>	<b>21.200</b>	<b>17.900</b>	
40.	=	<b>Finanzmittelüberschuss/Finanzmittelfehlbetrag (Summe der Nummern 22 und 39)</b>	<b>-272.861,77</b>	<b>-1.809.750</b>	<b>2.418.100</b>	<b>237.150</b>	<b>388.100</b>	<b>271.300</b>	
41.	+	Einzahlungen aus der Aufnahme von Krediten für Investitionen und Investitionsförderungsmaßnahmen	0,00	0	0	0	0	0	691 + 692
42.	-	Auszahlungen für planmäßige Tilgung von Krediten für Investitionen und Investitionsförderungsmaßnahmen	37.052,90	49.600	49.750	56.900	0	0	791 + 792
		<i>79253000 Tilgung von Krediten für Investitionen vom inländischen Geldmarkt / Laufzeit mehr als 5 Jahre</i>	<i>37.052,90</i>	<i>49.600</i>	<i>49.750</i>	<i>56.900</i>	<i>0</i>	<i>0</i>	
43.	-	Sonstige Auszahlungen zur Tilgung von Krediten für Investitionen und Investitionsförderungsmaßnahmen	0,00	0	0	0	0	0	791 + 792
44.	=	<b>Saldo der Ein- und Auszahlungen aus Krediten für Investitionen und Investitionsförderungsmaßnahmen (Nummer 41 abzüglich Nummern 42 und 43)</b>	<b>-37.052,90</b>	<b>-49.600</b>	<b>-49.750</b>	<b>-56.900</b>	<b>0</b>	<b>0</b>	
45.	=	<b>Saldo der durchlaufenden Gelder und ungeklärten Zahlungsvorgänge</b>	<b>-3.920,16</b>	<b>0</b>	<b>0</b>	<b>0</b>	<b>0</b>	<b>0</b>	<b>699 ./. 799</b>
46.	=	<b>Veränderung der Forderungen und Verbindlichkeiten aus Krediten zur Sicherung der Zahlungsfähigkeit gegenüber dem Amt (Summe der Nummern 40, 44 und 45)</b>	<b>-313.834,83</b>	<b>-1.859.350</b>	<b>2.368.350</b>	<b>180.250</b>	<b>388.100</b>	<b>271.300</b>	
nachrichtlich:									
47.		Jahresbezogener Saldo der laufenden Ein- und Auszahlungen (Saldo der Nummern 22 und 42)	84.249,65	66.850	91.650	167.500	366.900	253.400	
48.		Saldo der laufenden Ein- und Auszahlungen zum 31. Dezember des Vorjahres	0,00	84.249	151.099	242.749	410.249	777.149	
49.		Saldo der laufenden Ein- und Auszahlungen zum 31. Dezember des Haushaltsjahres (Summe der Nummern 47 und 48)	84.249,65	151.099	242.749	410.249	777.149	1.030.549	
darunter:									
		Zuführung zum investiven Bereich aus einem positiven Saldo der laufenden Ein- und Auszahlungen zum 31. Dezember des Haushaltsvorjahres (Einzahlung in Nummer 30 (Sonstige Investitionseinzahlungen) und Auszahlung in Nummer 17 (Sonstige laufende Auszahlungen) enthalten)	0,00	0	0	0	0	0	
		Zuführung zur Deckung eines negativen Saldos der laufender Ein- und Auszahlungen zum 31. Dezember des Haushaltsjahres aus dem investiven Bereich (Einzahlung in Nummer 9 (Sonstige laufende Einzahlungen) und Auszahlung in Nummer 37 (Sonstige Investitionsauszahlungen) enthalten)	0,00	0	0	0	0	0	

	Summe aller Teilhaushalte	Teilhaushalt	Teilhaushalt			
		1	2			
		Finanzverwaltung	Allg. Verwaltung			
	in €	in €	in €			
	1	2	3			

## Übersicht über die Teilergebnishaushalte

Nr.		Ertrags- und Aufwandsarten (gemäß § 4 Absatz 10 GemHVO-Doppik)					
1.	+	Steuern und ähnliche Abgaben	1.862.750	1.862.750	0		
2.	+	Zuwendungen, allgemeine Umlagen und sonstige Transfererträge	370.900	220.650	150.250		
4.	+	Öffentlich-rechtliche Leistungsentgelte	23.100	0	23.100		
5.	+	Privatrechtliche Leistungsentgelte	90.250	0	90.250		
6.	+	Kostenerstattungen und Kostenumlagen	11.050	0	11.050		
9.	+	Zinserträge und sonstige Finanzerträge	10.550	900	9.650		
10.	+	Sonstige laufende Erträge	54.300	0	54.300		
11.	=	<b>Summe der ordentlichen Erträge (Summe der Nummern 1 bis 10)</b>	<b>2.422.900</b>	<b>2.084.300</b>	<b>338.600</b>		
12.	-	Personalaufwendungen	166.200	0	166.200		
14.	-	Aufwendungen für Sach- und Dienstleistungen	643.550	0	643.550		
15.	-	Abschreibungen auf immaterielle Vermögensgegenstände des Anlagevermögens und auf Sachanlagen sowie auf aktivierte Aufwendungen für die Inangangsetzung und Erweiterung der Verwaltung	355.800	0	355.800		
17.	-	Zuwendungen, Umlagen und sonstige Transferaufwendungen	1.126.750	1.118.250	8.500		
19.	-	Zinsaufwendungen und sonstige Finanzaufwendungen	18.100	18.100	0		
20.	-	Sonstige laufende Aufwendungen	112.500	5.000	107.500		
21.	=	<b>Summe der ordentlichen Aufwendungen (Summe der Nummern 12 bis 20)</b>	<b>2.422.900</b>	<b>1.141.350</b>	<b>1.281.550</b>		
22.	=	<b>Ordentliches Ergebnis (Saldo der Nummern 11 und 21)</b>	<b>0</b>	<b>942.950</b>	<b>-942.950</b>		
25.	=	<b>Jahresergebnis des Teilhaushaltes vor Verrechnung der internen Leistungsbeziehungen und vor Veränderung der Rücklagen (Nummer 22 zuzüglich Nummer 23 abzüglich Nummer 24)</b>	<b>0</b>	<b>942.950</b>	<b>-942.950</b>		
28.	=	<b>Jahresergebnis des Teilhaushaltes nach Verrechnung der internen Leistungsbeziehungen und vor Veränderung der Rücklagen (Nummer 25 zuzüglich Nummer 26 abzüglich Nummer 27)</b>	<b>0</b>	<b>942.950</b>	<b>-942.950</b>		

## Übersicht über die Teilfinanzhaushalte

Nr.		Ein- und Auszahlungsarten (gemäß § 4 Absatz 12 GemHVO-Doppik)					
	+	Steuern und ähnliche Abgaben	1.862.750	1.862.750	0		
	+	Zuwendungen, allgemeine Umlagen und sonstige Transfereinzahlungen	167.600	167.600	0		
	+	Öffentlich-rechtliche Leistungsentgelte	10.000	0	10.000		
	+	Privatrechtliche Leistungsentgelte	90.250	0	90.250		
	+	Kostenerstattungen und Kostenumlagen	11.050	0	11.050		
	+	Sonstige laufende Einzahlungen	54.300	0	54.300		
	=	<b>Summe der laufenden Einzahlungen aus Verwaltungstätigkeit</b>	<b>2.195.950</b>	<b>2.030.350</b>	<b>165.600</b>		
	-	Personalauszahlungen	166.200	0	166.200		
	-	Auszahlungen für Sach- und Dienstleistungen	643.550	0	643.550		
	-	Zuwendungen, Umlagen und sonstige Transferauszahlungen	1.126.750	1.118.250	8.500		
	-	Sonstige laufende Auszahlungen	107.500	0	107.500		

		Summe aller Teilhaushalte	Teilhaushalt	Teilhaushalt			
			1	2			
			Finanzverwaltung	Allg. Verwaltung			
		in €	in €	in €			
		1	2	3			
<b>Übersicht über die Teilfinanzhaushalte</b>							
Nr.		Ein- und Auszahlungsarten (gemäß § 4 Absatz 12 GemHVO-Doppik)					
	=	<b>Summe der laufenden Auszahlungen aus Verwaltungstätigkeit</b>	<b>2.044.000</b>	<b>1.118.250</b>	<b>925.750</b>		
1.	=	<b>Saldo der laufenden Ein- und Auszahlungen aus Verwaltungstätigkeit</b>	<b>151.950</b>	<b>912.100</b>	<b>-760.150</b>		
	+	Zinseinzahlungen und sonstige Finanzeinzahlungen	7.550	900	6.650		
	-	Zinsauszahlungen und sonstige Finanzauszahlungen	18.100	18.100	0		
2.	=	<b>Saldo der Zins- und der sonstigen Finanzein- und -auszahlungen</b>	<b>-10.550</b>	<b>-17.200</b>	<b>6.650</b>		
3.	=	<b>Saldo der ordentlichen Ein- und Auszahlungen</b>	<b>141.400</b>	<b>894.900</b>	<b>-753.500</b>		
5.	=	<b>Saldo der ordentlichen und außerordentlichen Ein- und Auszahlungen vor Verrechnung der internen Leistungsbeziehungen</b>	<b>141.400</b>	<b>894.900</b>	<b>-753.500</b>		
7.	=	<b>Saldo der ordentlichen und außerordentlichen Ein- und Auszahlungen nach Verrechnung der internen Leistungsbeziehungen</b>	<b>141.400</b>	<b>894.900</b>	<b>-753.500</b>		
8.	+	Einzahlungen aus Investitionszuwendungen	15.950	15.950	0		
11.	+	Einzahlungen aus Sachanlagen	2.500.750	0	2.500.750		
13.	+	Einzahlungen aus sonstigen Ausleihungen und Kreditgewährungen	5.000	0	5.000		
15.	=	<b>Summe der Einzahlungen aus Investitionstätigkeit</b>	<b>2.521.700</b>	<b>15.950</b>	<b>2.505.750</b>		
16.	-	Auszahlungen für immaterielle Vermögensgegenstände	0	0	0		
17.	-	Auszahlungen für Sachanlagen	245.000	0	245.000		
21.	=	<b>Summe der Auszahlungen aus Investitionstätigkeit</b>	<b>245.000</b>	<b>0</b>	<b>245.000</b>		
22.	=	<b>Saldo aus den Ein- und Auszahlungen aus Investitionstätigkeit</b>	<b>2.276.700</b>	<b>15.950</b>	<b>2.260.750</b>		
23.	=	<b>Finanzmittelüberschuss / Finanzmittelfehlbetrag des Teilhaushaltes</b>	<b>2.418.100</b>	<b>910.850</b>	<b>1.507.250</b>		
25.	-	Auszahlungen zur Tilgung von Krediten für Investitionen und Investitionsförderungsmaßnahmen	49.750	49.750	0		
26.	=	<b>Saldo der Ein- und Auszahlungen aus Krediten für Investitionen</b>	<b>-49.750</b>	<b>-49.750</b>	<b>0</b>		
30.	+	Abnahme der Forderungen gegenüber dem Amt aus dem Zahlungsmittelbestand	1.115.950	67.350	1.048.600		
31.	-	Zunahme der Forderungen gegenüber dem Amt aus dem Zahlungsmittelbestand	3.484.300	928.450	2.555.850		
32.	=	<b>Veränderung der Forderungen gegenüber dem Amt aus dem Zahlungsmittelbestand</b>	<b>-2.368.350</b>	<b>-861.100</b>	<b>-1.507.250</b>		
33.	=	<b>Saldo aus den Ein- und Auszahlungen aus Finanzierungstätigkeit</b>	<b>-2.418.100</b>	<b>-910.850</b>	<b>-1.507.250</b>		
34.	+	Einzahlungen aus durchlaufenden Geldern und ungeklärten Zahlungsvorgängen	0	0	0		
35.	-	Auszahlungen aus durchlaufenden Geldern und ungeklärten Zahlungsvorgängen	0	0	0		
36.	=	<b>Saldo der Ein- und Auszahlungen aus durchlaufenden Geldern und ungeklärten Zahlungsvorgängen</b>	<b>0</b>	<b>0</b>	<b>0</b>		

Teilhaushalt

1 Finanzverwaltung

Nr.	Ertrags- und Aufwandsarten (gemäß § 4 Absatz 10 GemHVO-Doppik)		Ergebnisse des Haushaltsvorjahres	Ansätze des Haushaltsvorjahres einschl. Nachträge	Ansatz des Haushaltsjahres	Planungsdaten des Haushaltsfolgejahres	Planungsdaten des zweiten Haushaltsfolgejahres	Planungsdaten des dritten Haushaltsfolgejahres
			2016	2017	2018	2019	2020	2021
			in €	in €	in €	in €	in €	in €
			1	2	3	4	5	6
1.	+	Steuern und ähnliche Abgaben	1.617.546,02	1.909.950	1.862.750	1.927.000	2.006.800	2.006.800
2.	+	Zuwendungen, allgemeine Umlagen und sonstige Transfererträge	221.513,38	163.550	220.650	79.300	166.250	131.550
9.	+	Zinserträge und sonstige Finanzerträge	6.233,62	1.700	900	900	900	900
10.	+	Sonstige laufende Erträge	100,00	0	0	0	0	0
11.	=	<b>Summe der ordentlichen Erträge (Summe der Nummern 1 bis 10)</b>	<b>1.845.393,02</b>	<b>2.075.200</b>	<b>2.084.300</b>	<b>2.007.200</b>	<b>2.173.950</b>	<b>2.139.250</b>
17.	-	Zuwendungen, Umlagen und sonstige Transferaufwendungen	1.089.954,65	1.184.900	1.118.250	1.164.950	1.188.600	1.263.050
19.	-	Zinsaufwendungen und sonstige Finanzaufwendungen	1.995,90	7.650	18.100	650	500	500
20.	-	Sonstige laufenden Aufwendungen	0,00	5.000	5.000	5.000	5.000	5.000
21.	=	<b>Summe der ordentlichen Aufwendungen (Summe der Nummern 12 bis 20)</b>	<b>1.091.950,55</b>	<b>1.197.550</b>	<b>1.141.350</b>	<b>1.170.600</b>	<b>1.194.100</b>	<b>1.268.550</b>
22.	=	<b>Ordentliches Ergebnis (Saldo der Nummern 11 und 21)</b>	<b>753.442,47</b>	<b>877.650</b>	<b>942.950</b>	<b>836.600</b>	<b>979.850</b>	<b>870.700</b>
25.	=	<b>Jahresergebnis des Teilhaushaltes vor Verrechnung der internen Leistungsbeziehungen und vor Veränderung der Rücklagen (Nummer 22 zuzüglich Nummer 23 abzüglich Nummer 24)</b>	<b>753.442,47</b>	<b>877.650</b>	<b>942.950</b>	<b>836.600</b>	<b>979.850</b>	<b>870.700</b>
28.	=	<b>Jahresergebnis des Teilhaushaltes nach Verrechnung der internen Leistungsbeziehungen und vor Veränderung der Rücklagen (Nummer 25 zuzüglich Nummer 26 abzüglich Nummer 27)</b>	<b>753.442,47</b>	<b>877.650</b>	<b>942.950</b>	<b>836.600</b>	<b>979.850</b>	<b>870.700</b>

Teilhaushalt

1 Finanzverwaltung

Nr.	Ein- und Auszahlungsarten (gem. § 4 Absatz 12 GemHVO-Doppik)		Ergebnisse des Haushaltsvorjahres	Ansätze des Haushaltsvorjahres einschl. Nachträge	Ansatz des Haushaltsjahres	Planungsdaten des Haushaltsfolgejahres	Planungsdaten des zweiten Haushaltsfolgejahres	Planungsdaten des dritten Haushaltsfolgejahres
			2016	2017	2018	2019	2020	2021
			in €	in €	in €	in €	in €	in €
			1	2	3	4	5	6
	+	Steuern und ähnliche Abgaben	1.648.170,95	1.909.950	1.862.750	1.927.000	2.006.800	2.006.800
	+	Zuwendungen, allgemeine Umlagen und sonstige Transfereinzahlungen	221.513,38	163.550	167.600	79.300	166.250	131.550
	+	Sonstige laufende Einzahlungen	100,00	0	0	0	0	0
	=	<b>Summe der laufenden Einzahlungen aus Verwaltungstätigkeit</b>	<b>1.869.784,33</b>	<b>2.073.500</b>	<b>2.030.350</b>	<b>2.006.300</b>	<b>2.173.050</b>	<b>2.138.350</b>
	-	Zuwendungen, Umlagen und sonstige Transferauszahlungen	1.071.188,79	1.173.600	1.118.250	1.166.000	1.188.000	1.263.450
	=	<b>Summe der laufenden Auszahlungen aus Verwaltungstätigkeit</b>	<b>1.071.188,79</b>	<b>1.173.600</b>	<b>1.118.250</b>	<b>1.166.000</b>	<b>1.188.000</b>	<b>1.263.450</b>
1.	=	<b>Saldo der laufenden Ein- und Auszahlungen aus Verwaltungstätigkeit</b>	<b>798.595,54</b>	<b>899.900</b>	<b>912.100</b>	<b>840.300</b>	<b>985.050</b>	<b>874.900</b>
	+	Zinseinzahlungen und sonstige Finanzeinzahlungen	6.240,62	1.700	900	900	900	900
	-	Zinsauszahlungen und sonstige Finanzauszahlungen	1.865,29	7.650	18.100	650	500	500
2.	=	<b>Saldo der Zins- und der sonstigen Finanzein- und -auszahlungen</b>	<b>4.375,33</b>	<b>-5.950</b>	<b>-17.200</b>	<b>250</b>	<b>400</b>	<b>400</b>
3.	=	<b>Saldo der ordentlichen Ein- und Auszahlungen</b>	<b>802.970,87</b>	<b>893.950</b>	<b>894.900</b>	<b>840.550</b>	<b>985.450</b>	<b>875.300</b>
5.	=	<b>Saldo der ordentlichen und außerordentlichen Ein- und Auszahlungen vor Verrechnung der internen Leistungsbeziehungen</b>	<b>802.970,87</b>	<b>893.950</b>	<b>894.900</b>	<b>840.550</b>	<b>985.450</b>	<b>875.300</b>
7.	=	<b>Saldo der ordentlichen und außerordentlichen Ein- und Auszahlungen nach Verrechnung der internen Leistungsbeziehungen</b>	<b>802.970,87</b>	<b>893.950</b>	<b>894.900</b>	<b>840.550</b>	<b>985.450</b>	<b>875.300</b>
8.	+	Einzahlungen aus Investitionszuwendungen	19.401,23	15.550	15.950	7.550	15.800	12.500
15.	=	<b>Summe der Einzahlungen aus Investitionstätigkeit</b>	<b>19.401,23</b>	<b>15.550</b>	<b>15.950</b>	<b>7.550</b>	<b>15.800</b>	<b>12.500</b>
22.	=	<b>Saldo aus den Ein- und Auszahlungen aus Investitionstätigkeit</b>	<b>19.401,23</b>	<b>15.550</b>	<b>15.950</b>	<b>7.550</b>	<b>15.800</b>	<b>12.500</b>
23.	=	<b>Finanzmittelüberschuss / Finanzmittelfehlbetrag des Teilhaushaltes</b>	<b>822.372,10</b>	<b>909.500</b>	<b>910.850</b>	<b>848.100</b>	<b>1.001.250</b>	<b>887.800</b>
25.	-	Auszahlungen zur Tilgung von Krediten für Investitionen und Investitionsförderungsmaßnahmen	37.052,90	49.600	49.750	56.900	0	0
26.	=	<b>Saldo der Ein- und Auszahlungen aus Krediten für Investitionen</b>	<b>-37.052,90</b>	<b>-49.600</b>	<b>-49.750</b>	<b>-56.900</b>	<b>0</b>	<b>0</b>
30.	+	Abnahme der Forderungen gegenüber dem Amt aus dem Zahlungsmittelbestand	41.080,73	55.750	67.350	57.050	0	0
31.	-	Zunahme der Forderungen gegenüber dem Amt aus dem Zahlungsmittelbestand	822.479,77	915.650	928.450	848.250	1.001.250	887.800
32.	=	<b>Veränderung der Forderungen gegenüber dem Amt aus dem Zahlungsmittelbestand</b>	<b>-781.399,04</b>	<b>-859.900</b>	<b>-861.100</b>	<b>-791.200</b>	<b>-1.001.250</b>	<b>-887.800</b>
33.	=	<b>Saldo aus den Ein- und Auszahlungen aus Finanzierungstätigkeit</b>	<b>-818.451,94</b>	<b>-909.500</b>	<b>-910.850</b>	<b>-848.100</b>	<b>-1.001.250</b>	<b>-887.800</b>
34.	+	Einzahlungen aus durchlaufenden Geldern und ungeklärten Zahlungsvorgängen	221.780,16	0	0	0	0	0
35.	-	Auszahlungen aus durchlaufenden Geldern und ungeklärten Zahlungsvorgängen	225.700,32	0	0	0	0	0
36.	=	<b>Saldo der Ein- und Auszahlungen aus durchlaufenden Geldern und ungeklärten Zahlungsvorgängen</b>	<b>-3.920,16</b>	<b>0</b>	<b>0</b>	<b>0</b>	<b>0</b>	<b>0</b>

Teilhaushalt

2 Allg. Verwaltung

Nr.	Ertrags- und Aufwandsarten (gemäß § 4 Absatz 10 GemHVO-Doppik)		Ergebnisse des Haushaltsvorjahres	Ansätze des Haushaltsvorjahres einschl. Nachträge	Ansatz des Haushaltsjahres	Planungsdaten des Haushaltsfolgejahres	Planungsdaten des zweiten Haushaltsfolgejahres	Planungsdaten des dritten Haushaltsfolgejahres
			2016	2017	2018	2019	2020	2021
			in €	in €	in €	in €	in €	in €
			1	2	3	4	5	6
2.	+	Zuwendungen, allgemeine Umlagen und sonstige Transfererträge	896,70	152.550	150.250	143.000	142.650	142.650
4.	+	Öffentlich-rechtliche Leistungsentgelte	8.162,16	21.900	23.100	23.100	23.100	23.100
5.	+	Privatrechtliche Leistungsentgelte	82.506,24	92.100	90.250	90.250	90.250	90.250
6.	+	Kostenerstattungen und Kostenumlagen	375,50	1.050	11.050	2.050	2.050	2.050
9.	+	Zinserträge und sonstige Finanzerträge	1.466,09	9.050	9.650	9.450	9.250	9.050
10.	+	Sonstige laufende Erträge	60.474,24	127.300	54.300	54.300	54.300	54.300
11.	=	<b>Summe der ordentlichen Erträge (Summe der Nummern 1 bis 10)</b>	<b>153.880,93</b>	<b>403.950</b>	<b>338.600</b>	<b>322.150</b>	<b>321.600</b>	<b>321.400</b>
12.	-	Personalaufwendungen	150.907,55	162.600	166.200	168.700	171.900	175.050
14.	-	Aufwendungen für Sach- und Dienstleistungen	592.957,20	602.300	643.550	531.200	530.200	530.200
15.	-	Abschreibungen auf immaterielle Vermögensgegenstände des Anlagevermögens und auf Sachanlagen sowie auf aktivierte Aufwendungen für die Inangangsetzung und Erweiterung der Verwaltung	0,00	350.300	355.800	357.950	335.100	334.500
17.	-	Zuwendungen, Umlagen und sonstige Transferaufwendungen	5.750,00	9.800	8.500	8.500	8.500	8.500
20.	-	Sonstige laufenden Aufwendungen	88.998,60	129.900	107.500	70.800	70.800	70.800
21.	=	<b>Summe der ordentlichen Aufwendungen (Summe der Nummern 12 bis 20)</b>	<b>838.613,35</b>	<b>1.254.900</b>	<b>1.281.550</b>	<b>1.137.150</b>	<b>1.116.500</b>	<b>1.119.050</b>
22.	=	<b>Ordentliches Ergebnis (Saldo der Nummern 11 und 21)</b>	<b>-684.732,42</b>	<b>-850.950</b>	<b>-942.950</b>	<b>-815.000</b>	<b>-794.900</b>	<b>-797.650</b>
25.	=	<b>Jahresergebnis des Teilhaushaltes vor Verrechnung der internen Leistungsbeziehungen und vor Veränderung der Rücklagen (Nummer 22 zuzüglich Nummer 23 abzüglich Nummer 24)</b>	<b>-684.732,42</b>	<b>-850.950</b>	<b>-942.950</b>	<b>-815.000</b>	<b>-794.900</b>	<b>-797.650</b>
28.	=	<b>Jahresergebnis des Teilhaushaltes nach Verrechnung der internen Leistungsbeziehungen und vor Veränderung der Rücklagen (Nummer 25 zuzüglich Nummer 26 abzüglich Nummer 27)</b>	<b>-684.732,42</b>	<b>-850.950</b>	<b>-942.950</b>	<b>-815.000</b>	<b>-794.900</b>	<b>-797.650</b>

Teilhaushalt

2 Allg. Verwaltung

Nr.	Ein- und Auszahlungsarten (gem. § 4 Absatz 12 GemHVO-Doppik)	Ergebnisse des Haushaltsvorjahres	Ansätze des Haushaltsvorjahres einschl. Nachträge	Ansatz des Haushaltsjahres	Planungsdaten des Haushaltsfolgejahres	Planungsdaten des zweiten Haushaltsfolgejahres	Planungsdaten des dritten Haushaltsfolgejahres
		2016	2017	2018	2019	2020	2021
		in €	in €	in €	in €	in €	in €
		1	2	3	4	5	6
	+ Zuwendungen, allgemeine Umlagen und sonstige Transfereinzahlungen	896,70	1.050	0	0	0	0
	+ Öffentlich-rechtliche Leistungsentgelte	8.276,78	8.800	10.000	10.000	10.000	10.000
	+ Privatrechtliche Leistungsentgelte	84.391,83	92.100	90.250	90.250	90.250	90.250
	+ Kostenerstattungen und Kostenumlagen	805,82	1.050	11.050	2.050	2.050	2.050
	+ Sonstige laufende Einzahlungen	63.719,75	54.300	54.300	54.300	54.300	54.300
	= <b>Summe der laufenden Einzahlungen aus Verwaltungstätigkeit</b>	<b>158.090,88</b>	<b>157.300</b>	<b>165.600</b>	<b>156.600</b>	<b>156.600</b>	<b>156.600</b>
	- Personalauszahlungen	151.357,55	162.600	166.200	168.700	171.900	175.050
	- Auszahlungen für Sach- und Dienstleistungen	609.164,09	623.550	643.550	531.200	530.200	530.200
	- Zuwendungen, Umlagen und sonstige Transferauszahlungen	5.550,00	9.800	8.500	8.500	8.500	8.500
	- Sonstige laufende Auszahlungen	80.133,32	144.900	107.500	70.800	70.800	70.800
	= <b>Summe der laufenden Auszahlungen aus Verwaltungstätigkeit</b>	<b>846.204,96</b>	<b>940.850</b>	<b>925.750</b>	<b>779.200</b>	<b>781.400</b>	<b>784.550</b>
1.	= <b>Saldo der laufenden Ein- und Auszahlungen aus Verwaltungstätigkeit</b>	<b>-688.114,08</b>	<b>-783.550</b>	<b>-760.150</b>	<b>-622.600</b>	<b>-624.800</b>	<b>-627.950</b>
	+ Zinseinzahlungen und sonstige Finanzeinzahlungen	6.445,76	6.050	6.650	6.450	6.250	6.050
2.	= <b>Saldo der Zins- und der sonstigen Finanzein- und -auszahlungen</b>	<b>6.445,76</b>	<b>6.050</b>	<b>6.650</b>	<b>6.450</b>	<b>6.250</b>	<b>6.050</b>
3.	= <b>Saldo der ordentlichen Ein- und Auszahlungen</b>	<b>-681.668,32</b>	<b>-777.500</b>	<b>-753.500</b>	<b>-616.150</b>	<b>-618.550</b>	<b>-621.900</b>
5.	= <b>Saldo der ordentlichen und außerordentlichen Ein- und Auszahlungen vor Verrechnung der internen Leistungsbeziehungen</b>	<b>-681.668,32</b>	<b>-777.500</b>	<b>-753.500</b>	<b>-616.150</b>	<b>-618.550</b>	<b>-621.900</b>
7.	= <b>Saldo der ordentlichen und außerordentlichen Ein- und Auszahlungen nach Verrechnung der internen Leistungsbeziehungen</b>	<b>-681.668,32</b>	<b>-777.500</b>	<b>-753.500</b>	<b>-616.150</b>	<b>-618.550</b>	<b>-621.900</b>
8.	+ Einzahlungen aus Investitionszuwendungen	763.548,16	3.800	0	0	0	0
11.	+ Einzahlungen aus Sachanlagen	469.123,20	955.750	2.500.750	0	0	0
13.	+ Einzahlungen aus sonstigen Ausleihungen und Kreditgewährungen	4.462,06	4.800	5.000	5.200	5.400	5.400
15.	= <b>Summe der Einzahlungen aus Investitionstätigkeit</b>	<b>1.237.133,42</b>	<b>964.350</b>	<b>2.505.750</b>	<b>5.200</b>	<b>5.400</b>	<b>5.400</b>
16.	- Auszahlungen für immaterielle Vermögensgegenstände	12.399,02	0	0	0	0	0
17.	- Auszahlungen für Sachanlagen	1.638.299,95	2.906.100	245.000	0	0	0
21.	= <b>Summe der Auszahlungen aus Investitionstätigkeit</b>	<b>1.650.698,97</b>	<b>2.906.100</b>	<b>245.000</b>	<b>0</b>	<b>0</b>	<b>0</b>
22.	= <b>Saldo aus den Ein- und Auszahlungen aus Investitionstätigkeit</b>	<b>-413.565,55</b>	<b>-1.941.750</b>	<b>2.260.750</b>	<b>5.200</b>	<b>5.400</b>	<b>5.400</b>
23.	= <b>Finanzmittelüberschuss / Finanzmittelfehlbetrag des Teilhaushaltes</b>	<b>-1.095.233,87</b>	<b>-2.719.250</b>	<b>1.507.250</b>	<b>-610.950</b>	<b>-613.150</b>	<b>-616.500</b>
30.	+ Abnahme der Forderungen gegenüber dem Amt aus dem Zahlungsmittelbestand	1.491.007,83	2.842.000	1.048.600	738.750	740.950	744.100
31.	- Zunahme der Forderungen gegenüber dem Amt aus dem Zahlungsmittelbestand	395.773,96	122.750	2.555.850	127.800	127.800	127.600
32.	= <b>Veränderung der Forderungen gegenüber dem Amt aus dem Zahlungsmittelbestand</b>	<b>1.095.233,87</b>	<b>2.719.250</b>	<b>-1.507.250</b>	<b>610.950</b>	<b>613.150</b>	<b>616.500</b>
33.	= <b>Saldo aus den Ein- und Auszahlungen aus Finanzierungstätigkeit</b>	<b>1.095.233,87</b>	<b>2.719.250</b>	<b>-1.507.250</b>	<b>610.950</b>	<b>613.150</b>	<b>616.500</b>

Teilhaushalt 1 Finanzverwaltung

	Summe aller Produkte	Produkt (wesentlich)	Produkt (sonstig)			
	1	61100	61200			
		Steuern, allg. Zuweisungen und allg. Umlagen	Sonstige allgemeine Finanzwirtschaft			
	in €	in €	in €			

Zugeordnete Produkte im Teilergebnishaushalt (Finanzverwaltung)

Nr.		Ertrags- und Aufwandsarten (gemäß § 4 Absatz 10 GemHVO-Doppik)					
1.	+	Steuern und ähnliche Abgaben	1.862.750	1.862.750	0		
2.	+	Zuwendungen, allgemeine Umlagen und sonstige Transfererträge	220.650	220.650	0		
9.	+	Zinserträge und sonstige Finanzerträge	900	900	0		
10.	+	Sonstige laufende Erträge	0	0	0		
11.	=	<b>Summe der ordentlichen Erträge (Summe der Nummern 1 bis 10)</b>	<b>2.084.300</b>	<b>2.084.300</b>	<b>0</b>		
17.	-	Zuwendungen, Umlagen und sonstige Transferaufwendungen	1.118.250	1.118.250	0		
19.	-	Zinsaufwendungen und sonstige Finanzaufwendungen	18.100	500	17.600		
20.	-	Sonstige laufenden Aufwendungen	5.000	5.000	0		
21.	=	<b>Summe der ordentlichen Aufwendungen (Summe der Nummern 12 bis 20)</b>	<b>1.141.350</b>	<b>1.123.750</b>	<b>17.600</b>		
22.	=	<b>Ordentliches Ergebnis (Saldo der Nummern 11 und 21)</b>	<b>942.950</b>	<b>960.550</b>	<b>-17.600</b>		
25.	=	<b>Jahresergebnis des Teilhaushaltes vor Verrechnung der internen Leistungsbeziehungen und vor Veränderung der Rücklagen (Nummer 22 zuzüglich Nummer 23 abzüglich Nummer 24)</b>	<b>942.950</b>	<b>960.550</b>	<b>-17.600</b>		
28.	=	<b>Jahresergebnis des Teilhaushaltes nach Verrechnung der internen Leistungsbeziehungen und vor Veränderung der Rücklagen (Nummer 25 zuzüglich Nummer 26 abzüglich Nummer 27)</b>	<b>942.950</b>	<b>960.550</b>	<b>-17.600</b>		

Zugeordnete Produkte im Teilfinanzhaushalt (Finanzverwaltung)

Nr.		Ein- und Auszahlungsarten (gemäß § 4 Absatz 12 GemHVO-Doppik)					
	+	Steuern und ähnliche Abgaben	1.862.750	1.862.750	0		
	+	Zuwendungen, allgemeine Umlagen und sonstige Transfereinzahlungen	167.600	167.600	0		
	+	Sonstige laufende Einzahlungen	0	0	0		
	=	<b>Summe der laufenden Einzahlungen aus Verwaltungstätigkeit</b>	<b>2.030.350</b>	<b>2.030.350</b>	<b>0</b>		
	-	Zuwendungen, Umlagen und sonstige Transferauszahlungen	1.118.250	1.118.250	0		
	=	<b>Summe der laufenden Auszahlungen aus Verwaltungstätigkeit</b>	<b>1.118.250</b>	<b>1.118.250</b>	<b>0</b>		
1.	=	<b>Saldo der laufenden Ein- und Auszahlungen aus Verwaltungstätigkeit</b>	<b>912.100</b>	<b>912.100</b>	<b>0</b>		
	+	Zinseinzahlungen und sonstige Finanzeinzahlungen	900	900	0		
	-	Zinsauszahlungen und sonstige Finanzauszahlungen	18.100	500	17.600		
2.	=	<b>Saldo der Zins- und der sonstigen Finanzein- und -auszahlungen</b>	<b>-17.200</b>	<b>400</b>	<b>-17.600</b>		
3.	=	<b>Saldo der ordentlichen Ein- und Auszahlungen</b>	<b>894.900</b>	<b>912.500</b>	<b>-17.600</b>		
5.	=	<b>Saldo der ordentlichen und außerordentlichen Ein- und Auszahlungen vor Verrechnung der internen Leistungsbeziehungen</b>	<b>894.900</b>	<b>912.500</b>	<b>-17.600</b>		
7.	=	<b>Saldo der ordentlichen und außerordentlichen Ein- und Auszahlungen nach Verrechnung der internen Leistungsbeziehungen</b>	<b>894.900</b>	<b>912.500</b>	<b>-17.600</b>		

Teilhaushalt 1 Finanzverwaltung

	Summe aller Produkte	Produkt (wesentlich)	Produkt (sonstige)			
	1	61100	61200			
		Steuern, allg. Zuweisungen und allg. Umlagen	Sonstige allgemeine Finanzwirtschaft			
	in €	in €	in €			

Zugeordnete Produkte im Teilfinanzhaushalt (Finanzverwaltung)						
Nr.		Ein- und Auszahlungsarten (gemäß § 4 Absatz 12 GemHVO-Doppik)				
8.	+	Einzahlungen aus Investitionszuwendungen	15.950	15.950	0	
15.	=	<b>Summe der Einzahlungen aus Investitionstätigkeit</b>	<b>15.950</b>	<b>15.950</b>	<b>0</b>	
22.	=	<b>Saldo aus den Ein- und Auszahlungen aus Investitionstätigkeit</b>	<b>15.950</b>	<b>15.950</b>	<b>0</b>	
23.	=	<b>Finanzmittelüberschuss / Finanzmittelfehlbetrag des Teilhaushaltes</b>	<b>910.850</b>	<b>928.450</b>	<b>-17.600</b>	
25.	-	Auszahlungen zur Tilgung von Krediten für Investitionen und Investitionsförderungsmaßnahmen	49.750	0	49.750	
26.	=	<b>Saldo der Ein- und Auszahlungen aus Krediten für Investitionen</b>	<b>-49.750</b>	<b>0</b>	<b>-49.750</b>	
30.	+	Abnahme der Forderungen gegenüber dem Amt aus dem Zahlungsmittelbestand	67.350	0	67.350	
31.	-	Zunahme der Forderungen gegenüber dem Amt aus dem Zahlungsmittelbestand	928.450	928.450	0	
32.	=	<b>Veränderung der Forderungen gegenüber dem Amt aus dem Zahlungsmittelbestand</b>	<b>-861.100</b>	<b>-928.450</b>	<b>67.350</b>	
33.	=	<b>Saldo aus den Ein- und Auszahlungen aus Finanzierungstätigkeit</b>	<b>-910.850</b>	<b>-928.450</b>	<b>17.600</b>	
34.	+	Einzahlungen aus durchlaufenden Geldern und ungeklärten Zahlungsvorgängen	0	0	0	
35.	-	Auszahlungen aus durchlaufenden Geldern und ungeklärten Zahlungsvorgängen	0	0	0	
36.	=	<b>Saldo der Ein- und Auszahlungen aus durchlaufenden Geldern und ungeklärten Zahlungsvorgängen</b>	<b>0</b>	<b>0</b>	<b>0</b>	

Teilhaushalt

2 Allg. Verwaltung

	Summe aller Produkte	Produkt (wesentlich)	Produkt (wesentlich)	Produkt (wesentlich)	Produkt (wesentlich)	Produkt (wesentlich)
	2	11402	11403	12600	28100	54100
		Liegenschaften	Bauhof Pinnow	Brandschutz (Gemeindefeuerwehr Pinnow)	Heimat- und sonstige Kulturpflege	Gemeindestraßen
	in €	in €	in €	in €	in €	in €

Zugeordnete Produkte im Teilergebnishaushalt (Allg. Verwaltung)

Nr.		Ertrags- und Aufwandsarten (gemäß § 4 Absatz 10 GemHVO-Doppik)						
2.	+	Zuwendungen, allgemeine Umlagen und sonstige Transfererträge	150.250	0	0	15.200	0	116.050
4.	+	Öffentlich-rechtliche Leistungsentgelte	23.100	0	0	0	0	13.100
5.	+	Privatrechtliche Leistungsentgelte	90.250	15.000	0	0	0	0
6.	+	Kostenerstattungen und Kostenumlagen	11.050	0	0	0	4.000	550
9.	+	Zinserträge und sonstige Finanzerträge	9.650	0	0	0	0	0
10.	+	Sonstige laufende Erträge	54.300	0	0	0	0	0
11.	=	<b>Summe der ordentlichen Erträge (Summe der Nummern 1 bis 10)</b>	<b>338.600</b>	<b>15.000</b>	<b>0</b>	<b>15.200</b>	<b>4.000</b>	<b>129.700</b>
12.	-	Personalaufwendungen	166.200	0	125.500	7.500	0	0
14.	-	Aufwendungen für Sach- und Dienstleistungen	643.550	9.500	40.350	43.450	0	155.500
15.	-	Abschreibungen auf immaterielle Vermögensgegenstände des Anlagevermögens und auf Sachanlagen sowie auf aktivierte Aufwendungen für die Ingangsetzung und Erweiterung der Verwaltung	355.800	500	40.100	51.350	1.100	209.250
17.	-	Zuwendungen, Umlagen und sonstige Transferaufwendungen	8.500	0	0	1.300	2.500	0
20.	-	Sonstige laufende Aufwendungen	107.500	30.050	9.050	30.750	14.200	2.000
21.	=	<b>Summe der ordentlichen Aufwendungen (Summe der Nummern 12 bis 20)</b>	<b>1.281.550</b>	<b>40.050</b>	<b>215.000</b>	<b>134.350</b>	<b>17.800</b>	<b>366.750</b>
22.	=	<b>Ordentliches Ergebnis (Saldo der Nummern 11 und 21)</b>	<b>-942.950</b>	<b>-25.050</b>	<b>-215.000</b>	<b>-119.150</b>	<b>-13.800</b>	<b>-237.050</b>
25.	=	<b>Jahresergebnis des Teilhaushaltes vor Verrechnung der internen Leistungsbeziehungen und vor Veränderung der Rücklagen (Nummer 22 zuzüglich Nummer 23 abzüglich Nummer 24)</b>	<b>-942.950</b>	<b>-25.050</b>	<b>-215.000</b>	<b>-119.150</b>	<b>-13.800</b>	<b>-237.050</b>
28.	=	<b>Jahresergebnis des Teilhaushaltes nach Verrechnung der internen Leistungsbeziehungen und vor Veränderung der Rücklagen (Nummer 25 zuzüglich Nummer 26 abzüglich Nummer 27)</b>	<b>-942.950</b>	<b>-25.050</b>	<b>-215.000</b>	<b>-119.150</b>	<b>-13.800</b>	<b>-237.050</b>

Zugeordnete Produkte im Teilfinanzhaushalt (Allg. Verwaltung)

Nr.		Ein- und Auszahlungsarten (gemäß § 4 Absatz 12 GemHVO-Doppik)						
	+	Zuwendungen, allgemeine Umlagen und sonstige Transfereinzahlungen	0	0	0	0	0	0
	+	Öffentlich-rechtliche Leistungsentgelte	10.000	0	0	0	0	0
	+	Privatrechtliche Leistungsentgelte	90.250	15.000	0	0	0	0
	+	Kostenerstattungen und Kostenumlagen	11.050	0	0	0	4.000	550
	+	Sonstige laufende Einzahlungen	54.300	0	0	0	0	0
	=	<b>Summe der laufenden Einzahlungen aus Verwaltungstätigkeit</b>	<b>165.600</b>	<b>15.000</b>	<b>0</b>	<b>0</b>	<b>4.000</b>	<b>550</b>
	-	Personalauszahlungen	166.200	0	125.500	7.500	0	0
	-	Auszahlungen für Sach- und Dienstleistungen	643.550	9.500	40.350	43.450	0	155.500
	-	Zuwendungen, Umlagen und sonstige Transferauszahlungen	8.500	0	0	1.300	2.500	0
	-	Sonstige laufende Auszahlungen	107.500	30.050	9.050	30.750	14.200	2.000
	=	<b>Summe der laufenden Auszahlungen aus Verwaltungstätigkeit</b>	<b>925.750</b>	<b>39.550</b>	<b>174.900</b>	<b>83.000</b>	<b>16.700</b>	<b>157.500</b>

Teilhaushalt

2 Allg. Verwaltung

	Summe aller Produkte	Produkt (wesentlich)	Produkt (wesentlich)	Produkt (wesentlich)	Produkt (wesentlich)	Produkt (wesentlich)
	2	11402	11403	12600	28100	54100
		Liegenschaften	Bauhof Pinnow	Brandschutz (Gemeindefeuerwehr Pinnow)	Heimat- und sonstige Kulturpflege	Gemeindestraßen
	in €	in €	in €	in €	in €	in €

Zugeordnete Produkte im Teilfinanzhaushalt (Allg. Verwaltung)

Nr.		Ein- und Auszahlungsarten (gemäß § 4 Absatz 12 GemHVO-Doppik)						
1.	=	Saldo der laufenden Ein- und Auszahlungen aus Verwaltungstätigkeit	-760.150	-24.550	-174.900	-83.000	-12.700	-156.950
	+	Zinseinzahlungen und sonstige Finanzeinzahlungen	6.650	0	0	0	0	0
2.	=	Saldo der Zins- und der sonstigen Finanzein- und -auszahlungen	6.650	0	0	0	0	0
3.	=	Saldo der ordentlichen Ein- und Auszahlungen	-753.500	-24.550	-174.900	-83.000	-12.700	-156.950
5.	=	Saldo der ordentlichen und außerordentlichen Ein- und Auszahlungen vor Verrechnung der internen Leistungsbeziehungen	-753.500	-24.550	-174.900	-83.000	-12.700	-156.950
7.	=	Saldo der ordentlichen und außerordentlichen Ein- und Auszahlungen nach Verrechnung der internen Leistungsbeziehungen	-753.500	-24.550	-174.900	-83.000	-12.700	-156.950
8.	+	Einzahlungen aus Investitionszuwendungen	0	0	0	0	0	0
11.	+	Einzahlungen aus Sachanlagen	2.500.750	2.490.750	10.000	0	0	0
13.	+	Einzahlungen aus sonstigen Ausleihungen und Kreditgewährungen	5.000	0	0	0	0	0
15.	=	Summe der Einzahlungen aus Investitionstätigkeit	2.505.750	2.490.750	10.000	0	0	0
16.	-	Auszahlungen für immaterielle Vermögensgegenstände	0	0	0	0	0	0
17.	-	Auszahlungen für Sachanlagen	245.000	0	127.000	0	0	85.000
21.	=	Summe der Auszahlungen aus Investitionstätigkeit	245.000	0	127.000	0	0	85.000
22.	=	Saldo aus den Ein- und Auszahlungen aus Investitionstätigkeit	2.260.750	2.490.750	-117.000	0	0	-85.000
23.	=	Finanzmittelüberschuss / Finanzmittelfehlbetrag des Teilhaushaltes	1.507.250	2.466.200	-291.900	-83.000	-12.700	-241.950
30.	+	Abnahme der Forderungen gegenüber dem Amt aus dem Zahlungsmittelbestand	1.048.600	0	291.900	83.000	12.700	241.950
31.	-	Zunahme der Forderungen gegenüber dem Amt aus dem Zahlungsmittelbestand	2.555.850	2.466.200	0	0	0	0
32.	=	Veränderung der Forderungen gegenüber dem Amt aus dem Zahlungsmittelbestand	-1.507.250	-2.466.200	291.900	83.000	12.700	241.950
33.	=	Saldo aus den Ein- und Auszahlungen aus Finanzierungstätigkeit	-1.507.250	-2.466.200	291.900	83.000	12.700	241.950

Teilhaushalt 2 Allg. Verwaltung

	Produkt (wesentlich)	Produkt (wesentlich)	Produkt (wesentlich)	Produkt (wesentlich)	Produkt (sonstig)	Produkt (sonstig)
	54500	57301	57302	57304	11100	11103
	Straßenreinigung und Winterdienst	Gemeindezentrum Pinnow (Kommunale allgemeine Einrichtungen und Unternehmen)	Gemeinderaum Godern in der FFw(Kommunale allgemeine Einrichtungen und Unternehmen)	Kita Dorfstraße 14/16	Verwaltungssteuerung	Öffentlichkeitsarbeit
	in €	in €	in €	in €	in €	in €

Zugeordnete Produkte im Teilergebnishaushalt (Allg. Verwaltung)

Nr.		Ertrags- und Aufwandsarten (gemäß § 4 Absatz 10 GemHVO-Doppik)						
2.	+	Zuwendungen, allgemeine Umlagen und sonstige Transfererträge	0	4.000	0	11.550	0	0
4.	+	Öffentlich-rechtliche Leistungsentgelte	0	800	300	0	0	0
5.	+	Privatrechtliche Leistungsentgelte	0	0	0	42.300	0	0
6.	+	Kostenerstattungen und Kostenumlagen	0	0	0	0	0	5.000
11.	=	<b>Summe der ordentlichen Erträge (Summe der Nummern 1 bis 10)</b>	<b>0</b>	<b>4.800</b>	<b>300</b>	<b>53.850</b>	<b>0</b>	<b>5.000</b>
14.	-	Aufwendungen für Sach- und Dienstleistungen	3.000	7.800	2.600	18.300	3.200	0
15.	-	Abschreibungen auf immaterielle Vermögensgegenstände des Anlagevermögens und auf Sachanlagen sowie auf aktivierte Aufwendungen für die Inangangsetzung und Erweiterung der Verwaltung	0	11.500	400	19.600	0	0
20.	-	Sonstige laufende Aufwendungen	0	1.050	0	1.950	7.100	5.900
21.	=	<b>Summe der ordentlichen Aufwendungen (Summe der Nummern 12 bis 20)</b>	<b>3.000</b>	<b>20.350</b>	<b>3.000</b>	<b>39.850</b>	<b>10.300</b>	<b>5.900</b>
22.	=	<b>Ordentliches Ergebnis (Saldo der Nummern 11 und 21)</b>	<b>-3.000</b>	<b>-15.550</b>	<b>-2.700</b>	<b>14.000</b>	<b>-10.300</b>	<b>-900</b>
25.	=	<b>Jahresergebnis des Teilhaushaltes vor Verrechnung der internen Leistungsbeziehungen und vor Veränderung der Rücklagen (Nummer 22 zuzüglich Nummer 23 abzüglich Nummer 24)</b>	<b>-3.000</b>	<b>-15.550</b>	<b>-2.700</b>	<b>14.000</b>	<b>-10.300</b>	<b>-900</b>
28.	=	<b>Jahresergebnis des Teilhaushaltes nach Verrechnung der internen Leistungsbeziehungen und vor Veränderung der Rücklagen (Nummer 25 zuzüglich Nummer 26 abzüglich Nummer 27)</b>	<b>-3.000</b>	<b>-15.550</b>	<b>-2.700</b>	<b>14.000</b>	<b>-10.300</b>	<b>-900</b>

Zugeordnete Produkte im Teilfinanzhaushalt (Allg. Verwaltung)

Nr.		Ein- und Auszahlungsarten (gemäß § 4 Absatz 12 GemHVO-Doppik)						
	+	Öffentlich-rechtliche Leistungsentgelte	0	800	300	0	0	0
	+	Privatrechtliche Leistungsentgelte	0	0	0	42.300	0	0
	+	Kostenerstattungen und Kostenumlagen	0	0	0	0	0	5.000
	=	<b>Summe der laufenden Einzahlungen aus Verwaltungstätigkeit</b>	<b>0</b>	<b>800</b>	<b>300</b>	<b>42.300</b>	<b>0</b>	<b>5.000</b>
	-	Auszahlungen für Sach- und Dienstleistungen	3.000	7.800	2.600	18.300	3.200	0
	-	Sonstige laufende Auszahlungen	0	1.050	0	1.950	7.100	5.900
	=	<b>Summe der laufenden Auszahlungen aus Verwaltungstätigkeit</b>	<b>3.000</b>	<b>8.850</b>	<b>2.600</b>	<b>20.250</b>	<b>10.300</b>	<b>5.900</b>
1.	=	<b>Saldo der laufenden Ein- und Auszahlungen aus Verwaltungstätigkeit</b>	<b>-3.000</b>	<b>-8.050</b>	<b>-2.300</b>	<b>22.050</b>	<b>-10.300</b>	<b>-900</b>
3.	=	<b>Saldo der ordentlichen Ein- und Auszahlungen</b>	<b>-3.000</b>	<b>-8.050</b>	<b>-2.300</b>	<b>22.050</b>	<b>-10.300</b>	<b>-900</b>
5.	=	<b>Saldo der ordentlichen und außerordentlichen Ein- und Auszahlungen vor Verrechnung der internen Leistungsbeziehungen</b>	<b>-3.000</b>	<b>-8.050</b>	<b>-2.300</b>	<b>22.050</b>	<b>-10.300</b>	<b>-900</b>
7.	=	<b>Saldo der ordentlichen und außerordentlichen Ein- und Auszahlungen nach Verrechnung der internen Leistungsbeziehungen</b>	<b>-3.000</b>	<b>-8.050</b>	<b>-2.300</b>	<b>22.050</b>	<b>-10.300</b>	<b>-900</b>

Teilhaushalt

2 Allg. Verwaltung

	Produkt (wesentlich)	Produkt (wesentlich)	Produkt (wesentlich)	Produkt (wesentlich)	Produkt (sonstig)	Produkt (sonstig)
	54500	57301	57302	57304	11100	11103
	Straßenreinigung und Winterdienst	Gemeindezentrum Pinnow (Kommunale allgemeine Einrichtungen und Unternehmen)	Gemeinderaum Godern in der FFw(Kommunale allgemeine Einrichtungen und Unternehmen)	Kita Dorfstraße 14/16	Verwaltungssteuerung	Öffentlichkeitsarbeit
	in €	in €	in €	in €	in €	in €

Zugeordnete Produkte im Teilfinanzhaushalt (Allg. Verwaltung)						
Nr.		Ein- und Auszahlungsarten (gemäß § 4 Absatz 12 GemHVO-Doppik)				
17.	-	Auszahlungen für Sachanlagen	0	0	0	20.000
21.	=	<b>Summe der Auszahlungen aus Investitionstätigkeit</b>	<b>0</b>	<b>0</b>	<b>0</b>	<b>20.000</b>
22.	=	<b>Saldo aus den Ein- und Auszahlungen aus Investitionstätigkeit</b>	<b>0</b>	<b>0</b>	<b>0</b>	<b>-20.000</b>
23.	=	<b>Finanzmittelüberschuss / Finanzmittelfehlbetrag des Teilhaushaltes</b>	<b>-3.000</b>	<b>-8.050</b>	<b>-2.300</b>	<b>2.050</b>
30.	+	Abnahme der Forderungen gegenüber dem Amt aus dem Zahlungsmittelbestand	3.000	8.050	2.300	0
31.	-	Zunahme der Forderungen gegenüber dem Amt aus dem Zahlungsmittelbestand	0	0	0	2.050
32.	=	<b>Veränderung der Forderungen gegenüber dem Amt aus dem Zahlungsmittelbestand</b>	<b>3.000</b>	<b>8.050</b>	<b>2.300</b>	<b>-2.050</b>
33.	=	<b>Saldo aus den Ein- und Auszahlungen aus Finanzierungstätigkeit</b>	<b>3.000</b>	<b>8.050</b>	<b>2.300</b>	<b>-2.050</b>

## Teilhaushalt 2 Allg. Verwaltung

		Produkt (sonstig)	Produkt (sonstig)	Produkt (sonstig)	Produkt (sonstig)	Produkt (sonstig)	Produkt (sonstig)
		11104	21102	21502	29100	36100	36600
		Politische Gremien	Schulkostenbeiträge Grundschule	Schulkostenbeiträge an Regionalschulträger	Förderung von Kirchengemeinden und sonstigen Religionsgem.	Förderung von Kindern in Tageseinrichtungen und Tagespflege	Spielplätze (Einrichtungen der Kinder- und Jugendarbeit)
		in €	in €	in €	in €	in €	in €
<b>Zugeordnete Produkte im Teilergebnishaushalt (Allg. Verwaltung)</b>							
Nr.		Ertrags- und Aufwandsarten (gemäß § 4 Absatz 10 GemHVO-Doppik)					
12.	-	Personalaufwendungen	33.200	0	0	0	0
14.	-	Aufwendungen für Sach- und Dienstleistungen	0	74.100	50.350	0	170.950
15.	-	Abschreibungen auf immaterielle Vermögensgegenstände des Anlagevermögens und auf Sachanlagen sowie auf aktivierte Aufwendungen für die Inangasetzung und Erweiterung der Verwaltung	2.000	0	0	0	2.800
17.	-	Zuwendungen, Umlagen und sonstige Transferaufwendungen	0	0	0	1.500	0
20.	-	Sonstige laufende Aufwendungen	2.300	0	0	0	0
21.	=	<b>Summe der ordentlichen Aufwendungen (Summe der Nummern 12 bis 20)</b>	<b>37.500</b>	<b>74.100</b>	<b>50.350</b>	<b>1.500</b>	<b>170.950</b>
22.	=	<b>Ordentliches Ergebnis (Saldo der Nummern 11 und 21)</b>	<b>-37.500</b>	<b>-74.100</b>	<b>-50.350</b>	<b>-1.500</b>	<b>-170.950</b>
25.	=	<b>Jahresergebnis des Teilhaushaltes vor Verrechnung der internen Leistungsbeziehungen und vor Veränderung der Rücklagen (Nummer 22 zuzüglich Nummer 23 abzüglich Nummer 24)</b>	<b>-37.500</b>	<b>-74.100</b>	<b>-50.350</b>	<b>-1.500</b>	<b>-170.950</b>
28.	=	<b>Jahresergebnis des Teilhaushaltes nach Verrechnung der internen Leistungsbeziehungen und vor Veränderung der Rücklagen (Nummer 25 zuzüglich Nummer 26 abzüglich Nummer 27)</b>	<b>-37.500</b>	<b>-74.100</b>	<b>-50.350</b>	<b>-1.500</b>	<b>-170.950</b>
<b>Zugeordnete Produkte im Teilfinanzhaushalt (Allg. Verwaltung)</b>							
Nr.		Ein- und Auszahlungsarten (gemäß § 4 Absatz 12 GemHVO-Doppik)					
	-	Personalauszahlungen	33.200	0	0	0	0
	-	Auszahlungen für Sach- und Dienstleistungen	0	74.100	50.350	0	170.950
	-	Zuwendungen, Umlagen und sonstige Transferauszahlungen	0	0	0	1.500	0
	-	Sonstige laufende Auszahlungen	2.300	0	0	0	0
	=	<b>Summe der laufenden Auszahlungen aus Verwaltungstätigkeit</b>	<b>35.500</b>	<b>74.100</b>	<b>50.350</b>	<b>1.500</b>	<b>170.950</b>
1.	=	<b>Saldo der laufenden Ein- und Auszahlungen aus Verwaltungstätigkeit</b>	<b>-35.500</b>	<b>-74.100</b>	<b>-50.350</b>	<b>-1.500</b>	<b>-170.950</b>
3.	=	<b>Saldo der ordentlichen Ein- und Auszahlungen</b>	<b>-35.500</b>	<b>-74.100</b>	<b>-50.350</b>	<b>-1.500</b>	<b>-170.950</b>
5.	=	<b>Saldo der ordentlichen und außerordentlichen Ein- und Auszahlungen vor Verrechnung der internen Leistungsbeziehungen</b>	<b>-35.500</b>	<b>-74.100</b>	<b>-50.350</b>	<b>-1.500</b>	<b>-170.950</b>
7.	=	<b>Saldo der ordentlichen und außerordentlichen Ein- und Auszahlungen nach Verrechnung der internen Leistungsbeziehungen</b>	<b>-35.500</b>	<b>-74.100</b>	<b>-50.350</b>	<b>-1.500</b>	<b>-170.950</b>
17.	-	Auszahlungen für Sachanlagen	10.000	0	0	0	3.000
21.	=	<b>Summe der Auszahlungen aus Investitionstätigkeit</b>	<b>10.000</b>	<b>0</b>	<b>0</b>	<b>0</b>	<b>3.000</b>
22.	=	<b>Saldo aus den Ein- und Auszahlungen aus Investitionstätigkeit</b>	<b>-10.000</b>	<b>0</b>	<b>0</b>	<b>0</b>	<b>-3.000</b>
23.	=	<b>Finanzmittelüberschuss / Finanzmittelfehlbetrag des Teilhaushaltes</b>	<b>-45.500</b>	<b>-74.100</b>	<b>-50.350</b>	<b>-1.500</b>	<b>-170.950</b>
30.	+	Abnahme der Forderungen gegenüber dem Amt aus dem Zahlungsmittelbestand	45.500	74.100	50.350	1.500	170.950

Teilhaushalt

2 Allg. Verwaltung

		Produkt (sonstig)	Produkt (sonstig)	Produkt (sonstig)	Produkt (sonstig)	Produkt (sonstig)	Produkt (sonstig)	
		11104	21102	21502	29100	36100	36600	
		Politische Gremien	Schulkostenbeiträge Grundschule	Schulkostenbeiträge an Regionalschulträger	Förderung von Kirchengemeinden und sonstigen Religionsgem.	Förderung von Kindern in Tageseinrichtungen und Tagespflege	Spielplätze (Einrichtungen der Kinder- und Jugendarbeit)	
		in €	in €	in €	in €	in €	in €	
<b>Zugeordnete Produkte im Teilfinanzhaushalt (Allg. Verwaltung)</b>								
Nr.		Ein- und Auszahlungsarten (gemäß § 4 Absatz 12 GemHVO-Doppik)						
32.	=	Veränderung der Forderungen gegenüber dem Amt aus dem Zahlungsmittelbestand	45.500	74.100	50.350	1.500	170.950	4.500
33.	=	Saldo aus den Ein- und Auszahlungen aus Finanzierungstätigkeit	45.500	74.100	50.350	1.500	170.950	4.500

Teilhaushalt 2 Allg. Verwaltung

	Produkt (sonstig)	Produkt (sonstig)	Produkt (sonstig)	Produkt (sonstig)	Produkt (sonstig)	Produkt (sonstig)
	42100	42401	53400	53500	53800	54200
	Förderung des Sports	Sportstätten	Eigenbetrieb Fernwärme Pinnow	kombinierte Versorgung	Kleininleiter (Abwasserbeseitigung)	Nebenanlagen an Kreisstraßen
	in €	in €	in €	in €	in €	in €

Zugeordnete Produkte im Teilergebnishaushalt (Allg. Verwaltung)

Nr.		Ertrags- und Aufwandsarten (gemäß § 4 Absatz 10 GemHVO-Doppik)					
2.	+	Zuwendungen, allgemeine Umlagen und sonstige Transfererträge	0	0	0	0	2.350
4.	+	Öffentlich-rechtliche Leistungsentgelte	0	0	0	900	0
9.	+	Zinserträge und sonstige Finanzerträge	0	0	4.050	5.600	0
10.	+	Sonstige laufende Erträge	0	0	0	54.300	0
11.	=	<b>Summe der ordentlichen Erträge (Summe der Nummern 1 bis 10)</b>	<b>0</b>	<b>0</b>	<b>4.050</b>	<b>59.900</b>	<b>900</b>
14.	-	Aufwendungen für Sach- und Dienstleistungen	0	1.000	0	0	0
15.	-	Abschreibungen auf immaterielle Vermögensgegenstände des Anlagevermögens und auf Sachanlagen sowie auf aktivierte Aufwendungen für die Inangasetzung und Erweiterung der Verwaltung	500	300	0	0	4.350
17.	-	Zuwendungen, Umlagen und sonstige Transferaufwendungen	3.200	0	0	0	0
20.	-	Sonstige laufende Aufwendungen	0	0	0	950	900
21.	=	<b>Summe der ordentlichen Aufwendungen (Summe der Nummern 12 bis 20)</b>	<b>3.700</b>	<b>1.300</b>	<b>0</b>	<b>950</b>	<b>900</b>
22.	=	<b>Ordentliches Ergebnis (Saldo der Nummern 11 und 21)</b>	<b>-3.700</b>	<b>-1.300</b>	<b>4.050</b>	<b>58.950</b>	<b>0</b>
25.	=	<b>Jahresergebnis des Teilhaushaltes vor Verrechnung der internen Leistungsbeziehungen und vor Veränderung der Rücklagen (Nummer 22 zuzüglich Nummer 23 abzüglich Nummer 24)</b>	<b>-3.700</b>	<b>-1.300</b>	<b>4.050</b>	<b>58.950</b>	<b>0</b>
28.	=	<b>Jahresergebnis des Teilhaushaltes nach Verrechnung der internen Leistungsbeziehungen und vor Veränderung der Rücklagen (Nummer 25 zuzüglich Nummer 26 abzüglich Nummer 27)</b>	<b>-3.700</b>	<b>-1.300</b>	<b>4.050</b>	<b>58.950</b>	<b>0</b>

Zugeordnete Produkte im Teilfinanzhaushalt (Allg. Verwaltung)

Nr.		Ein- und Auszahlungsarten (gemäß § 4 Absatz 12 GemHVO-Doppik)					
	+	Öffentlich-rechtliche Leistungsentgelte	0	0	0	900	0
	+	Sonstige laufende Einzahlungen	0	0	0	54.300	0
	=	<b>Summe der laufenden Einzahlungen aus Verwaltungstätigkeit</b>	<b>0</b>	<b>0</b>	<b>0</b>	<b>54.300</b>	<b>900</b>
	-	Auszahlungen für Sach- und Dienstleistungen	0	1.000	0	0	0
	-	Zuwendungen, Umlagen und sonstige Transferauszahlungen	3.200	0	0	0	0
	-	Sonstige laufende Auszahlungen	0	0	0	950	900
	=	<b>Summe der laufenden Auszahlungen aus Verwaltungstätigkeit</b>	<b>3.200</b>	<b>1.000</b>	<b>0</b>	<b>950</b>	<b>900</b>
1.	=	<b>Saldo der laufenden Ein- und Auszahlungen aus Verwaltungstätigkeit</b>	<b>-3.200</b>	<b>-1.000</b>	<b>0</b>	<b>53.350</b>	<b>0</b>
	+	Zinseinzahlungen und sonstige Finanzeinzahlungen	0	0	1.050	5.600	0
2.	=	<b>Saldo der Zins- und der sonstigen Finanzein- und -auszahlungen</b>	<b>0</b>	<b>0</b>	<b>1.050</b>	<b>5.600</b>	<b>0</b>
3.	=	<b>Saldo der ordentlichen Ein- und Auszahlungen</b>	<b>-3.200</b>	<b>-1.000</b>	<b>1.050</b>	<b>58.950</b>	<b>0</b>
5.	=	<b>Saldo der ordentlichen und außerordentlichen Ein- und Auszahlungen vor Verrechnung der internen Leistungsbeziehungen</b>	<b>-3.200</b>	<b>-1.000</b>	<b>1.050</b>	<b>58.950</b>	<b>0</b>

Teilhaushalt

2 Allg. Verwaltung

	Produkt (sonstig)	Produkt (sonstig)	Produkt (sonstig)	Produkt (sonstig)	Produkt (sonstig)	Produkt (sonstig)
	42100	42401	53400	53500	53800	54200
	Förderung des Sports	Sportstätten	Eigenbetrieb Fernwärme Pinnow	kombinierte Versorgung	Kleineinleiter (Abwasserbeseitigung)	Nebenanlagen an Kreisstraßen
	in €	in €	in €	in €	in €	in €

Zugeordnete Produkte im Teilfinanzhaushalt (Allg. Verwaltung)

Nr.		Ein- und Auszahlungsarten (gemäß § 4 Absatz 12 GemHVO-Doppik)						
7.	=	Saldo der ordentlichen und außerordentlichen Ein- und Auszahlungen nach Verrechnung der internen Leistungsbeziehungen	-3.200	-1.000	1.050	58.950	0	0
13.	+	Einzahlungen aus sonstigen Ausleihungen und Kreditgewährungen	0	0	5.000	0	0	0
15.	=	Summe der Einzahlungen aus Investitionstätigkeit	0	0	5.000	0	0	0
22.	=	Saldo aus den Ein- und Auszahlungen aus Investitionstätigkeit	0	0	5.000	0	0	0
23.	=	Finanzmittelüberschuss / Finanzmittelfehlbetrag des Teilhaushaltes	-3.200	-1.000	6.050	58.950	0	0
30.	+	Abnahme der Forderungen gegenüber dem Amt aus dem Zahlungsmittelbestand	3.200	1.000	0	0	0	0
31.	-	Zunahme der Forderungen gegenüber dem Amt aus dem Zahlungsmittelbestand	0	0	6.050	58.950	0	0
32.	=	Veränderung der Forderungen gegenüber dem Amt aus dem Zahlungsmittelbestand	3.200	1.000	-6.050	-58.950	0	0
33.	=	Saldo aus den Ein- und Auszahlungen aus Finanzierungstätigkeit	3.200	1.000	-6.050	-58.950	0	0

Teilhaushalt 2 Allg. Verwaltung

	Produkt (sonstig)	Produkt (sonstig)	Produkt (sonstig)	Produkt (sonstig)	Produkt (sonstig)	Produkt (sonstig)
	54700	55102	55200	57303	57305	57308
	ÖPNV - Öffentlicher Personen- und Nahverkehr	Badestelle Godern (Sonstige Erholungseinrichtungen)	Öffentliche Gewässer und wasserbauliche Anlagen (WBV)	Arztpraxis im Gemeindezentrum	ehem. Jugendclub / Blumengeschäft	Flugplatz + Gebäude Pinnow
	in €	in €	in €	in €	in €	in €

Zugeordnete Produkte im Teilergebnishaushalt (Allg. Verwaltung)

Nr.		Ertrags- und Aufwandsarten (gemäß § 4 Absatz 10 GemHVO-Doppik)						
2.	+	Zuwendungen, allgemeine Umlagen und sonstige Transfererträge	0	0	0	1.100	0	0
4.	+	Öffentlich-rechtliche Leistungsentgelte	0	0	8.000	0	0	0
5.	+	Privatrechtliche Leistungsentgelte	0	2.000	0	16.750	1.900	6.100
6.	+	Kostenerstattungen und Kostenumlagen	0	300	0	0	1.200	0
11.	=	<b>Summe der ordentlichen Erträge (Summe der Nummern 1 bis 10)</b>	<b>0</b>	<b>2.300</b>	<b>8.000</b>	<b>17.850</b>	<b>3.100</b>	<b>6.100</b>
14.	-	Aufwendungen für Sach- und Dienstleistungen	29.100	2.800	21.550	1.000	1.700	3.600
15.	-	Abschreibungen auf immaterielle Vermögensgegenstände des Anlagevermögens und auf Sachanlagen sowie auf aktivierte Aufwendungen für die Inangangsetzung und Erweiterung der Verwaltung	0	0	0	3.350	100	8.100
20.	-	Sonstige laufende Aufwendungen	0	50	0	200	100	900
21.	=	<b>Summe der ordentlichen Aufwendungen (Summe der Nummern 12 bis 20)</b>	<b>29.100</b>	<b>2.850</b>	<b>21.550</b>	<b>4.550</b>	<b>1.900</b>	<b>12.600</b>
22.	=	<b>Ordentliches Ergebnis (Saldo der Nummern 11 und 21)</b>	<b>-29.100</b>	<b>-550</b>	<b>-13.550</b>	<b>13.300</b>	<b>1.200</b>	<b>-6.500</b>
25.	=	<b>Jahresergebnis des Teilhaushaltes vor Verrechnung der internen Leistungsbeziehungen und vor Veränderung der Rücklagen (Nummer 22 zuzüglich Nummer 23 abzüglich Nummer 24)</b>	<b>-29.100</b>	<b>-550</b>	<b>-13.550</b>	<b>13.300</b>	<b>1.200</b>	<b>-6.500</b>
28.	=	<b>Jahresergebnis des Teilhaushaltes nach Verrechnung der internen Leistungsbeziehungen und vor Veränderung der Rücklagen (Nummer 25 zuzüglich Nummer 26 abzüglich Nummer 27)</b>	<b>-29.100</b>	<b>-550</b>	<b>-13.550</b>	<b>13.300</b>	<b>1.200</b>	<b>-6.500</b>

Zugeordnete Produkte im Teilfinanzhaushalt (Allg. Verwaltung)

Nr.		Ein- und Auszahlungsarten (gemäß § 4 Absatz 12 GemHVO-Doppik)						
	+	Öffentlich-rechtliche Leistungsentgelte	0	0	8.000	0	0	0
	+	Privatrechtliche Leistungsentgelte	0	2.000	0	16.750	1.900	6.100
	+	Kostenerstattungen und Kostenumlagen	0	300	0	0	1.200	0
	=	<b>Summe der laufenden Einzahlungen aus Verwaltungstätigkeit</b>	<b>0</b>	<b>2.300</b>	<b>8.000</b>	<b>16.750</b>	<b>3.100</b>	<b>6.100</b>
	-	Auszahlungen für Sach- und Dienstleistungen	29.100	2.800	21.550	1.000	1.700	3.600
	-	Sonstige laufende Auszahlungen	0	50	0	200	100	900
	=	<b>Summe der laufenden Auszahlungen aus Verwaltungstätigkeit</b>	<b>29.100</b>	<b>2.850</b>	<b>21.550</b>	<b>1.200</b>	<b>1.800</b>	<b>4.500</b>
1.	=	<b>Saldo der laufenden Ein- und Auszahlungen aus Verwaltungstätigkeit</b>	<b>-29.100</b>	<b>-550</b>	<b>-13.550</b>	<b>15.550</b>	<b>1.300</b>	<b>1.600</b>
3.	=	<b>Saldo der ordentlichen Ein- und Auszahlungen</b>	<b>-29.100</b>	<b>-550</b>	<b>-13.550</b>	<b>15.550</b>	<b>1.300</b>	<b>1.600</b>
5.	=	<b>Saldo der ordentlichen und außerordentlichen Ein- und Auszahlungen vor Verrechnung der internen Leistungsbeziehungen</b>	<b>-29.100</b>	<b>-550</b>	<b>-13.550</b>	<b>15.550</b>	<b>1.300</b>	<b>1.600</b>
7.	=	<b>Saldo der ordentlichen und außerordentlichen Ein- und Auszahlungen nach Verrechnung der internen Leistungsbeziehungen</b>	<b>-29.100</b>	<b>-550</b>	<b>-13.550</b>	<b>15.550</b>	<b>1.300</b>	<b>1.600</b>

Teilhaushalt

2 Allg. Verwaltung

Produkt (sonstig)	Produkt (sonstig)	Produkt (sonstig)	Produkt (sonstig)	Produkt (sonstig)	Produkt (sonstig)	Produkt (sonstig)
54700	55102	55200	57303	57305	57308	
ÖPNV - Öffentlicher Personen- und Nahverkehr	Badestelle Godern (Sonstige Erholungseinrichtungen )	Öffentliche Gewässer und wasserbauliche Anlagen (WBV)	Arztpraxis im Gemeindezentrum	ehem. Jugendclub / Blumengeschäft	Flugplatz + Gebäude Pinnow	
in €	in €	in €	in €	in €	in €	in €

Zugeordnete Produkte im Teilfinanzhaushalt (Allg. Verwaltung )

Nr.		Ein- und Auszahlungsarten (gemäß § 4 Absatz 12 GemHVO-Doppik)						
23.	=	Finanzmittelüberschuss / Finanzmittelfehlbetrag des Teilhaushaltes	-29.100	-550	-13.550	15.550	1.300	1.600
30.	+	Abnahme der Forderungen gegenüber dem Amt aus dem Zahlungsmittelbestand	29.100	550	13.550	0	0	0
31.	-	Zunahme der Forderungen gegenüber dem Amt aus dem Zahlungsmittelbestand	0	0	0	15.550	1.300	1.600
32.	=	Veränderung der Forderungen gegenüber dem Amt aus dem Zahlungsmittelbestand	29.100	550	13.550	-15.550	-1.300	-1.600
33.	=	Saldo aus den Ein- und Auszahlungen aus Finanzierungstätigkeit	29.100	550	13.550	-15.550	-1.300	-1.600

Teilhaushalt 2 Allg. Verwaltung

	Produkt (sonstig)	Produkt (sonstig)				
	57309	57500				
	ehem. Gemeindehaus Godem Alte Dorfstraße 6	Tourismusförderung				
	in €	in €				

Zugeordnete Produkte im Teilergebnishaushalt (Allg. Verwaltung)

Nr.		Ertrags- und Aufwandsarten (gemäß § 4 Absatz 10 GemHVO-Doppik)				
5.	+	Privatrechtliche Leistungsentgelte	6.200	0		
11.	=	<b>Summe der ordentlichen Erträge (Summe der Nummern 1 bis 10)</b>	<b>6.200</b>	<b>0</b>		
14.	-	Aufwendungen für Sach- und Dienstleistungen	2.000	200		
15.	-	Abschreibungen auf immaterielle Vermögensgegenstände des Anlagevermögens und auf Sachanlagen sowie auf aktivierte Aufwendungen für die Ingangsetzung und Erweiterung der Verwaltung	500	0		
20.	-	Sonstige laufende Aufwendungen	50	0		
21.	=	<b>Summe der ordentlichen Aufwendungen (Summe der Nummern 12 bis 20)</b>	<b>2.550</b>	<b>200</b>		
22.	=	<b>Ordentliches Ergebnis (Saldo der Nummern 11 und 21)</b>	<b>3.650</b>	<b>-200</b>		
25.	=	<b>Jahresergebnis des Teilhaushaltes vor Verrechnung der internen Leistungsbeziehungen und vor Veränderung der Rücklagen (Nummer 22 zuzüglich Nummer 23 abzüglich Nummer 24)</b>	<b>3.650</b>	<b>-200</b>		
28.	=	<b>Jahresergebnis des Teilhaushaltes nach Verrechnung der internen Leistungsbeziehungen und vor Veränderung der Rücklagen (Nummer 25 zuzüglich Nummer 26 abzüglich Nummer 27)</b>	<b>3.650</b>	<b>-200</b>		

Zugeordnete Produkte im Teilfinanzhaushalt (Allg. Verwaltung)

Nr.		Ein- und Auszahlungsarten (gemäß § 4 Absatz 12 GemHVO-Doppik)				
	+	Privatrechtliche Leistungsentgelte	6.200	0		
	=	<b>Summe der laufenden Einzahlungen aus Verwaltungstätigkeit</b>	<b>6.200</b>	<b>0</b>		
	-	Auszahlungen für Sach- und Dienstleistungen	2.000	200		
	-	Sonstige laufende Auszahlungen	50	0		
	=	<b>Summe der laufenden Auszahlungen aus Verwaltungstätigkeit</b>	<b>2.050</b>	<b>200</b>		
1.	=	<b>Saldo der laufenden Ein- und Auszahlungen aus Verwaltungstätigkeit</b>	<b>4.150</b>	<b>-200</b>		
3.	=	<b>Saldo der ordentlichen Ein- und Auszahlungen</b>	<b>4.150</b>	<b>-200</b>		
5.	=	<b>Saldo der ordentlichen und außerordentlichen Ein- und Auszahlungen vor Verrechnung der internen Leistungsbeziehungen</b>	<b>4.150</b>	<b>-200</b>		
7.	=	<b>Saldo der ordentlichen und außerordentlichen Ein- und Auszahlungen nach Verrechnung der internen Leistungsbeziehungen</b>	<b>4.150</b>	<b>-200</b>		
23.	=	<b>Finanzmittelüberschuss / Finanzmittelfehlbetrag des Teilhaushaltes</b>	<b>4.150</b>	<b>-200</b>		
30.	+	Abnahme der Forderungen gegenüber dem Amt aus dem Zahlungsmittelbestand	0	200		
31.	-	Zunahme der Forderungen gegenüber dem Amt aus dem Zahlungsmittelbestand	4.150	0		

Teilhaushalt

2 Allg. Verwaltung

	Produkt (sonstig)	Produkt (sonstig)				
	57309	57500				
	ehem. Gemeindehaus Godern Alte Dorfstraße 6	Tourismusförderung				
	in €	in €				

Zugeordnete Produkte im Teilfinanzhaushalt (Allg. Verwaltung)

Nr.		Ein- und Auszahlungsarten (gemäß § 4 Absatz 12 GemHVO-Doppik)					
32.	=	Veränderung der Forderungen gegenüber dem Amt aus dem Zahlungsmittelbestand	-4.150	200			
33.	=	Saldo aus den Ein- und Auszahlungen aus Finanzierungstätigkeit	-4.150	200			

Hauptproduktbereich 1 Zentrale Verwaltung  
 Produktbereich 11 Innere Verwaltung  
 Produktgruppe 111 Verwaltungssteuerung  
 Produkt 11100 Verwaltungssteuerung

Nr.	Ertrags- und Aufwandsarten (gemäß § 4 Absatz 10 GemHVO-Doppik)		Ergebnisse des Haushaltsvorjahres	Ansätze des Haushaltsvorjahres einschl. Nachträge	Ansatz des Haushaltsjahres	Planungsdaten des Haushaltsfolgejahres	Planungsdaten des zweiten Haushaltsfolgejahres	Planungsdaten des dritten Haushaltsfolgejahres
			2016	2017	2018	2019	2020	2021
			in €	in €	in €	in €	in €	in €
			1	2	3	4	5	6
14.	-	Aufwendungen für Sach- und Dienstleistungen 52543000 <i>Kostenerstattg. an Gemeinden u. Gemeindeverbände</i> Umlage Amtsgebäude Rampe bis Verkauf	0,00 0,00	0 0	3.200 3.200	0 0	0 0	0 0
20.	-	Sonstige laufenden Aufwendungen 56250000 <i>Sachverständigen-, Gerichts- u. ä. Aufwendg.</i> 56412000 <i>Kfz-Versicherungen</i> 56413000 <i>Haftpflichtversicherungen</i> 56414000 <i>Unfallversicherungen</i> 56419000 <i>Sonst. Versicherungen</i> 56420000 <i>Beiträge zu Wirtschaftsverbänden, Berufsvertretungen u. Vereinen</i>	2.963,73 171,36 0,00 1.486,09 0,00 0,00 1.306,28	6.600 200 650 1.700 2.700 0 1.350	7.100 200 0 0 5.550 1.350	7.100 200 0 0 5.550 1.350	7.100 200 0 0 5.550 1.350	7.100 200 0 0 5.550 1.350
21.	=	<b>Summe der ordentlichen Aufwendungen (Summe der Nummern 12 bis 20)</b>	<b>2.963,73</b>	<b>6.600</b>	<b>10.300</b>	<b>7.100</b>	<b>7.100</b>	<b>7.100</b>
22.	=	<b>Ordentliches Ergebnis (Saldo der Nummern 11 und 21)</b>	<b>-2.963,73</b>	<b>-6.600</b>	<b>-10.300</b>	<b>-7.100</b>	<b>-7.100</b>	<b>-7.100</b>
25.	=	<b>Jahresergebnis des Teilhaushaltes vor Verrechnung der internen Leistungsbeziehungen und vor Veränderung der Rücklagen (Nummer 22 zuzüglich Nummer 23 abzüglich Nummer 24)</b>	<b>-2.963,73</b>	<b>-6.600</b>	<b>-10.300</b>	<b>-7.100</b>	<b>-7.100</b>	<b>-7.100</b>
28.	=	<b>Jahresergebnis des Teilhaushaltes nach Verrechnung der internen Leistungsbeziehungen und vor Veränderung der Rücklagen (Nummer 25 zuzüglich Nummer 26 abzüglich Nummer 27)</b>	<b>-2.963,73</b>	<b>-6.600</b>	<b>-10.300</b>	<b>-7.100</b>	<b>-7.100</b>	<b>-7.100</b>

Hauptproduktbereich 1 Zentrale Verwaltung  
 Produktbereich 11 Innere Verwaltung  
 Produktgruppe 111 Verwaltungssteuerung  
 Produkt 11100 Verwaltungssteuerung

Nr.	Ein- und Auszahlungsarten (gem. § 4 Absatz 12 GemHVO-Doppik)	Ergebnisse des Haushaltsvorjahres	Ansätze des Haushaltsvorjahres einschl. Nachträge	Ansatz des Haushaltsjahres	Planungsdaten des Haushaltsfolgejahres	Planungsdaten des zweiten Haushaltsfolgejahres	Planungsdaten des dritten Haushaltsfolgejahres
		2016	2017	2018	2019	2020	2021
		in €	in €	in €	in €	in €	in €
		1	2	3	4	5	6
-	Auszahlungen für Sach- und Dienstleistungen 72543000 <i>Kostenerstattungen an Gemeinden und Gemeindeverbände</i> <i>Umlage Amtsgebäude Rampe bis Verkauf</i>	0,00 0,00	0 0	3.200 3.200	0 0	0 0	0 0
-	Sonstige laufende Auszahlungen 76250000 <i>Sachverständigen-, Gerichts- und ähnliche Auszahlungen</i> 76412000 <i>Kfz-Versicherungen</i> 76413000 <i>Haftpflichtversicherungen</i> 76414000 <i>Unfallversicherungen</i> 76419000 <i>Sonstige Versicherungen</i> 76420000 <i>Beiträge zu Wirtschaftsverbänden, Berufsvertretungen und Vereinen</i>	3.116,37 257,04 0,00 1.553,05 0,00 0,00 1.306,28	6.600 200 650 1.700 2.700 0 1.350	7.100 200 0 0 0 5.550 1.350	7.100 200 0 0 0 5.550 1.350	7.100 200 0 0 0 5.550 1.350	7.100 200 0 0 0 5.550 1.350
=	<b>Summe der laufenden Auszahlungen aus Verwaltungstätigkeit</b>	<b>3.116,37</b>	<b>6.600</b>	<b>10.300</b>	<b>7.100</b>	<b>7.100</b>	<b>7.100</b>
1.	= Saldo der laufenden Ein- und Auszahlungen aus Verwaltungstätigkeit	-3.116,37	-6.600	-10.300	-7.100	-7.100	-7.100
3.	= Saldo der ordentlichen Ein- und Auszahlungen	-3.116,37	-6.600	-10.300	-7.100	-7.100	-7.100
5.	= Saldo der ordentlichen und außerordentlichen Ein- und Auszahlungen vor Verrechnung der internen Leistungsbeziehungen	-3.116,37	-6.600	-10.300	-7.100	-7.100	-7.100
7.	= Saldo der ordentlichen und außerordentlichen Ein- und Auszahlungen nach Verrechnung der internen Leistungsbeziehungen	-3.116,37	-6.600	-10.300	-7.100	-7.100	-7.100
23.	= Finanzmittelüberschuss / Finanzmittelfehlbetrag des Teilhaushaltes	-3.116,37	-6.600	-10.300	-7.100	-7.100	-7.100
30.	+ Abnahme der Forderungen gegenüber dem Amt aus dem Zahlungsmittelbestand	3.116,37	6.600	10.300	7.100	7.100	7.100
31.	- Zunahme der Forderungen gegenüber dem Amt aus dem Zahlungsmittelbestand	0,00	0	0	0	0	0
32.	= Veränderung der Forderungen gegenüber dem Amt aus dem Zahlungsmittelbestand	3.116,37	6.600	10.300	7.100	7.100	7.100
33.	= Saldo aus den Ein- und Auszahlungen aus Finanzierungstätigkeit	3.116,37	6.600	10.300	7.100	7.100	7.100

Hauptproduktbereich 1 Zentrale Verwaltung  
Produktbereich 11 Innere Verwaltung  
Produktgruppe 111 Verwaltungssteuerung  
Produkt 11103 Öffentlichkeitsarbeit

Nr.	Ertrags- und Aufwandsarten (gemäß § 4 Absatz 10 GemHVO-Doppik)		Ergebnisse des Haushaltsvorjahres	Ansätze des Haushaltsvorjahres einschl. Nachträge	Ansatz des Haushaltsjahres	Planungsdaten des Haushaltsfolgejahres	Planungsdaten des zweiten Haushaltsfolgejahres	Planungsdaten des dritten Haushaltsfolgejahres
			2016	2017	2018	2019	2020	2021
			in €	in €	in €	in €	in €	in €
			1	2	3	4	5	6
6.	+	Kostenerstattungen und Kostenumlagen 44259000 Kostenerstattg. u. Kostenuml. vom sonst. priv. Bereich Märchenbuchverkauf für 10 €/Stk.	90,50	0	5.000	0	0	0
			90,50	0	5.000	0	0	0
11.	=	<b>Summe der ordentlichen Erträge (Summe der Nummern 1 bis 10)</b>	<b>90,50</b>	<b>0</b>	<b>5.000</b>	<b>0</b>	<b>0</b>	<b>0</b>
20.	-	Sonstige laufende Aufwendungen 56249000 Sonstige Datenverarbeitung 56290000 Sonst. Aufw. für Inanspruchnahme von Rechten u. Diensten 500 Stk. Märchenbücher 56360000 Öffentlichkeitsarbeit 56361000 Öffentlichkeitsarbeit (Internetseite) Homepage Pinnow und Godern Petermännchenpost Folienaufkleber Störer	13.612,75	900	5.900	900	900	900
			100,00	0	0	0	0	0
			12.356,61	0	5.000	0	0	0
			1.156,14	900	0	0	0	0
			0,00	0	900	900	900	900
21.	=	<b>Summe der ordentlichen Aufwendungen (Summe der Nummern 12 bis 20)</b>	<b>13.612,75</b>	<b>900</b>	<b>5.900</b>	<b>900</b>	<b>900</b>	<b>900</b>
22.	=	<b>Ordentliches Ergebnis (Saldo der Nummern 11 und 21)</b>	<b>-13.522,25</b>	<b>-900</b>	<b>-900</b>	<b>-900</b>	<b>-900</b>	<b>-900</b>
25.	=	<b>Jahresergebnis des Teilhaushaltes vor Verrechnung der internen Leistungsbeziehungen und vor Veränderung der Rücklagen (Nummer 22 zuzüglich Nummer 23 abzüglich Nummer 24)</b>	<b>-13.522,25</b>	<b>-900</b>	<b>-900</b>	<b>-900</b>	<b>-900</b>	<b>-900</b>
28.	=	<b>Jahresergebnis des Teilhaushaltes nach Verrechnung der internen Leistungsbeziehungen und vor Veränderung der Rücklagen (Nummer 25 zuzüglich Nummer 26 abzüglich Nummer 27)</b>	<b>-13.522,25</b>	<b>-900</b>	<b>-900</b>	<b>-900</b>	<b>-900</b>	<b>-900</b>

Hauptproduktbereich 1 Zentrale Verwaltung  
Produktbereich 11 Innere Verwaltung  
Produktgruppe 111 Verwaltungssteuerung  
Produkt 11103 Öffentlichkeitsarbeit

Nr.	Ein- und Auszahlungsarten (gem. § 4 Absatz 12 GemHVO-Doppik)		Ergebnisse des Haushaltsvorjahres	Ansätze des Haushaltsvorjahres einschl. Nachträge	Ansatz des Haushaltsjahres	Planungsdaten des Haushaltsfolgejahres	Planungsdaten des zweiten Haushaltsfolgejahres	Planungsdaten des dritten Haushaltsfolgejahres
			2016	2017	2018	2019	2020	2021
			in €	in €	in €	in €	in €	in €
			1	2	3	4	5	6
	+	Kostenerstattungen und Kostenumlagen 64259000 Kostenerstattungen und Kostenumlagen vom sonstigen privaten Bereich Märchenbuchverkauf für 10 €/Stk.	90,50	0	5.000	0	0	0
			90,50	0	5.000	0	0	0
	=	<b>Summe der laufenden Einzahlungen aus Verwaltungstätigkeit</b>	<b>90,50</b>	<b>0</b>	<b>5.000</b>	<b>0</b>	<b>0</b>	<b>0</b>
	-	Sonstige laufende Auszahlungen 76249000 Sonstige Datenverarbeitung 76290000 Sonstige Auszahlungen für die Inanspruchnahme von Rechten und Diensten 500 Stk. Märchenbücher 76360000 Öffentlichkeitsarbeit Homepage Pinnow und Godern Petermännchenpost Folienaufkleber Störer	14.052,52	900	5.900	900	900	900
			100,00	0	0	0	0	0
			13.008,17	0	5.000	0	0	0
			944,35	900	900	900	900	900
	=	<b>Summe der laufenden Auszahlungen aus Verwaltungstätigkeit</b>	<b>14.052,52</b>	<b>900</b>	<b>5.900</b>	<b>900</b>	<b>900</b>	<b>900</b>
1.	=	<b>Saldo der laufenden Ein- und Auszahlungen aus Verwaltungstätigkeit</b>	<b>-13.962,02</b>	<b>-900</b>	<b>-900</b>	<b>-900</b>	<b>-900</b>	<b>-900</b>
3.	=	<b>Saldo der ordentlichen Ein- und Auszahlungen</b>	<b>-13.962,02</b>	<b>-900</b>	<b>-900</b>	<b>-900</b>	<b>-900</b>	<b>-900</b>
5.	=	<b>Saldo der ordentlichen und außerordentlichen Ein- und Auszahlungen vor Verrechnung der internen Leistungsbeziehungen</b>	<b>-13.962,02</b>	<b>-900</b>	<b>-900</b>	<b>-900</b>	<b>-900</b>	<b>-900</b>
7.	=	<b>Saldo der ordentlichen und außerordentlichen Ein- und Auszahlungen nach Verrechnung der internen Leistungsbeziehungen</b>	<b>-13.962,02</b>	<b>-900</b>	<b>-900</b>	<b>-900</b>	<b>-900</b>	<b>-900</b>
23.	=	<b>Finanzmittelüberschuss / Finanzmittelfehlbetrag des Teilhaushaltes</b>	<b>-13.962,02</b>	<b>-900</b>	<b>-900</b>	<b>-900</b>	<b>-900</b>	<b>-900</b>
30.	+	Abnahme der Forderungen gegenüber dem Amt aus dem Zahlungsmittelbestand	13.962,02	900	900	900	900	900
31.	-	Zunahme der Forderungen gegenüber dem Amt aus dem Zahlungsmittelbestand	0,00	0	0	0	0	0
32.	=	<b>Veränderung der Forderungen gegenüber dem Amt aus dem Zahlungsmittelbestand</b>	<b>13.962,02</b>	<b>900</b>	<b>900</b>	<b>900</b>	<b>900</b>	<b>900</b>
33.	=	<b>Saldo aus den Ein- und Auszahlungen aus Finanzierungstätigkeit</b>	<b>13.962,02</b>	<b>900</b>	<b>900</b>	<b>900</b>	<b>900</b>	<b>900</b>

Hauptproduktbereich 1 Zentrale Verwaltung  
 Produktbereich 11 Innere Verwaltung  
 Produktgruppe 111 Verwaltungssteuerung  
 Produkt 11104 Politische Gremien

Nr.	Ertrags- und Aufwandsarten (gemäß § 4 Absatz 10 GemHVO-Doppik)		Ergebnisse des Haushaltsvorjahres	Ansätze des Haushaltsvorjahres einschl. Nachträge	Ansatz des Haushaltsjahres	Planungsdaten des Haushaltsfolgejahres	Planungsdaten des zweiten Haushaltsfolgejahres	Planungsdaten des dritten Haushaltsfolgejahres
			2016	2017	2018	2019	2020	2021
			in €	in €	in €	in €	in €	in €
			1	2	3	4	5	6
12.	-	Personalaufwendungen	24.782,16	29.100	33.200	33.200	33.200	33.200
		50110000 Aufwandsentschädigungen für Ehrenamtliche in den Gemeinden BGM Pinnow, Ortsteilvertreter Godern, Fraktionsvorsitzende und Medienbeauftragter	11.400,00	15.200	15.500	15.500	15.500	15.500
		50130000 Sitzungsgelder	8.880,00	13.300	17.100	17.100	17.100	17.100
		50190000 Aufwandsentschädigungen für ehrenamtlich Tätige in den Feuerwehren	3.930,00	0	0	0	0	0
		50430000 Beiträge zur gesetzl. SV für ehrenamtl. Tätige	572,16	600	600	600	600	600
14.	-	Aufwendungen für Sach- und Dienstleistungen	0,00	500	0	0	0	0
		52380000 Geringwertige Geräte, Ausrüstungs- u. sonst. Gebrauchsgegenstände (Anschaffung bis 1.000 € Netto)	0,00	500	0	0	0	0
15.	-	Abschreibungen auf immaterielle Vermögensgegenstände des Anlagevermögens und auf Sachanlagen sowie auf aktivierte Aufwendungen für die Inangangsetzung und Erweiterung der Verwaltung	0,00	200	2.000	2.000	2.000	2.000
		53850000 Abschreibungen auf Betriebs- und Geschäftsausstattung Tablet-Projekt	0,00	200	2.000	2.000	2.000	2.000
20.	-	Sonstige laufende Aufwendungen	2.445,94	2.500	2.300	2.300	2.300	2.300
		56130000 Aufwendg. für übernommene Reisekosten für Dienstreisen und Dienstgänge	1.380,00	1.400	1.400	1.400	1.400	1.400
		56310000 Büromaterial	34,92	100	100	100	100	100
		56340000 Telefon, Datenübertragungskosten	147,36	0	0	0	0	0
		56412000 Kfz-Versicherungen	0,00	200	0	0	0	0
		56920000 Verfügungsmittel	0,00	300	300	300	300	300
		56930000 Repräsentationen	883,66	500	500	500	500	500
21.	=	Summe der ordentlichen Aufwendungen (Summe der Nummern 12 bis 20)	27.228,10	32.300	37.500	37.500	37.500	37.500
22.	=	Ordentliches Ergebnis (Saldo der Nummern 11 und 21)	-27.228,10	-32.300	-37.500	-37.500	-37.500	-37.500
25.	=	Jahresergebnis des Teilhaushaltes vor Verrechnung der internen Leistungsbeziehungen und vor Veränderung der Rücklagen (Nummer 22 zuzüglich Nummer 23 abzüglich Nummer 24)	-27.228,10	-32.300	-37.500	-37.500	-37.500	-37.500
28.	=	Jahresergebnis des Teilhaushaltes nach Verrechnung der internen Leistungsbeziehungen und vor Veränderung der Rücklagen (Nummer 25 zuzüglich Nummer 26 abzüglich Nummer 27)	-27.228,10	-32.300	-37.500	-37.500	-37.500	-37.500

Hauptproduktbereich 1 Zentrale Verwaltung  
Produktbereich 11 Innere Verwaltung  
Produktgruppe 111 Verwaltungssteuerung  
Produkt 11104 Politische Gremien

Nr.	Ein- und Auszahlungsarten (gem. § 4 Absatz 12 GemHVO-Doppik)	Ergebnisse des Haushaltsvorjahres	Ansätze des Haushaltsvorjahres einschl. Nachträge	Ansatz des Haushaltsjahres	Planungsdaten des Haushaltsfolgejahres	Planungsdaten des zweiten Haushaltsfolgejahres	Planungsdaten des dritten Haushaltsfolgejahres
		2016	2017	2018	2019	2020	2021
		in €	in €	in €	in €	in €	in €
		1	2	3	4	5	6
-	Personalauszahlungen	25.232,16	29.100	33.200	33.200	33.200	33.200
	70110000 Auszahlungen für Bürgermeister BGM Pinnow, Ortsteilvertreter Godern, Fraktionsvorsitzende und Medienbeauftragter	11.400,00	15.200	15.500	15.500	15.500	15.500
	70130000 Auszahlungen für Sitzungsgelder	9.060,00	13.300	17.100	17.100	17.100	17.100
	70190000 Auszahlungen für sonstige ehrenamtlich Tätige (ehrenamtlich Tätige der Feuerwehr, berufene Bürger in Ausschüssen, u.a.)	4.200,00	0	0	0	0	0
	70430000 Beiträge zur gesetzlichen Sozialversicherung für ehrenamtlich Tätige	572,16	600	600	600	600	600
-	Auszahlungen für Sach- und Dienstleistungen	0,00	500	0	0	0	0
	72380000 Unterhaltung der geringwertigen Geräte, Ausrüstungs- und sonstige Gebrauchsgegenstände	0,00	500	0	0	0	0
-	Sonstige laufende Auszahlungen	3.272,24	2.500	2.300	2.300	2.300	2.300
	76130000 Auszahlungen für übernommene Reisekosten für Dienstreisen und Dienstgänge	1.380,00	1.400	1.400	1.400	1.400	1.400
	76310000 Büromaterial	34,92	100	100	100	100	100
	76340000 Telefon, Datenübertragungskosten, Leasing, GEMA	403,46	0	0	0	0	0
	76412000 Kfz-Versicherungen	0,00	200	0	0	0	0
	76920000 Verfügungsmittel	0,00	300	300	300	300	300
	76930000 Repräsentationen	1.453,86	500	500	500	500	500
=	<b>Summe der laufenden Auszahlungen aus Verwaltungstätigkeit</b>	<b>28.504,40</b>	<b>32.100</b>	<b>35.500</b>	<b>35.500</b>	<b>35.500</b>	<b>35.500</b>
1.	= <b>Saldo der laufenden Ein- und Auszahlungen aus Verwaltungstätigkeit</b>	<b>-28.504,40</b>	<b>-32.100</b>	<b>-35.500</b>	<b>-35.500</b>	<b>-35.500</b>	<b>-35.500</b>
3.	= <b>Saldo der ordentlichen Ein- und Auszahlungen</b>	<b>-28.504,40</b>	<b>-32.100</b>	<b>-35.500</b>	<b>-35.500</b>	<b>-35.500</b>	<b>-35.500</b>
5.	= <b>Saldo der ordentlichen und außerordentlichen Ein- und Auszahlungen vor Verrechnung der internen Leistungsbeziehungen</b>	<b>-28.504,40</b>	<b>-32.100</b>	<b>-35.500</b>	<b>-35.500</b>	<b>-35.500</b>	<b>-35.500</b>
7.	= <b>Saldo der ordentlichen und außerordentlichen Ein- und Auszahlungen nach Verrechnung der internen Leistungsbeziehungen</b>	<b>-28.504,40</b>	<b>-32.100</b>	<b>-35.500</b>	<b>-35.500</b>	<b>-35.500</b>	<b>-35.500</b>
17.	- Auszahlungen für Sachanlagen	0,00	2.000	10.000	0	0	0
	78571000 Auszahlungen für bewegliche Sachen des Anlagevermögens über 1.000 € Netto 2017 Beamer 2018 Pilotprojekt Papierloses Ehrenamt Beschaffung Tablets	0,00	2.000	10.000	0	0	0
21.	= <b>Summe der Auszahlungen aus Investitionstätigkeit</b>	<b>0,00</b>	<b>2.000</b>	<b>10.000</b>	<b>0</b>	<b>0</b>	<b>0</b>
22.	= <b>Saldo aus den Ein- und Auszahlungen aus Investitionstätigkeit</b>	<b>0,00</b>	<b>-2.000</b>	<b>-10.000</b>	<b>0</b>	<b>0</b>	<b>0</b>
23.	= <b>Finanzmittelüberschuss / Finanzmittelfehlbetrag des Teilhaushaltes</b>	<b>-28.504,40</b>	<b>-34.100</b>	<b>-45.500</b>	<b>-35.500</b>	<b>-35.500</b>	<b>-35.500</b>
30.	+ Abnahme der Forderungen gegenüber dem Amt aus dem Zahlungsmittelbestand	28.504,40	34.100	45.500	35.500	35.500	35.500
31.	- Zunahme der Forderungen gegenüber dem Amt aus dem Zahlungsmittelbestand	0,00	0	0	0	0	0

Hauptproduktbereich           1   Zentrale Verwaltung  
 Produktbereich                11   Innere Verwaltung  
 Produktgruppe                111   Verwaltungssteuerung  
 Produkt                         11104   Politische Gremien

Nr.	Ein- und Auszahlungsarten (gem. § 4 Absatz 12 GemHVO-Doppik)		Ergebnisse des Haushaltsvorjahres	Ansätze des Haushaltsvorjahres einschl. Nachträge	Ansatz des Haushaltsjahres	Planungsdaten des Haushaltsfolgejahres	Planungsdaten des zweiten Haushaltsfolgejahres	Planungsdaten des dritten Haushaltsfolgejahres
			2016	2017	2018	2019	2020	2021
			in €	in €	in €	in €	in €	in €
			1	2	3	4	5	6
32.	=	Veränderung der Forderungen gegenüber dem Amt aus dem Zahlungsmittelbestand	28.504,40	34.100	45.500	35.500	35.500	35.500
33.	=	Saldo aus den Ein- und Auszahlungen aus Finanzierungstätigkeit	28.504,40	34.100	45.500	35.500	35.500	35.500

Hauptproduktbereich 1 Zentrale Verwaltung  
Produktbereich 11 Innere Verwaltung  
Produktgruppe 114 Zentrale Dienste  
Produkt 11401 Gebäudemanagement - Arztpraxis im Gemeindezentrum

Nr.	Ertrags- und Aufwandsarten (gemäß § 4 Absatz 10 GemHVO-Doppik)		Ergebnisse des Haushaltsvorjahres	Ansätze des Haushaltsvorjahres einschl. Nachträge	Ansatz des Haushaltsjahres	Planungsdaten des Haushaltsfolgejahres	Planungsdaten des zweiten Haushaltsfolgejahres	Planungsdaten des dritten Haushaltsfolgejahres
			2016	2017	2018	2019	2020	2021
			in €	in €	in €	in €	in €	in €
			1	2	3	4	5	6
5.	+	Privatrechtliche Leistungsentgelte 44110000 Mieten und Pachten, Erbbauzinsen	12.300,00 12.300,00	0 0	0 0	0 0	0 0	0 0
11.	=	<b>Summe der ordentlichen Erträge (Summe der Nummern 1 bis 10)</b>	<b>12.300,00</b>	<b>0</b>	<b>0</b>	<b>0</b>	<b>0</b>	<b>0</b>
14.	-	Aufwendungen für Sach- und Dienstleistungen 52313000 Unterhaltung der Gebäude einschließlich der Bestandteile, die dem Gebäude zuzurechnen sind 52543000 Kostenerstattg. an Gemeinden u. Gemeindeverbände	287,32 12,32 275,00	0 0 0	0 0 0	0 0 0	0 0 0	0 0 0
21.	=	<b>Summe der ordentlichen Aufwendungen (Summe der Nummern 12 bis 20)</b>	<b>287,32</b>	<b>0</b>	<b>0</b>	<b>0</b>	<b>0</b>	<b>0</b>
22.	=	<b>Ordentliches Ergebnis (Saldo der Nummern 11 und 21)</b>	<b>12.012,68</b>	<b>0</b>	<b>0</b>	<b>0</b>	<b>0</b>	<b>0</b>
25.	=	<b>Jahresergebnis des Teilhaushaltes vor Verrechnung der internen Leistungsbeziehungen und vor Veränderung der Rücklagen (Nummer 22 zuzüglich Nummer 23 abzüglich Nummer 24)</b>	<b>12.012,68</b>	<b>0</b>	<b>0</b>	<b>0</b>	<b>0</b>	<b>0</b>
28.	=	<b>Jahresergebnis des Teilhaushaltes nach Verrechnung der internen Leistungsbeziehungen und vor Veränderung der Rücklagen (Nummer 25 zuzüglich Nummer 26 abzüglich Nummer 27)</b>	<b>12.012,68</b>	<b>0</b>	<b>0</b>	<b>0</b>	<b>0</b>	<b>0</b>

Hauptproduktbereich 1 Zentrale Verwaltung  
Produktbereich 11 Innere Verwaltung  
Produktgruppe 114 Zentrale Dienste  
Produkt 11401 Gebäudemanagement - Arztpraxis im Gemeindezentrum

Nr.	Ein- und Auszahlungsarten (gem. § 4 Absatz 12 GemHVO-Doppik)		Ergebnisse des Haushaltsvorjahres	Ansätze des Haushaltsvorjahres einschl. Nachträge	Ansatz des Haushaltsjahres	Planungsdaten des Haushaltsfolgejahres	Planungsdaten des zweiten Haushaltsfolgejahres	Planungsdaten des dritten Haushaltsfolgejahres
			2016	2017	2018	2019	2020	2021
			in €	in €	in €	in €	in €	in €
			1	2	3	4	5	6
	+	Privatrechtliche Leistungsentgelte 64110000 Mieten und Pachten, Erbbauzinsen	15.020,00 15.020,00	0 0	0 0	0 0	0 0	0 0
	=	<b>Summe der laufenden Einzahlungen aus Verwaltungstätigkeit</b>	<b>15.020,00</b>	<b>0</b>	<b>0</b>	<b>0</b>	<b>0</b>	<b>0</b>
	-	Auszahlungen für Sach- und Dienstleistungen 72313000 Unterhaltung und Bewirtschaftung der Gebäude einschließlich der Bestandteile, die dem Gebäude zuzurechnen sind 72543000 Kostenerstattungen an Gemeinden und Gemeindeverbände	287,32 12,32 275,00	0 0 0	0 0 0	0 0 0	0 0 0	0 0 0
	=	<b>Summe der laufenden Auszahlungen aus Verwaltungstätigkeit</b>	<b>287,32</b>	<b>0</b>	<b>0</b>	<b>0</b>	<b>0</b>	<b>0</b>
1.	=	<b>Saldo der laufenden Ein- und Auszahlungen aus Verwaltungstätigkeit</b>	<b>14.732,68</b>	<b>0</b>	<b>0</b>	<b>0</b>	<b>0</b>	<b>0</b>
3.	=	<b>Saldo der ordentlichen Ein- und Auszahlungen</b>	<b>14.732,68</b>	<b>0</b>	<b>0</b>	<b>0</b>	<b>0</b>	<b>0</b>
5.	=	<b>Saldo der ordentlichen und außerordentlichen Ein- und Auszahlungen vor Verrechnung der internen Leistungsbeziehungen</b>	<b>14.732,68</b>	<b>0</b>	<b>0</b>	<b>0</b>	<b>0</b>	<b>0</b>
7.	=	<b>Saldo der ordentlichen und außerordentlichen Ein- und Auszahlungen nach Verrechnung der internen Leistungsbeziehungen</b>	<b>14.732,68</b>	<b>0</b>	<b>0</b>	<b>0</b>	<b>0</b>	<b>0</b>
21.	=	<b>Summe der Auszahlungen aus Investitionstätigkeit</b>	<b>0,00</b>	<b>0</b>	<b>0</b>	<b>0</b>	<b>0</b>	<b>0</b>
22.	=	<b>Saldo aus den Ein- und Auszahlungen aus Investitionstätigkeit</b>	<b>0,00</b>	<b>0</b>	<b>0</b>	<b>0</b>	<b>0</b>	<b>0</b>
23.	=	<b>Finanzmittelüberschuss / Finanzmittelfehlbetrag des Teilhaushaltes</b>	<b>14.732,68</b>	<b>0</b>	<b>0</b>	<b>0</b>	<b>0</b>	<b>0</b>
30.	+	Abnahme der Forderungen gegenüber dem Amt aus dem Zahlungsmittelbestand	0,00	0	0	0	0	0
31.	-	Zunahme der Forderungen gegenüber dem Amt aus dem Zahlungsmittelbestand	14.732,68	0	0	0	0	0
32.	=	<b>Veränderung der Forderungen gegenüber dem Amt aus dem Zahlungsmittelbestand</b>	<b>-14.732,68</b>	<b>0</b>	<b>0</b>	<b>0</b>	<b>0</b>	<b>0</b>
33.	=	<b>Saldo aus den Ein- und Auszahlungen aus Finanzierungstätigkeit</b>	<b>-14.732,68</b>	<b>0</b>	<b>0</b>	<b>0</b>	<b>0</b>	<b>0</b>

Hauptproduktbereich 1 Zentrale Verwaltung  
Produktbereich 11 Innere Verwaltung  
Produktgruppe 114 Zentrale Dienste  
Produkt 11402 Liegenschaften

Nr.	Ertrags- und Aufwandsarten (gemäß § 4 Absatz 10 GemHVO-Doppik)		Ergebnisse des Haushaltsvorjahres	Ansätze des Haushaltsvorjahres einschl. Nachträge	Ansatz des Haushaltsjahres	Planungsdaten des Haushaltsfolgejahres	Planungsdaten des zweiten Haushaltsfolgejahres	Planungsdaten des dritten Haushaltsfolgejahres
			2016	2017	2018	2019	2020	2021
			in €	in €	in €	in €	in €	in €
			1	2	3	4	5	6
5.	+	Privatrechtliche Leistungsentgelte 44110000 Mieten und Pachten, Erbbauzinsen	16.326,42 16.326,42	16.300 16.300	15.000 15.000	15.000 15.000	15.000 15.000	15.000 15.000
10.	+	Sonstige laufende Erträge 46112000 Erträge aus der Veräußerung von Grundstücken und Gebäuden	0,00 0,00	73.000 73.000	0 0	0 0	0 0	0 0
11.	=	<b>Summe der ordentlichen Erträge (Summe der Nummern 1 bis 10)</b>	<b>16.326,42</b>	<b>89.300</b>	<b>15.000</b>	<b>15.000</b>	<b>15.000</b>	<b>15.000</b>
14.	-	Aufwendungen für Sach- und Dienstleistungen 52310000 Unterhaltg. Grundst., Außenanl., Gebäude u. Gebäudeeinrichtg. 5.000 € Ausgleichsmaßnahme B-Plan Nr. 17 (Entwicklungspflege) 2.500 € Leihgebühr Hebebühne 2.000 € Kletterer Am See 52311000 Unterhaltung der Grundstücke	55.577,93 0,00 55.577,93	5.700 0 5.700	9.500 9.500 0	9.500 9.500 0	9.500 9.500 0	9.500 9.500 0
15.	-	Abschreibungen auf immaterielle Vermögensgegenstände des Anlagevermögens und auf Sachanlagen sowie auf aktivierte Aufwendungen für die Ingangsetzung und Erweiterung der Verwaltung 53850000 Abschreibungen auf Betriebs- und Geschäftsausstattung	0,00 0,00	500 500	500 500	500 500	500 500	500 500
20.	-	Sonstige laufende Aufwendungen 56210000 Mieten, Pachten und Erbbauzinsen 56250000 Sachverständigen-, Gerichts- u. ä. Aufwendg. 27.700 € B-Plan Nr. 19 2.000 € unvorhersehbare Vermessung 56290000 Sonst. Aufwendg. für Inanspruchnahme von Rechten u. Diensten	38.750,48 332,16 38.263,20 155,12	65.050 350 64.700 0	30.050 350 29.700 0	2.350 350 2.000 0	2.350 350 2.000 0	2.350 350 2.000 0
21.	=	<b>Summe der ordentlichen Aufwendungen (Summe der Nummern 12 bis 20)</b>	<b>94.328,41</b>	<b>71.250</b>	<b>40.050</b>	<b>12.350</b>	<b>12.350</b>	<b>12.350</b>
22.	=	<b>Ordentliches Ergebnis (Saldo der Nummern 11 und 21)</b>	<b>-78.001,99</b>	<b>18.050</b>	<b>-25.050</b>	<b>2.650</b>	<b>2.650</b>	<b>2.650</b>
25.	=	<b>Jahresergebnis des Teilhaushaltes vor Verrechnung der internen Leistungsbeziehungen und vor Veränderung der Rücklagen (Nummer 22 zuzüglich Nummer 23 abzüglich Nummer 24)</b>	<b>-78.001,99</b>	<b>18.050</b>	<b>-25.050</b>	<b>2.650</b>	<b>2.650</b>	<b>2.650</b>
28.	=	<b>Jahresergebnis des Teilhaushaltes nach Verrechnung der internen Leistungsbeziehungen und vor Veränderung der Rücklagen (Nummer 25 zuzüglich Nummer 26 abzüglich Nummer 27)</b>	<b>-78.001,99</b>	<b>18.050</b>	<b>-25.050</b>	<b>2.650</b>	<b>2.650</b>	<b>2.650</b>

Hauptproduktbereich 1 Zentrale Verwaltung  
Produktbereich 11 Innere Verwaltung  
Produktgruppe 114 Zentrale Dienste  
Produkt 11402 Liegenschaften

Nr.	Ein- und Auszahlungsarten (gem. § 4 Absatz 12 GemHVO-Doppik)		Ergebnisse des Haushaltsvorjahres	Ansätze des Haushaltsvorjahres einschl. Nachträge	Ansatz des Haushaltsjahres	Planungsdaten des Haushaltsfolgejahres	Planungsdaten des zweiten Haushaltsfolgejahres	Planungsdaten des dritten Haushaltsfolgejahres
			2016	2017	2018	2019	2020	2021
			in €	in €	in €	in €	in €	in €
			1	2	3	4	5	6
	+	Privatrechtliche Leistungsentgelte 64110000 Mieten und Pachten, Erbbauzinsen	14.843,36 14.843,36	16.300 16.300	15.000 15.000	15.000 15.000	15.000 15.000	15.000 15.000
	=	<b>Summe der laufenden Einzahlungen aus Verwaltungstätigkeit</b>	<b>14.843,36</b>	<b>16.300</b>	<b>15.000</b>	<b>15.000</b>	<b>15.000</b>	<b>15.000</b>
	-	Auszahlungen für Sach- und Dienstleistungen 72310000 Unterhaltung der Grundstücke, Außenanlagen, Gebäude und Gebäudeeinrichtungen 5.000 € Ausgleichsmaßnahme B-Plan Nr. 17 (Entwicklungspflege) 2.500 € Leihgebühr Hebebühne 2.000 € Kletterer Am See 72311000 Unterhaltung der Grundstücke	39.145,22 0,00 39.145,22	26.950 0 26.950	9.500 9.500 0	9.500 9.500 0	9.500 9.500 0	9.500 9.500 0
	-	Sonstige laufende Auszahlungen 76210000 Mieten, Pachten und Erbbauzinsen 76250000 Sachverständigen-, Gerichts- und ähnliche Auszahlungen 27.700 € B-Plan Nr. 19 2.000 € unvorhersehbare Vermessung 76290000 Sonstige Auszahlungen für die Inanspruchnahme von Rechten und Diensten	25.817,70 332,16 25.330,42 155,12	80.050 350 79.700 0	30.050 350 29.700 0	2.350 350 2.000 0	2.350 350 2.000 0	2.350 350 2.000 0
	=	<b>Summe der laufenden Auszahlungen aus Verwaltungstätigkeit</b>	<b>64.962,92</b>	<b>107.000</b>	<b>39.550</b>	<b>11.850</b>	<b>11.850</b>	<b>11.850</b>
1.	=	<b>Saldo der laufenden Ein- und Auszahlungen aus Verwaltungstätigkeit</b>	<b>-50.119,56</b>	<b>-90.700</b>	<b>-24.550</b>	<b>3.150</b>	<b>3.150</b>	<b>3.150</b>
3.	=	<b>Saldo der ordentlichen Ein- und Auszahlungen</b>	<b>-50.119,56</b>	<b>-90.700</b>	<b>-24.550</b>	<b>3.150</b>	<b>3.150</b>	<b>3.150</b>
5.	=	<b>Saldo der ordentlichen und außerordentlichen Ein- und Auszahlungen vor Verrechnung der internen Leistungsbeziehungen</b>	<b>-50.119,56</b>	<b>-90.700</b>	<b>-24.550</b>	<b>3.150</b>	<b>3.150</b>	<b>3.150</b>
7.	=	<b>Saldo der ordentlichen und außerordentlichen Ein- und Auszahlungen nach Verrechnung der internen Leistungsbeziehungen</b>	<b>-50.119,56</b>	<b>-90.700</b>	<b>-24.550</b>	<b>3.150</b>	<b>3.150</b>	<b>3.150</b>
11.	+	Einzahlungen aus Sachanlagen 68511000 Einzahlungen aus der Veräußerung unbebauter Grundstücke und grundstücksgleicher Rechte B-Plan-Gebiet Nr. 20 Kiessee 68520397 Einzahlungen für Gewerbe und Industrie BV Pin GV 211/16 Grundstück mit Lagerhalle 68531000 Einzahlungen für Infrastrukturvermögen, einschließlich Grundstücke und grundstücksgleicher Rechte	433.593,40 433.540,00 0,00 53,40	955.750 705.750 250.000 0	2.490.750 2.490.750 0 0	0 0 0 0	0 0 0 0	0 0 0 0
15.	=	<b>Summe der Einzahlungen aus Investitionstätigkeit</b>	<b>433.593,40</b>	<b>955.750</b>	<b>2.490.750</b>	<b>0</b>	<b>0</b>	<b>0</b>
17.	-	Auszahlungen für Sachanlagen 78511000 Auszahlungen für den Erwerb unbebauter Grundstücke und grundstücksgleicher Rechte 78520397 Auszahlungen für Gewerbe und Industrie BV Pin GV 211/16 Grundstück mit Lagerhalle 78520399 Auszahlungen für Sonstige Bauten, Bauten 78531000 Auszahlungen für den Erwerb von Grundstücken von Infrastrukturvermögen	84.962,05 63.771,38 0,00 20.447,02 267,65	2.577.000 1.000.000 177.000 0 0	0 0 0 0 0	0 0 0 0 0	0 0 0 0 0	0 0 0 0 0

Hauptproduktbereich 1 Zentrale Verwaltung  
Produktbereich 11 Innere Verwaltung  
Produktgruppe 114 Zentrale Dienste  
Produkt 11402 Liegenschaften

Nr.	Ein- und Auszahlungsarten (gem. § 4 Absatz 12 GemHVO-Doppik)	Ergebnisse des Haushaltsvorjahres	Ansätze des Haushaltsvorjahres einschl. Nachträge	Ansatz des Haushaltsjahres	Planungsdaten des Haushaltsfolgejahres	Planungsdaten des zweiten Haushaltsfolgejahres	Planungsdaten des dritten Haushaltsfolgejahres
		2016	2017	2018	2019	2020	2021
		in €	in €	in €	in €	in €	in €
		1	2	3	4	5	6
	78532000 Auszahlungen für Baumaßnahmen (Herstellungskosten) und Erwerb bei Infrastrukturvermögen 2015 B-Plan Mühlensee Godem 2017 B-Plan Nr. 20 Kiesssee	476,00	1.400.000	0	0	0	0
21.	=	<b>Summe der Auszahlungen aus Investitionstätigkeit</b>	<b>84.962,05</b>	<b>2.577.000</b>	<b>0</b>	<b>0</b>	<b>0</b>
22.	=	<b>Saldo aus den Ein- und Auszahlungen aus Investitionstätigkeit</b>	<b>348.631,35</b>	<b>-1.621.250</b>	<b>2.490.750</b>	<b>0</b>	<b>0</b>
23.	=	<b>Finanzmittelüberschuss / Finanzmittelfehlbetrag des Teilhaushaltes</b>	<b>298.511,79</b>	<b>-1.711.950</b>	<b>2.466.200</b>	<b>3.150</b>	<b>3.150</b>
30.	+	Abnahme der Forderungen gegenüber dem Amt aus dem Zahlungsmittelbestand	0,00	1.711.950	0	0	0
31.	-	Zunahme der Forderungen gegenüber dem Amt aus dem Zahlungsmittelbestand	298.511,79	0	2.466.200	3.150	3.150
32.	=	<b>Veränderung der Forderungen gegenüber dem Amt aus dem Zahlungsmittelbestand</b>	<b>-298.511,79</b>	<b>1.711.950</b>	<b>-2.466.200</b>	<b>-3.150</b>	<b>-3.150</b>
33.	=	<b>Saldo aus den Ein- und Auszahlungen aus Finanzierungstätigkeit</b>	<b>-298.511,79</b>	<b>1.711.950</b>	<b>-2.466.200</b>	<b>-3.150</b>	<b>-3.150</b>

Hauptproduktbereich 1 Zentrale Verwaltung  
Produktbereich 11 Innere Verwaltung  
Produktgruppe 114 Zentrale Dienste  
Produkt 11403 Bauhof Pinnow

Nr.	Ertrags- und Aufwandsarten (gemäß § 4 Absatz 10 GemHVO-Doppik)		Ergebnisse	Ansätze des	Ansatz des	Planungs-	Planungs-	Planungs-	
			des	Haushalts-	Haushalts-	daten des	daten des	daten des	
			Haushalts-	vorjahres	ein- schl. Nachträge	Haushalts- jahres	Haushalts- folgejahres	zweiten Haushalts- folgejahres	dritten Haushalts- folgejahres
			vorjahres	2016	2017	2018	2019	2020	2021
		in €	in €	in €	in €	in €	in €		
		1	2	3	4	5	6		
11.	=	<b>Summe der ordentlichen Erträge (Summe der Nummern 1 bis 10)</b>	<b>0,00</b>	<b>0</b>	<b>0</b>	<b>0</b>	<b>0</b>	<b>0</b>	
12.	-	Personalaufwendungen	118.670,75	126.000	125.500	128.000	131.200	134.350	
		50221000 Vergütungen für Arbeitnehmer	96.264,09	99.000	101.000	103.500	106.100	108.750	
		50320000 Beitr. zu Versorgungskassen f. Arbeitnehmer	3.280,02	3.700	3.700	3.700	3.800	3.800	
		50420000 Beitr. zur gesetzl. SV für Arbeitnehmer	19.053,42	21.200	20.700	20.700	21.200	21.700	
		50626000 Leistungsprämien für Arbeitnehmer	0,00	2.000	0	0	0	0	
		50900000 Pauschalierte Lohnsteuer (auch Zahlungen über Knappschaft)	73,22	100	100	100	100	100	
14.	-	Aufwendungen für Sach- und Dienstleistungen	23.862,63	37.450	40.350	36.350	36.350	36.350	
		52210000 Aufwendungen für Abfall	1.311,89	1.500	1.500	1.500	1.500	1.500	
		52260000 Aufwendungen für Strom	100,47	150	350	350	350	350	
		52310000 Unterhaltg. Grundst., Außenanl., Gebäude u. Gebäudeeinrichtg.	0,00	0	1.000	1.000	1.000	1.000	
		52311000 Unterhaltung der Grundstücke	0,00	500	0	0	0	0	
		52313000 Unterhaltung der Gebäude einschließlich der Bestandteile, die dem Gebäude zuzurechnen sind	158,92	500	0	0	0	0	
		52351000 Wartungs- und Instandsetzungskosten Kfz	10.536,96	20.000	20.000	20.000	20.000	20.000	
		52352000 Betriebs- und Schmierstoffe Kfz	5.228,84	7.000	7.000	7.000	7.000	7.000	
		52360000 Unterhaltg. Maschinen u. techn. Anlagen	0,00	800	0	0	0	0	
		52370000 Unterhaltg. Betriebs- und Geschäftsausstg.	5.753,52	5.000	5.000	5.000	5.000	5.000	
		52380000 Geringwertige Geräte, Ausrüstungs- u. sonst. Gebrauchsgegenstände (Anschaffung bis 1.000 € Netto)	772,03	1.500	5.500	1.500	1.500	1.500	
		2018: Mähwerk Messer, Gummilippe Schneeschild, Wildkrautbürste							
		52490000 Sonst. Aufwendg. für Sachleistg. u. Verbrauchsmittel	0,00	500	0	0	0	0	
15.	-	Abschreibungen auf immaterielle Vermögensgegenstände des Anlagevermögens und auf Sachanlagen sowie auf aktivierte Aufwendungen für die Ingangsetzung und Erweiterung der Verwaltung	0,00	33.450	40.100	46.800	30.900	30.900	
		53490000 Abschreibungen auf bebaute Grundstücke und grundstücksgleiche Rechte mit sonstigen Gebäuden	0,00	2.000	2.000	2.000	2.000	2.000	
		53810000 Abschreibungen auf Fahrzeuge	0,00	18.000	23.950	29.950	15.900	15.900	
		53820000 Abschreibungen auf Maschinen und technische Anlagen	0,00	100	100	100	100	100	
		53850000 Abschreibungen auf Betriebs- und Geschäftsausstattung	0,00	13.350	14.050	14.750	12.900	12.900	
20.	-	Sonstige laufenden Aufwendungen	5.625,84	8.900	9.050	9.050	9.050	9.050	
		56120000 Aufwendg. für Aus- u. Fortbildg., Umschulung	1.122,40	2.500	2.500	2.500	2.500	2.500	
		56150000 Aufwendg. für Dienst- und Schutzbehl., pers. Ausrüstungsgegenst.	835,67	1.500	1.500	1.500	1.500	1.500	
		56190000 Sonstige Personalnebenaufwendungen	0,00	350	250	250	250	250	
		56310000 Büromaterial	0,00	100	100	100	100	100	
		56340000 Telefon, Datenübertragungskosten	497,11	500	1.000	1.000	1.000	1.000	
		56411000 Gebäudeversicherungen	58,24	300	100	100	100	100	
		56412000 Kfz-Versicherungen	2.144,01	2.400	0	0	0	0	

Hauptproduktbereich 1 Zentrale Verwaltung  
Produktbereich 11 Innere Verwaltung  
Produktgruppe 114 Zentrale Dienste  
Produkt 11403 Bauhof Pinnow

Nr.	Ertrags- und Aufwandsarten (gemäß § 4 Absatz 10 GemHVO-Doppik)	Ergebnisse des Haushaltsvorjahres	Ansätze des Haushaltsvorjahres einschl. Nachträge	Ansatz des Haushaltsjahres	Planungsdaten des Haushaltsfolgejahres	Planungsdaten des zweiten Haushaltsfolgejahres	Planungsdaten des dritten Haushaltsfolgejahres
		2016	2017	2018	2019	2020	2021
		in €	in €	in €	in €	in €	in €
		1	2	3	4	5	6
	56417000 <i>Inventarversicherung</i>	426,72	500	0	0	0	0
	56419000 <i>Sonst. Versicherungen</i>	0,00	0	3.000	3.000	3.000	3.000
	56420000 <i>Beiträge zu Wirtschaftsverbänden, Berufsvertretungen u. Vereinen</i>	0,00	150	0	0	0	0
	56820000 <i>Kraftfahrzeugsteuer</i>	541,69	600	600	600	600	600
21.	= <b>Summe der ordentlichen Aufwendungen (Summe der Nummern 12 bis 20)</b>	<b>148.159,22</b>	<b>205.800</b>	<b>215.000</b>	<b>220.200</b>	<b>207.500</b>	<b>210.650</b>
22.	= <b>Ordentliches Ergebnis (Saldo der Nummern 11 und 21)</b>	<b>-148.159,22</b>	<b>-205.800</b>	<b>-215.000</b>	<b>-220.200</b>	<b>-207.500</b>	<b>-210.650</b>
25.	= <b>Jahresergebnis des Teilhaushaltes vor Verrechnung der internen Leistungsbeziehungen und vor Veränderung der Rücklagen (Nummer 22 zuzüglich Nummer 23 abzüglich Nummer 24)</b>	<b>-148.159,22</b>	<b>-205.800</b>	<b>-215.000</b>	<b>-220.200</b>	<b>-207.500</b>	<b>-210.650</b>
28.	= <b>Jahresergebnis des Teilhaushaltes nach Verrechnung der internen Leistungsbeziehungen und vor Veränderung der Rücklagen (Nummer 25 zuzüglich Nummer 26 abzüglich Nummer 27)</b>	<b>-148.159,22</b>	<b>-205.800</b>	<b>-215.000</b>	<b>-220.200</b>	<b>-207.500</b>	<b>-210.650</b>

Hauptproduktbereich 1 Zentrale Verwaltung  
Produktbereich 11 Innere Verwaltung  
Produktgruppe 114 Zentrale Dienste  
Produkt 11403 Bauhof Pinnow

Nr.	Ein- und Auszahlungsarten (gem. § 4 Absatz 12 GemHVO-Doppik)	Ergebnisse des Haushaltsvorjahres	Ansätze des Haushaltsvorjahres einschl. Nachträge	Ansatz des Haushaltsjahres	Planungsdaten des Haushaltsfolgejahres	Planungsdaten des zweiten Haushaltsfolgejahres	Planungsdaten des dritten Haushaltsfolgejahres
		2016	2017	2018	2019	2020	2021
		in €	in €	in €	in €	in €	in €
		1	2	3	4	5	6
=	<b>Summe der laufenden Einzahlungen aus Verwaltungstätigkeit</b>	<b>0,00</b>	<b>0</b>	<b>0</b>	<b>0</b>	<b>0</b>	<b>0</b>
-	Personalauszahlungen	118.670,75	126.000	125.500	128.000	131.200	134.350
	70221000 Vergütungen für Arbeitnehmer	96.264,09	99.000	101.000	103.500	106.100	108.750
	70320000 Beiträge zu Versorgungskassen für Arbeitnehmer	3.280,02	3.700	3.700	3.700	3.800	3.800
	70420000 Beiträge zur gesetzlichen Sozialversicherung für Arbeitnehmer	19.053,42	21.200	20.700	20.700	21.200	21.700
	70626000 Leistungsprämien für Arbeitnehmer	0,00	2.000	0	0	0	0
	70900000 Pauschalierte Lohnsteuer (auch Zahlungen über Knappschaft)	73,22	100	100	100	100	100
-	Auszahlungen für Sach- und Dienstleistungen	33.230,37	37.450	40.350	36.350	36.350	36.350
	72210000 Auszahlungen für Abfall	1.286,79	1.500	1.500	1.500	1.500	1.500
	72260000 Auszahlungen für Strom	105,84	150	350	350	350	350
	72310000 Unterhaltung der Grundstücke, Außenanlagen, Gebäude und Gebäudeeinrichtungen	0,00	0	1.000	1.000	1.000	1.000
	72311000 Unterhaltung und Bewirtschaftung der Grundstücke	0,00	500	0	0	0	0
	72313000 Unterhaltung und Bewirtschaftung der Gebäude einschließlich der Bestandteile, die dem Gebäude zuzurechnen sind	158,92	500	0	0	0	0
	72351000 Wartungs- und Instandsetzungskosten	15.106,92	20.000	20.000	20.000	20.000	20.000
	72352000 Betriebs- und Schmierstoffe	5.211,87	7.000	7.000	7.000	7.000	7.000
	72360000 Unterhaltung der Maschinen und technischen Anlagen	0,00	800	0	0	0	0
	72370000 Unterhaltung der Betriebs- und Geschäftsausstattung	7.197,38	5.000	5.000	5.000	5.000	5.000
	72380000 Unterhaltung der geringwertigen Geräte, Ausrüstungs- und sonstige Gebrauchsgegenstände	4.162,65	1.500	5.500	1.500	1.500	1.500
	2018: Mähwerk Messer, Gummilippe Schneeschild, Wildkrautbürste						
	72490000 Sonstige Auszahlungen für Sachleistungen und Verbrauchsmittel	0,00	500	0	0	0	0
-	Sonstige laufende Auszahlungen	6.050,65	8.900	9.050	9.050	9.050	9.050
	76120000 Auszahlungen für Aus- und Fortbildung, Umschulung	1.122,40	2.500	2.500	2.500	2.500	2.500
	76130000 Auszahlungen für übernommene Reisekosten für Dienstreisen und Dienstgänge	131,00	0	0	0	0	0
	76150000 Auszahlungen für Dienst- und Schutzkleidung, persönliche Ausrüstungsgegenstände	846,88	1.500	1.500	1.500	1.500	1.500
	76190000 Sonstige Personalnebenaufwendungen	106,46	350	250	250	250	250
	76310000 Büromaterial	0,00	100	100	100	100	100
	76340000 Telefon, Datenübertragungskosten, Leasing, GEMA	480,36	500	1.000	1.000	1.000	1.000
	76411000 Gebäudeversicherungen	58,24	300	100	100	100	100
	76412000 Kfz-Versicherungen	2.263,21	2.400	0	0	0	0
	76419000 Sonstige Versicherungen	426,72	500	3.000	3.000	3.000	3.000
	76420000 Beiträge zu Wirtschaftsverbänden, Berufsvertretungen und Vereinen	112,38	150	0	0	0	0

Hauptproduktbereich 1 Zentrale Verwaltung  
 Produktbereich 11 Innere Verwaltung  
 Produktgruppe 114 Zentrale Dienste  
 Produkt 11403 Bauhof Pinnow

Nr.	Ein- und Auszahlungsarten (gem. § 4 Absatz 12 GemHVO-Doppik)	Ergebnisse des Haushaltsvorjahres	Ansätze des Haushaltsvorjahres einschl. Nachträge	Ansatz des Haushaltsjahres	Planungsdaten des Haushaltsfolgejahres	Planungsdaten des zweiten Haushaltsfolgejahres	Planungsdaten des dritten Haushaltsfolgejahres
		2016	2017	2018	2019	2020	2021
		in €	in €	in €	in €	in €	in €
		1	2	3	4	5	6
	76820000 Kraftfahrzeugsteuer	503,00	600	600	600	600	600
	= Summe der laufenden Auszahlungen aus Verwaltungstätigkeit	157.951,77	172.350	174.900	173.400	176.600	179.750
1.	= Saldo der laufenden Ein- und Auszahlungen aus Verwaltungstätigkeit	-157.951,77	-172.350	-174.900	-173.400	-176.600	-179.750
3.	= Saldo der ordentlichen Ein- und Auszahlungen	-157.951,77	-172.350	-174.900	-173.400	-176.600	-179.750
5.	= Saldo der ordentlichen und außerordentlichen Ein- und Auszahlungen vor Verrechnung der internen Leistungsbeziehungen	-157.951,77	-172.350	-174.900	-173.400	-176.600	-179.750
7.	= Saldo der ordentlichen und außerordentlichen Ein- und Auszahlungen nach Verrechnung der internen Leistungsbeziehungen	-157.951,77	-172.350	-174.900	-173.400	-176.600	-179.750
11.	+ Einzahlungen aus Sachanlagen	0,00	0	10.000	0	0	0
	68560000 Einzahlungen für Fahrzeuge, Maschinen und technische Anlagen	0,00	0	10.000	0	0	0
	Kauf neues Bauhofsfahrzeug						
	Verkauf des alten Fahrzeuges						
	2016: Streuaufsatz (ND 10 Jahre) AfA Kto. 5382						
15.	= Summe der Einzahlungen aus Investitionstätigkeit	0,00	0	10.000	0	0	0
17.	- Auszahlungen für Sachanlagen	47.156,04	10.000	127.000	0	0	0
	78522398 Auszahlungen für Bauten vom Bauhof	0,00	2.000	0	0	0	0
	Carport Bauhof						
	78532000 Auszahlungen für Baumaßnahmen (Herstellungskosten) und Erwerb bei Infrastrukturvermögen	37.350,58	0	0	0	0	0
	78560000 Auszahlungen für Fahrzeuge, Maschinen und technische Anlagen	4.542,94	0	120.000	0	0	0
	Kauf neues Bauhofsfahrzeug						
	Verkauf des alten Fahrzeuges						
	2016: Streuaufsatz (ND 10 Jahre) AfA Kto. 5382						
	78571000 Auszahlungen für bewegliche Sachen des Anlagevermögens über 1.000 € Netto	5.262,52	8.000	7.000	0	0	0
	2017 Flammgerät, Heißwasser-Kärcher						
	2018 mobile Laufkatze, Rüttelplatte						
	2 Freischneider, 2 Einhandsägen, 2 Axtscheren, 2 Spezialaufsätze Freischneider, div. Werkzeuge, 1 Kettensäge langes Blatt						
21.	= Summe der Auszahlungen aus Investitionstätigkeit	47.156,04	10.000	127.000	0	0	0
22.	= Saldo aus den Ein- und Auszahlungen aus Investitionstätigkeit	-47.156,04	-10.000	-117.000	0	0	0
23.	= Finanzmittelüberschuss / Finanzmittelfehlbetrag des Teilhaushaltes	-205.107,81	-182.350	-291.900	-173.400	-176.600	-179.750
30.	+ Abnahme der Forderungen gegenüber dem Amt aus dem Zahlungsmittelbestand	205.107,81	182.350	291.900	173.400	176.600	179.750
31.	- Zunahme der Forderungen gegenüber dem Amt aus dem Zahlungsmittelbestand	0,00	0	0	0	0	0
32.	= Veränderung der Forderungen gegenüber dem Amt aus dem Zahlungsmittelbestand	205.107,81	182.350	291.900	173.400	176.600	179.750

Hauptproduktbereich 1 Zentrale Verwaltung  
 Produktbereich 11 Innere Verwaltung  
 Produktgruppe 114 Zentrale Dienste  
 Produkt 11403 Bauhof Pinnow

Nr.	Ein- und Auszahlungsarten (gem. § 4 Absatz 12 GemHVO-Doppik)	Ergebnisse des Haushaltsvorjahres	Ansätze des Haushaltsvorjahres einschl. Nachträge	Ansatz des Haushaltsjahres	Planungsdaten des Haushaltsfolgejahres	Planungsdaten des zweiten Haushaltsfolgejahres	Planungsdaten des dritten Haushaltsfolgejahres
		2016	2017	2018	2019	2020	2021
		in €	in €	in €	in €	in €	in €
		1	2	3	4	5	6
33.	= Saldo aus den Ein- und Auszahlungen aus Finanzierungstätigkeit	205.107,81	182.350	291.900	173.400	176.600	179.750

Hauptproduktbereich 1 Zentrale Verwaltung  
Produktbereich 11 Innere Verwaltung  
Produktgruppe 114 Zentrale Dienste  
Produkt 11408 Gebäudemanagement - Kita Dorfstr. 14/16

Nr.	Ertrags- und Aufwandsarten (gemäß § 4 Absatz 10 GemHVO-Doppik)		Ergebnisse des Haushaltsvorjahres	Ansätze des Haushaltsvorjahres einschl. Nachträge	Ansatz des Haushaltsjahres	Planungsdaten des Haushaltsfolgejahres	Planungsdaten des zweiten Haushaltsfolgejahres	Planungsdaten des dritten Haushaltsfolgejahres
			2016	2017	2018	2019	2020	2021
			in €	in €	in €	in €	in €	in €
			1	2	3	4	5	6
5.	+	Privatrechtliche Leistungsentgelte 44110000 Mieten und Pachten, Erbbauzinsen	39.548,16 39.548,16	0 0	0 0	0 0	0 0	0 0
11.	=	<b>Summe der ordentlichen Erträge (Summe der Nummern 1 bis 10)</b>	<b>39.548,16</b>	<b>0</b>	<b>0</b>	<b>0</b>	<b>0</b>	<b>0</b>
14.	-	Aufwendungen für Sach- und Dienstleistungen 52240000 Aufwendungen für Gas 52313000 Unterhaltung der Gebäude einschließlich der Bestandteile, die dem Gebäude zuzurechnen sind 52543000 Kostenerstattg. an Gemeinden u. Gemeindeverbände	9.292,84 5.621,22 3.396,62 275,00	0 0 0 0	0 0 0 0	0 0 0 0	0 0 0 0	0 0 0 0
20.	-	Sonstige laufende Aufwendungen 56411000 Gebäudeversicherungen 56810000 Grundsteuer	1.261,47 969,96 291,51	0 0 0	0 0 0	0 0 0	0 0 0	0 0 0
21.	=	<b>Summe der ordentlichen Aufwendungen (Summe der Nummern 12 bis 20)</b>	<b>10.554,31</b>	<b>0</b>	<b>0</b>	<b>0</b>	<b>0</b>	<b>0</b>
22.	=	<b>Ordentliches Ergebnis (Saldo der Nummern 11 und 21)</b>	<b>28.993,85</b>	<b>0</b>	<b>0</b>	<b>0</b>	<b>0</b>	<b>0</b>
25.	=	<b>Jahresergebnis des Teilhaushaltes vor Verrechnung der internen Leistungsbeziehungen und vor Veränderung der Rücklagen (Nummer 22 zuzüglich Nummer 23 abzüglich Nummer 24)</b>	<b>28.993,85</b>	<b>0</b>	<b>0</b>	<b>0</b>	<b>0</b>	<b>0</b>
28.	=	<b>Jahresergebnis des Teilhaushaltes nach Verrechnung der internen Leistungsbeziehungen und vor Veränderung der Rücklagen (Nummer 25 zuzüglich Nummer 26 abzüglich Nummer 27)</b>	<b>28.993,85</b>	<b>0</b>	<b>0</b>	<b>0</b>	<b>0</b>	<b>0</b>

Hauptproduktbereich 1 Zentrale Verwaltung  
Produktbereich 11 Innere Verwaltung  
Produktgruppe 114 Zentrale Dienste  
Produkt 11408 Gebäudemangement - Kita Dorfstr. 14/16

Nr.	Ein- und Auszahlungsarten (gem. § 4 Absatz 12 GemHVO-Doppik)		Ergebnisse des Haushaltsvorjahres	Ansätze des Haushaltsvorjahres einschl. Nachträge	Ansatz des Haushaltsjahres	Planungsdaten des Haushaltsfolgejahres	Planungsdaten des zweiten Haushaltsfolgejahres	Planungsdaten des dritten Haushaltsfolgejahres
			2016	2017	2018	2019	2020	2021
			in €	in €	in €	in €	in €	in €
			1	2	3	4	5	6
	+	Privatrechtliche Leistungsentgelte 64110000 Mieten und Pachten, Erbbauzinsen	39.548,16 39.548,16	0 0	0 0	0 0	0 0	0 0
	=	<b>Summe der laufenden Einzahlungen aus Verwaltungstätigkeit</b>	<b>39.548,16</b>	<b>0</b>	<b>0</b>	<b>0</b>	<b>0</b>	<b>0</b>
	-	Auszahlungen für Sach- und Dienstleistungen 72240000 Auszahlungen für Gas 72313000 Unterhaltung und Bewirtschaftung der Gebäude einschließlich der Bestandteile, die dem Gebäude zuzurechnen sind 72543000 Kostenerstattungen an Gemeinden und Gemeindeverbände	12.461,34 6.885,13 5.301,21 275,00	0 0 0 0	0 0 0 0	0 0 0 0	0 0 0 0	0 0 0 0
	-	Sonstige laufende Auszahlungen 76411000 Gebäudeversicherungen 76810000 Grundsteuer	1.261,47 969,96 291,51	0 0 0	0 0 0	0 0 0	0 0 0	0 0 0
	=	<b>Summe der laufenden Auszahlungen aus Verwaltungstätigkeit</b>	<b>13.722,81</b>	<b>0</b>	<b>0</b>	<b>0</b>	<b>0</b>	<b>0</b>
1.	=	<b>Saldo der laufenden Ein- und Auszahlungen aus Verwaltungstätigkeit</b>	<b>25.825,35</b>	<b>0</b>	<b>0</b>	<b>0</b>	<b>0</b>	<b>0</b>
3.	=	<b>Saldo der ordentlichen Ein- und Auszahlungen</b>	<b>25.825,35</b>	<b>0</b>	<b>0</b>	<b>0</b>	<b>0</b>	<b>0</b>
5.	=	<b>Saldo der ordentlichen und außerordentlichen Ein- und Auszahlungen vor Verrechnung der internen Leistungsbeziehungen</b>	<b>25.825,35</b>	<b>0</b>	<b>0</b>	<b>0</b>	<b>0</b>	<b>0</b>
7.	=	<b>Saldo der ordentlichen und außerordentlichen Ein- und Auszahlungen nach Verrechnung der internen Leistungsbeziehungen</b>	<b>25.825,35</b>	<b>0</b>	<b>0</b>	<b>0</b>	<b>0</b>	<b>0</b>
8.	+	Einzahlungen aus Investitionszuwendungen 68142000 Investitionszuwendungen vom Land	275.211,75 275.211,75	0 0	0 0	0 0	0 0	0 0
15.	=	<b>Summe der Einzahlungen aus Investitionstätigkeit</b>	<b>275.211,75</b>	<b>0</b>	<b>0</b>	<b>0</b>	<b>0</b>	<b>0</b>
17.	-	Auszahlungen für Sachanlagen 78532000 Auszahlungen für Baumaßnahmen (Herstellungskosten) und Erwerb bei Infrastrukturvermögen	561.050,66 561.050,66	0 0	0 0	0 0	0 0	0 0
21.	=	<b>Summe der Auszahlungen aus Investitionstätigkeit</b>	<b>561.050,66</b>	<b>0</b>	<b>0</b>	<b>0</b>	<b>0</b>	<b>0</b>
22.	=	<b>Saldo aus den Ein- und Auszahlungen aus Investitionstätigkeit</b>	<b>-285.838,91</b>	<b>0</b>	<b>0</b>	<b>0</b>	<b>0</b>	<b>0</b>
23.	=	<b>Finanzmittelüberschuss / Finanzmittelfehlbetrag des Teilhaushaltes</b>	<b>-260.013,56</b>	<b>0</b>	<b>0</b>	<b>0</b>	<b>0</b>	<b>0</b>
30.	+	Abnahme der Forderungen gegenüber dem Amt aus dem Zahlungsmittelbestand	260.013,56	0	0	0	0	0
31.	-	Zunahme der Forderungen gegenüber dem Amt aus dem Zahlungsmittelbestand	0,00	0	0	0	0	0
32.	=	<b>Veränderung der Forderungen gegenüber dem Amt aus dem Zahlungsmittelbestand</b>	<b>260.013,56</b>	<b>0</b>	<b>0</b>	<b>0</b>	<b>0</b>	<b>0</b>
33.	=	<b>Saldo aus den Ein- und Auszahlungen aus Finanzierungstätigkeit</b>	<b>260.013,56</b>	<b>0</b>	<b>0</b>	<b>0</b>	<b>0</b>	<b>0</b>

Hauptproduktbereich 1 Zentrale Verwaltung  
 Produktbereich 11 Innere Verwaltung  
 Produktgruppe 114 Zentrale Dienste  
 Produkt 11409 Gebäudemanagement - ehem. Jugendclub / Blumengeschäft

Nr.	Ertrags- und Aufwandsarten (gemäß § 4 Absatz 10 GemHVO-Doppik)		Ergebnisse des Haushaltsvorjahres	Ansätze des Haushaltsvorjahres einschl. Nachträge	Ansatz des Haushaltsjahres	Planungsdaten des Haushaltsfolgejahres	Planungsdaten des zweiten Haushaltsfolgejahres	Planungsdaten des dritten Haushaltsfolgejahres
			2016	2017	2018	2019	2020	2021
			in €	in €	in €	in €	in €	in €
			1	2	3	4	5	6
5.	+	Privatrechtliche Leistungsentgelte 44110000 Mieten und Pachten, Erbbauzinsen	1.920,00 1.920,00	0 0	0 0	0 0	0 0	0 0
11.	=	<b>Summe der ordentlichen Erträge (Summe der Nummern 1 bis 10)</b>	<b>1.920,00</b>	<b>0</b>	<b>0</b>	<b>0</b>	<b>0</b>	<b>0</b>
14.	-	Aufwendungen für Sach- und Dienstleistungen 52210000 Aufwendungen für Abfall 52220000 Aufwendungen für Abwasser/Wasser 52270000 Aufwendungen für Wasser	158,14 68,20 57,65 32,29	0 0 0 0	0 0 0 0	0 0 0 0	0 0 0 0	0 0 0 0
20.	-	Sonstige laufende Aufwendungen 56411000 Gebäudeversicherungen	59,51 59,51	0 0	0 0	0 0	0 0	0 0
21.	=	<b>Summe der ordentlichen Aufwendungen (Summe der Nummern 12 bis 20)</b>	<b>217,65</b>	<b>0</b>	<b>0</b>	<b>0</b>	<b>0</b>	<b>0</b>
22.	=	<b>Ordentliches Ergebnis (Saldo der Nummern 11 und 21)</b>	<b>1.702,35</b>	<b>0</b>	<b>0</b>	<b>0</b>	<b>0</b>	<b>0</b>
25.	=	<b>Jahresergebnis des Teilhaushaltes vor Verrechnung der internen Leistungsbeziehungen und vor Veränderung der Rücklagen (Nummer 22 zuzüglich Nummer 23 abzüglich Nummer 24)</b>	<b>1.702,35</b>	<b>0</b>	<b>0</b>	<b>0</b>	<b>0</b>	<b>0</b>
28.	=	<b>Jahresergebnis des Teilhaushaltes nach Verrechnung der internen Leistungsbeziehungen und vor Veränderung der Rücklagen (Nummer 25 zuzüglich Nummer 26 abzüglich Nummer 27)</b>	<b>1.702,35</b>	<b>0</b>	<b>0</b>	<b>0</b>	<b>0</b>	<b>0</b>

Hauptproduktbereich 1 Zentrale Verwaltung  
Produktbereich 11 Innere Verwaltung  
Produktgruppe 114 Zentrale Dienste  
Produkt 11409 Gebäudemanagement - ehem. Jugendclub / Blumengeschäft

Nr.	Ein- und Auszahlungsarten (gem. § 4 Absatz 12 GemHVO-Doppik)		Ergebnisse des Haushaltsvorjahres	Ansätze des Haushaltsvorjahres einschl. Nachträge	Ansatz des Haushaltsjahres	Planungsdaten des Haushaltsfolgejahres	Planungsdaten des zweiten Haushaltsfolgejahres	Planungsdaten des dritten Haushaltsfolgejahres
			2016	2017	2018	2019	2020	2021
			in €	in €	in €	in €	in €	in €
			1	2	3	4	5	6
	+	Privatrechtliche Leistungsentgelte 64110000 Mieten und Pachten, Erbbauzinsen	1.920,00 1.920,00	0 0	0 0	0 0	0 0	0 0
	=	<b>Summe der laufenden Einzahlungen aus Verwaltungstätigkeit</b>	<b>1.920,00</b>	<b>0</b>	<b>0</b>	<b>0</b>	<b>0</b>	<b>0</b>
	-	Auszahlungen für Sach- und Dienstleistungen 72210000 Auszahlungen für Abfall 72220000 Auszahlungen für Abwasser 72270000 Auszahlungen für Wasser 72543000 Kostenerstattungen an Gemeinden und Gemeindeverbände	461,65 85,80 64,16 36,69 275,00	0 0 0 0 0	0 0 0 0 0	0 0 0 0 0	0 0 0 0 0	0 0 0 0 0
	-	Sonstige laufende Auszahlungen 76411000 Gebäudeversicherungen	59,51 59,51	0 0	0 0	0 0	0 0	0 0
	=	<b>Summe der laufenden Auszahlungen aus Verwaltungstätigkeit</b>	<b>521,16</b>	<b>0</b>	<b>0</b>	<b>0</b>	<b>0</b>	<b>0</b>
1.	=	<b>Saldo der laufenden Ein- und Auszahlungen aus Verwaltungstätigkeit</b>	<b>1.398,84</b>	<b>0</b>	<b>0</b>	<b>0</b>	<b>0</b>	<b>0</b>
3.	=	<b>Saldo der ordentlichen Ein- und Auszahlungen</b>	<b>1.398,84</b>	<b>0</b>	<b>0</b>	<b>0</b>	<b>0</b>	<b>0</b>
5.	=	<b>Saldo der ordentlichen und außerordentlichen Ein- und Auszahlungen vor Verrechnung der internen Leistungsbeziehungen</b>	<b>1.398,84</b>	<b>0</b>	<b>0</b>	<b>0</b>	<b>0</b>	<b>0</b>
7.	=	<b>Saldo der ordentlichen und außerordentlichen Ein- und Auszahlungen nach Verrechnung der internen Leistungsbeziehungen</b>	<b>1.398,84</b>	<b>0</b>	<b>0</b>	<b>0</b>	<b>0</b>	<b>0</b>
23.	=	<b>Finanzmittelüberschuss / Finanzmittelfehlbetrag des Teilhaushaltes</b>	<b>1.398,84</b>	<b>0</b>	<b>0</b>	<b>0</b>	<b>0</b>	<b>0</b>
30.	+	Abnahme der Forderungen gegenüber dem Amt aus dem Zahlungsmittelbestand	0,00	0	0	0	0	0
31.	-	Zunahme der Forderungen gegenüber dem Amt aus dem Zahlungsmittelbestand	1.398,84	0	0	0	0	0
32.	=	<b>Veränderung der Forderungen gegenüber dem Amt aus dem Zahlungsmittelbestand</b>	<b>-1.398,84</b>	<b>0</b>	<b>0</b>	<b>0</b>	<b>0</b>	<b>0</b>
33.	=	<b>Saldo aus den Ein- und Auszahlungen aus Finanzierungstätigkeit</b>	<b>-1.398,84</b>	<b>0</b>	<b>0</b>	<b>0</b>	<b>0</b>	<b>0</b>

Hauptproduktbereich 1 Zentrale Verwaltung  
 Produktbereich 11 Innere Verwaltung  
 Produktgruppe 114 Zentrale Dienste  
 Produkt 11410 Gebäudemanagement - Sanitärhaus Goderner Strand

Nr.	Ertrags- und Aufwandsarten (gemäß § 4 Absatz 10 GemHVO-Doppik)		Ergebnisse des Haushaltsvorjahres	Ansätze des Haushaltsvorjahres einschl. Nachträge	Ansatz des Haushaltsjahres	Planungsdaten des Haushaltsfolgejahres	Planungsdaten des zweiten Haushaltsfolgejahres	Planungsdaten des dritten Haushaltsfolgejahres
			2016	2017	2018	2019	2020	2021
			in €	in €	in €	in €	in €	in €
			1	2	3	4	5	6
11.	=	Summe der ordentlichen Erträge (Summe der Nummern 1 bis 10)	0,00	0	0	0	0	0
20.	-	Sonstige laufende Aufwendungen <i>56411000 Gebäudeversicherungen</i>	39,60 39,60	0 0	0 0	0 0	0 0	0 0
21.	=	Summe der ordentlichen Aufwendungen (Summe der Nummern 12 bis 20)	39,60	0	0	0	0	0
22.	=	Ordentliches Ergebnis (Saldo der Nummern 11 und 21)	-39,60	0	0	0	0	0
25.	=	Jahresergebnis des Teilhaushaltes vor Verrechnung der internen Leistungsbeziehungen und vor Veränderung der Rücklagen (Nummer 22 zuzüglich Nummer 23 abzüglich Nummer 24)	-39,60	0	0	0	0	0
28.	=	Jahresergebnis des Teilhaushaltes nach Verrechnung der internen Leistungsbeziehungen und vor Veränderung der Rücklagen (Nummer 25 zuzüglich Nummer 26 abzüglich Nummer 27)	-39,60	0	0	0	0	0

Hauptproduktbereich 1 Zentrale Verwaltung  
Produktbereich 11 Innere Verwaltung  
Produktgruppe 114 Zentrale Dienste  
Produkt 11410 Gebäudemanagement - Sanitärhaus Goderner Strand

Nr.	Ein- und Auszahlungsarten (gem. § 4 Absatz 12 GemHVO-Doppik)		Ergebnisse des Haushaltsvorjahres	Ansätze des Haushaltsvorjahres einschl. Nachträge	Ansatz des Haushaltsjahres	Planungsdaten des Haushaltsfolgejahres	Planungsdaten des zweiten Haushaltsfolgejahres	Planungsdaten des dritten Haushaltsfolgejahres
			2016	2017	2018	2019	2020	2021
			in €	in €	in €	in €	in €	in €
			1	2	3	4	5	6
-	Sonstige laufende Auszahlungen		39,60	0	0	0	0	0
	76411000 Gebäudeversicherungen		39,60	0	0	0	0	0
=	Summe der laufenden Auszahlungen aus Verwaltungstätigkeit		39,60	0	0	0	0	0
1.	=	Saldo der laufenden Ein- und Auszahlungen aus Verwaltungstätigkeit	-39,60	0	0	0	0	0
3.	=	Saldo der ordentlichen Ein- und Auszahlungen	-39,60	0	0	0	0	0
5.	=	Saldo der ordentlichen und außerordentlichen Ein- und Auszahlungen vor Verrechnung der internen Leistungsbeziehungen	-39,60	0	0	0	0	0
7.	=	Saldo der ordentlichen und außerordentlichen Ein- und Auszahlungen nach Verrechnung der internen Leistungsbeziehungen	-39,60	0	0	0	0	0
23.	=	Finanzmittelüberschuss / Finanzmittelfehlbetrag des Teilhaushaltes	-39,60	0	0	0	0	0
30.	+	Abnahme der Forderungen gegenüber dem Amt aus dem Zahlungsmittelbestand	39,60	0	0	0	0	0
31.	-	Zunahme der Forderungen gegenüber dem Amt aus dem Zahlungsmittelbestand	0,00	0	0	0	0	0
32.	=	Veränderung der Forderungen gegenüber dem Amt aus dem Zahlungsmittelbestand	39,60	0	0	0	0	0
33.	=	Saldo aus den Ein- und Auszahlungen aus Finanzierungstätigkeit	39,60	0	0	0	0	0

Hauptproduktbereich 1 Zentrale Verwaltung  
 Produktbereich 11 Innere Verwaltung  
 Produktgruppe 114 Zentrale Dienste  
 Produkt 11411 Gebäudemanagement - Kiosk Goderner Strand

Nr.	Ertrags- und Aufwandsarten (gemäß § 4 Absatz 10 GemHVO-Doppik)		Ergebnisse des Haushaltsvorjahres	Ansätze des Haushaltsvorjahres einschl. Nachträge	Ansatz des Haushaltsjahres	Planungsdaten des Haushaltsfolgejahres	Planungsdaten des zweiten Haushaltsfolgejahres	Planungsdaten des dritten Haushaltsfolgejahres
			2016	2017	2018	2019	2020	2021
			in €	in €	in €	in €	in €	in €
			1	2	3	4	5	6
11.	=	<b>Summe der ordentlichen Erträge (Summe der Nummern 1 bis 10)</b>	0,00	0	0	0	0	0
14.	-	Aufwendungen für Sach- und Dienstleistungen	828,72	0	0	0	0	0
		<i>52220000 Aufwendungen für Abwasser/Wasser</i>	532,80	0	0	0	0	0
		<i>52270000 Aufwendungen für Wasser</i>	295,92	0	0	0	0	0
20.	-	Sonstige laufende Aufwendungen	2,08	0	0	0	0	0
		<i>56411000 Gebäudeversicherungen</i>	2,08	0	0	0	0	0
21.	=	<b>Summe der ordentlichen Aufwendungen (Summe der Nummern 12 bis 20)</b>	830,80	0	0	0	0	0
22.	=	<b>Ordentliches Ergebnis (Saldo der Nummern 11 und 21)</b>	-830,80	0	0	0	0	0
25.	=	<b>Jahresergebnis des Teilhaushaltes vor Verrechnung der internen Leistungsbeziehungen und vor Veränderung der Rücklagen (Nummer 22 zuzüglich Nummer 23 abzüglich Nummer 24)</b>	-830,80	0	0	0	0	0
28.	=	<b>Jahresergebnis des Teilhaushaltes nach Verrechnung der internen Leistungsbeziehungen und vor Veränderung der Rücklagen (Nummer 25 zuzüglich Nummer 26 abzüglich Nummer 27)</b>	-830,80	0	0	0	0	0

Hauptproduktbereich 1 Zentrale Verwaltung  
Produktbereich 11 Innere Verwaltung  
Produktgruppe 114 Zentrale Dienste  
Produkt 11411 Gebäudemanagement - Kiosk Goderner Strand

Nr.	Ein- und Auszahlungsarten (gem. § 4 Absatz 12 GemHVO-Doppik)		Ergebnisse des Haushaltsvorjahres	Ansätze des Haushaltsvorjahres einschl. Nachträge	Ansatz des Haushaltsjahres	Planungsdaten des Haushaltsfolgejahres	Planungsdaten des zweiten Haushaltsfolgejahres	Planungsdaten des dritten Haushaltsfolgejahres
			2016	2017	2018	2019	2020	2021
			in €	in €	in €	in €	in €	in €
			1	2	3	4	5	6
	=	Summe der laufenden Einzahlungen aus Verwaltungstätigkeit	0,00	0	0	0	0	0
	-	Auszahlungen für Sach- und Dienstleistungen <i>72220000 Auszahlungen für Abwasser</i> <i>72270000 Auszahlungen für Wasser</i>	1.210,33 778,70 431,63	0 0 0	0 0 0	0 0 0	0 0 0	0 0 0
	-	Sonstige laufende Auszahlungen <i>76411000 Gebäudeversicherungen</i>	2,08 2,08	0 0	0 0	0 0	0 0	0 0
	=	Summe der laufenden Auszahlungen aus Verwaltungstätigkeit	1.212,41	0	0	0	0	0
1.	=	Saldo der laufenden Ein- und Auszahlungen aus Verwaltungstätigkeit	-1.212,41	0	0	0	0	0
3.	=	Saldo der ordentlichen Ein- und Auszahlungen	-1.212,41	0	0	0	0	0
5.	=	Saldo der ordentlichen und außerordentlichen Ein- und Auszahlungen vor Verrechnung der internen Leistungsbeziehungen	-1.212,41	0	0	0	0	0
7.	=	Saldo der ordentlichen und außerordentlichen Ein- und Auszahlungen nach Verrechnung der internen Leistungsbeziehungen	-1.212,41	0	0	0	0	0
23.	=	Finanzmittelüberschuss / Finanzmittelfehlbetrag des Teilhaushaltes	-1.212,41	0	0	0	0	0
30.	+	Abnahme der Forderungen gegenüber dem Amt aus dem Zahlungsmittelbestand	1.212,41	0	0	0	0	0
31.	-	Zunahme der Forderungen gegenüber dem Amt aus dem Zahlungsmittelbestand	0,00	0	0	0	0	0
32.	=	Veränderung der Forderungen gegenüber dem Amt aus dem Zahlungsmittelbestand	1.212,41	0	0	0	0	0
33.	=	Saldo aus den Ein- und Auszahlungen aus Finanzierungstätigkeit	1.212,41	0	0	0	0	0

Hauptproduktbereich 1 Zentrale Verwaltung  
 Produktbereich 11 Innere Verwaltung  
 Produktgruppe 114 Zentrale Dienste  
 Produkt 11412 Gebäudemanagement - Flugplatz + Gebäude Pinnow

Nr.	Ertrags- und Aufwandsarten (gemäß § 4 Absatz 10 GemHVO-Doppik)		Ergebnisse des Haushaltsvorjahres	Ansätze des Haushaltsvorjahres einschl. Nachträge	Ansatz des Haushaltsjahres	Planungsdaten des Haushaltsfolgejahres	Planungsdaten des zweiten Haushaltsfolgejahres	Planungsdaten des dritten Haushaltsfolgejahres
			2016	2017	2018	2019	2020	2021
			in €	in €	in €	in €	in €	in €
			1	2	3	4	5	6
5.	+	Privatrechtliche Leistungsentgelte 44110000 Mieten und Pachten, Erbbauzinsen	6.135,48 6.135,48	0 0	0 0	0 0	0 0	0 0
11.	=	<b>Summe der ordentlichen Erträge (Summe der Nummern 1 bis 10)</b>	<b>6.135,48</b>	<b>0</b>	<b>0</b>	<b>0</b>	<b>0</b>	<b>0</b>
14.	-	Aufwendungen für Sach- und Dienstleistungen 52323000 Bewirtschaftung der Gebäude einschließlich der Bestandteile, die dem Gebäude zuzurechnen sind 52543000 Kostenerstattg. an Gemeinden u. Gemeindeverbände	2.230,04 1.955,04 275,00	0 0 0	0 0 0	0 0 0	0 0 0	0 0 0
20.	-	Sonstige laufende Aufwendungen 56411000 Gebäudeversicherungen	857,88 857,88	0 0	0 0	0 0	0 0	0 0
21.	=	<b>Summe der ordentlichen Aufwendungen (Summe der Nummern 12 bis 20)</b>	<b>3.087,92</b>	<b>0</b>	<b>0</b>	<b>0</b>	<b>0</b>	<b>0</b>
22.	=	<b>Ordentliches Ergebnis (Saldo der Nummern 11 und 21)</b>	<b>3.047,56</b>	<b>0</b>	<b>0</b>	<b>0</b>	<b>0</b>	<b>0</b>
25.	=	<b>Jahresergebnis des Teilhaushaltes vor Verrechnung der internen Leistungsbeziehungen und vor Veränderung der Rücklagen (Nummer 22 zuzüglich Nummer 23 abzüglich Nummer 24)</b>	<b>3.047,56</b>	<b>0</b>	<b>0</b>	<b>0</b>	<b>0</b>	<b>0</b>
28.	=	<b>Jahresergebnis des Teilhaushaltes nach Verrechnung der internen Leistungsbeziehungen und vor Veränderung der Rücklagen (Nummer 25 zuzüglich Nummer 26 abzüglich Nummer 27)</b>	<b>3.047,56</b>	<b>0</b>	<b>0</b>	<b>0</b>	<b>0</b>	<b>0</b>

Hauptproduktbereich 1 Zentrale Verwaltung  
Produktbereich 11 Innere Verwaltung  
Produktgruppe 114 Zentrale Dienste  
Produkt 11412 Gebäudemanagement - Flugplatz + Gebäude Pinnow

Nr.	Ein- und Auszahlungsarten (gem. § 4 Absatz 12 GemHVO-Doppik)		Ergebnisse des Haushaltsvorjahres	Ansätze des Haushaltsvorjahres einschl. Nachträge	Ansatz des Haushaltsjahres	Planungsdaten des Haushaltsfolgejahres	Planungsdaten des zweiten Haushaltsfolgejahres	Planungsdaten des dritten Haushaltsfolgejahres
			2016	2017	2018	2019	2020	2021
			in €	in €	in €	in €	in €	in €
			1	2	3	4	5	6
	+	Privatrechtliche Leistungsentgelte 64110000 Mieten und Pachten, Erbbauzinsen	6.135,48 6.135,48	0 0	0 0	0 0	0 0	0 0
	+	Kostenerstattungen und Kostenumlagen 64259000 Kostenerstattungen und Kostenumlagen vom sonstigen privaten Bereich	83,30 83,30	0 0	0 0	0 0	0 0	0 0
	=	<b>Summe der laufenden Einzahlungen aus Verwaltungstätigkeit</b>	<b>6.218,78</b>	<b>0</b>	<b>0</b>	<b>0</b>	<b>0</b>	<b>0</b>
	-	Auszahlungen für Sach- und Dienstleistungen 72323000 Bewirtschaftung der Gebäude einschließlich der Bestandteile, die dem Gebäude zuzurechnen sind 72543000 Kostenerstattungen an Gemeinden und Gemeindeverbände	2.230,04 1.955,04 275,00	0 0 0	0 0 0	0 0 0	0 0 0	0 0 0
	-	Sonstige laufende Auszahlungen 76411000 Gebäudeversicherungen	857,88 857,88	0 0	0 0	0 0	0 0	0 0
	=	<b>Summe der laufenden Auszahlungen aus Verwaltungstätigkeit</b>	<b>3.087,92</b>	<b>0</b>	<b>0</b>	<b>0</b>	<b>0</b>	<b>0</b>
1.	=	<b>Saldo der laufenden Ein- und Auszahlungen aus Verwaltungstätigkeit</b>	<b>3.130,86</b>	<b>0</b>	<b>0</b>	<b>0</b>	<b>0</b>	<b>0</b>
3.	=	<b>Saldo der ordentlichen Ein- und Auszahlungen</b>	<b>3.130,86</b>	<b>0</b>	<b>0</b>	<b>0</b>	<b>0</b>	<b>0</b>
5.	=	<b>Saldo der ordentlichen und außerordentlichen Ein- und Auszahlungen vor Verrechnung der internen Leistungsbeziehungen</b>	<b>3.130,86</b>	<b>0</b>	<b>0</b>	<b>0</b>	<b>0</b>	<b>0</b>
7.	=	<b>Saldo der ordentlichen und außerordentlichen Ein- und Auszahlungen nach Verrechnung der internen Leistungsbeziehungen</b>	<b>3.130,86</b>	<b>0</b>	<b>0</b>	<b>0</b>	<b>0</b>	<b>0</b>
23.	=	<b>Finanzmittelüberschuss / Finanzmittelfehlbetrag des Teilhaushaltes</b>	<b>3.130,86</b>	<b>0</b>	<b>0</b>	<b>0</b>	<b>0</b>	<b>0</b>
30.	+	Abnahme der Forderungen gegenüber dem Amt aus dem Zahlungsmittelbestand	0,00	0	0	0	0	0
31.	-	Zunahme der Forderungen gegenüber dem Amt aus dem Zahlungsmittelbestand	3.130,86	0	0	0	0	0
32.	=	<b>Veränderung der Forderungen gegenüber dem Amt aus dem Zahlungsmittelbestand</b>	<b>-3.130,86</b>	<b>0</b>	<b>0</b>	<b>0</b>	<b>0</b>	<b>0</b>
33.	=	<b>Saldo aus den Ein- und Auszahlungen aus Finanzierungstätigkeit</b>	<b>-3.130,86</b>	<b>0</b>	<b>0</b>	<b>0</b>	<b>0</b>	<b>0</b>

Hauptproduktbereich 1 Zentrale Verwaltung  
 Produktbereich 11 Innere Verwaltung  
 Produktgruppe 114 Zentrale Dienste  
 Produkt 11413 Gebäudemangement - ehem. Gemeindehaus Godern Alte Dorfstraße 6

Nr.	Ertrags- und Aufwandsarten (gemäß § 4 Absatz 10 GemHVO-Doppik)		Ergebnisse des Haushaltsvorjahres	Ansätze des Haushaltsvorjahres einschl. Nachträge	Ansatz des Haushaltsjahres	Planungsdaten des Haushaltsfolgejahres	Planungsdaten des zweiten Haushaltsfolgejahres	Planungsdaten des dritten Haushaltsfolgejahres
			2016	2017	2018	2019	2020	2021
			in €	in €	in €	in €	in €	in €
			1	2	3	4	5	6
5.	+	Privatrechtliche Leistungsentgelte 44110000 Mieten und Pachten, Erbbauzinsen	6.276,18 6.276,18	0 0	0 0	0 0	0 0	0 0
10.	+	Sonstige laufende Erträge 46270000 Versicherungserstattungen	1.344,70 1.344,70	0 0	0 0	0 0	0 0	0 0
11.	=	<b>Summe der ordentlichen Erträge (Summe der Nummern 1 bis 10)</b>	<b>7.620,88</b>	<b>0</b>	<b>0</b>	<b>0</b>	<b>0</b>	<b>0</b>
14.	-	Aufwendungen für Sach- und Dienstleistungen 52313000 Unterhaltung der Gebäude einschließlich der Bestandteile, die dem Gebäude zuzurechnen sind 52323000 Bewirtschaftung der Gebäude einschließlich der Bestandteile, die dem Gebäude zuzurechnen sind 52543000 Kostenerstattg. an Gemeinden u. Gemeindeverbände	3.584,73 3.224,45 85,28 275,00	0 0 0 0	0 0 0 0	0 0 0 0	0 0 0 0	0 0 0 0
20.	-	Sonstige laufenden Aufwendungen 56411000 Gebäudeversicherungen	40,90 40,90	0 0	0 0	0 0	0 0	0 0
21.	=	<b>Summe der ordentlichen Aufwendungen (Summe der Nummern 12 bis 20)</b>	<b>3.625,63</b>	<b>0</b>	<b>0</b>	<b>0</b>	<b>0</b>	<b>0</b>
22.	=	<b>Ordentliches Ergebnis (Saldo der Nummern 11 und 21)</b>	<b>3.995,25</b>	<b>0</b>	<b>0</b>	<b>0</b>	<b>0</b>	<b>0</b>
25.	=	<b>Jahresergebnis des Teilhaushaltes vor Verrechnung der internen Leistungsbeziehungen und vor Veränderung der Rücklagen (Nummer 22 zuzüglich Nummer 23 abzüglich Nummer 24)</b>	<b>3.995,25</b>	<b>0</b>	<b>0</b>	<b>0</b>	<b>0</b>	<b>0</b>
28.	=	<b>Jahresergebnis des Teilhaushaltes nach Verrechnung der internen Leistungsbeziehungen und vor Veränderung der Rücklagen (Nummer 25 zuzüglich Nummer 26 abzüglich Nummer 27)</b>	<b>3.995,25</b>	<b>0</b>	<b>0</b>	<b>0</b>	<b>0</b>	<b>0</b>

Hauptproduktbereich 1 Zentrale Verwaltung  
Produktbereich 11 Innere Verwaltung  
Produktgruppe 114 Zentrale Dienste  
Produkt 11413 Gebäudemanagement - ehem. Gemeindehaus Godern Alte Dorfstraße 6

Nr.	Ein- und Auszahlungsarten (gem. § 4 Absatz 12 GemHVO-Doppik)		Ergebnisse	Ansätze des	Ansatz des	Planungs-	Planungs-	Planungs-	
			des	Haushalts-	Haushalts-	daten des	daten des	daten des	
			Haushalts-	vorjahres	ein- einschl.	Haushalts-	Haushalts-	Haushalts-	Haushalts-
			vorvorjahres		Nachträge	jahres	folgejahres	folgejahres	folgejahres
		2016	2017	2018	2019	2020	2021		
		in €	in €	in €	in €	in €	in €		
		1	2	3	4	5	6		
	+	Privatrechtliche Leistungsentgelte 64110000 Mieten und Pachten, Erbbauzinsen	6.786,77 6.786,77	0 0	0 0	0 0	0 0	0 0	
	+	Sonstige laufende Einzahlungen 66270000 Versicherungserstattungen	1.344,70 1.344,70	0 0	0 0	0 0	0 0	0 0	
	=	<b>Summe der laufenden Einzahlungen aus Verwaltungstätigkeit</b>	<b>8.131,47</b>	<b>0</b>	<b>0</b>	<b>0</b>	<b>0</b>	<b>0</b>	
	-	Auszahlungen für Sach- und Dienstleistungen 72270000 Auszahlungen für Wasser 72313000 Unterhaltung der Gebäude einschließlich der Bestandteile, die dem Gebäude zuzurechnen sind 72323000 Bewirtschaftung der Gebäude einschließlich der Bestandteile, die dem Gebäude zuzurechnen sind 72543000 Kostenerstattungen an Gemeinden und Gemeindeverbände	3.449,73 -135,00 3.224,45 85,28 275,00	0 0 0 0 0	0 0 0 0 0	0 0 0 0 0	0 0 0 0 0	0 0 0 0 0	
	-	Sonstige laufende Auszahlungen 76411000 Gebäudeversicherungen	40,90 40,90	0 0	0 0	0 0	0 0	0 0	
	=	<b>Summe der laufenden Auszahlungen aus Verwaltungstätigkeit</b>	<b>3.490,63</b>	<b>0</b>	<b>0</b>	<b>0</b>	<b>0</b>	<b>0</b>	
1.	=	<b>Saldo der laufenden Ein- und Auszahlungen aus Verwaltungstätigkeit</b>	<b>4.640,84</b>	<b>0</b>	<b>0</b>	<b>0</b>	<b>0</b>	<b>0</b>	
3.	=	<b>Saldo der ordentlichen Ein- und Auszahlungen</b>	<b>4.640,84</b>	<b>0</b>	<b>0</b>	<b>0</b>	<b>0</b>	<b>0</b>	
5.	=	<b>Saldo der ordentlichen und außerordentlichen Ein- und Auszahlungen vor Verrechnung der internen Leistungsbeziehungen</b>	<b>4.640,84</b>	<b>0</b>	<b>0</b>	<b>0</b>	<b>0</b>	<b>0</b>	
7.	=	<b>Saldo der ordentlichen und außerordentlichen Ein- und Auszahlungen nach Verrechnung der internen Leistungsbeziehungen</b>	<b>4.640,84</b>	<b>0</b>	<b>0</b>	<b>0</b>	<b>0</b>	<b>0</b>	
23.	=	<b>Finanzmittelüberschuss / Finanzmittelfehlbetrag des Teilhaushaltes</b>	<b>4.640,84</b>	<b>0</b>	<b>0</b>	<b>0</b>	<b>0</b>	<b>0</b>	
30.	+	Abnahme der Forderungen gegenüber dem Amt aus dem Zahlungsmittelbestand	0,00	0	0	0	0	0	
31.	-	Zunahme der Forderungen gegenüber dem Amt aus dem Zahlungsmittelbestand	4.640,84	0	0	0	0	0	
32.	=	<b>Veränderung der Forderungen gegenüber dem Amt aus dem Zahlungsmittelbestand</b>	<b>-4.640,84</b>	<b>0</b>	<b>0</b>	<b>0</b>	<b>0</b>	<b>0</b>	
33.	=	<b>Saldo aus den Ein- und Auszahlungen aus Finanzierungstätigkeit</b>	<b>-4.640,84</b>	<b>0</b>	<b>0</b>	<b>0</b>	<b>0</b>	<b>0</b>	



Hauptproduktbereich 1 Zentrale Verwaltung  
 Produktbereich 12 Sicherheit und Ordnung  
 Produktgruppe 126 Brandschutz  
 Produkt 12600 Brandschutz (Gemeindefeuerwehr Pinnow)

Nr.	Ertrags- und Aufwandsarten (gemäß § 4 Absatz 10 GemHVO-Doppik)	Ergebnisse des Haushaltsvorjahres	Ansätze des Haushaltsvorjahres einschl. Nachträge	Ansatz des Haushaltsjahres	Planungsdaten des Haushaltsfolgejahres	Planungsdaten des zweiten Haushaltsfolgejahres	Planungsdaten des dritten Haushaltsfolgejahres
		2016	2017	2018	2019	2020	2021
		in €	in €	in €	in €	in €	in €
		1	2	3	4	5	6
	56120000 Aufwendg. für Aus- u. Fortbildg., Umschulung inkl. Reisekosten	0,00	0	2.000	2.000	2.000	2.000
	56150000 Aufwendg. für Dienst- u. Schutzkl., pers. Ausrüstungsgegenst. 3.000 € für Jfw	0,00	0	11.000	11.000	11.000	11.000
	56190000 Sonstige Personalnebenaufwendungen G-Untersuchungen, Fitness	0,00	0	5.000	5.000	5.000	5.000
	56310000 Büromaterial	0,00	0	400	400	400	400
	56320000 Fachliteratur, Zeitschriften	0,00	0	200	200	200	200
	56340000 Telefon, Datenübertragungskosten	0,00	0	700	700	700	700
	56361000 Öffentlichkeitsarbeit (Internetseite) www.fw-pinnow.de	0,00	0	100	100	100	100
	56411000 Gebäudeversicherungen	0,00	0	550	550	550	550
	56419000 Sonst. Versicherungen	0,00	0	6.750	6.750	6.750	6.750
	56420000 Beiträge zu Wirtschaftsverbänden, Berufsvertretungen u. Vereinen Kreisfeuerwehrverband	0,00	0	400	400	400	400
	56820000 Kraftfahrzeugsteuer	0,00	0	150	150	150	150
	56930000 Repräsentationen	723,92	0	3.500	3.500	3.500	3.500
21.	= Summe der ordentlichen Aufwendungen (Summe der Nummern 12 bis 20)	2.523,92	1.800	134.350	127.650	127.650	127.650
22.	= Ordentliches Ergebnis (Saldo der Nummern 11 und 21)	-2.523,92	-1.800	-119.150	-112.450	-112.450	-112.450
25.	= Jahresergebnis des Teilhaushaltes vor Verrechnung der internen Leistungsbeziehungen und vor Veränderung der Rücklagen (Nummer 22 zuzüglich Nummer 23 abzüglich Nummer 24)	-2.523,92	-1.800	-119.150	-112.450	-112.450	-112.450
28.	= Jahresergebnis des Teilhaushaltes nach Verrechnung der internen Leistungsbeziehungen und vor Veränderung der Rücklagen (Nummer 25 zuzüglich Nummer 26 abzüglich Nummer 27)	-2.523,92	-1.800	-119.150	-112.450	-112.450	-112.450



Hauptproduktbereich 1 Zentrale Verwaltung  
Produktbereich 12 Sicherheit und Ordnung  
Produktgruppe 126 Brandschutz  
Produkt 12600 Brandschutz (Gemeindefeuerwehr Pinnow)

Nr.	Ein- und Auszahlungsarten (gem. § 4 Absatz 12 GemHVO-Doppik)	Ergebnisse des Haushaltsvorjahres	Ansätze des Haushaltsvorjahres einschl. Nachträge	Ansatz des Haushaltsjahres	Planungsdaten des Haushaltsfolgejahres	Planungsdaten des zweiten Haushaltsfolgejahres	Planungsdaten des dritten Haushaltsfolgejahres
		2016	2017	2018	2019	2020	2021
		in €	in €	in €	in €	in €	in €
		1	2	3	4	5	6
	76360000 Öffentlichkeitsarbeit www.fw-pinnow.de	0,00	0	100	100	100	100
	76411000 Gebäudeversicherungen	0,00	0	550	550	550	550
	76419000 Sonstige Versicherungen	0,00	0	6.750	6.750	6.750	6.750
	76420000 Beiträge zu Wirtschaftsverbänden, Berufsvertretungen und Vereinen Kreisfeuerwehrverband	0,00	0	400	400	400	400
	76820000 Kraftfahrzeugsteuer	0,00	0	150	150	150	150
	76930000 Repräsentationen	990,83	0	3.500	3.500	3.500	3.500
	= Summe der laufenden Auszahlungen aus Verwaltungstätigkeit	2.790,83	1.800	83.000	76.500	76.500	76.500
1.	= Saldo der laufenden Ein- und Auszahlungen aus Verwaltungstätigkeit	-2.790,83	-1.800	-83.000	-76.500	-76.500	-76.500
3.	= Saldo der ordentlichen Ein- und Auszahlungen	-2.790,83	-1.800	-83.000	-76.500	-76.500	-76.500
5.	= Saldo der ordentlichen und außerordentlichen Ein- und Auszahlungen vor Verrechnung der internen Leistungsbeziehungen	-2.790,83	-1.800	-83.000	-76.500	-76.500	-76.500
7.	= Saldo der ordentlichen und außerordentlichen Ein- und Auszahlungen nach Verrechnung der internen Leistungsbeziehungen	-2.790,83	-1.800	-83.000	-76.500	-76.500	-76.500
23.	= Finanzmittelüberschuss / Finanzmittelfehlbetrag des Teilhaushaltes	-2.790,83	-1.800	-83.000	-76.500	-76.500	-76.500
30.	+ Abnahme der Forderungen gegenüber dem Amt aus dem Zahlungsmittelbestand	2.790,83	1.800	83.000	76.500	76.500	76.500
31.	- Zunahme der Forderungen gegenüber dem Amt aus dem Zahlungsmittelbestand	0,00	0	0	0	0	0
32.	= Veränderung der Forderungen gegenüber dem Amt aus dem Zahlungsmittelbestand	2.790,83	1.800	83.000	76.500	76.500	76.500
33.	= Saldo aus den Ein- und Auszahlungen aus Finanzierungstätigkeit	2.790,83	1.800	83.000	76.500	76.500	76.500

**Hauptproduktbereich**            1    **Zentrale Verwaltung**  
**Produktbereich**                12   **Sicherheit und Ordnung**  
**Produktgruppe**                126   **Brandschutz**  
**Produkt**                            12601   **Freiwillige Feuerwehr Pinnow (Brandschutz)**

Nr.	Ertrags- und Aufwandsarten (gemäß § 4 Absatz 10 GemHVO-Doppik)		Ergebnisse des Haushaltsvorjahres	Ansätze des Haushaltsvorjahres einschl. Nachträge	Ansatz des Haushaltsjahres	Planungsdaten des Haushaltsfolgejahres	Planungsdaten des zweiten Haushaltsfolgejahres	Planungsdaten des dritten Haushaltsfolgejahres
			2016	2017	2018	2019	2020	2021
			in €	in €	in €	in €	in €	in €
			1	2	3	4	5	6
2.	+	Zuwendungen, allgemeine Umlagen und sonstige Transfererträge <i>41510000 Erträge aus der Auflösung von Sonderposten aus Zuwendungen</i>	0,00 0,00	11.650 11.650	0 0	0 0	0 0	0 0
10.	+	Sonstige laufende Erträge <i>46270000 Versicherungserstattungen</i>	1.661,95 1.661,95	0 0	0 0	0 0	0 0	0 0
11.	=	<b>Summe der ordentlichen Erträge (Summe der Nummern 1 bis 10)</b>	<b>1.661,95</b>	<b>11.650</b>	<b>0</b>	<b>0</b>	<b>0</b>	<b>0</b>
12.	-	Personalaufwendungen <i>50190000 Aufwandsentschädigungen für ehrenamtlich Tätige in den Feuerwehren</i>	3.813,96 3.813,96	3.850 3.850	0 0	0 0	0 0	0 0
14.	-	Aufwendungen für Sach- und Dienstleistungen <i>52210000 Aufwendungen für Abfall</i> <i>52220000 Aufwendungen für Abwasser/Wasser</i> <i>52240000 Aufwendungen für Gas</i> <i>52260000 Aufwendungen für Strom</i> <i>52270000 Aufwendungen für Wasser</i> <i>52313000 Unterhaltung der Gebäude einschließlich der Bestandteile, die dem Gebäude zuzurechnen sind</i> <i>52351000 Wartungs- und Instandsetzungskosten Kfz</i> <i>52352000 Betriebs- und Schmierstoffe Kfz</i> <i>52360000 Unterhaltg. Maschinen u. techn. Anlagen (Sirenen)</i> <i>52370000 Unterhaltg. Betriebs- und Geschäftsausstg.</i> <i>52380000 Geringwertige Geräte, Ausrüstungs- u. sonst. Gebrauchsgegenstände (Anschaffung bis 1.000 € Netto)</i> <i>52490000 Sonst. Aufwendg. für Sachleistg. u. Verbrauchsmittel</i> <i>52551000 Kostenerstattg. an priv. Unternehmen</i>	23.309,49 143,00 466,88 6.527,75 3.469,71 256,64 1.043,22 6.326,55 1.094,93 0,00 2.068,58 1.052,23 325,00 535,00	28.250 150 550 6.250 5.000 300 1.500 3.500 1.500 2.000 1.500 4.000 0 2.000	0 0 0 0 0 0 0 0 0 0 0 0 0 0 0	0 0 0 0 0 0 0 0 0 0 0 0 0 0 0	0 0 0 0 0 0 0 0 0 0 0 0 0 0 0	
15.	-	Abschreibungen auf immaterielle Vermögensgegenstände des Anlagevermögens und auf Sachanlagen sowie auf aktivierte Aufwendungen für die Ingangsetzung und Erweiterung der Verwaltung <i>53490000 Abschreibungen auf bebaute Grundstücke und grundstücksgleiche Rechte mit sonstig</i> <i>53810000 Abschreibungen auf Fahrzeuge</i> <i>53850000 Abschreibungen auf Betriebs- und Geschäftsausstattung</i>	0,00 0,00 0,00 0,00	39.000 11.500 25.150 2.350	0 0 0 0	0 0 0 0	0 0 0 0	0 0 0 0
17.	-	Zuwendungen, Umlagen und sonstige Transferaufwendungen <i>54159000 Zuw. u. Zuschüsse für lfd. Zwecke an sonst. priv. Bereich</i>	0,00 0,00	1.100 1.100	0 0	0 0	0 0	0 0
20.	-	Sonstige laufenden Aufwendungen <i>56120000 Aufwendungen für Aus- und Fortbildung, Umschulung</i> <i>56130000 Aufwendg. für übernommene Reisekosten für Dienstreisen u. Dienstgänge</i> <i>56140000 Aufwendungen für allgemeine Betreuung der Bediensteten</i>	12.409,53 780,97 0,00 0,00	18.250 2.000 800 4.000	0 0 0 0	0 0 0 0	0 0 0 0	0 0 0 0

Hauptproduktbereich 1 Zentrale Verwaltung  
Produktbereich 12 Sicherheit und Ordnung  
Produktgruppe 126 Brandschutz  
Produkt 12601 Freiwillige Feuerwehr Pinnow (Brandschutz)

Nr.	Ertrags- und Aufwandsarten (gemäß § 4 Absatz 10 GemHVO-Doppik)	Ergebnisse des Haushaltsvorjahres	Ansätze des Haushaltsvorjahres einschl. Nachträge	Ansatz des Haushaltsjahres	Planungsdaten des Haushaltsfolgejahres	Planungsdaten des zweiten Haushaltsfolgejahres	Planungsdaten des dritten Haushaltsfolgejahres
		2016	2017	2018	2019	2020	2021
		in €	in €	in €	in €	in €	in €
		1	2	3	4	5	6
	56150000 Aufwendg. für Dienst- und Schutzbehl., pers. Ausrüstungsgegenst.	4.378,80	3.500	0	0	0	0
	56190000 Sonstige Personalnebenaufwendungen	492,14	0	0	0	0	0
	56310000 Büromaterial	306,84	500	0	0	0	0
	56320000 Fachliteratur, Zeitschriften	232,09	0	0	0	0	0
	56340000 Telefon, Datenübertragungskosten	283,00	300	0	0	0	0
	56411000 Gebäudeversicherungen	357,84	400	0	0	0	0
	56412000 Kfz-Versicherungen	550,58	1.400	0	0	0	0
	56413000 Haftpflichtversicherungen	44,65	50	0	0	0	0
	56414000 Unfallversicherungen	3.115,72	3.600	0	0	0	0
	56417000 Inventarversicherung	105,36	150	0	0	0	0
	56430000 Sonstige Beiträge	207,00	250	0	0	0	0
	56820000 Kraftfahrzeugsteuer	0,00	200	0	0	0	0
	56930000 Repräsentationen	1.554,54	1.100	0	0	0	0
21.	= Summe der ordentlichen Aufwendungen (Summe der Nummern 12 bis 20)	39.532,98	90.450	0	0	0	0
22.	= Ordentliches Ergebnis (Saldo der Nummern 11 und 21)	-37.871,03	-78.800	0	0	0	0
25.	= Jahresergebnis des Teilhaushaltes vor Verrechnung der internen Leistungsbeziehungen und vor Veränderung der Rücklagen (Nummer 22 zuzüglich Nummer 23 abzüglich Nummer 24)	-37.871,03	-78.800	0	0	0	0
28.	= Jahresergebnis des Teilhaushaltes nach Verrechnung der internen Leistungsbeziehungen und vor Veränderung der Rücklagen (Nummer 25 zuzüglich Nummer 26 abzüglich Nummer 27)	-37.871,03	-78.800	0	0	0	0

Hauptproduktbereich 1 Zentrale Verwaltung  
Produktbereich 12 Sicherheit und Ordnung  
Produktgruppe 126 Brandschutz  
Produkt 12601 Freiwillige Feuerwehr Pinnow (Brandschutz)

Nr.	Ein- und Auszahlungsarten (gem. § 4 Absatz 12 GemHVO-Doppik)		Ergebnisse	Ansätze des	Ansatz des	Planungs-	Planungs-	Planungs-	
			des	Haushalts-	Haushalts-	daten des	daten des	daten des	
			Haushalts-	vorjahres	ein- einschl.	Haushalts-	Haushalts-	Haushalts-	Haushalts-
			vorvorjahres		Nachträge	jahres	folgejahres	folgejahres	folgejahres
		2016	2017	2018	2019	2020	2021		
		in €	in €	in €	in €	in €	in €		
		1	2	3	4	5	6		
	+	Kostenerstattungen und Kostenumlagen	362,02	0	0	0	0	0	
		64259000 Kostenerstattungen und Kostenumlagen vom sonstigen privaten Bereich	362,02	0	0	0	0	0	
	=	<b>Summe der laufenden Einzahlungen aus Verwaltungstätigkeit</b>	<b>362,02</b>	<b>0</b>	<b>0</b>	<b>0</b>	<b>0</b>	<b>0</b>	
	-	Personalauszahlungen	3.813,96	3.850	0	0	0	0	
		70190000 Auszahlungen für sonstige ehrenamtlich Tätige (ehrenamtlich Tätige der Feuerwehr, berufene Bürger in Ausschüssen, u.a.)	3.813,96	3.850	0	0	0	0	
	-	Auszahlungen für Sach- und Dienstleistungen	24.950,09	28.250	0	0	0	0	
		72210000 Auszahlungen für Abfall	138,60	150	0	0	0	0	
		72220000 Auszahlungen für Abwasser	553,34	550	0	0	0	0	
		72240000 Auszahlungen für Gas	5.340,75	6.250	0	0	0	0	
		72260000 Auszahlungen für Strom	4.246,81	5.000	0	0	0	0	
		72270000 Auszahlungen für Wasser	305,39	300	0	0	0	0	
		72313000 Unterhaltung der Gebäude einschließlich der Bestandteile, die dem Gebäude zuzurechnen sind	2.600,36	1.500	0	0	0	0	
		72351000 Wartungs- und Instandsetzungskosten	6.447,49	3.500	0	0	0	0	
		72352000 Betriebs- und Schmierstoffe	1.168,24	1.500	0	0	0	0	
		72360000 Unterhaltung der Maschinen und technischen Anlagen	0,00	2.000	0	0	0	0	
		72370000 Unterhaltung der Betriebs- und Geschäftsausstattung	2.179,08	1.500	0	0	0	0	
		72380000 Unterhaltung der geringwertigen Geräte, Ausrüstungs- und sonstige Gebrauchsgegenstände	1.110,03	4.000	0	0	0	0	
		72490000 Sonstige Auszahlungen für Sachleistungen und Verbrauchsmittel	325,00	0	0	0	0	0	
		72551000 Kostenerstattungen an private Unternehmen	535,00	2.000	0	0	0	0	
	-	Zuwendungen, Umlagen und sonstige Transferauszahlungen	0,00	1.100	0	0	0	0	
		74159000 Zuweisungen und Zuschüsse für laufende Zwecke an den sonstigen privaten Bereich	0,00	1.100	0	0	0	0	
	-	Sonstige laufende Auszahlungen	13.979,49	18.250	0	0	0	0	
		76120000 Auszahlungen für Aus- und Fortbildung, Umschulung	1.945,00	2.000	0	0	0	0	
		76130000 Auszahlungen für übernommene Reisekosten für Dienstreisen und Dienstgänge	0,00	800	0	0	0	0	
		76140000 Auszahlungen für allgemeine Betreuung der Bediensteten	0,00	4.000	0	0	0	0	
		76150000 Auszahlungen für Dienst- und Schutzkleidung, persönliche Ausrüstungsgegenstände	4.481,22	3.500	0	0	0	0	
		76190000 Sonstige Personalnebenaufwendungen	492,14	0	0	0	0	0	
		76310000 Büromaterial	374,49	500	0	0	0	0	
		76320000 Fachliteratur, Zeitschriften	190,84	0	0	0	0	0	
		76340000 Telefon, Datenübertragungskosten, Leasing, GEMA	315,49	300	0	0	0	0	
		76411000 Gebäudeversicherungen	357,84	400	0	0	0	0	
		76412000 Kfz-Versicherungen	706,08	1.400	0	0	0	0	

Hauptproduktbereich 1 Zentrale Verwaltung  
Produktbereich 12 Sicherheit und Ordnung  
Produktgruppe 126 Brandschutz  
Produkt 12601 Freiwillige Feuerwehr Pinnow (Brandschutz)

Nr.	Ein- und Auszahlungsarten (gem. § 4 Absatz 12 GemHVO-Doppik)	Ergebnisse des Haushaltsvorjahres	Ansätze des Haushaltsvorjahres einschl. Nachträge	Ansatz des Haushaltsjahres	Planungsdaten des Haushaltsfolgejahres	Planungsdaten des zweiten Haushaltsfolgejahres	Planungsdaten des dritten Haushaltsfolgejahres
		2016	2017	2018	2019	2020	2021
		in €	in €	in €	in €	in €	in €
		1	2	3	4	5	6
	76413000 Haftpflichtversicherungen	33,77	50	0	0	0	0
	76414000 Unfallversicherungen	3.115,72	3.600	0	0	0	0
	76419000 Sonstige Versicherungen	105,36	150	0	0	0	0
	76430000 Sonstige Beiträge	207,00	250	0	0	0	0
	76820000 Kraftfahrzeugsteuer	0,00	200	0	0	0	0
	76930000 Repräsentationen	1.654,54	1.100	0	0	0	0
	= Summe der laufenden Auszahlungen aus Verwaltungstätigkeit	42.743,54	51.450	0	0	0	0
1.	= Saldo der laufenden Ein- und Auszahlungen aus Verwaltungstätigkeit	-42.381,52	-51.450	0	0	0	0
3.	= Saldo der ordentlichen Ein- und Auszahlungen	-42.381,52	-51.450	0	0	0	0
5.	= Saldo der ordentlichen und außerordentlichen Ein- und Auszahlungen vor Verrechnung der internen Leistungsbeziehungen	-42.381,52	-51.450	0	0	0	0
7.	= Saldo der ordentlichen und außerordentlichen Ein- und Auszahlungen nach Verrechnung der internen Leistungsbeziehungen	-42.381,52	-51.450	0	0	0	0
8.	+ Einzahlungen aus Investitionszuwendungen	5.694,25	0	0	0	0	0
	68142000 Investitionszuwendungen vom Land	5.694,25	0	0	0	0	0
11.	+ Einzahlungen aus Sachanlagen	15.000,00	0	0	0	0	0
	68561000 Einzahlungen aus der Veräußerung von beweglichen Sachen des Anlagevermögens oberhalb der Wertgrenze i. H. v. 410,00 Euro	15.000,00	0	0	0	0	0
15.	= Summe der Einzahlungen aus Investitionstätigkeit	20.694,25	0	0	0	0	0
17.	- Auszahlungen für Sachanlagen	8.920,90	0	0	0	0	0
	78560000 Auszahlungen für Fahrzeuge, Maschinen und technische Anlagen	737,15	0	0	0	0	0
	78571000 Auszahlungen für bewegliche Sachen des Anlagevermögens über 1.000 € Netto	6.270,28	0	0	0	0	0
	78572000 Auszahlungen für bewegliche Sachen des Anlagevermögens unterhalb der Wertgrenze i. H. v. 410,00 Euro	1.913,47	0	0	0	0	0
21.	= Summe der Auszahlungen aus Investitionstätigkeit	8.920,90	0	0	0	0	0
22.	= Saldo aus den Ein- und Auszahlungen aus Investitionstätigkeit	11.773,35	0	0	0	0	0
23.	= Finanzmittelüberschuss / Finanzmittelfehlbetrag des Teilhaushaltes	-30.608,17	-51.450	0	0	0	0
30.	+ Abnahme der Forderungen gegenüber dem Amt aus dem Zahlungsmittelbestand	30.608,17	51.450	0	0	0	0
31.	- Zunahme der Forderungen gegenüber dem Amt aus dem Zahlungsmittelbestand	0,00	0	0	0	0	0
32.	= Veränderung der Forderungen gegenüber dem Amt aus dem Zahlungsmittelbestand	30.608,17	51.450	0	0	0	0
33.	= Saldo aus den Ein- und Auszahlungen aus Finanzierungstätigkeit	30.608,17	51.450	0	0	0	0



Hauptproduktbereich 1 Zentrale Verwaltung  
Produktbereich 12 Sicherheit und Ordnung  
Produktgruppe 126 Brandschutz  
Produkt 12602 Freiwillige Feuerwehr Godern (Brandschutz)

Nr.	Ertrags- und Aufwandsarten (gemäß § 4 Absatz 10 GemHVO-Doppik)		Ergebnisse des Haushaltsvorjahres	Ansätze des Haushaltsvorjahres einschl. Nachträge	Ansatz des Haushaltsjahres	Planungsdaten des Haushaltsfolgejahres	Planungsdaten des zweiten Haushaltsfolgejahres	Planungsdaten des dritten Haushaltsfolgejahres
			2016	2017	2018	2019	2020	2021
			in €	in €	in €	in €	in €	in €
			1	2	3	4	5	6
2.	+	Zuwendungen, allgemeine Umlagen und sonstige Transfererträge 41510000 Erträge aus der Auflösung von Sonderposten aus Zuwendungen	0,00 0,00	3.550 3.550	0 0	0 0	0 0	0 0
10.	+	Sonstige laufende Erträge 46113000 Erträge aus der Veräußerung von beweglichen Vermögensgegenständen oberhalb der Wertgrenze i. H. v. 410 Euro	2.000,00 2.000,00	0 0	0 0	0 0	0 0	0 0
11.	=	<b>Summe der ordentlichen Erträge (Summe der Nummern 1 bis 10)</b>	<b>2.000,00</b>	<b>3.550</b>	<b>0</b>	<b>0</b>	<b>0</b>	<b>0</b>
12.	-	Personalaufwendungen 50190000 Aufwandsentschädigungen für ehrenamtlich Tätige in den Feuerwehren	1.840,68 1.840,68	1.850 1.850	0 0	0 0	0 0	0 0
14.	-	Aufwendungen für Sach- und Dienstleistungen 52210000 Aufwendungen für Abfall 52220000 Aufwendungen für Abwasser/Wasser 52240000 Aufwendungen für Gas 52260000 Aufwendungen für Strom 52270000 Aufwendungen für Wasser 52313000 Unterhaltung der Gebäude einschließlich der Bestandteile, die dem Gebäude zuzurechnen sind 52323000 Bewirtschaftung der Gebäude einschließlich der Bestandteile, die dem Gebäude zuzurechnen sind 52351000 Wartungs- und Instandsetzungskosten Kfz 52352000 Betriebs- und Schmierstoffe Kfz 52360000 Unterhaltg. Maschinen u. techn. Anlagen 52370000 Unterhaltg. Betriebs- und Geschäftsausstg. 52380000 Geringwertige Geräte, Ausrüstungs- u. sonst. Gebrauchsgegenstände (Anschaffung bis 1.000 € Netto) 52490000 Sonst. Aufwendg. für Sachleistg. u. Verbrauchsmittel 52551000 Kostenerstattg. an priv. Unternehmen	10.680,01 55,00 86,37 1.714,14 716,33 49,22 2.205,68 2.499,95 1.952,60 92,24 307,88 0,00 53,55 125,67 821,38	16.850 100 100 1.850 800 100 2.000 3.000 1.500 500 1.500 400 3.500 500 1.000	0 0 0 0 0 0 0 0 0 0 0 0 0 0 0 0	0 0 0 0 0 0 0 0 0 0 0 0 0 0 0 0	0 0 0 0 0 0 0 0 0 0 0 0 0 0 0 0	
15.	-	Abschreibungen auf immaterielle Vermögensgegenstände des Anlagevermögens und auf Sachanlagen sowie auf aktivierte Aufwendungen für die Inangangsetzung und Erweiterung der Verwaltung 53490000 Abschreibungen auf bebaute Grundstücke und grundstücksgleiche Rechte mit sonstig 53810000 Abschreibungen auf Fahrzeuge 53830000 Abschreibungen auf Betriebsvorrichtungen 53850000 Abschreibungen auf Betriebs- und Geschäftsausstattung	0,00 0,00 0,00 0,00 0,00	12.350 4.150 7.100 700 400	0 0 0 0 0	0 0 0 0 0	0 0 0 0 0	0 0 0 0 0
17.	-	Zuwendungen, Umlagen und sonstige Transferaufwendungen 54159000 Zuw. u. Zuschüsse für lfd. Zwecke an sonst. priv. Bereich	0,00 0,00	1.200 1.200	0 0	0 0	0 0	0 0
20.	-	Sonstige laufenden Aufwendungen 56120000 Aufwendungen für Aus- und Fortbildung, Umschulung	2.166,48 0,00	8.950 1.200	0 0	0 0	0 0	0 0

Hauptproduktbereich 1 Zentrale Verwaltung  
Produktbereich 12 Sicherheit und Ordnung  
Produktgruppe 126 Brandschutz  
Produkt 12602 Freiwillige Feuerwehr Godern (Brandschutz)

Nr.	Ertrags- und Aufwandsarten (gemäß § 4 Absatz 10 GemHVO-Doppik)	Ergebnisse des Haushaltsvorjahres	Ansätze des Haushaltsvorjahres einschl. Nachträge	Ansatz des Haushaltsjahres	Planungsdaten des Haushaltsfolgejahres	Planungsdaten des zweiten Haushaltsfolgejahres	Planungsdaten des dritten Haushaltsfolgejahres
		2016	2017	2018	2019	2020	2021
		in €	in €	in €	in €	in €	in €
		1	2	3	4	5	6
	56130000 Aufwendg. für übernommene Reisekosten für Dienstreisen u. Dienstgänge	0,00	500	0	0	0	0
	56140000 Aufwendungen für allgemeine Betreuung der Bediensteten	0,00	2.000	0	0	0	0
	56150000 Aufwendg. für Dienst- und Schutzbekl., pers. Ausrüstungsgegenst.	0,00	1.500	0	0	0	0
	56190000 Sonstige Personalnebenaufwendungen	354,37	0	0	0	0	0
	56310000 Büromaterial	0,00	500	0	0	0	0
	56320000 Fachliteratur, Zeitschriften	0,00	200	0	0	0	0
	56340000 Telefon, Datenübertragungskosten	397,37	450	0	0	0	0
	56411000 Gebäudeversicherungen	119,65	150	0	0	0	0
	56412000 Kfz-Versicherungen	169,93	400	0	0	0	0
	56414000 Unfallversicherungen	672,44	750	0	0	0	0
	56417000 Inventarversicherung	68,32	100	0	0	0	0
	56430000 Sonstige Beiträge	171,00	200	0	0	0	0
	56930000 Repräsentationen	213,40	1.000	0	0	0	0
21.	= Summe der ordentlichen Aufwendungen (Summe der Nummern 12 bis 20)	14.687,17	41.200	0	0	0	0
22.	= Ordentliches Ergebnis (Saldo der Nummern 11 und 21)	-12.687,17	-37.650	0	0	0	0
25.	= Jahresergebnis des Teilhaushaltes vor Verrechnung der internen Leistungsbeziehungen und vor Veränderung der Rücklagen (Nummer 22 zuzüglich Nummer 23 abzüglich Nummer 24)	-12.687,17	-37.650	0	0	0	0
28.	= Jahresergebnis des Teilhaushaltes nach Verrechnung der internen Leistungsbeziehungen und vor Veränderung der Rücklagen (Nummer 25 zuzüglich Nummer 26 abzüglich Nummer 27)	-12.687,17	-37.650	0	0	0	0

Hauptproduktbereich 1 Zentrale Verwaltung  
Produktbereich 12 Sicherheit und Ordnung  
Produktgruppe 126 Brandschutz  
Produkt 12602 Freiwillige Feuerwehr Godern (Brandschutz)

Nr.	Ein- und Auszahlungsarten (gem. § 4 Absatz 12 GemHVO-Doppik)	Ergebnisse des Haushaltsvorjahres	Ansätze des Haushaltsvorjahres einschl. Nachträge	Ansatz des Haushaltsjahres	Planungsdaten des Haushaltsfolgejahres	Planungsdaten des zweiten Haushaltsfolgejahres	Planungsdaten des dritten Haushaltsfolgejahres
		2016	2017	2018	2019	2020	2021
		in €	in €	in €	in €	in €	in €
		1	2	3	4	5	6
-	Personalauszahlungen	1.840,68	1.850	0	0	0	0
	70190000 Auszahlungen für sonstige ehrenamtlich Tätige (ehrenamtlich Tätige der Feuerwehr, berufene Bürger in Ausschüssen, u.a.)	1.840,68	1.850	0	0	0	0
-	Auszahlungen für Sach- und Dienstleistungen	10.918,04	16.850	0	0	0	0
	72210000 Auszahlungen für Abfall	50,60	100	0	0	0	0
	72220000 Auszahlungen für Abwasser	93,95	100	0	0	0	0
	72240000 Auszahlungen für Gas	1.714,14	1.850	0	0	0	0
	72260000 Auszahlungen für Strom	811,46	800	0	0	0	0
	72270000 Auszahlungen für Wasser	54,83	100	0	0	0	0
	72313000 Unterhaltung der Gebäude einschließlich der Bestandteile, die dem Gebäude zuzurechnen sind	2.089,79	2.000	0	0	0	0
	72323000 Bewirtschaftung der Gebäude einschließlich der Bestandteile, die dem Gebäude zuzurechnen sind	2.749,95	3.000	0	0	0	0
	72351000 Wartungs- und Instandsetzungskosten	1.952,60	1.500	0	0	0	0
	72352000 Betriebs- und Schmierstoffe	92,24	500	0	0	0	0
	72360000 Unterhaltung der Maschinen und technischen Anlagen	307,88	1.500	0	0	0	0
	72370000 Unterhaltung der Betriebs- und Geschäftsausstattung	0,00	400	0	0	0	0
	72380000 Unterhaltung der geringwertigen Geräte, Ausrüstungs- und sonstige Gebrauchsgegenstände	53,55	3.500	0	0	0	0
	72490000 Sonstige Auszahlungen für Sachleistungen und Verbrauchsmittel	125,67	500	0	0	0	0
	72551000 Kostenerstattungen an private Unternehmen	821,38	1.000	0	0	0	0
-	Zuwendungen, Umlagen und sonstige Transferauszahlungen	0,00	1.200	0	0	0	0
	74159000 Zuweisungen und Zuschüsse für laufende Zwecke an den sonstigen privaten Bereich	0,00	1.200	0	0	0	0
-	Sonstige laufende Auszahlungen	2.484,51	8.950	0	0	0	0
	76120000 Auszahlungen für Aus- und Fortbildung, Umschulung	0,00	1.200	0	0	0	0
	76130000 Auszahlungen für übernommene Reisekosten für Dienstreisen und Dienstgänge	0,00	500	0	0	0	0
	76140000 Auszahlungen für allgemeine Betreuung der Bediensteten	0,00	2.000	0	0	0	0
	76150000 Auszahlungen für Dienst- und Schutzkleidung, persönliche Ausrüstungsgegenstände	0,00	1.500	0	0	0	0
	76190000 Sonstige Personalnebenaufwendungen	354,37	0	0	0	0	0
	76310000 Büromaterial	0,00	500	0	0	0	0
	76320000 Fachliteratur, Zeitschriften	0,00	200	0	0	0	0
	76340000 Telefon, Datenübertragungskosten, Leasing, GEMA	740,54	450	0	0	0	0
	76411000 Gebäudeversicherungen	119,65	150	0	0	0	0
	76412000 Kfz-Versicherungen	144,79	400	0	0	0	0
	76414000 Unfallversicherungen	672,44	750	0	0	0	0
	76419000 Sonstige Versicherungen	68,32	100	0	0	0	0
	76430000 Sonstige Beiträge	171,00	200	0	0	0	0

Hauptproduktbereich 1 Zentrale Verwaltung  
Produktbereich 12 Sicherheit und Ordnung  
Produktgruppe 126 Brandschutz  
Produkt 12602 Freiwillige Feuerwehr Godern (Brandschutz)

Nr.	Ein- und Auszahlungsarten (gem. § 4 Absatz 12 GemHVO-Doppik)	Ergebnisse des Haushaltsvorjahres	Ansätze des Haushaltsvorjahres einschl. Nachträge	Ansatz des Haushaltsjahres	Planungsdaten des Haushaltsfolgejahres	Planungsdaten des zweiten Haushaltsfolgejahres	Planungsdaten des dritten Haushaltsfolgejahres
		2016	2017	2018	2019	2020	2021
		in €	in €	in €	in €	in €	in €
		1	2	3	4	5	6
	76930000 Repräsentationen	213,40	1.000	0	0	0	0
	= Summe der laufenden Auszahlungen aus Verwaltungstätigkeit	15.243,23	28.850	0	0	0	0
1.	= Saldo der laufenden Ein- und Auszahlungen aus Verwaltungstätigkeit	-15.243,23	-28.850	0	0	0	0
3.	= Saldo der ordentlichen Ein- und Auszahlungen	-15.243,23	-28.850	0	0	0	0
5.	= Saldo der ordentlichen und außerordentlichen Ein- und Auszahlungen vor Verrechnung der internen Leistungsbeziehungen	-15.243,23	-28.850	0	0	0	0
7.	= Saldo der ordentlichen und außerordentlichen Ein- und Auszahlungen nach Verrechnung der internen Leistungsbeziehungen	-15.243,23	-28.850	0	0	0	0
11.	+ Einzahlungen aus Sachanlagen	2.000,00	0	0	0	0	0
	68561000 Einzahlungen aus der Veräußerung von beweglichen Sachen des Anlagevermögens oberhalb der Wertgrenze i. H. v. 410,00 Euro	2.000,00	0	0	0	0	0
15.	= Summe der Einzahlungen aus Investitionstätigkeit	2.000,00	0	0	0	0	0
17.	- Auszahlungen für Sachanlagen	67.156,81	0	0	0	0	0
	78560000 Auszahlungen für Fahrzeuge, Maschinen und technische Anlagen	64.573,29	0	0	0	0	0
	78571000 Auszahlungen für bewegliche Sachen des Anlagevermögens über 1.000 € Netto	1.016,88	0	0	0	0	0
	78572000 Auszahlungen für bewegliche Sachen des Anlagevermögens unterhalb der Wertgrenze i. H. v. 410,00 Euro	1.566,64	0	0	0	0	0
21.	= Summe der Auszahlungen aus Investitionstätigkeit	67.156,81	0	0	0	0	0
22.	= Saldo aus den Ein- und Auszahlungen aus Investitionstätigkeit	-65.156,81	0	0	0	0	0
23.	= Finanzmittelüberschuss / Finanzmittelfehlbetrag des Teilhaushaltes	-80.400,04	-28.850	0	0	0	0
30.	+ Abnahme der Forderungen gegenüber dem Amt aus dem Zahlungsmittelbestand	80.400,04	28.850	0	0	0	0
31.	- Zunahme der Forderungen gegenüber dem Amt aus dem Zahlungsmittelbestand	0,00	0	0	0	0	0
32.	= Veränderung der Forderungen gegenüber dem Amt aus dem Zahlungsmittelbestand	80.400,04	28.850	0	0	0	0
33.	= Saldo aus den Ein- und Auszahlungen aus Finanzierungstätigkeit	80.400,04	28.850	0	0	0	0

Hauptproduktbereich 2 Schule und Kultur  
 Produktbereich 21 Grundschulen, Regionale Schulen, Gymnasien, Gesamtschulen  
 Produktgruppe 211 Grundschulen (§ 11 Abs. 2 Nr.1a) SchulG M-V)  
 Produkt 21102 Schulkostenbeiträge Grundschule

Nr.	Ertrags- und Aufwandsarten (gemäß § 4 Absatz 10 GemHVO-Doppik)		Ergebnisse des Haushaltsvorjahres	Ansätze des Haushaltsvorjahres einschl. Nachträge	Ansatz des Haushaltsjahres	Planungsdaten des Haushaltsfolgejahres	Planungsdaten des zweiten Haushaltsfolgejahres	Planungsdaten des dritten Haushaltsfolgejahres
			2016	2017	2018	2019	2020	2021
			in €	in €	in €	in €	in €	in €
			1	2	3	4	5	6
14.	-	Aufwendungen für Sach- und Dienstleistungen 52543000 <i>Kostenerstattg. an Gemeinden u. Gemeindeverbände</i> 9 Schüler x 2.094,62 € GS Leezen <i>Folgejahre 1.597,85 € je Schüler</i> 52544000 <i>Kostenerstattungen an Zweckverbände</i> 38 Schüler je 1.220,80 € Schulverband Sukow 52551000 <i>Kostenerstattungen an private Unternehmen</i>	69.749,09 21.384,57  37.000,00 11.364,52	73.300 28.800  35.700 8.800	74.100 18.900  46.400 8.800	69.600 14.400  46.400 8.800	69.600 14.400  46.400 8.800	69.600 14.400  46.400 8.800
21.	=	<b>Summe der ordentlichen Aufwendungen (Summe der Nummern 12 bis 20)</b>	<b>69.749,09</b>	<b>73.300</b>	<b>74.100</b>	<b>69.600</b>	<b>69.600</b>	<b>69.600</b>
22.	=	<b>Ordentliches Ergebnis (Saldo der Nummern 11 und 21)</b>	<b>-69.749,09</b>	<b>-73.300</b>	<b>-74.100</b>	<b>-69.600</b>	<b>-69.600</b>	<b>-69.600</b>
25.	=	<b>Jahresergebnis des Teilhaushaltes vor Verrechnung der internen Leistungsbeziehungen und vor Veränderung der Rücklagen (Nummer 22 zuzüglich Nummer 23 abzüglich Nummer 24)</b>	<b>-69.749,09</b>	<b>-73.300</b>	<b>-74.100</b>	<b>-69.600</b>	<b>-69.600</b>	<b>-69.600</b>
28.	=	<b>Jahresergebnis des Teilhaushaltes nach Verrechnung der internen Leistungsbeziehungen und vor Veränderung der Rücklagen (Nummer 25 zuzüglich Nummer 26 abzüglich Nummer 27)</b>	<b>-69.749,09</b>	<b>-73.300</b>	<b>-74.100</b>	<b>-69.600</b>	<b>-69.600</b>	<b>-69.600</b>

Hauptproduktbereich 2 Schule und Kultur  
Produktbereich 21 Grundschulen, Regionale Schulen, Gymnasien, Gesamtschulen  
Produktgruppe 211 Grundschulen (§ 11 Abs. 2 Nr.1a) SchulG M-V)  
Produkt 21102 Schulkostenbeiträge Grundschule

Nr.	Ein- und Auszahlungsarten (gem. § 4 Absatz 12 GemHVO-Doppik)		Ergebnisse des Haushaltsvorjahres	Ansätze des Haushaltsvorjahres einschl. Nachträge	Ansatz des Haushaltsjahres	Planungsdaten des Haushaltsfolgejahres	Planungsdaten des zweiten Haushaltsfolgejahres	Planungsdaten des dritten Haushaltsfolgejahres
			2016	2017	2018	2019	2020	2021
			in €	in €	in €	in €	in €	in €
			1	2	3	4	5	6
-	Auszahlungen für Sach- und Dienstleistungen	72.947,19	73.300	74.100	69.600	69.600	69.600	
	72543000 Kostenerstattungen an Gemeinden und Gemeindeverbände	20.865,47	28.800	18.900	14.400	14.400	14.400	
	9 Schüler x 2.094,62 € GS Leezen Folgejahre 1.597,85 € je Schüler							
	72544000 Kostenerstattungen an Zweckverbände	37.000,00	35.700	46.400	46.400	46.400	46.400	
	38 Schüler je 1.220,80 € Schulverband Sukow							
	72551000 Kostenerstattungen an private Unternehmen	15.081,72	8.800	8.800	8.800	8.800	8.800	
=	<b>Summe der laufenden Auszahlungen aus Verwaltungstätigkeit</b>	<b>72.947,19</b>	<b>73.300</b>	<b>74.100</b>	<b>69.600</b>	<b>69.600</b>	<b>69.600</b>	
1.	= Saldo der laufenden Ein- und Auszahlungen aus Verwaltungstätigkeit	-72.947,19	-73.300	-74.100	-69.600	-69.600	-69.600	
3.	= Saldo der ordentlichen Ein- und Auszahlungen	-72.947,19	-73.300	-74.100	-69.600	-69.600	-69.600	
5.	= Saldo der ordentlichen und außerordentlichen Ein- und Auszahlungen vor Verrechnung der internen Leistungsbeziehungen	-72.947,19	-73.300	-74.100	-69.600	-69.600	-69.600	
7.	= Saldo der ordentlichen und außerordentlichen Ein- und Auszahlungen nach Verrechnung der internen Leistungsbeziehungen	-72.947,19	-73.300	-74.100	-69.600	-69.600	-69.600	
23.	= Finanzmittelüberschuss / Finanzmittelfehlbetrag des Teilhaushaltes	-72.947,19	-73.300	-74.100	-69.600	-69.600	-69.600	
30.	+ Abnahme der Forderungen gegenüber dem Amt aus dem Zahlungsmittelbestand	72.947,19	73.300	74.100	69.600	69.600	69.600	
31.	- Zunahme der Forderungen gegenüber dem Amt aus dem Zahlungsmittelbestand	0,00	0	0	0	0	0	
32.	= Veränderung der Forderungen gegenüber dem Amt aus dem Zahlungsmittelbestand	72.947,19	73.300	74.100	69.600	69.600	69.600	
33.	= Saldo aus den Ein- und Auszahlungen aus Finanzierungstätigkeit	72.947,19	73.300	74.100	69.600	69.600	69.600	

Hauptproduktbereich 2 Schule und Kultur  
 Produktbereich 21 Grundschulen, Regionale Schulen, Gymnasien, Gesamtschulen  
 Produktgruppe 215 Regionale Schulen (§ 11 Abs. 2 Nr.1b) SchulG M-V)  
 Produkt 21502 Schulkostenbeiträge an Regionalschulträger

Nr.	Ertrags- und Aufwandsarten (gemäß § 4 Absatz 10 GemHVO-Doppik)		Ergebnisse des Haushaltsvorjahres	Ansätze des Haushaltsvorjahres einschl. Nachträge	Ansatz des Haushaltsjahres	Planungsdaten des Haushaltsfolgejahres	Planungsdaten des zweiten Haushaltsfolgejahres	Planungsdaten des dritten Haushaltsfolgejahres
			2016	2017	2018	2019	2020	2021
			in €	in €	in €	in €	in €	in €
			1	2	3	4	5	6
14.	-	Aufwendungen für Sach- und Dienstleistungen 52543000 <i>Kostenerstattg. an Gemeinden u. Gemeindeverbände</i> 52551000 <i>Kostenerstattungen an private Unternehmen</i>	32.109,30 19.709,38 12.399,92	58.350 43.300 15.050	50.350 37.350 13.000	47.200 34.200 13.000	47.200 34.200 13.000	47.200 34.200 13.000
21.	=	<b>Summe der ordentlichen Aufwendungen (Summe der Nummern 12 bis 20)</b>	<b>32.109,30</b>	<b>58.350</b>	<b>50.350</b>	<b>47.200</b>	<b>47.200</b>	<b>47.200</b>
22.	=	<b>Ordentliches Ergebnis (Saldo der Nummern 11 und 21)</b>	<b>-32.109,30</b>	<b>-58.350</b>	<b>-50.350</b>	<b>-47.200</b>	<b>-47.200</b>	<b>-47.200</b>
25.	=	<b>Jahresergebnis des Teilhaushaltes vor Verrechnung der internen Leistungsbeziehungen und vor Veränderung der Rücklagen (Nummer 22 zuzüglich Nummer 23 abzüglich Nummer 24)</b>	<b>-32.109,30</b>	<b>-58.350</b>	<b>-50.350</b>	<b>-47.200</b>	<b>-47.200</b>	<b>-47.200</b>
28.	=	<b>Jahresergebnis des Teilhaushaltes nach Verrechnung der internen Leistungsbeziehungen und vor Veränderung der Rücklagen (Nummer 25 zuzüglich Nummer 26 abzüglich Nummer 27)</b>	<b>-32.109,30</b>	<b>-58.350</b>	<b>-50.350</b>	<b>-47.200</b>	<b>-47.200</b>	<b>-47.200</b>

Hauptproduktbereich 2 Schule und Kultur  
 Produktbereich 21 Grundschulen, Regionale Schulen, Gymnasien, Gesamtschulen  
 Produktgruppe 215 Regionale Schulen (§ 11 Abs. 2 Nr.1b) SchulG M-V)  
 Produkt 21502 Schulkostenbeiträge an Regionalschulträger

Nr.	Ein- und Auszahlungsarten (gem. § 4 Absatz 12 GemHVO-Doppik)		Ergebnisse des Haushaltsvorjahres	Ansätze des Haushaltsvorjahres einschl. Nachträge	Ansatz des Haushaltsjahres	Planungsdaten des Haushaltsfolgejahres	Planungsdaten des zweiten Haushaltsfolgejahres	Planungsdaten des dritten Haushaltsfolgejahres
			2016	2017	2018	2019	2020	2021
			in €	in €	in €	in €	in €	in €
			1	2	3	4	5	6
-	Auszahlungen für Sach- und Dienstleistungen		41.786,01	58.350	50.350	47.200	47.200	47.200
	72543000 Kostenerstattungen an Gemeinden und Gemeindeverbände		14.635,31	43.300	37.350	34.200	34.200	34.200
	72551000 Kostenerstattungen an private Unternehmen		27.150,70	15.050	13.000	13.000	13.000	13.000
=	<b>Summe der laufenden Auszahlungen aus Verwaltungstätigkeit</b>		<b>41.786,01</b>	<b>58.350</b>	<b>50.350</b>	<b>47.200</b>	<b>47.200</b>	<b>47.200</b>
1.	=	Saldo der laufenden Ein- und Auszahlungen aus Verwaltungstätigkeit	-41.786,01	-58.350	-50.350	-47.200	-47.200	-47.200
3.	=	Saldo der ordentlichen Ein- und Auszahlungen	-41.786,01	-58.350	-50.350	-47.200	-47.200	-47.200
5.	=	Saldo der ordentlichen und außerordentlichen Ein- und Auszahlungen vor Verrechnung der internen Leistungsbeziehungen	-41.786,01	-58.350	-50.350	-47.200	-47.200	-47.200
7.	=	Saldo der ordentlichen und außerordentlichen Ein- und Auszahlungen nach Verrechnung der internen Leistungsbeziehungen	-41.786,01	-58.350	-50.350	-47.200	-47.200	-47.200
23.	=	Finanzmittelüberschuss / Finanzmittelfehlbetrag des Teilhaushaltes	-41.786,01	-58.350	-50.350	-47.200	-47.200	-47.200
30.	+	Abnahme der Forderungen gegenüber dem Amt aus dem Zahlungsmittelbestand	41.786,01	58.350	50.350	47.200	47.200	47.200
31.	-	Zunahme der Forderungen gegenüber dem Amt aus dem Zahlungsmittelbestand	0,00	0	0	0	0	0
32.	=	Veränderung der Forderungen gegenüber dem Amt aus dem Zahlungsmittelbestand	41.786,01	58.350	50.350	47.200	47.200	47.200
33.	=	Saldo aus den Ein- und Auszahlungen aus Finanzierungstätigkeit	41.786,01	58.350	50.350	47.200	47.200	47.200

Hauptproduktbereich 2 Schule und Kultur  
 Produktbereich 28 Heimat- und sonstige Kulturpflege  
 Produktgruppe 281 Heimat- und sonstige Kulturpflege  
 Produkt 28100 Heimat- und sonstige Kulturpflege

Nr.	Ertrags- und Aufwandsarten (gemäß § 4 Absatz 10 GemHVO-Doppik)		Ergebnisse des Haushaltsvorjahres	Ansätze des Haushaltsvorjahres einschl. Nachträge	Ansatz des Haushaltsjahres	Planungsdaten des Haushaltsfolgejahres	Planungsdaten des zweiten Haushaltsfolgejahres	Planungsdaten des dritten Haushaltsfolgejahres
			2016	2017	2018	2019	2020	2021
			in €	in €	in €	in €	in €	in €
			1	2	3	4	5	6
6.	+	Kostenerstattungen und Kostenumlagen 44259000 Kostenerstattg. u. Kostenuml. vom sonst. priv. Bereich Verkauf Buch Räube-Röbke	0,00	0	4.000	0	0	0
			0,00	0	4.000	0	0	0
11.	=	<b>Summe der ordentlichen Erträge (Summe der Nummern 1 bis 10)</b>	<b>0,00</b>	<b>0</b>	<b>4.000</b>	<b>0</b>	<b>0</b>	<b>0</b>
14.	-	Aufwendungen für Sach- und Dienstleistungen 52490000 Sonst. Aufwendg. für Sachleistg. u. Verbrauchsmittel 52920000 Sonst. Aufwendg. für Dienstleistungen	0,00	1.100	0	0	0	0
			0,00	100	0	0	0	0
			0,00	1.000	0	0	0	0
15.	-	Abschreibungen auf immaterielle Vermögensgegenstände des Anlagevermögens und auf Sachanlagen sowie auf aktivierte Aufwendungen für die Ingangsetzung und Erweiterung der Verwaltung 53850000 Abschreibungen auf Betriebs- und Geschäftsausstattung	0,00	1.100	1.100	1.100	1.100	1.100
			0,00	1.100	1.100	1.100	1.100	1.100
17.	-	Zuwendungen, Umlagen und sonstige Transferaufwendungen 54159000 Zuw. u. Zuschüsse für lfd. Zwecke an sonst. priv. Bereich	1.150,00	2.500	2.500	2.500	2.500	2.500
			1.150,00	2.500	2.500	2.500	2.500	2.500
20.	-	Sonstige laufende Aufwendungen 56130000 Aufwendg. für übernommene Reisekosten für Dienstreisen u. Dienstgänge 56290000 Sonst. Aufwendg. für Inanspruchnahme von Rechten u. Diensten Künstlersozialabgabe und GEMA 4.000 € Buch Räuber-Röbke 56340000 Telefon, Datenübertragungskosten 56930000 Repräsentationen 4.000 € Senioren 2.000 € Feste der Gemeinde 3.000 € Irish Night 1.000 € Blumen	7.066,46	12.900	14.200	10.200	10.200	10.200
			0,00	700	0	0	0	0
			0,00	100	4.200	200	200	200
			0,00	100	0	0	0	0
			7.066,46	12.000	10.000	10.000	10.000	10.000
21.	=	<b>Summe der ordentlichen Aufwendungen (Summe der Nummern 12 bis 20)</b>	<b>8.216,46</b>	<b>17.600</b>	<b>17.800</b>	<b>13.800</b>	<b>13.800</b>	<b>13.800</b>
22.	=	<b>Ordentliches Ergebnis (Saldo der Nummern 11 und 21)</b>	<b>-8.216,46</b>	<b>-17.600</b>	<b>-13.800</b>	<b>-13.800</b>	<b>-13.800</b>	<b>-13.800</b>
25.	=	<b>Jahresergebnis des Teilhaushaltes vor Verrechnung der internen Leistungsbeziehungen und vor Veränderung der Rücklagen (Nummer 22 zuzüglich Nummer 23 abzüglich Nummer 24)</b>	<b>-8.216,46</b>	<b>-17.600</b>	<b>-13.800</b>	<b>-13.800</b>	<b>-13.800</b>	<b>-13.800</b>
28.	=	<b>Jahresergebnis des Teilhaushaltes nach Verrechnung der internen Leistungsbeziehungen und vor Veränderung der Rücklagen (Nummer 25 zuzüglich Nummer 26 abzüglich Nummer 27)</b>	<b>-8.216,46</b>	<b>-17.600</b>	<b>-13.800</b>	<b>-13.800</b>	<b>-13.800</b>	<b>-13.800</b>

Hauptproduktbereich 2 Schule und Kultur  
Produktbereich 28 Heimat- und sonstige Kulturpflege  
Produktgruppe 281 Heimat- und sonstige Kulturpflege  
Produkt 28100 Heimat- und sonstige Kulturpflege

Nr.	Ein- und Auszahlungsarten (gem. § 4 Absatz 12 GemHVO-Doppik)	Ergebnisse des Haushaltsvorjahres	Ansätze des Haushaltsvorjahres einschl. Nachträge	Ansatz des Haushaltsjahres	Planungsdaten des Haushaltsfolgejahres	Planungsdaten des zweiten Haushaltsfolgejahres	Planungsdaten des dritten Haushaltsfolgejahres
		2016	2017	2018	2019	2020	2021
		in €	in €	in €	in €	in €	in €
		1	2	3	4	5	6
	+ Kostenerstattungen und Kostenumlagen	0,00	0	4.000	0	0	0
	64259000 Kostenerstattungen und Kostenumlagen vom sonstigen privaten Bereich	0,00	0	4.000	0	0	0
	Verkauf Buch Räube-Röbke						
	= <b>Summe der laufenden Einzahlungen aus Verwaltungstätigkeit</b>	<b>0,00</b>	<b>0</b>	<b>4.000</b>	<b>0</b>	<b>0</b>	<b>0</b>
	- Auszahlungen für Sach- und Dienstleistungen	0,00	1.100	0	0	0	0
	72490000 Sonstige Auszahlungen für Sachleistungen und Verbrauchsmittel	0,00	100	0	0	0	0
	72920000 Sonstige Auszahlungen für Dienstleistungen	0,00	1.000	0	0	0	0
	- Zuwendungen, Umlagen und sonstige Transferauszahlungen	1.150,00	2.500	2.500	2.500	2.500	2.500
	74159000 Zuweisungen und Zuschüsse für laufende Zwecke an den sonstigen privaten Bereich	1.150,00	2.500	2.500	2.500	2.500	2.500
	- Sonstige laufende Auszahlungen	7.014,18	12.900	14.200	10.200	10.200	10.200
	76130000 Auszahlungen für übernommene Reisekosten für Dienstreisen und Dienstgänge	0,00	700	0	0	0	0
	76290000 Sonstige Auszahlungen für die Inanspruchnahme von Rechten und Diensten	0,00	100	4.200	200	200	200
	Künstlersozialabgabe und GEMA						
	4.000 € Buch Räuber-Röbke						
	76340000 Telefon, Datenübertragungskosten, Leasing, GEMA	0,00	100	0	0	0	0
	76930000 Repräsentationen	7.014,18	12.000	10.000	10.000	10.000	10.000
	4.000 € Senioren						
	2.000 € Feste der Gemeinde						
	3.000 € Irish Night						
	1.000 € Blumen						
	= <b>Summe der laufenden Auszahlungen aus Verwaltungstätigkeit</b>	<b>8.164,18</b>	<b>16.500</b>	<b>16.700</b>	<b>12.700</b>	<b>12.700</b>	<b>12.700</b>
1.	= <b>Saldo der laufenden Ein- und Auszahlungen aus Verwaltungstätigkeit</b>	<b>-8.164,18</b>	<b>-16.500</b>	<b>-12.700</b>	<b>-12.700</b>	<b>-12.700</b>	<b>-12.700</b>
3.	= <b>Saldo der ordentlichen Ein- und Auszahlungen</b>	<b>-8.164,18</b>	<b>-16.500</b>	<b>-12.700</b>	<b>-12.700</b>	<b>-12.700</b>	<b>-12.700</b>
5.	= <b>Saldo der ordentlichen und außerordentlichen Ein- und Auszahlungen vor Verrechnung der internen Leistungsbeziehungen</b>	<b>-8.164,18</b>	<b>-16.500</b>	<b>-12.700</b>	<b>-12.700</b>	<b>-12.700</b>	<b>-12.700</b>
7.	= <b>Saldo der ordentlichen und außerordentlichen Ein- und Auszahlungen nach Verrechnung der internen Leistungsbeziehungen</b>	<b>-8.164,18</b>	<b>-16.500</b>	<b>-12.700</b>	<b>-12.700</b>	<b>-12.700</b>	<b>-12.700</b>
21.	= <b>Summe der Auszahlungen aus Investitionstätigkeit</b>	<b>0,00</b>	<b>0</b>	<b>0</b>	<b>0</b>	<b>0</b>	<b>0</b>
22.	= <b>Saldo aus den Ein- und Auszahlungen aus Investitionstätigkeit</b>	<b>0,00</b>	<b>0</b>	<b>0</b>	<b>0</b>	<b>0</b>	<b>0</b>
23.	= <b>Finanzmittelüberschuss / Finanzmittelfehlbetrag des Teilhaushaltes</b>	<b>-8.164,18</b>	<b>-16.500</b>	<b>-12.700</b>	<b>-12.700</b>	<b>-12.700</b>	<b>-12.700</b>
30.	+ Abnahme der Forderungen gegenüber dem Amt aus dem Zahlungsmittelbestand	8.164,18	16.500	12.700	12.700	12.700	12.700
31.	- Zunahme der Forderungen gegenüber dem Amt aus dem Zahlungsmittelbestand	0,00	0	0	0	0	0

Hauptproduktbereich           2   Schule und Kultur  
 Produktbereich                28   Heimat- und sonstige Kulturpflege  
 Produktgruppe                281   Heimat- und sonstige Kulturpflege  
 Produkt                         28100   Heimat- und sonstige Kulturpflege

Nr.	Ein- und Auszahlungsarten (gem. § 4 Absatz 12 GemHVO-Doppik)		Ergebnisse des Haushaltsvorjahres	Ansätze des Haushaltsvorjahres einschl. Nachträge	Ansatz des Haushaltsjahres	Planungsdaten des Haushaltsfolgejahres	Planungsdaten des zweiten Haushaltsfolgejahres	Planungsdaten des dritten Haushaltsfolgejahres
			2016	2017	2018	2019	2020	2021
			in €	in €	in €	in €	in €	in €
			1	2	3	4	5	6
32.	=	Veränderung der Forderungen gegenüber dem Amt aus dem Zahlungsmittelbestand	8.164,18	16.500	12.700	12.700	12.700	12.700
33.	=	Saldo aus den Ein- und Auszahlungen aus Finanzierungstätigkeit	8.164,18	16.500	12.700	12.700	12.700	12.700

Hauptproduktbereich 2 Schule und Kultur  
 Produktbereich 29 Förderung von Kirchengemeinden und sonstigen Religionsgem. Religionsgemeinschaften  
 Produktgruppe 291 Förderung von Kirchengemeinden und sonstigen Religionsgem.  
 Produkt 29100 Förderung von Kirchengemeinden und sonstigen Religionsgem.

Nr.	Ertrags- und Aufwandsarten (gemäß § 4 Absatz 10 GemHVO-Doppik)		Ergebnisse des Haushaltsvorjahres	Ansätze des Haushaltsvorjahres einschl. Nachträge	Ansatz des Haushaltsjahres	Planungsdaten des Haushaltsfolgejahres	Planungsdaten des zweiten Haushaltsfolgejahres	Planungsdaten des dritten Haushaltsfolgejahres
			2016	2017	2018	2019	2020	2021
			in €	in €	in €	in €	in €	in €
			1	2	3	4	5	6
17.	-	Zuwendungen, Umlagen und sonstige Transferaufwendungen	1.500,00	1.500	1.500	1.500	1.500	1.500
		54159000 Zuw. u. Zuschüsse für lfd. Zwecke an sonst. priv. Bereich	0,00	0	1.500	1.500	1.500	1.500
		54190000 Zuw. u. Zuschüsse für lfd. Zwecke an Sonstige	1.500,00	1.500	0	0	0	0
21.	=	<b>Summe der ordentlichen Aufwendungen (Summe der Nummern 12 bis 20)</b>	<b>1.500,00</b>	<b>1.500</b>	<b>1.500</b>	<b>1.500</b>	<b>1.500</b>	<b>1.500</b>
22.	=	<b>Ordentliches Ergebnis (Saldo der Nummern 11 und 21)</b>	<b>-1.500,00</b>	<b>-1.500</b>	<b>-1.500</b>	<b>-1.500</b>	<b>-1.500</b>	<b>-1.500</b>
25.	=	<b>Jahresergebnis des Teilhaushaltes vor Verrechnung der internen Leistungsbeziehungen und vor Veränderung der Rücklagen (Nummer 22 zuzüglich Nummer 23 abzüglich Nummer 24)</b>	<b>-1.500,00</b>	<b>-1.500</b>	<b>-1.500</b>	<b>-1.500</b>	<b>-1.500</b>	<b>-1.500</b>
28.	=	<b>Jahresergebnis des Teilhaushaltes nach Verrechnung der internen Leistungsbeziehungen und vor Veränderung der Rücklagen (Nummer 25 zuzüglich Nummer 26 abzüglich Nummer 27)</b>	<b>-1.500,00</b>	<b>-1.500</b>	<b>-1.500</b>	<b>-1.500</b>	<b>-1.500</b>	<b>-1.500</b>

Hauptproduktbereich 2 Schule und Kultur  
 Produktbereich 29 Förderung von Kirchengemeinden und sonstigen Religionsgem. Religionsgemeinschaften  
 Produktgruppe 291 Förderung von Kirchengemeinden und sonstigen Religionsgem.  
 Produkt 29100 Förderung von Kirchengemeinden und sonstigen Religionsgem.

Nr.	Ein- und Auszahlungsarten (gem. § 4 Absatz 12 GemHVO-Doppik)		Ergebnisse des Haushaltsvorjahres	Ansätze des Haushaltsvorjahres einschl. Nachträge	Ansatz des Haushaltsjahres	Planungsdaten des Haushaltsfolgejahres	Planungsdaten des zweiten Haushaltsfolgejahres	Planungsdaten des dritten Haushaltsfolgejahres
			2016	2017	2018	2019	2020	2021
			in €	in €	in €	in €	in €	in €
			1	2	3	4	5	6
	-	Zuwendungen, Umlagen und sonstige Transferauszahlungen	1.500,00	1.500	1.500	1.500	1.500	1.500
		<i>74159000 Zuweisungen und Zuschüsse für laufende Zwecke an den sonstigen privaten Bereich</i>	0,00	0	1.500	1.500	1.500	1.500
		<i>74190000 Zuweisungen und Zuschüsse für laufende Zwecke an Sonstige</i>	1.500,00	1.500	0	0	0	0
	=	<b>Summe der laufenden Auszahlungen aus Verwaltungstätigkeit</b>	<b>1.500,00</b>	<b>1.500</b>	<b>1.500</b>	<b>1.500</b>	<b>1.500</b>	<b>1.500</b>
1.	=	<b>Saldo der laufenden Ein- und Auszahlungen aus Verwaltungstätigkeit</b>	<b>-1.500,00</b>	<b>-1.500</b>	<b>-1.500</b>	<b>-1.500</b>	<b>-1.500</b>	<b>-1.500</b>
3.	=	<b>Saldo der ordentlichen Ein- und Auszahlungen</b>	<b>-1.500,00</b>	<b>-1.500</b>	<b>-1.500</b>	<b>-1.500</b>	<b>-1.500</b>	<b>-1.500</b>
5.	=	<b>Saldo der ordentlichen und außerordentlichen Ein- und Auszahlungen vor Verrechnung der internen Leistungsbeziehungen</b>	<b>-1.500,00</b>	<b>-1.500</b>	<b>-1.500</b>	<b>-1.500</b>	<b>-1.500</b>	<b>-1.500</b>
7.	=	<b>Saldo der ordentlichen und außerordentlichen Ein- und Auszahlungen nach Verrechnung der internen Leistungsbeziehungen</b>	<b>-1.500,00</b>	<b>-1.500</b>	<b>-1.500</b>	<b>-1.500</b>	<b>-1.500</b>	<b>-1.500</b>
23.	=	<b>Finanzmittelüberschuss / Finanzmittelfehlbetrag des Teilhaushaltes</b>	<b>-1.500,00</b>	<b>-1.500</b>	<b>-1.500</b>	<b>-1.500</b>	<b>-1.500</b>	<b>-1.500</b>
30.	+	Abnahme der Forderungen gegenüber dem Amt aus dem Zahlungsmittelbestand	1.500,00	1.500	1.500	1.500	1.500	1.500
31.	-	Zunahme der Forderungen gegenüber dem Amt aus dem Zahlungsmittelbestand	0,00	0	0	0	0	0
32.	=	<b>Veränderung der Forderungen gegenüber dem Amt aus dem Zahlungsmittelbestand</b>	<b>1.500,00</b>	<b>1.500</b>	<b>1.500</b>	<b>1.500</b>	<b>1.500</b>	<b>1.500</b>
33.	=	<b>Saldo aus den Ein- und Auszahlungen aus Finanzierungstätigkeit</b>	<b>1.500,00</b>	<b>1.500</b>	<b>1.500</b>	<b>1.500</b>	<b>1.500</b>	<b>1.500</b>

Hauptproduktbereich 3 Soziales und Jugend  
 Produktbereich 36 Kinder-, Jugend- und Familienhilfe  
 Produktgruppe 361 Förderung von Kindern in Tageseinrichtungen und in Tagespflege  
 Produkt 36100 Förderung von Kindern in Tageseinrichtungen und Tagespflege

Nr.	Ertrags- und Aufwandsarten (gemäß § 4 Absatz 10 GemHVO-Doppik)		Ergebnisse des Haushaltsvorjahres	Ansätze des Haushaltsvorjahres einschl. Nachträge	Ansatz des Haushaltsjahres	Planungsdaten des Haushaltsfolgejahres	Planungsdaten des zweiten Haushaltsfolgejahres	Planungsdaten des dritten Haushaltsfolgejahres
			2016	2017	2018	2019	2020	2021
			in €	in €	in €	in €	in €	in €
			1	2	3	4	5	6
2.	+	Zuwendungen, allgemeine Umlagen und sonstige Transfererträge <i>41442000 Zuw.u. Zuschüsse für lfd.vom Land</i>	896,70	0	0	0	0	0
			896,70	0	0	0	0	0
11.	=	<b>Summe der ordentlichen Erträge (Summe der Nummern 1 bis 10)</b>	<b>896,70</b>	<b>0</b>	<b>0</b>	<b>0</b>	<b>0</b>	<b>0</b>
14.	-	Aufwendungen für Sach- und Dienstleistungen <i>52543000 Kostenerstattg. an Gemeinden u. Gemeindeverbände</i> <i>Hort Leezen 8.100 €</i> <i>Hort Cambs 800 €</i> <i>Sonderumlage Hort Leezen 1.550</i>	144.018,41	171.250	170.950	170.950	170.950	170.950
			11.143,76	30.000	10.450	10.450	10.450	10.450
		<i>52551000 Kostenerstattg. an priv. Unternehmen</i>	126.338,96	136.450	154.700	154.700	154.700	154.700
		<i>52559000 Kostenerstattungen an den sonstigen privaten Bereich</i>	6.535,69	4.800	5.800	5.800	5.800	5.800
21.	=	<b>Summe der ordentlichen Aufwendungen (Summe der Nummern 12 bis 20)</b>	<b>144.018,41</b>	<b>171.250</b>	<b>170.950</b>	<b>170.950</b>	<b>170.950</b>	<b>170.950</b>
22.	=	<b>Ordentliches Ergebnis (Saldo der Nummern 11 und 21)</b>	<b>-143.121,71</b>	<b>-171.250</b>	<b>-170.950</b>	<b>-170.950</b>	<b>-170.950</b>	<b>-170.950</b>
25.	=	<b>Jahresergebnis des Teilhaushaltes vor Verrechnung der internen Leistungsbeziehungen und vor Veränderung der Rücklagen (Nummer 22 zuzüglich Nummer 23 abzüglich Nummer 24)</b>	<b>-143.121,71</b>	<b>-171.250</b>	<b>-170.950</b>	<b>-170.950</b>	<b>-170.950</b>	<b>-170.950</b>
28.	=	<b>Jahresergebnis des Teilhaushaltes nach Verrechnung der internen Leistungsbeziehungen und vor Veränderung der Rücklagen (Nummer 25 zuzüglich Nummer 26 abzüglich Nummer 27)</b>	<b>-143.121,71</b>	<b>-171.250</b>	<b>-170.950</b>	<b>-170.950</b>	<b>-170.950</b>	<b>-170.950</b>

Hauptproduktbereich 3 Soziales und Jugend  
Produktbereich 36 Kinder-, Jugend- und Familienhilfe  
Produktgruppe 361 Förderung von Kindern in Tageseinrichtungen und in Tagespflege  
Produkt 36100 Förderung von Kindern in Tageseinrichtungen und Tagespflege

Nr.	Ein- und Auszahlungsarten (gem. § 4 Absatz 12 GemHVO-Doppik)		Ergebnisse des Haushaltsvorjahres	Ansätze des Haushaltsvorjahres einschl. Nachträge	Ansatz des Haushaltsjahres	Planungsdaten des Haushaltsfolgejahres	Planungsdaten des zweiten Haushaltsfolgejahres	Planungsdaten des dritten Haushaltsfolgejahres
			2016	2017	2018	2019	2020	2021
			in €	in €	in €	in €	in €	in €
			1	2	3	4	5	6
	+	Zuwendungen, allgemeine Umlagen und sonstige Transfereinzahlungen	896,70	0	0	0	0	0
		61442000 Zuweisungen und Zuschüsse für laufende Zwecke vom Land	896,70	0	0	0	0	0
	=	<b>Summe der laufenden Einzahlungen aus Verwaltungstätigkeit</b>	<b>896,70</b>	<b>0</b>	<b>0</b>	<b>0</b>	<b>0</b>	<b>0</b>
	-	Auszahlungen für Sach- und Dienstleistungen	135.159,03	171.250	170.950	170.950	170.950	170.950
		72543000 Kostenerstattungen an Gemeinden und Gemeindeverbände	20.225,04	30.000	10.450	10.450	10.450	10.450
		Hort Leezen 8.100 €						
		Hort Cambs 800 €						
		Sonderumlage Hort Leezen 1.550						
		72551000 Kostenerstattungen an private Unternehmen	108.398,30	136.450	154.700	154.700	154.700	154.700
		72559000 Kostenerstattungen an den sonstigen privaten Bereich	6.535,69	4.800	5.800	5.800	5.800	5.800
	=	<b>Summe der laufenden Auszahlungen aus Verwaltungstätigkeit</b>	<b>135.159,03</b>	<b>171.250</b>	<b>170.950</b>	<b>170.950</b>	<b>170.950</b>	<b>170.950</b>
1.	=	<b>Saldo der laufenden Ein- und Auszahlungen aus Verwaltungstätigkeit</b>	<b>-134.262,33</b>	<b>-171.250</b>	<b>-170.950</b>	<b>-170.950</b>	<b>-170.950</b>	<b>-170.950</b>
3.	=	<b>Saldo der ordentlichen Ein- und Auszahlungen</b>	<b>-134.262,33</b>	<b>-171.250</b>	<b>-170.950</b>	<b>-170.950</b>	<b>-170.950</b>	<b>-170.950</b>
5.	=	<b>Saldo der ordentlichen und außerordentlichen Ein- und Auszahlungen vor Verrechnung der internen Leistungsbeziehungen</b>	<b>-134.262,33</b>	<b>-171.250</b>	<b>-170.950</b>	<b>-170.950</b>	<b>-170.950</b>	<b>-170.950</b>
7.	=	<b>Saldo der ordentlichen und außerordentlichen Ein- und Auszahlungen nach Verrechnung der internen Leistungsbeziehungen</b>	<b>-134.262,33</b>	<b>-171.250</b>	<b>-170.950</b>	<b>-170.950</b>	<b>-170.950</b>	<b>-170.950</b>
23.	=	<b>Finanzmittelüberschuss / Finanzmittelfehlbetrag des Teilhaushaltes</b>	<b>-134.262,33</b>	<b>-171.250</b>	<b>-170.950</b>	<b>-170.950</b>	<b>-170.950</b>	<b>-170.950</b>
30.	+	Abnahme der Forderungen gegenüber dem Amt aus dem Zahlungsmittelbestand	134.262,33	171.250	170.950	170.950	170.950	170.950
31.	-	Zunahme der Forderungen gegenüber dem Amt aus dem Zahlungsmittelbestand	0,00	0	0	0	0	0
32.	=	<b>Veränderung der Forderungen gegenüber dem Amt aus dem Zahlungsmittelbestand</b>	<b>134.262,33</b>	<b>171.250</b>	<b>170.950</b>	<b>170.950</b>	<b>170.950</b>	<b>170.950</b>
33.	=	<b>Saldo aus den Ein- und Auszahlungen aus Finanzierungstätigkeit</b>	<b>134.262,33</b>	<b>171.250</b>	<b>170.950</b>	<b>170.950</b>	<b>170.950</b>	<b>170.950</b>

Hauptproduktbereich 3 Soziales und Jugend  
Produktbereich 36 Kinder-, Jugend- und Familienhilfe  
Produktgruppe 366 Einrichtungen der Kinder- und Jugendarbeit  
Produkt 36600 Spielplätze (Einrichtungen der Kinder- und Jugendarbeit)

Nr.	Ertrags- und Aufwandsarten (gemäß § 4 Absatz 10 GemHVO-Doppik)		Ergebnisse des Haushaltsvorjahres	Ansätze des Haushaltsvorjahres einschl. Nachträge	Ansatz des Haushaltsjahres	Planungsdaten des Haushaltsfolgejahres	Planungsdaten des zweiten Haushaltsfolgejahres	Planungsdaten des dritten Haushaltsfolgejahres
			2016	2017	2018	2019	2020	2021
			in €	in €	in €	in €	in €	in €
			1	2	3	4	5	6
11.	=	<b>Summe der ordentlichen Erträge (Summe der Nummern 1 bis 10)</b>	0,00	0	0	0	0	0
14.	-	Aufwendungen für Sach- und Dienstleistungen <i>52310000 Unterhaltg. Grundst., Außenanl., Gebäude u. Gebäudeeinrichtg.</i> <i>52311000 Unterhaltung der Grundstücke</i>	825,17 0,00 825,17	1.500 0 1.500	1.500 1.500 0	1.500 1.500 0	1.500 1.500 0	1.500 1.500 0
15.	-	Abschreibungen auf immaterielle Vermögensgegenstände des Anlagevermögens und auf Sachanlagen sowie auf aktivierte Aufwendungen für die Ingangsetzung und Erweiterung der Verwaltung <i>53830000 Abschreibungen auf Betriebsvorrichtungen</i> <i>53850000 Abschreibungen auf Betriebs- und Geschäftsausstattung</i>	0,00 0,00 0,00	2.500 2.050 450	2.800 2.350 450	2.800 2.350 450	2.800 2.350 450	2.800 2.350 450
21.	=	<b>Summe der ordentlichen Aufwendungen (Summe der Nummern 12 bis 20)</b>	825,17	4.000	4.300	4.300	4.300	4.300
22.	=	<b>Ordentliches Ergebnis (Saldo der Nummern 11 und 21)</b>	-825,17	-4.000	-4.300	-4.300	-4.300	-4.300
25.	=	<b>Jahresergebnis des Teilhaushaltes vor Verrechnung der internen Leistungsbeziehungen und vor Veränderung der Rücklagen (Nummer 22 zuzüglich Nummer 23 abzüglich Nummer 24)</b>	-825,17	-4.000	-4.300	-4.300	-4.300	-4.300
28.	=	<b>Jahresergebnis des Teilhaushaltes nach Verrechnung der internen Leistungsbeziehungen und vor Veränderung der Rücklagen (Nummer 25 zuzüglich Nummer 26 abzüglich Nummer 27)</b>	-825,17	-4.000	-4.300	-4.300	-4.300	-4.300

Hauptproduktbereich 3 Soziales und Jugend  
Produktbereich 36 Kinder-, Jugend- und Familienhilfe  
Produktgruppe 366 Einrichtungen der Kinder- und Jugendarbeit  
Produkt 36600 Spielplätze (Einrichtungen der Kinder- und Jugendarbeit)

Nr.	Ein- und Auszahlungsarten (gem. § 4 Absatz 12 GemHVO-Doppik)		Ergebnisse des Haushaltsvorjahres	Ansätze des Haushaltsvorjahres einschl. Nachträge	Ansatz des Haushaltsjahres	Planungsdaten des Haushaltsfolgejahres	Planungsdaten des zweiten Haushaltsfolgejahres	Planungsdaten des dritten Haushaltsfolgejahres
			2016	2017	2018	2019	2020	2021
			in €	in €	in €	in €	in €	in €
			1	2	3	4	5	6
	=	<b>Summe der laufenden Einzahlungen aus Verwaltungstätigkeit</b>	0,00	0	0	0	0	0
	-	Auszahlungen für Sach- und Dienstleistungen	825,17	1.500	1.500	1.500	1.500	1.500
		72310000 <i>Unterhaltung der Grundstücke, Außenanlagen, Gebäude und Gebäudeeinrichtungen</i>	0,00	0	1.500	1.500	1.500	1.500
		72311000 <i>Unterhaltung und Bewirtschaftung der Grundstücke</i>	825,17	1.500	0	0	0	0
	=	<b>Summe der laufenden Auszahlungen aus Verwaltungstätigkeit</b>	825,17	1.500	1.500	1.500	1.500	1.500
1.	=	<b>Saldo der laufenden Ein- und Auszahlungen aus Verwaltungstätigkeit</b>	-825,17	-1.500	-1.500	-1.500	-1.500	-1.500
3.	=	<b>Saldo der ordentlichen Ein- und Auszahlungen</b>	-825,17	-1.500	-1.500	-1.500	-1.500	-1.500
5.	=	<b>Saldo der ordentlichen und außerordentlichen Ein- und Auszahlungen vor Verrechnung der internen Leistungsbeziehungen</b>	-825,17	-1.500	-1.500	-1.500	-1.500	-1.500
7.	=	<b>Saldo der ordentlichen und außerordentlichen Ein- und Auszahlungen nach Verrechnung der internen Leistungsbeziehungen</b>	-825,17	-1.500	-1.500	-1.500	-1.500	-1.500
17.	-	Auszahlungen für Sachanlagen	0,00	10.000	3.000	0	0	0
		78560730 <i>Auszahlungen für Betriebsvorrichtungen Spielgeräte B-Plan Nr. 1</i>	0,00	10.000	3.000	0	0	0
21.	=	<b>Summe der Auszahlungen aus Investitionstätigkeit</b>	0,00	10.000	3.000	0	0	0
22.	=	<b>Saldo aus den Ein- und Auszahlungen aus Investitionstätigkeit</b>	0,00	-10.000	-3.000	0	0	0
23.	=	<b>Finanzmittelüberschuss / Finanzmittelfehlbetrag des Teilhaushaltes</b>	-825,17	-11.500	-4.500	-1.500	-1.500	-1.500
30.	+	Abnahme der Forderungen gegenüber dem Amt aus dem Zahlungsmittelbestand	825,17	11.500	4.500	1.500	1.500	1.500
31.	-	Zunahme der Forderungen gegenüber dem Amt aus dem Zahlungsmittelbestand	0,00	0	0	0	0	0
32.	=	<b>Veränderung der Forderungen gegenüber dem Amt aus dem Zahlungsmittelbestand</b>	825,17	11.500	4.500	1.500	1.500	1.500
33.	=	<b>Saldo aus den Ein- und Auszahlungen aus Finanzierungstätigkeit</b>	825,17	11.500	4.500	1.500	1.500	1.500

Hauptproduktbereich 4 Gesundheit und Sport  
Produktbereich 42 Sportförderung  
Produktgruppe 421 Förderung des Sports  
Produkt 42100 Förderung des Sports

Nr.	Ertrags- und Aufwandsarten (gemäß § 4 Absatz 10 GemHVO-Doppik)		Ergebnisse des Haushaltsvorjahres	Ansätze des Haushaltsvorjahres einschl. Nachträge	Ansatz des Haushaltsjahres	Planungsdaten des Haushaltsfolgejahres	Planungsdaten des zweiten Haushaltsfolgejahres	Planungsdaten des dritten Haushaltsfolgejahres
			2016	2017	2018	2019	2020	2021
			in €	in €	in €	in €	in €	in €
			1	2	3	4	5	6
15.	-	Abschreibungen auf immaterielle Vermögensgegenstände des Anlagevermögens und auf Sachanlagen sowie auf aktivierte Aufwendungen für die Ingangsetzung und Erweiterung der Verwaltung <i>53850000 Abschreibungen auf Betriebs- und Geschäftsausstattung</i>	0,00  0,00	500  500	500  500	500  500	500  500	500  500
17.	-	Zuwendungen, Umlagen und sonstige Transferaufwendungen <i>54159000 Zuw. u. Zuschüsse für lfd. Zwecke an sonst. priv. Bereich</i>	3.100,00  3.100,00	3.200  3.200	3.200  3.200	3.200  3.200	3.200  3.200	3.200  3.200
21.	=	<b>Summe der ordentlichen Aufwendungen (Summe der Nummern 12 bis 20)</b>	<b>3.100,00</b>	<b>3.700</b>	<b>3.700</b>	<b>3.700</b>	<b>3.700</b>	<b>3.700</b>
22.	=	<b>Ordentliches Ergebnis (Saldo der Nummern 11 und 21)</b>	<b>-3.100,00</b>	<b>-3.700</b>	<b>-3.700</b>	<b>-3.700</b>	<b>-3.700</b>	<b>-3.700</b>
25.	=	<b>Jahresergebnis des Teilhaushaltes vor Verrechnung der internen Leistungsbeziehungen und vor Veränderung der Rücklagen (Nummer 22 zuzüglich Nummer 23 abzüglich Nummer 24)</b>	<b>-3.100,00</b>	<b>-3.700</b>	<b>-3.700</b>	<b>-3.700</b>	<b>-3.700</b>	<b>-3.700</b>
28.	=	<b>Jahresergebnis des Teilhaushaltes nach Verrechnung der internen Leistungsbeziehungen und vor Veränderung der Rücklagen (Nummer 25 zuzüglich Nummer 26 abzüglich Nummer 27)</b>	<b>-3.100,00</b>	<b>-3.700</b>	<b>-3.700</b>	<b>-3.700</b>	<b>-3.700</b>	<b>-3.700</b>

Hauptproduktbereich 4 Gesundheit und Sport  
Produktbereich 42 Sportförderung  
Produktgruppe 421 Förderung des Sports  
Produkt 42100 Förderung des Sports

Nr.	Ein- und Auszahlungsarten (gem. § 4 Absatz 12 GemHVO-Doppik)		Ergebnisse des Haushaltsvorjahres	Ansätze des Haushaltsvorjahres einschl. Nachträge	Ansatz des Haushaltsjahres	Planungsdaten des Haushaltsfolgejahres	Planungsdaten des zweiten Haushaltsfolgejahres	Planungsdaten des dritten Haushaltsfolgejahres
			2016	2017	2018	2019	2020	2021
			in €	in €	in €	in €	in €	in €
			1	2	3	4	5	6
-	Auszahlungen für Sach- und Dienstleistungen <i>72543000 Kostenerstattungen an Gemeinden und Gemeindeverbände</i>		684,04	0	0	0	0	0
			684,04	0	0	0	0	0
-	Zuwendungen, Umlagen und sonstige Transferauszahlungen <i>74159000 Zuweisungen und Zuschüsse für laufende Zwecke an den sonstigen privaten Bereich</i>		2.900,00	3.200	3.200	3.200	3.200	3.200
			2.900,00	3.200	3.200	3.200	3.200	3.200
=	<b>Summe der laufenden Auszahlungen aus Verwaltungstätigkeit</b>		<b>3.584,04</b>	<b>3.200</b>	<b>3.200</b>	<b>3.200</b>	<b>3.200</b>	<b>3.200</b>
1.	=	Saldo der laufenden Ein- und Auszahlungen aus Verwaltungstätigkeit	-3.584,04	-3.200	-3.200	-3.200	-3.200	-3.200
3.	=	Saldo der ordentlichen Ein- und Auszahlungen	-3.584,04	-3.200	-3.200	-3.200	-3.200	-3.200
5.	=	Saldo der ordentlichen und außerordentlichen Ein- und Auszahlungen vor Verrechnung der internen Leistungsbeziehungen	-3.584,04	-3.200	-3.200	-3.200	-3.200	-3.200
7.	=	Saldo der ordentlichen und außerordentlichen Ein- und Auszahlungen nach Verrechnung der internen Leistungsbeziehungen	-3.584,04	-3.200	-3.200	-3.200	-3.200	-3.200
23.	=	Finanzmittelüberschuss / Finanzmittelfehlbetrag des Teilhaushaltes	-3.584,04	-3.200	-3.200	-3.200	-3.200	-3.200
30.	+	Abnahme der Forderungen gegenüber dem Amt aus dem Zahlungsmittelbestand	3.584,04	3.200	3.200	3.200	3.200	3.200
31.	-	Zunahme der Forderungen gegenüber dem Amt aus dem Zahlungsmittelbestand	0,00	0	0	0	0	0
32.	=	Veränderung der Forderungen gegenüber dem Amt aus dem Zahlungsmittelbestand	3.584,04	3.200	3.200	3.200	3.200	3.200
33.	=	Saldo aus den Ein- und Auszahlungen aus Finanzierungstätigkeit	3.584,04	3.200	3.200	3.200	3.200	3.200

Hauptproduktbereich 4 Gesundheit und Sport  
 Produktbereich 42 Sportförderung  
 Produktgruppe 424 Sportstätten und Bäder (ohne Sporteinrichtungen der Schulen und Teile eines Kurbetriebes)  
 Produkt 42401 Sportstätten

Nr.	Ertrags- und Aufwandsarten (gemäß § 4 Absatz 10 GemHVO-Doppik)		Ergebnisse des Haushaltsvorjahres	Ansätze des Haushaltsvorjahres einschl. Nachträge	Ansatz des Haushaltsjahres	Planungsdaten des Haushaltsfolgejahres	Planungsdaten des zweiten Haushaltsfolgejahres	Planungsdaten des dritten Haushaltsfolgejahres
			2016	2017	2018	2019	2020	2021
			in €	in €	in €	in €	in €	in €
			1	2	3	4	5	6
14.	-	Aufwendungen für Sach- und Dienstleistungen 52310000 <i>Unterhaltg. Grundst., Außenanl., Gebäude u. Gebäudeeinrichtg.</i> 52311000 <i>Unterhaltung der Grundstücke</i>	214,84 0,00 214,84	500 0 500	1.000 1.000 0	1.000 1.000 0	1.000 1.000 0	1.000 1.000 0
15.	-	Abschreibungen auf immaterielle Vermögensgegenstände des Anlagevermögens und auf Sachanlagen sowie auf aktivierte Aufwendungen für die Ingangsetzung und Erweiterung der Verwaltung 53850000 <i>Abschreibungen auf Betriebs- und Geschäftsausstattung</i>	0,00 0,00	300 300	300 300	300 300	300 300	300 300
21.	=	<b>Summe der ordentlichen Aufwendungen (Summe der Nummern 12 bis 20)</b>	<b>214,84</b>	<b>800</b>	<b>1.300</b>	<b>1.300</b>	<b>1.300</b>	<b>1.300</b>
22.	=	<b>Ordentliches Ergebnis (Saldo der Nummern 11 und 21)</b>	<b>-214,84</b>	<b>-800</b>	<b>-1.300</b>	<b>-1.300</b>	<b>-1.300</b>	<b>-1.300</b>
25.	=	<b>Jahresergebnis des Teilhaushaltes vor Verrechnung der internen Leistungsbeziehungen und vor Veränderung der Rücklagen (Nummer 22 zuzüglich Nummer 23 abzüglich Nummer 24)</b>	<b>-214,84</b>	<b>-800</b>	<b>-1.300</b>	<b>-1.300</b>	<b>-1.300</b>	<b>-1.300</b>
28.	=	<b>Jahresergebnis des Teilhaushaltes nach Verrechnung der internen Leistungsbeziehungen und vor Veränderung der Rücklagen (Nummer 25 zuzüglich Nummer 26 abzüglich Nummer 27)</b>	<b>-214,84</b>	<b>-800</b>	<b>-1.300</b>	<b>-1.300</b>	<b>-1.300</b>	<b>-1.300</b>

Hauptproduktbereich 4 Gesundheit und Sport  
 Produktbereich 42 Sportförderung  
 Produktgruppe 424 Sportstätten und Bäder (ohne Sporteinrichtungen der Schulen und Teile eines Kurbetriebes)  
 Produkt 42401 Sportstätten

Nr.	Ein- und Auszahlungsarten (gem. § 4 Absatz 12 GemHVO-Doppik)		Ergebnisse des Haushaltsvorvorjahres	Ansätze des Haushaltsvorjahres einschl. Nachträge	Ansatz des Haushaltsjahres	Planungsdaten des Haushaltsfolgejahres	Planungsdaten des zweiten Haushaltsfolgejahres	Planungsdaten des dritten Haushaltsfolgejahres
			2016	2017	2018	2019	2020	2021
			in €	in €	in €	in €	in €	in €
			1	2	3	4	5	6
-	Auszahlungen für Sach- und Dienstleistungen		214,84	500	1.000	1.000	1.000	1.000
	72310000 Unterhaltung der Grundstücke, Außenanlagen, Gebäude und Gebäudeeinrichtungen		0,00	0	1.000	1.000	1.000	1.000
	72311000 Unterhaltung der Grundstücke		214,84	500	0	0	0	0
=	Summe der laufenden Auszahlungen aus Verwaltungstätigkeit		214,84	500	1.000	1.000	1.000	1.000
1.	=	Saldo der laufenden Ein- und Auszahlungen aus Verwaltungstätigkeit	-214,84	-500	-1.000	-1.000	-1.000	-1.000
3.	=	Saldo der ordentlichen Ein- und Auszahlungen	-214,84	-500	-1.000	-1.000	-1.000	-1.000
5.	=	Saldo der ordentlichen und außerordentlichen Ein- und Auszahlungen vor Verrechnung der internen Leistungsbeziehungen	-214,84	-500	-1.000	-1.000	-1.000	-1.000
7.	=	Saldo der ordentlichen und außerordentlichen Ein- und Auszahlungen nach Verrechnung der internen Leistungsbeziehungen	-214,84	-500	-1.000	-1.000	-1.000	-1.000
21.	=	Summe der Auszahlungen aus Investitionstätigkeit	0,00	0	0	0	0	0
22.	=	Saldo aus den Ein- und Auszahlungen aus Investitionstätigkeit	0,00	0	0	0	0	0
23.	=	Finanzmittelüberschuss / Finanzmittelfehlbetrag des Teilhaushaltes	-214,84	-500	-1.000	-1.000	-1.000	-1.000
30.	+	Abnahme der Forderungen gegenüber dem Amt aus dem Zahlungsmittelbestand	214,84	500	1.000	1.000	1.000	1.000
31.	-	Zunahme der Forderungen gegenüber dem Amt aus dem Zahlungsmittelbestand	0,00	0	0	0	0	0
32.	=	Veränderung der Forderungen gegenüber dem Amt aus dem Zahlungsmittelbestand	214,84	500	1.000	1.000	1.000	1.000
33.	=	Saldo aus den Ein- und Auszahlungen aus Finanzierungstätigkeit	214,84	500	1.000	1.000	1.000	1.000

Hauptproduktbereich 5 Gestaltung Umwelt  
 Produktbereich 53 Ver- und Entsorgung  
 Produktgruppe 534 Fernwärmeversorgung  
 Produkt 53400 Eigenbetrieb Fernwärme Pinnow

Nr.	Ertrags- und Aufwandsarten (gemäß § 4 Absatz 10 GemHVO-Doppik)		Ergebnisse des Haushaltsvorjahres	Ansätze des Haushaltsvorjahres einschl. Nachträge	Ansatz des Haushaltsjahres	Planungsdaten des Haushaltsfolgejahres	Planungsdaten des zweiten Haushaltsfolgejahres	Planungsdaten des dritten Haushaltsfolgejahres
			2016	2017	2018	2019	2020	2021
			in €	in €	in €	in €	in €	in €
			1	2	3	4	5	6
9.	+	Zinserträge und sonstige Finanzerträge 47131000 Zinserträge von Eigenbetrieben 47600000 Finanzerträge aus Sondervermögen mit Sonderrechnung, Zweckverbänden, Anstalten des öffentlichen Rechts und rechtsfähigen kommunalen Stiftungen Gewinn aus Eigenbetrieb -> Erhöhung Wert Finanzanlage (Eigenkapitalspiegelbildmethode) Planung anhand WP 2017, da 2018 noch fehlt - 09.11.2017	1.466,09 1.466,09 0,00	4.250 1.250 3.000	4.050 1.050 3.000	3.850 850 3.000	3.650 650 3.000	3.450 450 3.000
11.	=	Summe der ordentlichen Erträge (Summe der Nummern 1 bis 10)	1.466,09	4.250	4.050	3.850	3.650	3.450
22.	=	Ordentliches Ergebnis (Saldo der Nummern 11 und 21)	1.466,09	4.250	4.050	3.850	3.650	3.450
25.	=	Jahresergebnis des Teilhaushaltes vor Verrechnung der internen Leistungsbeziehungen und vor Veränderung der Rücklagen (Nummer 22 zuzüglich Nummer 23 abzüglich Nummer 24)	1.466,09	4.250	4.050	3.850	3.650	3.450
28.	=	Jahresergebnis des Teilhaushaltes nach Verrechnung der internen Leistungsbeziehungen und vor Veränderung der Rücklagen (Nummer 25 zuzüglich Nummer 26 abzüglich Nummer 27)	1.466,09	4.250	4.050	3.850	3.650	3.450

Hauptproduktbereich 5 Gestaltung Umwelt  
Produktbereich 53 Ver- und Entsorgung  
Produktgruppe 534 Fernwärmeversorgung  
Produkt 53400 Eigenbetrieb Fernwärme Pinnow

Nr.	Ein- und Auszahlungsarten (gem. § 4 Absatz 12 GemHVO-Doppik)		Ergebnisse des Haushaltsvorjahres	Ansätze des Haushaltsvorjahres einschl. Nachträge	Ansatz des Haushaltsjahres	Planungsdaten des Haushaltsfolgejahres	Planungsdaten des zweiten Haushaltsfolgejahres	Planungsdaten des dritten Haushaltsfolgejahres
			2016	2017	2018	2019	2020	2021
			in €	in €	in €	in €	in €	in €
			1	2	3	4	5	6
	+	Zinseinzahlungen und sonstige Finanzeinzahlungen <i>67131000 Zinseinzahlungen für Kredite von Eigenbetrieben</i>	1.644,58 1.644,58	1.250 1.250	1.050 1.050	850 850	650 650	450 450
2.	=	<b>Saldo der Zins- und der sonstigen Finanzein- und -auszahlungen</b>	<b>1.644,58</b>	<b>1.250</b>	<b>1.050</b>	<b>850</b>	<b>650</b>	<b>450</b>
3.	=	<b>Saldo der ordentlichen Ein- und Auszahlungen</b>	<b>1.644,58</b>	<b>1.250</b>	<b>1.050</b>	<b>850</b>	<b>650</b>	<b>450</b>
5.	=	<b>Saldo der ordentlichen und außerordentlichen Ein- und Auszahlungen vor Verrechnung der internen Leistungsbeziehungen</b>	<b>1.644,58</b>	<b>1.250</b>	<b>1.050</b>	<b>850</b>	<b>650</b>	<b>450</b>
7.	=	<b>Saldo der ordentlichen und außerordentlichen Ein- und Auszahlungen nach Verrechnung der internen Leistungsbeziehungen</b>	<b>1.644,58</b>	<b>1.250</b>	<b>1.050</b>	<b>850</b>	<b>650</b>	<b>450</b>
13.	+	Einzahlungen aus sonstigen Ausleihungen und Kreditgewährungen <i>68731000 Einzahlungen aus sonstigen Ausleihungen und Kreditgewährungen von Eigenbetrieben</i>	4.462,06 4.462,06	4.800 4.800	5.000 5.000	5.200 5.200	5.400 5.400	5.400 5.400
15.	=	<b>Summe der Einzahlungen aus Investitionstätigkeit</b>	<b>4.462,06</b>	<b>4.800</b>	<b>5.000</b>	<b>5.200</b>	<b>5.400</b>	<b>5.400</b>
22.	=	<b>Saldo aus den Ein- und Auszahlungen aus Investitionstätigkeit</b>	<b>4.462,06</b>	<b>4.800</b>	<b>5.000</b>	<b>5.200</b>	<b>5.400</b>	<b>5.400</b>
23.	=	<b>Finanzmittelüberschuss / Finanzmittelfehlbetrag des Teilhaushaltes</b>	<b>6.106,64</b>	<b>6.050</b>	<b>6.050</b>	<b>6.050</b>	<b>6.050</b>	<b>5.850</b>
30.	+	Abnahme der Forderungen gegenüber dem Amt aus dem Zahlungsmittelbestand	0,00	0	0	0	0	0
31.	-	Zunahme der Forderungen gegenüber dem Amt aus dem Zahlungsmittelbestand	6.106,64	6.050	6.050	6.050	6.050	5.850
32.	=	<b>Veränderung der Forderungen gegenüber dem Amt aus dem Zahlungsmittelbestand</b>	<b>-6.106,64</b>	<b>-6.050</b>	<b>-6.050</b>	<b>-6.050</b>	<b>-6.050</b>	<b>-5.850</b>
33.	=	<b>Saldo aus den Ein- und Auszahlungen aus Finanzierungstätigkeit</b>	<b>-6.106,64</b>	<b>-6.050</b>	<b>-6.050</b>	<b>-6.050</b>	<b>-6.050</b>	<b>-5.850</b>

Hauptproduktbereich 5 Gestaltung Umwelt  
 Produktbereich 53 Ver- und Entsorgung  
 Produktgruppe 535 Kombinierte Versorgung  
 Produkt 53500 kombinierte Versorgung

Nr.	Ertrags- und Aufwandsarten (gemäß § 4 Absatz 10 GemHVO-Doppik)		Ergebnisse des Haushaltsvorjahres	Ansätze des Haushaltsvorjahres einschl. Nachträge	Ansatz des Haushaltsjahres	Planungsdaten des Haushaltsfolgejahres	Planungsdaten des zweiten Haushaltsfolgejahres	Planungsdaten des dritten Haushaltsfolgejahres
			2016	2017	2018	2019	2020	2021
			in €	in €	in €	in €	in €	in €
			1	2	3	4	5	6
9.	+	Zinserträge und sonstige Finanzerträge 47800000 Finanzerträge aus Wertpapieren des Anlagevermögens	0,00 0,00	4.800 4.800	5.600 5.600	5.600 5.600	5.600 5.600	5.600 5.600
10.	+	Sonstige laufende Erträge 46250000 Konzessionsabgaben	0,00 0,00	0 0	54.300 54.300	54.300 54.300	54.300 54.300	54.300 54.300
11.	=	<b>Summe der ordentlichen Erträge (Summe der Nummern 1 bis 10)</b>	<b>0,00</b>	<b>4.800</b>	<b>59.900</b>	<b>59.900</b>	<b>59.900</b>	<b>59.900</b>
20.	-	Sonstige laufenden Aufwendungen 56730000 Kapitalertragsteuer 56790000 Sonstige Aufwendungen für Steuern vom Einkommen und vom Ertrag	0,00 0,00 0,00	100 100 0	950 900 50	950 900 50	950 900 50	950 900 50
21.	=	<b>Summe der ordentlichen Aufwendungen (Summe der Nummern 12 bis 20)</b>	<b>0,00</b>	<b>100</b>	<b>950</b>	<b>950</b>	<b>950</b>	<b>950</b>
22.	=	<b>Ordentliches Ergebnis (Saldo der Nummern 11 und 21)</b>	<b>0,00</b>	<b>4.700</b>	<b>58.950</b>	<b>58.950</b>	<b>58.950</b>	<b>58.950</b>
25.	=	<b>Jahresergebnis des Teilhaushaltes vor Verrechnung der internen Leistungsbeziehungen und vor Veränderung der Rücklagen (Nummer 22 zuzüglich Nummer 23 abzüglich Nummer 24)</b>	<b>0,00</b>	<b>4.700</b>	<b>58.950</b>	<b>58.950</b>	<b>58.950</b>	<b>58.950</b>
28.	=	<b>Jahresergebnis des Teilhaushaltes nach Verrechnung der internen Leistungsbeziehungen und vor Veränderung der Rücklagen (Nummer 25 zuzüglich Nummer 26 abzüglich Nummer 27)</b>	<b>0,00</b>	<b>4.700</b>	<b>58.950</b>	<b>58.950</b>	<b>58.950</b>	<b>58.950</b>

Hauptproduktbereich 5 Gestaltung Umwelt  
Produktbereich 53 Ver- und Entsorgung  
Produktgruppe 535 Kombinierte Versorgung  
Produkt 53500 kombinierte Versorgung

Nr.	Ein- und Auszahlungsarten (gem. § 4 Absatz 12 GemHVO-Doppik)		Ergebnisse des Haushaltsvorjahres	Ansätze des Haushaltsvorjahres einschl. Nachträge	Ansatz des Haushaltsjahres	Planungsdaten des Haushaltsfolgejahres	Planungsdaten des zweiten Haushaltsfolgejahres	Planungsdaten des dritten Haushaltsfolgejahres
			2016	2017	2018	2019	2020	2021
			in €	in €	in €	in €	in €	in €
			1	2	3	4	5	6
	+	Sonstige laufende Einzahlungen <i>66250000 Konzessionsabgaben</i>	0,00 <i>0,00</i>	0 <i>0</i>	54.300 <i>54.300</i>	54.300 <i>54.300</i>	54.300 <i>54.300</i>	54.300 <i>54.300</i>
	=	<b>Summe der laufenden Einzahlungen aus Verwaltungstätigkeit</b>	<b>0,00</b>	<b>0</b>	<b>54.300</b>	<b>54.300</b>	<b>54.300</b>	<b>54.300</b>
	-	Sonstige laufende Auszahlungen <i>76730000 Kapitalertragsteuer</i> <i>76790000 Sonstige Auszahlungen für Steuern vom Einkommen und vom Ertrag</i>	61,98 <i>58,75</i> <i>3,23</i>	100 <i>100</i> <i>0</i>	950 <i>900</i> <i>50</i>	950 <i>900</i> <i>50</i>	950 <i>900</i> <i>50</i>	950 <i>900</i> <i>50</i>
	=	<b>Summe der laufenden Auszahlungen aus Verwaltungstätigkeit</b>	<b>61,98</b>	<b>100</b>	<b>950</b>	<b>950</b>	<b>950</b>	<b>950</b>
1.	=	<b>Saldo der laufenden Ein- und Auszahlungen aus Verwaltungstätigkeit</b>	<b>-61,98</b>	<b>-100</b>	<b>53.350</b>	<b>53.350</b>	<b>53.350</b>	<b>53.350</b>
	+	Zinseinzahlungen und sonstige Finanzeinzahlungen <i>67800000 Finanzeinzahlungen aus Wertpapieren des Anlagevermögens</i>	4.801,18 <i>4.801,18</i>	4.800 <i>4.800</i>	5.600 <i>5.600</i>	5.600 <i>5.600</i>	5.600 <i>5.600</i>	5.600 <i>5.600</i>
2.	=	<b>Saldo der Zins- und der sonstigen Finanzein- und -auszahlungen</b>	<b>4.801,18</b>	<b>4.800</b>	<b>5.600</b>	<b>5.600</b>	<b>5.600</b>	<b>5.600</b>
3.	=	<b>Saldo der ordentlichen Ein- und Auszahlungen</b>	<b>4.739,20</b>	<b>4.700</b>	<b>58.950</b>	<b>58.950</b>	<b>58.950</b>	<b>58.950</b>
5.	=	<b>Saldo der ordentlichen und außerordentlichen Ein- und Auszahlungen vor Verrechnung der internen Leistungsbeziehungen</b>	<b>4.739,20</b>	<b>4.700</b>	<b>58.950</b>	<b>58.950</b>	<b>58.950</b>	<b>58.950</b>
7.	=	<b>Saldo der ordentlichen und außerordentlichen Ein- und Auszahlungen nach Verrechnung der internen Leistungsbeziehungen</b>	<b>4.739,20</b>	<b>4.700</b>	<b>58.950</b>	<b>58.950</b>	<b>58.950</b>	<b>58.950</b>
23.	=	<b>Finanzmittelüberschuss / Finanzmittelfehlbetrag des Teilhaushaltes</b>	<b>4.739,20</b>	<b>4.700</b>	<b>58.950</b>	<b>58.950</b>	<b>58.950</b>	<b>58.950</b>
30.	+	Abnahme der Forderungen gegenüber dem Amt aus dem Zahlungsmittelbestand	0,00	0	0	0	0	0
31.	-	Zunahme der Forderungen gegenüber dem Amt aus dem Zahlungsmittelbestand	4.739,20	4.700	58.950	58.950	58.950	58.950
32.	=	<b>Veränderung der Forderungen gegenüber dem Amt aus dem Zahlungsmittelbestand</b>	<b>-4.739,20</b>	<b>-4.700</b>	<b>-58.950</b>	<b>-58.950</b>	<b>-58.950</b>	<b>-58.950</b>
33.	=	<b>Saldo aus den Ein- und Auszahlungen aus Finanzierungstätigkeit</b>	<b>-4.739,20</b>	<b>-4.700</b>	<b>-58.950</b>	<b>-58.950</b>	<b>-58.950</b>	<b>-58.950</b>

Hauptproduktbereich 5 Gestaltung Umwelt  
 Produktbereich 53 Ver- und Entsorgung  
 Produktgruppe 538 Abwasserbeseitigung  
 Produkt 53800 Kleineinleiter (Abwasserbeseitigung)

Nr.	Ertrags- und Aufwandsarten (gemäß § 4 Absatz 10 GemHVO-Doppik)		Ergebnisse des Haushaltsvorjahres	Ansätze des Haushaltsvorjahres einschl. Nachträge	Ansatz des Haushaltsjahres	Planungsdaten des Haushaltsfolgejahres	Planungsdaten des zweiten Haushaltsfolgejahres	Planungsdaten des dritten Haushaltsfolgejahres
			2016	2017	2018	2019	2020	2021
			in €	in €	in €	in €	in €	in €
			1	2	3	4	5	6
4.	+	Öffentlich-rechtliche Leistungsentgelte 43221000 Entgelte für Abwasserbeseitig. u. Abwasserabg.	89,50	100	900	900	900	900
			89,50	100	900	900	900	900
11.	=	<b>Summe der ordentlichen Erträge (Summe der Nummern 1 bis 10)</b>	<b>89,50</b>	<b>100</b>	<b>900</b>	<b>900</b>	<b>900</b>	<b>900</b>
14.	-	Aufwendungen für Sach- und Dienstleistungen 52543000 Kostenerstattg. an Gemeinden u. Gemeindeverbände	0,00	100	0	0	0	0
			0,00	100	0	0	0	0
20.	-	Sonstige laufende Aufwendungen 56490000 Sonstige Aufwendungen für Beiträge, Versicherungen und Sonstiges	0,00	0	900	900	900	900
			0,00	0	900	900	900	900
21.	=	<b>Summe der ordentlichen Aufwendungen (Summe der Nummern 12 bis 20)</b>	<b>0,00</b>	<b>100</b>	<b>900</b>	<b>900</b>	<b>900</b>	<b>900</b>
22.	=	<b>Ordentliches Ergebnis (Saldo der Nummern 11 und 21)</b>	<b>89,50</b>	<b>0</b>	<b>0</b>	<b>0</b>	<b>0</b>	<b>0</b>
25.	=	<b>Jahresergebnis des Teilhaushaltes vor Verrechnung der internen Leistungsbeziehungen und vor Veränderung der Rücklagen (Nummer 22 zuzüglich Nummer 23 abzüglich Nummer 24)</b>	<b>89,50</b>	<b>0</b>	<b>0</b>	<b>0</b>	<b>0</b>	<b>0</b>
28.	=	<b>Jahresergebnis des Teilhaushaltes nach Verrechnung der internen Leistungsbeziehungen und vor Veränderung der Rücklagen (Nummer 25 zuzüglich Nummer 26 abzüglich Nummer 27)</b>	<b>89,50</b>	<b>0</b>	<b>0</b>	<b>0</b>	<b>0</b>	<b>0</b>

Hauptproduktbereich 5 Gestaltung Umwelt  
Produktbereich 53 Ver- und Entsorgung  
Produktgruppe 538 Abwasserbeseitigung  
Produkt 53800 Kleineinleiter (Abwasserbeseitigung)

Nr.	Ein- und Auszahlungsarten (gem. § 4 Absatz 12 GemHVO-Doppik)		Ergebnisse des Haushaltsvorjahres	Ansätze des Haushaltsvorjahres einschl. Nachträge	Ansatz des Haushaltsjahres	Planungsdaten des Haushaltsfolgejahres	Planungsdaten des zweiten Haushaltsfolgejahres	Planungsdaten des dritten Haushaltsfolgejahres
			2016	2017	2018	2019	2020	2021
			in €	in €	in €	in €	in €	in €
			1	2	3	4	5	6
	+	Öffentlich-rechtliche Leistungsentgelte 63221000 Entgelte für die Abwasserbeseitigung und die Abwasserabgabe	35,80 35,80	100 100	900 900	900 900	900 900	900 900
	=	<b>Summe der laufenden Einzahlungen aus Verwaltungstätigkeit</b>	<b>35,80</b>	<b>100</b>	<b>900</b>	<b>900</b>	<b>900</b>	<b>900</b>
	-	Auszahlungen für Sach- und Dienstleistungen 72543000 Kostenerstattungen an Gemeinden und Gemeindeverbände	89,48 89,48	100 100	0 0	0 0	0 0	0 0
	-	Sonstige laufende Auszahlungen 76490000 Sonstige Auszahlungen für Beiträge, Versicherungen und Sonstiges	0,00 0,00	0 0	900 900	900 900	900 900	900 900
	=	<b>Summe der laufenden Auszahlungen aus Verwaltungstätigkeit</b>	<b>89,48</b>	<b>100</b>	<b>900</b>	<b>900</b>	<b>900</b>	<b>900</b>
1.	=	<b>Saldo der laufenden Ein- und Auszahlungen aus Verwaltungstätigkeit</b>	<b>-53,68</b>	<b>0</b>	<b>0</b>	<b>0</b>	<b>0</b>	<b>0</b>
3.	=	<b>Saldo der ordentlichen Ein- und Auszahlungen</b>	<b>-53,68</b>	<b>0</b>	<b>0</b>	<b>0</b>	<b>0</b>	<b>0</b>
5.	=	<b>Saldo der ordentlichen und außerordentlichen Ein- und Auszahlungen vor Verrechnung der internen Leistungsbeziehungen</b>	<b>-53,68</b>	<b>0</b>	<b>0</b>	<b>0</b>	<b>0</b>	<b>0</b>
7.	=	<b>Saldo der ordentlichen und außerordentlichen Ein- und Auszahlungen nach Verrechnung der internen Leistungsbeziehungen</b>	<b>-53,68</b>	<b>0</b>	<b>0</b>	<b>0</b>	<b>0</b>	<b>0</b>
23.	=	<b>Finanzmittelüberschuss / Finanzmittelfehlbetrag des Teilhaushaltes</b>	<b>-53,68</b>	<b>0</b>	<b>0</b>	<b>0</b>	<b>0</b>	<b>0</b>
30.	+	Abnahme der Forderungen gegenüber dem Amt aus dem Zahlungsmittelbestand	53,68	0	0	0	0	0
31.	-	Zunahme der Forderungen gegenüber dem Amt aus dem Zahlungsmittelbestand	0,00	0	0	0	0	0
32.	=	<b>Veränderung der Forderungen gegenüber dem Amt aus dem Zahlungsmittelbestand</b>	<b>53,68</b>	<b>0</b>	<b>0</b>	<b>0</b>	<b>0</b>	<b>0</b>
33.	=	<b>Saldo aus den Ein- und Auszahlungen aus Finanzierungstätigkeit</b>	<b>53,68</b>	<b>0</b>	<b>0</b>	<b>0</b>	<b>0</b>	<b>0</b>

Hauptproduktbereich 5 Gestaltung Umwelt  
Produktbereich 54 Verkehrsflächen und -anlagen, ÖPVN  
Produktgruppe 540 Konzessionsabgaben  
Produkt 54000 Konzessionsabgaben

Nr.	Ertrags- und Aufwandsarten (gemäß § 4 Absatz 10 GemHVO-Doppik)		Ergebnisse des Haushalts- vorvorjahres	Ansätze des Haushalts- vorjahres einschl. Nachträge	Ansatz des Haushalts- jahres	Planungs- daten des Haushalts- folgejahres	Planungs- daten des zweiten Haushalts- folgejahres	Planungs- daten des dritten Haushalts- folgejahres
			2016	2017	2018	2019	2020	2021
			in €	in €	in €	in €	in €	in €
			1	2	3	4	5	6
10.	+	Sonstige laufende Erträge <i>46250000 Konzessionsabgaben</i>	55.467,59 <i>55.467,59</i>	54.300 <i>54.300</i>	0 <i>0</i>	0 <i>0</i>	0 <i>0</i>	0 <i>0</i>
11.	=	Summe der ordentlichen Erträge (Summe der Nummern 1 bis 10)	55.467,59	54.300	0	0	0	0
22.	=	Ordentliches Ergebnis (Saldo der Nummern 11 und 21)	55.467,59	54.300	0	0	0	0
25.	=	Jahresergebnis des Teilhaushaltes vor Verrechnung der internen Leistungsbeziehungen und vor Veränderung der Rücklagen (Nummer 22 zuzüglich Nummer 23 abzüglich Nummer 24)	55.467,59	54.300	0	0	0	0
28.	=	Jahresergebnis des Teilhaushaltes nach Verrechnung der internen Leistungsbeziehungen und vor Veränderung der Rücklagen (Nummer 25 zuzüglich Nummer 26 abzüglich Nummer 27)	55.467,59	54.300	0	0	0	0

Hauptproduktbereich 5 Gestaltung Umwelt  
Produktbereich 54 Verkehrsflächen und -anlagen, ÖPVN  
Produktgruppe 540 Konzessionsabgaben  
Produkt 54000 Konzessionsabgaben

Nr.	Ein- und Auszahlungsarten (gem. § 4 Absatz 12 GemHVO-Doppik)		Ergebnisse des Haushaltsvorjahres	Ansätze des Haushaltsvorjahres einschl. Nachträge	Ansatz des Haushaltsjahres	Planungsdaten des Haushaltsfolgejahres	Planungsdaten des zweiten Haushaltsfolgejahres	Planungsdaten des dritten Haushaltsfolgejahres
			2016	2017	2018	2019	2020	2021
			in €	in €	in €	in €	in €	in €
			1	2	3	4	5	6
	+	Sonstige laufende Einzahlungen <i>66250000 Konzessionsabgaben</i>	62.375,05 <i>62.375,05</i>	54.300 <i>54.300</i>	0 <i>0</i>	0 <i>0</i>	0 <i>0</i>	0 <i>0</i>
	=	<b>Summe der laufenden Einzahlungen aus Verwaltungstätigkeit</b>	<b>62.375,05</b>	<b>54.300</b>	<b>0</b>	<b>0</b>	<b>0</b>	<b>0</b>
1.	=	<b>Saldo der laufenden Ein- und Auszahlungen aus Verwaltungstätigkeit</b>	<b>62.375,05</b>	<b>54.300</b>	<b>0</b>	<b>0</b>	<b>0</b>	<b>0</b>
3.	=	<b>Saldo der ordentlichen Ein- und Auszahlungen</b>	<b>62.375,05</b>	<b>54.300</b>	<b>0</b>	<b>0</b>	<b>0</b>	<b>0</b>
5.	=	<b>Saldo der ordentlichen und außerordentlichen Ein- und Auszahlungen vor Verrechnung der internen Leistungsbeziehungen</b>	<b>62.375,05</b>	<b>54.300</b>	<b>0</b>	<b>0</b>	<b>0</b>	<b>0</b>
7.	=	<b>Saldo der ordentlichen und außerordentlichen Ein- und Auszahlungen nach Verrechnung der internen Leistungsbeziehungen</b>	<b>62.375,05</b>	<b>54.300</b>	<b>0</b>	<b>0</b>	<b>0</b>	<b>0</b>
23.	=	<b>Finanzmittelüberschuss / Finanzmittelfehlbetrag des Teilhaushaltes</b>	<b>62.375,05</b>	<b>54.300</b>	<b>0</b>	<b>0</b>	<b>0</b>	<b>0</b>
30.	+	Abnahme der Forderungen gegenüber dem Amt aus dem Zahlungsmittelbestand	0,00	0	0	0	0	0
31.	-	Zunahme der Forderungen gegenüber dem Amt aus dem Zahlungsmittelbestand	62.375,05	54.300	0	0	0	0
32.	=	<b>Veränderung der Forderungen gegenüber dem Amt aus dem Zahlungsmittelbestand</b>	<b>-62.375,05</b>	<b>-54.300</b>	<b>0</b>	<b>0</b>	<b>0</b>	<b>0</b>
33.	=	<b>Saldo aus den Ein- und Auszahlungen aus Finanzierungstätigkeit</b>	<b>-62.375,05</b>	<b>-54.300</b>	<b>0</b>	<b>0</b>	<b>0</b>	<b>0</b>

Hauptproduktbereich 5 Gestaltung Umwelt  
Produktbereich 54 Verkehrsflächen und -anlagen, ÖPVN  
Produktgruppe 541 Gemeindestraßen  
Produkt 54100 Gemeindestraßen

Nr.	Ertrags- und Aufwandsarten (gemäß § 4 Absatz 10 GemHVO-Doppik)		Ergebnisse des Haushaltsvorvorjahres	Ansätze des Haushaltsvorjahres einschl. Nachträge	Ansatz des Haushaltsjahres	Planungsdaten des Haushaltsfolgejahres	Planungsdaten des zweiten Haushaltsfolgejahres	Planungsdaten des dritten Haushaltsfolgejahres
			2016	2017	2018	2019	2020	2021
			in €	in €	in €	in €	in €	in €
			1	2	3	4	5	6
2.	+	Zuwendungen, allgemeine Umlagen und sonstige Transfererträge 41510000 Erträge aus der Auflösung von Sonderposten aus Zuwendungen	0,00 0,00	116.300 116.300	116.050 116.050	108.800 108.800	108.450 108.450	108.450 108.450
4.	+	Öffentlich-rechtliche Leistungsentgelte 43700000 Erträge aus der Auflösung von Sonderposten für Beiträge und ähnliche Entgelte (öffentlich-rechtlich)	0,00 0,00	13.100 13.100	13.100 13.100	13.100 13.100	13.100 13.100	13.100 13.100
6.	+	Kostenerstattungen und Kostenumlagen 44243000 Kostenerstattg. u. Kostenuml. von Gemeinden u. Gemeindeverbänden Kostenerstattungen für Iglu-Stellplätze	0,00 0,00	0 0	550 550	550 550	550 550	550 550
11.	=	<b>Summe der ordentlichen Erträge (Summe der Nummern 1 bis 10)</b>	<b>0,00</b>	<b>129.400</b>	<b>129.700</b>	<b>122.450</b>	<b>122.100</b>	<b>122.100</b>
14.	-	Aufwendungen für Sach- und Dienstleistungen 52260000 Aufwendungen für Strom 52331000 Unterhaltg. Brücken, Tunnel u. ingenieurtechn. Anl. 2017 Brücke Godern 2018 Brücke Pinnow 2019 Brückenprüfung 52338000 Unterhaltg. Straßen, Wege, Plätze u. Verkehrslenkungsanl. 30.000 € Räuber-Röbke-Pfad Info Point B 321 Gebäudeteilabriss 50.000 € Regenentwässerung, Pirohweg, Amselweg, Rissanierung, Asphaltanierung 5.000 € Ersatzscheiben Bushaltestellen 1.500 € Recyclingmaterial 5.000 € Leihgebühren Bagger Regenrückhaltebecken 5.000 € Reparatur Straßenbeleuchtung 52339000 Unterhaltg. sonst. Infrastrukturvermögen (Baumpflege, Ersatzpflanzungen, Unterhaltung Wald) jetzt 11402.5231 52380000 Geringwertige Geräte, Ausrüstungs- u. sonst. Gebrauchsgegenstände (Anschaffung bis 1.000 € Netto) 1.000 € Poller 5.000 € Bänke 52490000 Sonst. Aufwendg. für Sachleistg. u. Verbrauchsmittel 52544000 Kostenerstattungen an Zweckverbände	158.258,69 25.801,05 910,52   121.643,49  8.412,65 749,88 741,10 0,00	99.800 32.000 15.000  50.000  0 1.000  0 1.000 800 1.000	155.500 27.000 25.000  96.500  0 6.000 0 1.000 1.000 1.000	80.000 27.000 1.000  50.000  0 1.000  0 1.000	79.000 27.000 0  50.000  0 1.000  0 1.000	79.000 27.000 0  50.000  0 1.000  0 1.000
15.	-	Abschreibungen auf immaterielle Vermögensgegenstände des Anlagevermögens und auf Sachanlagen sowie auf aktivierte Aufwendungen für die Ingangsetzung und Erweiterung der Verwaltung 53510000 Abschreibungen auf Brücken, Tunnel und ingenieurtechnische Anlagen 53580000 Abschreibungen auf Straßen, Wege, Plätze und Verkehrslenkungsanlagen 53850000 Abschreibungen auf Betriebs- und Geschäftsausstattung	0,00 0,00 0,00 0,00	210.900 15.200 194.250 1.450	209.250 15.200 192.600 1.450	204.250 9.350 193.450 1.450	202.250 9.350 191.450 1.450	201.650 9.350 190.850 1.450

Hauptproduktbereich 5 Gestaltung Umwelt  
Produktbereich 54 Verkehrsflächen und -anlagen, ÖPVN  
Produktgruppe 541 Gemeindestraßen  
Produkt 54100 Gemeindestraßen

Nr.	Ertrags- und Aufwandsarten (gemäß § 4 Absatz 10 GemHVO-Doppik)	Ergebnisse des Haushaltsvorjahres	Ansätze des Haushaltsvorjahres einschl. Nachträge	Ansatz des Haushaltsjahres	Planungsdaten des Haushaltsfolgejahres	Planungsdaten des zweiten Haushaltsfolgejahres	Planungsdaten des dritten Haushaltsfolgejahres
		2016	2017	2018	2019	2020	2021
		in €	in €	in €	in €	in €	in €
		1	2	3	4	5	6

20.	-	Sonstige laufenden Aufwendungen	0,00	1.200	2.000	2.000	2.000	2.000
		56290000 <i>Sonst. Aufwendg. für Inanspruchnahme von Rechten u. Diensten</i>	0,00	1.200	1.200	1.200	1.200	1.200
		56930000 <i>Repräsentationen</i>	0,00	0	800	800	800	800
21.	=	<b>Summe der ordentlichen Aufwendungen (Summe der Nummern 12 bis 20)</b>	<b>158.258,69</b>	<b>311.900</b>	<b>366.750</b>	<b>286.250</b>	<b>283.250</b>	<b>282.650</b>
22.	=	<b>Ordentliches Ergebnis (Saldo der Nummern 11 und 21)</b>	<b>-158.258,69</b>	<b>-182.500</b>	<b>-237.050</b>	<b>-163.800</b>	<b>-161.150</b>	<b>-160.550</b>
25.	=	<b>Jahresergebnis des Teilhaushaltes vor Verrechnung der internen Leistungsbeziehungen und vor Veränderung der Rücklagen (Nummer 22 zuzüglich Nummer 23 abzüglich Nummer 24)</b>	<b>-158.258,69</b>	<b>-182.500</b>	<b>-237.050</b>	<b>-163.800</b>	<b>-161.150</b>	<b>-160.550</b>
28.	=	<b>Jahresergebnis des Teilhaushaltes nach Verrechnung der internen Leistungsbeziehungen und vor Veränderung der Rücklagen (Nummer 25 zuzüglich Nummer 26 abzüglich Nummer 27)</b>	<b>-158.258,69</b>	<b>-182.500</b>	<b>-237.050</b>	<b>-163.800</b>	<b>-161.150</b>	<b>-160.550</b>

Hauptproduktbereich 5 Gestaltung Umwelt  
Produktbereich 54 Verkehrsflächen und -anlagen, ÖPVN  
Produktgruppe 541 Gemeindestraßen  
Produkt 54100 Gemeindestraßen

Nr.	Ein- und Auszahlungsarten (gem. § 4 Absatz 12 GemHVO-Doppik)	Ergebnisse des Haushaltsvorjahres	Ansätze des Haushaltsvorjahres einschl. Nachträge	Ansatz des Haushaltsjahres	Planungsdaten des Haushaltsfolgejahres	Planungsdaten des zweiten Haushaltsfolgejahres	Planungsdaten des dritten Haushaltsfolgejahres	
		2016	2017	2018	2019	2020	2021	
		in €	in €	in €	in €	in €	in €	
		1	2	3	4	5	6	
	+	Kostenerstattungen und Kostenumlagen	0,00	0	550	550	550	550
		64243000 Kostenerstattungen und Kostenumlagen von Gemeinden und Gemeindeverbänden	0,00	0	550	550	550	550
		Kostenerstattungen für Iglu-Stellplätze						
	=	<b>Summe der laufenden Einzahlungen aus Verwaltungstätigkeit</b>	<b>0,00</b>	<b>0</b>	<b>550</b>	<b>550</b>	<b>550</b>	<b>550</b>
	-	Auszahlungen für Sach- und Dienstleistungen	155.315,72	99.800	155.500	80.000	79.000	79.000
		72260000 Auszahlungen für Strom	29.495,09	32.000	27.000	27.000	27.000	27.000
		72331000 Unterhaltung der Brücken, Tunnel und ingenieurtechnische Anlagen	910,52	15.000	25.000	1.000	0	0
		2017 Brücke Godern						
		2018 Brücke Pinnow						
		2019 Brückenprüfung						
		72338000 Unterhaltung der Straßen, Wege, Plätze und Verkehrslenkungsanlagen	113.305,55	50.000	96.500	50.000	50.000	50.000
		30.000 € Räuber-Röbke-Pfad Info Point B 321 Gebäudeteilabriss						
		50.000 € Regenentwässerung, Pirohweg, Amselweg, Rissanierung, Asphaltanierung						
		5.000 € Ersatzscheiben Bushaltestellen						
		1.500 € Recyclingmaterial						
		5.000 € Leihgebühren Bagger Regenrückhaltebecken						
		5.000 € Reparatur Straßenbeleuchtung						
		72339000 Unterhaltung des sonstigen Infrastrukturvermögens jetzt 11402.5231	8.412,65	0	0	0	0	0
		72380000 Unterhaltung der geringwertigen Geräte, Ausrüstungs- und sonstige Gebrauchsgegenstände	2.450,81	1.000	6.000	1.000	1.000	1.000
		1.000 € Poller						
		5.000 € Bänke						
		72490000 Sonstige Auszahlungen für Sachleistungen und Verbrauchsmittel	741,10	800	0	0	0	0
		72544000 Kostenerstattungen an Zweckverbände	0,00	1.000	1.000	1.000	1.000	1.000
	-	Sonstige laufende Auszahlungen	0,00	1.200	2.000	2.000	2.000	2.000
		76290000 Sonstige Auszahlungen für die Inanspruchnahme von Rechten und Diensten	0,00	1.200	1.200	1.200	1.200	1.200
		76930000 Repräsentationen	0,00	0	800	800	800	800
	=	<b>Summe der laufenden Auszahlungen aus Verwaltungstätigkeit</b>	<b>155.315,72</b>	<b>101.000</b>	<b>157.500</b>	<b>82.000</b>	<b>81.000</b>	<b>81.000</b>
1.	=	<b>Saldo der laufenden Ein- und Auszahlungen aus Verwaltungstätigkeit</b>	<b>-155.315,72</b>	<b>-101.000</b>	<b>-156.950</b>	<b>-81.450</b>	<b>-80.450</b>	<b>-80.450</b>
3.	=	<b>Saldo der ordentlichen Ein- und Auszahlungen</b>	<b>-155.315,72</b>	<b>-101.000</b>	<b>-156.950</b>	<b>-81.450</b>	<b>-80.450</b>	<b>-80.450</b>
5.	=	<b>Saldo der ordentlichen und außerordentlichen Ein- und Auszahlungen vor Verrechnung der internen Leistungsbeziehungen</b>	<b>-155.315,72</b>	<b>-101.000</b>	<b>-156.950</b>	<b>-81.450</b>	<b>-80.450</b>	<b>-80.450</b>
7.	=	<b>Saldo der ordentlichen und außerordentlichen Ein- und Auszahlungen nach Verrechnung der internen Leistungsbeziehungen</b>	<b>-155.315,72</b>	<b>-101.000</b>	<b>-156.950</b>	<b>-81.450</b>	<b>-80.450</b>	<b>-80.450</b>

Hauptproduktbereich 5 Gestaltung Umwelt  
Produktbereich 54 Verkehrsflächen und -anlagen, ÖPVN  
Produktgruppe 541 Gemeindestraßen  
Produkt 54100 Gemeindestraßen

Nr.	Ein- und Auszahlungsarten (gem. § 4 Absatz 12 GemHVO-Doppik)		Ergebnisse des Haushaltsvorjahres	Ansätze des Haushaltsvorjahres einschl. Nachträge	Ansatz des Haushaltsjahres	Planungsdaten des Haushaltsfolgejahres	Planungsdaten des zweiten Haushaltsfolgejahres	Planungsdaten des dritten Haushaltsfolgejahres
			2016	2017	2018	2019	2020	2021
			in €	in €	in €	in €	in €	in €
			1	2	3	4	5	6
8.	+	Einzahlungen aus Investitionszuwendungen 68166200 Anzahlungen auf Investitionszuwendungen vom Land	159.990,16 159.990,16	3.800 3.800	0 0	0 0	0 0	0 0
11.	+	Einzahlungen aus Sachanlagen 68531000 Einzahlungen für Infrastrukturvermögen, einschließlich Grundstücke und grundstücksgleicher Rechte	18.529,80 18.529,80	0 0	0 0	0 0	0 0	0 0
15.	=	<b>Summe der Einzahlungen aus Investitionstätigkeit</b>	<b>178.519,96</b>	<b>3.800</b>	<b>0</b>	<b>0</b>	<b>0</b>	<b>0</b>
16.	-	Auszahlungen für immaterielle Vermögensgegenstände 78100000 Investitionszuwendungen	12.399,02 12.399,02	0 0	0 0	0 0	0 0	0 0
17.	-	Auszahlungen für Sachanlagen 78530487 Auszahlungen für Straßenbeleuchtung Rest Bel. Am Mühlensee - Aufstellung für Spätsommer/Herbst geplant 78531000 Auszahlungen für den Erwerb von Grundstücken von Infrastrukturvermögen 78532000 Auszahlungen für Baumaßnahmen (Herstellungskosten) und Erwerb bei Infrastrukturvermögen 85.000 € Erschließung Koppel	287.503,64 0,00 315,59 287.188,05	36.800 1.000 800 35.000	85.000 0 0 85.000	0 0 0 0	0 0 0 0	0 0 0 0
21.	=	<b>Summe der Auszahlungen aus Investitionstätigkeit</b>	<b>299.902,66</b>	<b>36.800</b>	<b>85.000</b>	<b>0</b>	<b>0</b>	<b>0</b>
22.	=	<b>Saldo aus den Ein- und Auszahlungen aus Investitionstätigkeit</b>	<b>-121.382,70</b>	<b>-33.000</b>	<b>-85.000</b>	<b>0</b>	<b>0</b>	<b>0</b>
23.	=	<b>Finanzmittelüberschuss / Finanzmittelfehlbetrag des Teilhaushaltes</b>	<b>-276.698,42</b>	<b>-134.000</b>	<b>-241.950</b>	<b>-81.450</b>	<b>-80.450</b>	<b>-80.450</b>
30.	+	Abnahme der Forderungen gegenüber dem Amt aus dem Zahlungsmittelbestand	276.698,42	134.000	241.950	81.450	80.450	80.450
31.	-	Zunahme der Forderungen gegenüber dem Amt aus dem Zahlungsmittelbestand	0,00	0	0	0	0	0
32.	=	<b>Veränderung der Forderungen gegenüber dem Amt aus dem Zahlungsmittelbestand</b>	<b>276.698,42</b>	<b>134.000</b>	<b>241.950</b>	<b>81.450</b>	<b>80.450</b>	<b>80.450</b>
33.	=	<b>Saldo aus den Ein- und Auszahlungen aus Finanzierungstätigkeit</b>	<b>276.698,42</b>	<b>134.000</b>	<b>241.950</b>	<b>81.450</b>	<b>80.450</b>	<b>80.450</b>

Hauptproduktbereich 5 Gestaltung Umwelt  
 Produktbereich 54 Verkehrsflächen und -anlagen, ÖPVN  
 Produktgruppe 542 Kreisstraßen  
 Produkt 54200 Nebenanlagen an Kreisstraßen

Nr.	Ertrags- und Aufwandsarten (gemäß § 4 Absatz 10 GemHVO-Doppik)		Ergebnisse des Haushaltsvorjahres	Ansätze des Haushaltsvorjahres einschl. Nachträge	Ansatz des Haushaltsjahres	Planungsdaten des Haushaltsfolgejahres	Planungsdaten des zweiten Haushaltsfolgejahres	Planungsdaten des dritten Haushaltsfolgejahres
			2016	2017	2018	2019	2020	2021
			in €	in €	in €	in €	in €	in €
			1	2	3	4	5	6
2.	+	Zuwendungen, allgemeine Umlagen und sonstige Transfererträge <i>41510000 Erträge aus der Auflösung von Sonderposten aus Zuwendungen</i>	0,00  0,00	2.350  2.350	2.350  2.350	2.350  2.350	2.350  2.350	2.350  2.350
11.	=	<b>Summe der ordentlichen Erträge (Summe der Nummern 1 bis 10)</b>	<b>0,00</b>	<b>2.350</b>	<b>2.350</b>	<b>2.350</b>	<b>2.350</b>	<b>2.350</b>
14.	-	Aufwendungen für Sach- und Dienstleistungen <i>52380000 Geringwertige Geräte, Ausrüstungs- u. sonst. Gebrauchsgegenstände (Anschaffung bis 1.000 € Netto)</i> <i>3 Bänke</i>	0,00  0,00	2.400  2.400	0  0	0  0	0  0	0  0
15.	-	Abschreibungen auf immaterielle Vermögensgegenstände des Anlagevermögens und auf Sachanlagen sowie auf aktivierte Aufwendungen für die Ingangsetzung und Erweiterung der Verwaltung <i>53580000 Abschreibungen auf Straßen, Wege, Plätze und Verkehrslenkungsanlagen</i>	0,00  0,00	4.350  4.350	4.350  4.350	4.350  4.350	4.350  4.350	4.350  4.350
21.	=	<b>Summe der ordentlichen Aufwendungen (Summe der Nummern 12 bis 20)</b>	<b>0,00</b>	<b>6.750</b>	<b>4.350</b>	<b>4.350</b>	<b>4.350</b>	<b>4.350</b>
22.	=	<b>Ordentliches Ergebnis (Saldo der Nummern 11 und 21)</b>	<b>0,00</b>	<b>-4.400</b>	<b>-2.000</b>	<b>-2.000</b>	<b>-2.000</b>	<b>-2.000</b>
25.	=	<b>Jahresergebnis des Teilhaushaltes vor Verrechnung der internen Leistungsbeziehungen und vor Veränderung der Rücklagen (Nummer 22 zuzüglich Nummer 23 abzüglich Nummer 24)</b>	<b>0,00</b>	<b>-4.400</b>	<b>-2.000</b>	<b>-2.000</b>	<b>-2.000</b>	<b>-2.000</b>
28.	=	<b>Jahresergebnis des Teilhaushaltes nach Verrechnung der internen Leistungsbeziehungen und vor Veränderung der Rücklagen (Nummer 25 zuzüglich Nummer 26 abzüglich Nummer 27)</b>	<b>0,00</b>	<b>-4.400</b>	<b>-2.000</b>	<b>-2.000</b>	<b>-2.000</b>	<b>-2.000</b>

Hauptproduktbereich 5 Gestaltung Umwelt  
Produktbereich 54 Verkehrsflächen und -anlagen, ÖPVN  
Produktgruppe 542 Kreisstraßen  
Produkt 54200 Nebenanlagen an Kreisstraßen

Nr.	Ein- und Auszahlungsarten (gem. § 4 Absatz 12 GemHVO-Doppik)		Ergebnisse des Haushaltsvorjahres	Ansätze des Haushaltsvorjahres einschl. Nachträge	Ansatz des Haushaltsjahres	Planungsdaten des Haushaltsfolgejahres	Planungsdaten des zweiten Haushaltsfolgejahres	Planungsdaten des dritten Haushaltsfolgejahres
			2016	2017	2018	2019	2020	2021
			in €	in €	in €	in €	in €	in €
			1	2	3	4	5	6
-	Auszahlungen für Sach- und Dienstleistungen 72380000 <i>Unterhaltung der geringwertigen Geräte, Ausrüstungs- und sonstige Gebrauchsgegenstände 3 Bänke</i>		0,00	2.400	0	0	0	0
			0,00	2.400	0	0	0	0
=	Summe der laufenden Auszahlungen aus Verwaltungstätigkeit		0,00	2.400	0	0	0	0
1.	=	Saldo der laufenden Ein- und Auszahlungen aus Verwaltungstätigkeit	0,00	-2.400	0	0	0	0
3.	=	Saldo der ordentlichen Ein- und Auszahlungen	0,00	-2.400	0	0	0	0
5.	=	Saldo der ordentlichen und außerordentlichen Ein- und Auszahlungen vor Verrechnung der internen Leistungsbeziehungen	0,00	-2.400	0	0	0	0
7.	=	Saldo der ordentlichen und außerordentlichen Ein- und Auszahlungen nach Verrechnung der internen Leistungsbeziehungen	0,00	-2.400	0	0	0	0
23.	=	Finanzmittelüberschuss / Finanzmittelfehlbetrag des Teilhaushaltes	0,00	-2.400	0	0	0	0
30.	+	Abnahme der Forderungen gegenüber dem Amt aus dem Zahlungsmittelbestand	0,00	2.400	0	0	0	0
31.	-	Zunahme der Forderungen gegenüber dem Amt aus dem Zahlungsmittelbestand	0,00	0	0	0	0	0
32.	=	Veränderung der Forderungen gegenüber dem Amt aus dem Zahlungsmittelbestand	0,00	2.400	0	0	0	0
33.	=	Saldo aus den Ein- und Auszahlungen aus Finanzierungstätigkeit	0,00	2.400	0	0	0	0

Hauptproduktbereich 5 Gestaltung Umwelt  
 Produktbereich 54 Verkehrsflächen und -anlagen, ÖPVN  
 Produktgruppe 545 Straßenreinigung, Winterdienst  
 Produkt 54500 Straßenreinigung und Winterdienst

Nr.	Ertrags- und Aufwandsarten (gemäß § 4 Absatz 10 GemHVO-Doppik)		Ergebnisse des Haushaltsvorjahres	Ansätze des Haushaltsvorjahres einschl. Nachträge	Ansatz des Haushaltsjahres	Planungsdaten des Haushaltsfolgejahres	Planungsdaten des zweiten Haushaltsfolgejahres	Planungsdaten des dritten Haushaltsfolgejahres
			2016	2017	2018	2019	2020	2021
			in €	in €	in €	in €	in €	in €
			1	2	3	4	5	6
14.	-	Aufwendungen für Sach- und Dienstleistungen 52338000 <i>Unterhaltg. Straßen, Wege, Plätze u. Verkehrslenkungsanl.</i>	1.985,79 1.985,79	7.500 7.500	3.000 3.000	3.000 3.000	3.000 3.000	3.000 3.000
21.	=	<b>Summe der ordentlichen Aufwendungen (Summe der Nummern 12 bis 20)</b>	<b>1.985,79</b>	<b>7.500</b>	<b>3.000</b>	<b>3.000</b>	<b>3.000</b>	<b>3.000</b>
22.	=	<b>Ordentliches Ergebnis (Saldo der Nummern 11 und 21)</b>	<b>-1.985,79</b>	<b>-7.500</b>	<b>-3.000</b>	<b>-3.000</b>	<b>-3.000</b>	<b>-3.000</b>
25.	=	<b>Jahresergebnis des Teilhaushaltes vor Verrechnung der internen Leistungsbeziehungen und vor Veränderung der Rücklagen (Nummer 22 zuzüglich Nummer 23 abzüglich Nummer 24)</b>	<b>-1.985,79</b>	<b>-7.500</b>	<b>-3.000</b>	<b>-3.000</b>	<b>-3.000</b>	<b>-3.000</b>
28.	=	<b>Jahresergebnis des Teilhaushaltes nach Verrechnung der internen Leistungsbeziehungen und vor Veränderung der Rücklagen (Nummer 25 zuzüglich Nummer 26 abzüglich Nummer 27)</b>	<b>-1.985,79</b>	<b>-7.500</b>	<b>-3.000</b>	<b>-3.000</b>	<b>-3.000</b>	<b>-3.000</b>

Hauptproduktbereich 5 Gestaltung Umwelt  
 Produktbereich 54 Verkehrsflächen und -anlagen, ÖPVN  
 Produktgruppe 545 Straßenreinigung, Winterdienst  
 Produkt 54500 Straßenreinigung und Winterdienst

Nr.	Ein- und Auszahlungsarten (gem. § 4 Absatz 12 GemHVO-Doppik)		Ergebnisse des Haushaltsvorjahres	Ansätze des Haushaltsvorjahres einschl. Nachträge	Ansatz des Haushaltsjahres	Planungsdaten des Haushaltsfolgejahres	Planungsdaten des zweiten Haushaltsfolgejahres	Planungsdaten des dritten Haushaltsfolgejahres
			2016	2017	2018	2019	2020	2021
			in €	in €	in €	in €	in €	in €
			1	2	3	4	5	6
-	Auszahlungen für Sach- und Dienstleistungen 72338000 <i>Unterhaltung der Straßen, Wege, Plätze und Verkehrslenkungsanlagen</i>		1.873,41	7.500	3.000	3.000	3.000	3.000
			1.873,41	7.500	3.000	3.000	3.000	3.000
=	<b>Summe der laufenden Auszahlungen aus Verwaltungstätigkeit</b>		<b>1.873,41</b>	<b>7.500</b>	<b>3.000</b>	<b>3.000</b>	<b>3.000</b>	<b>3.000</b>
1.	=	<b>Saldo der laufenden Ein- und Auszahlungen aus Verwaltungstätigkeit</b>	<b>-1.873,41</b>	<b>-7.500</b>	<b>-3.000</b>	<b>-3.000</b>	<b>-3.000</b>	<b>-3.000</b>
3.	=	<b>Saldo der ordentlichen Ein- und Auszahlungen</b>	<b>-1.873,41</b>	<b>-7.500</b>	<b>-3.000</b>	<b>-3.000</b>	<b>-3.000</b>	<b>-3.000</b>
5.	=	<b>Saldo der ordentlichen und außerordentlichen Ein- und Auszahlungen vor Verrechnung der internen Leistungsbeziehungen</b>	<b>-1.873,41</b>	<b>-7.500</b>	<b>-3.000</b>	<b>-3.000</b>	<b>-3.000</b>	<b>-3.000</b>
7.	=	<b>Saldo der ordentlichen und außerordentlichen Ein- und Auszahlungen nach Verrechnung der internen Leistungsbeziehungen</b>	<b>-1.873,41</b>	<b>-7.500</b>	<b>-3.000</b>	<b>-3.000</b>	<b>-3.000</b>	<b>-3.000</b>
23.	=	<b>Finanzmittelüberschuss / Finanzmittelfehlbetrag des Teilhaushaltes</b>	<b>-1.873,41</b>	<b>-7.500</b>	<b>-3.000</b>	<b>-3.000</b>	<b>-3.000</b>	<b>-3.000</b>
30.	+	Abnahme der Forderungen gegenüber dem Amt aus dem Zahlungsmittelbestand	1.873,41	7.500	3.000	3.000	3.000	3.000
31.	-	Zunahme der Forderungen gegenüber dem Amt aus dem Zahlungsmittelbestand	0,00	0	0	0	0	0
32.	=	<b>Veränderung der Forderungen gegenüber dem Amt aus dem Zahlungsmittelbestand</b>	<b>1.873,41</b>	<b>7.500</b>	<b>3.000</b>	<b>3.000</b>	<b>3.000</b>	<b>3.000</b>
33.	=	<b>Saldo aus den Ein- und Auszahlungen aus Finanzierungstätigkeit</b>	<b>1.873,41</b>	<b>7.500</b>	<b>3.000</b>	<b>3.000</b>	<b>3.000</b>	<b>3.000</b>

Hauptproduktbereich 5 Gestaltung Umwelt  
Produktbereich 54 Verkehrsflächen und -anlagen, ÖPVN  
Produktgruppe 546 Parkeinrichtungen  
Produkt 54600 Parkplätze und Stellflächen

Nr.	Ertrags- und Aufwandsarten (gemäß § 4 Absatz 10 GemHVO-Doppik)		Ergebnisse des Haushaltsvorjahres	Ansätze des Haushaltsvorjahres einschl. Nachträge	Ansatz des Haushaltsjahres	Planungsdaten des Haushaltsfolgejahres	Planungsdaten des zweiten Haushaltsfolgejahres	Planungsdaten des dritten Haushaltsfolgejahres
			2016	2017	2018	2019	2020	2021
			in €	in €	in €	in €	in €	in €
			1	2	3	4	5	6
5.	+	Privatrechtliche Leistungsentgelte 44110000 Mieten und Pachten, Erbbauzinsen	0,00 0,00	550 550	0 0	0 0	0 0	0 0
6.	+	Kostenerstattungen und Kostenumlagen 44243000 Kostenerstattg. u. Kostenuml. von Gemeinden u. Gemeindeverbänden	0,00 0,00	750 750	0 0	0 0	0 0	0 0
11.	=	Summe der ordentlichen Erträge (Summe der Nummern 1 bis 10)	0,00	1.300	0	0	0	0
22.	=	Ordentliches Ergebnis (Saldo der Nummern 11 und 21)	0,00	1.300	0	0	0	0
25.	=	Jahresergebnis des Teilhaushaltes vor Verrechnung der internen Leistungsbeziehungen und vor Veränderung der Rücklagen (Nummer 22 zuzüglich Nummer 23 abzüglich Nummer 24)	0,00	1.300	0	0	0	0
28.	=	Jahresergebnis des Teilhaushaltes nach Verrechnung der internen Leistungsbeziehungen und vor Veränderung der Rücklagen (Nummer 25 zuzüglich Nummer 26 abzüglich Nummer 27)	0,00	1.300	0	0	0	0

Hauptproduktbereich 5 Gestaltung Umwelt  
Produktbereich 54 Verkehrsflächen und -anlagen, ÖPVN  
Produktgruppe 546 Parkeinrichtungen  
Produkt 54600 Parkplätze und Stellflächen

Nr.	Ein- und Auszahlungsarten (gem. § 4 Absatz 12 GemHVO-Doppik)		Ergebnisse des Haushaltsvorjahres	Ansätze des Haushaltsvorjahres einschl. Nachträge	Ansatz des Haushaltsjahres	Planungsdaten des Haushaltsfolgejahres	Planungsdaten des zweiten Haushaltsfolgejahres	Planungsdaten des dritten Haushaltsfolgejahres
			2016	2017	2018	2019	2020	2021
			in €	in €	in €	in €	in €	in €
			1	2	3	4	5	6
	+	Privatrechtliche Leistungsentgelte <i>64110000 Mieten und Pachten, Erbbauzinsen</i>	138,06 138,06	550 550	0 0	0 0	0 0	0 0
	+	Kostenerstattungen und Kostenumlagen <i>64243000 Kostenerstattungen und Kostenumlagen von Gemeinden und Gemeindeverbänden</i>	0,00 0,00	750 750	0 0	0 0	0 0	0 0
	=	<b>Summe der laufenden Einzahlungen aus Verwaltungstätigkeit</b>	<b>138,06</b>	<b>1.300</b>	<b>0</b>	<b>0</b>	<b>0</b>	<b>0</b>
1.	=	<b>Saldo der laufenden Ein- und Auszahlungen aus Verwaltungstätigkeit</b>	<b>138,06</b>	<b>1.300</b>	<b>0</b>	<b>0</b>	<b>0</b>	<b>0</b>
3.	=	<b>Saldo der ordentlichen Ein- und Auszahlungen</b>	<b>138,06</b>	<b>1.300</b>	<b>0</b>	<b>0</b>	<b>0</b>	<b>0</b>
5.	=	<b>Saldo der ordentlichen und außerordentlichen Ein- und Auszahlungen vor Verrechnung der internen Leistungsbeziehungen</b>	<b>138,06</b>	<b>1.300</b>	<b>0</b>	<b>0</b>	<b>0</b>	<b>0</b>
7.	=	<b>Saldo der ordentlichen und außerordentlichen Ein- und Auszahlungen nach Verrechnung der internen Leistungsbeziehungen</b>	<b>138,06</b>	<b>1.300</b>	<b>0</b>	<b>0</b>	<b>0</b>	<b>0</b>
23.	=	<b>Finanzmittelüberschuss / Finanzmittelfehlbetrag des Teilhaushaltes</b>	<b>138,06</b>	<b>1.300</b>	<b>0</b>	<b>0</b>	<b>0</b>	<b>0</b>
30.	+	Abnahme der Forderungen gegenüber dem Amt aus dem Zahlungsmittelbestand	0,00	0	0	0	0	0
31.	-	Zunahme der Forderungen gegenüber dem Amt aus dem Zahlungsmittelbestand	138,06	1.300	0	0	0	0
32.	=	<b>Veränderung der Forderungen gegenüber dem Amt aus dem Zahlungsmittelbestand</b>	<b>-138,06</b>	<b>-1.300</b>	<b>0</b>	<b>0</b>	<b>0</b>	<b>0</b>
33.	=	<b>Saldo aus den Ein- und Auszahlungen aus Finanzierungstätigkeit</b>	<b>-138,06</b>	<b>-1.300</b>	<b>0</b>	<b>0</b>	<b>0</b>	<b>0</b>

Hauptproduktbereich           5   Gestaltung Umwelt  
 Produktbereich                54   Verkehrsflächen und -anlagen, ÖPNV  
 Produktgruppe                547   Personen- und Güterverkehr  
 Produkt                         54700   ÖPNV - Öffentlicher Personen- und Nahverkehr

Nr.	Ertrags- und Aufwandsarten (gemäß § 4 Absatz 10 GemHVO-Doppik)		Ergebnisse des Haushaltsvorjahres	Ansätze des Haushaltsvorjahres einschl. Nachträge	Ansatz des Haushaltsjahres	Planungsdaten des Haushaltsfolgejahres	Planungsdaten des zweiten Haushaltsfolgejahres	Planungsdaten des dritten Haushaltsfolgejahres
			2016	2017	2018	2019	2020	2021
			in €	in €	in €	in €	in €	in €
			1	2	3	4	5	6
14.	-	Aufwendungen für Sach- und Dienstleistungen <i>52551000 Kostenerstattungen an den privaten Bereich</i>	25.000,00 25.000,00	29.100 29.100	29.100 29.100	29.100 29.100	29.100 29.100	29.100 29.100
21.	=	<b>Summe der ordentlichen Aufwendungen (Summe der Nummern 12 bis 20)</b>	<b>25.000,00</b>	<b>29.100</b>	<b>29.100</b>	<b>29.100</b>	<b>29.100</b>	<b>29.100</b>
22.	=	<b>Ordentliches Ergebnis (Saldo der Nummern 11 und 21)</b>	<b>-25.000,00</b>	<b>-29.100</b>	<b>-29.100</b>	<b>-29.100</b>	<b>-29.100</b>	<b>-29.100</b>
25.	=	<b>Jahresergebnis des Teilhaushaltes vor Verrechnung der internen Leistungsbeziehungen und vor Veränderung der Rücklagen (Nummer 22 zuzüglich Nummer 23 abzüglich Nummer 24)</b>	<b>-25.000,00</b>	<b>-29.100</b>	<b>-29.100</b>	<b>-29.100</b>	<b>-29.100</b>	<b>-29.100</b>
28.	=	<b>Jahresergebnis des Teilhaushaltes nach Verrechnung der internen Leistungsbeziehungen und vor Veränderung der Rücklagen (Nummer 25 zuzüglich Nummer 26 abzüglich Nummer 27)</b>	<b>-25.000,00</b>	<b>-29.100</b>	<b>-29.100</b>	<b>-29.100</b>	<b>-29.100</b>	<b>-29.100</b>

Hauptproduktbereich 5 Gestaltung Umwelt  
Produktbereich 54 Verkehrsflächen und -anlagen, ÖPNV  
Produktgruppe 547 Personen- und Güterverkehr  
Produkt 54700 ÖPNV - Öffentlicher Personen- und Nahverkehr

Nr.	Ein- und Auszahlungsarten (gem. § 4 Absatz 12 GemHVO-Doppik)		Ergebnisse des Haushaltsvorjahres	Ansätze des Haushaltsvorjahres einschl. Nachträge	Ansatz des Haushaltsjahres	Planungsdaten des Haushaltsfolgejahres	Planungsdaten des zweiten Haushaltsfolgejahres	Planungsdaten des dritten Haushaltsfolgejahres
			2016	2017	2018	2019	2020	2021
			in €	in €	in €	in €	in €	in €
			1	2	3	4	5	6
-	Auszahlungen für Sach- und Dienstleistungen <i>72551000 Kostenerstattungen an den privaten Bereich</i>		40.396,65	29.100	29.100	29.100	29.100	29.100
			40.396,65	29.100	29.100	29.100	29.100	29.100
=	<b>Summe der laufenden Auszahlungen aus Verwaltungstätigkeit</b>		<b>40.396,65</b>	<b>29.100</b>	<b>29.100</b>	<b>29.100</b>	<b>29.100</b>	<b>29.100</b>
1.	=	<b>Saldo der laufenden Ein- und Auszahlungen aus Verwaltungstätigkeit</b>	<b>-40.396,65</b>	<b>-29.100</b>	<b>-29.100</b>	<b>-29.100</b>	<b>-29.100</b>	<b>-29.100</b>
3.	=	<b>Saldo der ordentlichen Ein- und Auszahlungen</b>	<b>-40.396,65</b>	<b>-29.100</b>	<b>-29.100</b>	<b>-29.100</b>	<b>-29.100</b>	<b>-29.100</b>
5.	=	<b>Saldo der ordentlichen und außerordentlichen Ein- und Auszahlungen vor Verrechnung der internen Leistungsbeziehungen</b>	<b>-40.396,65</b>	<b>-29.100</b>	<b>-29.100</b>	<b>-29.100</b>	<b>-29.100</b>	<b>-29.100</b>
7.	=	<b>Saldo der ordentlichen und außerordentlichen Ein- und Auszahlungen nach Verrechnung der internen Leistungsbeziehungen</b>	<b>-40.396,65</b>	<b>-29.100</b>	<b>-29.100</b>	<b>-29.100</b>	<b>-29.100</b>	<b>-29.100</b>
23.	=	<b>Finanzmittelüberschuss / Finanzmittelfehlbetrag des Teilhaushaltes</b>	<b>-40.396,65</b>	<b>-29.100</b>	<b>-29.100</b>	<b>-29.100</b>	<b>-29.100</b>	<b>-29.100</b>
30.	+	Abnahme der Forderungen gegenüber dem Amt aus dem Zahlungsmittelbestand	40.396,65	29.100	29.100	29.100	29.100	29.100
31.	-	Zunahme der Forderungen gegenüber dem Amt aus dem Zahlungsmittelbestand	0,00	0	0	0	0	0
32.	=	<b>Veränderung der Forderungen gegenüber dem Amt aus dem Zahlungsmittelbestand</b>	<b>40.396,65</b>	<b>29.100</b>	<b>29.100</b>	<b>29.100</b>	<b>29.100</b>	<b>29.100</b>
33.	=	<b>Saldo aus den Ein- und Auszahlungen aus Finanzierungstätigkeit</b>	<b>40.396,65</b>	<b>29.100</b>	<b>29.100</b>	<b>29.100</b>	<b>29.100</b>	<b>29.100</b>

Hauptproduktbereich 5 Gestaltung Umwelt  
 Produktbereich 55 Natur- und Landschaftspflege  
 Produktgruppe 551 Öffentliches Grün, Landschaftsbau (ohne andere Produktzuordnung)  
 Produkt 55100 Öffentliches Grün

Nr.	Ertrags- und Aufwandsarten (gemäß § 4 Absatz 10 GemHVO-Doppik)		Ergebnisse des Haushalts- vorvorjahres	Ansätze des Haushalts- vorjahres einschl. Nachträge	Ansatz des Haushalts- jahres	Planungs- daten des Haushalts- folgejahres	Planungs- daten des zweiten Haushalts- folgejahres	Planungs- daten des dritten Haushalts- folgejahres
			2016	2017	2018	2019	2020	2021
			in €	in €	in €	in €	in €	in €
			1	2	3	4	5	6
14.	-	Aufwendungen für Sach- und Dienstleistungen 52311000 <i>Unterhaltung der Grundstücke</i>	0,00 0,00	18.000 18.000	0 0	0 0	0 0	0 0
21.	=	<b>Summe der ordentlichen Aufwendungen (Summe der Nummern 12 bis 20)</b>	<b>0,00</b>	<b>18.000</b>	<b>0</b>	<b>0</b>	<b>0</b>	<b>0</b>
22.	=	<b>Ordentliches Ergebnis (Saldo der Nummern 11 und 21)</b>	<b>0,00</b>	<b>-18.000</b>	<b>0</b>	<b>0</b>	<b>0</b>	<b>0</b>
25.	=	<b>Jahresergebnis des Teilhaushaltes vor Verrechnung der internen Leistungsbeziehungen und vor Veränderung der Rücklagen (Nummer 22 zuzüglich Nummer 23 abzüglich Nummer 24)</b>	<b>0,00</b>	<b>-18.000</b>	<b>0</b>	<b>0</b>	<b>0</b>	<b>0</b>
28.	=	<b>Jahresergebnis des Teilhaushaltes nach Verrechnung der internen Leistungsbeziehungen und vor Veränderung der Rücklagen (Nummer 25 zuzüglich Nummer 26 abzüglich Nummer 27)</b>	<b>0,00</b>	<b>-18.000</b>	<b>0</b>	<b>0</b>	<b>0</b>	<b>0</b>

Hauptproduktbereich 5 Gestaltung Umwelt  
 Produktbereich 55 Natur- und Landschaftspflege  
 Produktgruppe 551 Öffentliches Grün, Landschaftsbau (ohne andere Produktzuordnung)  
 Produkt 55100 Öffentliches Grün

Nr.	Ein- und Auszahlungsarten (gem. § 4 Absatz 12 GemHVO-Doppik)		Ergebnisse des Haushaltsvorjahres	Ansätze des Haushaltsvorjahres einschl. Nachträge	Ansatz des Haushaltsjahres	Planungsdaten des Haushaltsfolgejahres	Planungsdaten des zweiten Haushaltsfolgejahres	Planungsdaten des dritten Haushaltsfolgejahres
			2016	2017	2018	2019	2020	2021
			in €	in €	in €	in €	in €	in €
			1	2	3	4	5	6
-	Auszahlungen für Sach- und Dienstleistungen <i>72311000 Unterhaltung und Bewirtschaftung der Grundstücke</i>		0,00 <i>0,00</i>	18.000 <i>18.000</i>	0 <i>0</i>	0 <i>0</i>	0 <i>0</i>	0 <i>0</i>
=	<b>Summe der laufenden Auszahlungen aus Verwaltungstätigkeit</b>		<b>0,00</b>	<b>18.000</b>	<b>0</b>	<b>0</b>	<b>0</b>	<b>0</b>
1.	=	<b>Saldo der laufenden Ein- und Auszahlungen aus Verwaltungstätigkeit</b>	<b>0,00</b>	<b>-18.000</b>	<b>0</b>	<b>0</b>	<b>0</b>	<b>0</b>
3.	=	<b>Saldo der ordentlichen Ein- und Auszahlungen</b>	<b>0,00</b>	<b>-18.000</b>	<b>0</b>	<b>0</b>	<b>0</b>	<b>0</b>
5.	=	<b>Saldo der ordentlichen und außerordentlichen Ein- und Auszahlungen vor Verrechnung der internen Leistungsbeziehungen</b>	<b>0,00</b>	<b>-18.000</b>	<b>0</b>	<b>0</b>	<b>0</b>	<b>0</b>
7.	=	<b>Saldo der ordentlichen und außerordentlichen Ein- und Auszahlungen nach Verrechnung der internen Leistungsbeziehungen</b>	<b>0,00</b>	<b>-18.000</b>	<b>0</b>	<b>0</b>	<b>0</b>	<b>0</b>
23.	=	<b>Finanzmittelüberschuss / Finanzmittelfehlbetrag des Teilhaushaltes</b>	<b>0,00</b>	<b>-18.000</b>	<b>0</b>	<b>0</b>	<b>0</b>	<b>0</b>
30.	+	Abnahme der Forderungen gegenüber dem Amt aus dem Zahlungsmittelbestand	0,00	18.000	0	0	0	0
31.	-	Zunahme der Forderungen gegenüber dem Amt aus dem Zahlungsmittelbestand	0,00	0	0	0	0	0
32.	=	<b>Veränderung der Forderungen gegenüber dem Amt aus dem Zahlungsmittelbestand</b>	<b>0,00</b>	<b>18.000</b>	<b>0</b>	<b>0</b>	<b>0</b>	<b>0</b>
33.	=	<b>Saldo aus den Ein- und Auszahlungen aus Finanzierungstätigkeit</b>	<b>0,00</b>	<b>18.000</b>	<b>0</b>	<b>0</b>	<b>0</b>	<b>0</b>

Hauptproduktbereich 5 Gestaltung Umwelt  
 Produktbereich 55 Natur- und Landschaftspflege  
 Produktgruppe 551 Öffentliches Grün, Landschaftsbau (ohne andere Produktzuordnung)  
 Produkt 55102 Badestelle Godern (Sonstige Erholungseinrichtungen)

Nr.	Ertrags- und Aufwandsarten (gemäß § 4 Absatz 10 GemHVO-Doppik)		Ergebnisse des Haushaltsvorjahres	Ansätze des Haushaltsvorjahres einschl. Nachträge	Ansatz des Haushaltsjahres	Planungsdaten des Haushaltsfolgejahres	Planungsdaten des zweiten Haushaltsfolgejahres	Planungsdaten des dritten Haushaltsfolgejahres
			2016	2017	2018	2019	2020	2021
			in €	in €	in €	in €	in €	in €
			1	2	3	4	5	6
5.	+	Privatrechtliche Leistungsentgelte 44110000 Mieten und Pachten, Erbbauzinsen	0,00 0,00	2.000 2.000	2.000 2.000	2.000 2.000	2.000 2.000	2.000 2.000
6.	+	Kostenerstattungen und Kostenumlagen 44259000 Kostenerstattg. u. Kostenuml. vom sonst. priv. Bereich	285,00 285,00	300 300	300 300	300 300	300 300	300 300
11.	=	<b>Summe der ordentlichen Erträge (Summe der Nummern 1 bis 10)</b>	<b>285,00</b>	<b>2.300</b>	<b>2.300</b>	<b>2.300</b>	<b>2.300</b>	<b>2.300</b>
14.	-	Aufwendungen für Sach- und Dienstleistungen 52220000 Aufwendungen für Abwasser/Wasser 52310000 Unterhaltg. Grundst., Außenanl., Gebäude u. Gebäudeeinrichtg. 52311000 Unterhaltung der Grundstücke	1.514,78 0,00 0,00 1.514,78	1.000 0 0 1.000	2.800 500 2.300 0	2.800 500 2.300 0	2.800 500 2.300 0	2.800 500 2.300 0
20.	-	Sonstige laufende Aufwendungen 56290000 Sonst. Aufwendg. für Inanspruchnahme von Rechten u. Diensten 56411000 Gebäudeversicherungen Kiosk und Sanitärgebäude	0,00 0,00 0,00	300 300 0	50 0 50	50 0 50	50 0 50	50 0 50
21.	=	<b>Summe der ordentlichen Aufwendungen (Summe der Nummern 12 bis 20)</b>	<b>1.514,78</b>	<b>1.300</b>	<b>2.850</b>	<b>2.850</b>	<b>2.850</b>	<b>2.850</b>
22.	=	<b>Ordentliches Ergebnis (Saldo der Nummern 11 und 21)</b>	<b>-1.229,78</b>	<b>1.000</b>	<b>-550</b>	<b>-550</b>	<b>-550</b>	<b>-550</b>
25.	=	<b>Jahresergebnis des Teilhaushaltes vor Verrechnung der internen Leistungsbeziehungen und vor Veränderung der Rücklagen (Nummer 22 zuzüglich Nummer 23 abzüglich Nummer 24)</b>	<b>-1.229,78</b>	<b>1.000</b>	<b>-550</b>	<b>-550</b>	<b>-550</b>	<b>-550</b>
28.	=	<b>Jahresergebnis des Teilhaushaltes nach Verrechnung der internen Leistungsbeziehungen und vor Veränderung der Rücklagen (Nummer 25 zuzüglich Nummer 26 abzüglich Nummer 27)</b>	<b>-1.229,78</b>	<b>1.000</b>	<b>-550</b>	<b>-550</b>	<b>-550</b>	<b>-550</b>

Hauptproduktbereich 5 Gestaltung Umwelt  
Produktbereich 55 Natur- und Landschaftspflege  
Produktgruppe 551 Öffentliches Grün, Landschaftsbau (ohne andere Produktzuordnung)  
Produkt 55102 Badestelle Godern (Sonstige Erholungseinrichtungen)

Nr.	Ein- und Auszahlungsarten (gem. § 4 Absatz 12 GemHVO-Doppik)		Ergebnisse des Haushaltsvorjahres	Ansätze des Haushaltsvorjahres einschl. Nachträge	Ansatz des Haushaltsjahres	Planungsdaten des Haushaltsfolgejahres	Planungsdaten des zweiten Haushaltsfolgejahres	Planungsdaten des dritten Haushaltsfolgejahres
			2016	2017	2018	2019	2020	2021
			in €	in €	in €	in €	in €	in €
			1	2	3	4	5	6
	+	Privatrechtliche Leistungsentgelte 64110000 Mieten und Pachten, Erbbauzinsen	0,00 0,00	2.000 2.000	2.000 2.000	2.000 2.000	2.000 2.000	2.000 2.000
	+	Kostenerstattungen und Kostenumlagen 64259000 Kostenerstattungen und Kostenumlagen vom sonstigen privaten Bereich	270,00 270,00	300 300	300 300	300 300	300 300	300 300
	=	<b>Summe der laufenden Einzahlungen aus Verwaltungstätigkeit</b>	<b>270,00</b>	<b>2.300</b>	<b>2.300</b>	<b>2.300</b>	<b>2.300</b>	<b>2.300</b>
	-	Auszahlungen für Sach- und Dienstleistungen 72220000 Auszahlungen für Abwasser 72310000 Unterhaltung der Grundstücke, Außenanlagen, Gebäude und Gebäudeeinrichtungen 72311000 Unterhaltung und Bewirtschaftung der Grundstücke	1.514,78 0,00 0,00 1.514,78	1.000 0 0 1.000	2.800 500 2.300 0	2.800 500 2.300 0	2.800 500 2.300 0	2.800 500 2.300 0
	-	Sonstige laufende Auszahlungen 76290000 Sonstige Auszahlungen für die Inanspruchnahme von Rechten und Diensten 76411000 Gebäudeversicherungen Kiosk und Sanitärgebäude	0,00 0,00 0,00	300 300 0	50 0 50	50 0 50	50 0 50	50 0 50
	=	<b>Summe der laufenden Auszahlungen aus Verwaltungstätigkeit</b>	<b>1.514,78</b>	<b>1.300</b>	<b>2.850</b>	<b>2.850</b>	<b>2.850</b>	<b>2.850</b>
1.	=	<b>Saldo der laufenden Ein- und Auszahlungen aus Verwaltungstätigkeit</b>	<b>-1.244,78</b>	<b>1.000</b>	<b>-550</b>	<b>-550</b>	<b>-550</b>	<b>-550</b>
3.	=	<b>Saldo der ordentlichen Ein- und Auszahlungen</b>	<b>-1.244,78</b>	<b>1.000</b>	<b>-550</b>	<b>-550</b>	<b>-550</b>	<b>-550</b>
5.	=	<b>Saldo der ordentlichen und außerordentlichen Ein- und Auszahlungen vor Verrechnung der internen Leistungsbeziehungen</b>	<b>-1.244,78</b>	<b>1.000</b>	<b>-550</b>	<b>-550</b>	<b>-550</b>	<b>-550</b>
7.	=	<b>Saldo der ordentlichen und außerordentlichen Ein- und Auszahlungen nach Verrechnung der internen Leistungsbeziehungen</b>	<b>-1.244,78</b>	<b>1.000</b>	<b>-550</b>	<b>-550</b>	<b>-550</b>	<b>-550</b>
17.	-	Auszahlungen für Sachanlagen 78532000 Auszahlungen für Baumaßnahmen (Herstellungskosten) und Erwerb bei Infrastrukturvermögen	0,00 0,00	35.000 35.000	0 0	0 0	0 0	0 0
21.	=	<b>Summe der Auszahlungen aus Investitionstätigkeit</b>	<b>0,00</b>	<b>35.000</b>	<b>0</b>	<b>0</b>	<b>0</b>	<b>0</b>
22.	=	<b>Saldo aus den Ein- und Auszahlungen aus Investitionstätigkeit</b>	<b>0,00</b>	<b>-35.000</b>	<b>0</b>	<b>0</b>	<b>0</b>	<b>0</b>
23.	=	<b>Finanzmittelüberschuss / Finanzmittelfehlbetrag des Teilhaushaltes</b>	<b>-1.244,78</b>	<b>-34.000</b>	<b>-550</b>	<b>-550</b>	<b>-550</b>	<b>-550</b>
30.	+	Abnahme der Forderungen gegenüber dem Amt aus dem Zahlungsmittelbestand	1.244,78	34.000	550	550	550	550
31.	-	Zunahme der Forderungen gegenüber dem Amt aus dem Zahlungsmittelbestand	0,00	0	0	0	0	0
32.	=	<b>Veränderung der Forderungen gegenüber dem Amt aus dem Zahlungsmittelbestand</b>	<b>1.244,78</b>	<b>34.000</b>	<b>550</b>	<b>550</b>	<b>550</b>	<b>550</b>
33.	=	<b>Saldo aus den Ein- und Auszahlungen aus Finanzierungstätigkeit</b>	<b>1.244,78</b>	<b>34.000</b>	<b>550</b>	<b>550</b>	<b>550</b>	<b>550</b>

Hauptproduktbereich 5 Gestaltung Umwelt  
Produktbereich 55 Natur- und Landschaftspflege  
Produktgruppe 552 Öffentliche Gewässer, Wasserbauliche Anlagen, Gewässerschutz  
Produkt 55200 Öffentliche Gewässer und wasserbauliche Anlagen (WBV)

Nr.	Ertrags- und Aufwandsarten (gemäß § 4 Absatz 10 GemHVO-Doppik)		Ergebnisse des Haushaltsvorjahres	Ansätze des Haushaltsvorjahres einschl. Nachträge	Ansatz des Haushaltsjahres	Planungsdaten des Haushaltsfolgejahres	Planungsdaten des zweiten Haushaltsfolgejahres	Planungsdaten des dritten Haushaltsfolgejahres
			2016	2017	2018	2019	2020	2021
			in €	in €	in €	in €	in €	in €
			1	2	3	4	5	6
4.	+	Öffentlich-rechtliche Leistungsentgelte 43221000 Entgelte für Abwasserbeseitig. u. Abwasserabg. 43229000 Sonstige Entgelte (Gebühren WaBo)	7.640,16 7.640,16 0,00	7.600 7.600 0	8.000 0 8.000	8.000 0 8.000	8.000 0 8.000	8.000 0 8.000
11.	=	<b>Summe der ordentlichen Erträge (Summe der Nummern 1 bis 10)</b>	<b>7.640,16</b>	<b>7.600</b>	<b>8.000</b>	<b>8.000</b>	<b>8.000</b>	<b>8.000</b>
14.	-	Aufwendungen für Sach- und Dienstleistungen 52543000 Kostenerstattg. an Gemeinden u. Gemeindeverbände 52544000 Kostenerstattungen an Zweckverbände	20.881,82 3.506,96 17.374,86	20.550 3.550 17.000	21.550 3.550 18.000	21.550 3.550 18.000	21.550 3.550 18.000	21.550 3.550 18.000
21.	=	<b>Summe der ordentlichen Aufwendungen (Summe der Nummern 12 bis 20)</b>	<b>20.881,82</b>	<b>20.550</b>	<b>21.550</b>	<b>21.550</b>	<b>21.550</b>	<b>21.550</b>
22.	=	<b>Ordentliches Ergebnis (Saldo der Nummern 11 und 21)</b>	<b>-13.241,66</b>	<b>-12.950</b>	<b>-13.550</b>	<b>-13.550</b>	<b>-13.550</b>	<b>-13.550</b>
25.	=	<b>Jahresergebnis des Teilhaushaltes vor Verrechnung der internen Leistungsbeziehungen und vor Veränderung der Rücklagen (Nummer 22 zuzüglich Nummer 23 abzüglich Nummer 24)</b>	<b>-13.241,66</b>	<b>-12.950</b>	<b>-13.550</b>	<b>-13.550</b>	<b>-13.550</b>	<b>-13.550</b>
28.	=	<b>Jahresergebnis des Teilhaushaltes nach Verrechnung der internen Leistungsbeziehungen und vor Veränderung der Rücklagen (Nummer 25 zuzüglich Nummer 26 abzüglich Nummer 27)</b>	<b>-13.241,66</b>	<b>-12.950</b>	<b>-13.550</b>	<b>-13.550</b>	<b>-13.550</b>	<b>-13.550</b>

Hauptproduktbereich 5 Gestaltung Umwelt  
Produktbereich 55 Natur- und Landschaftspflege  
Produktgruppe 552 Öffentliche Gewässer, Wasserbauliche Anlagen, Gewässerschutz  
Produkt 55200 Öffentliche Gewässer und wasserbauliche Anlagen (WBV)

Nr.	Ein- und Auszahlungsarten (gem. § 4 Absatz 12 GemHVO-Doppik)		Ergebnisse des Haushaltsvorjahres	Ansätze des Haushaltsvorjahres einschl. Nachträge	Ansatz des Haushaltsjahres	Planungsdaten des Haushaltsfolgejahres	Planungsdaten des zweiten Haushaltsfolgejahres	Planungsdaten des dritten Haushaltsfolgejahres
			2016	2017	2018	2019	2020	2021
			in €	in €	in €	in €	in €	in €
			1	2	3	4	5	6
	+	Öffentlich-rechtliche Leistungsentgelte	7.658,48	7.600	8.000	8.000	8.000	8.000
		63221000 Entgelte für die Abwasserbeseitigung und die Abwasserabgabe	7.658,48	7.600	0	0	0	0
		63229000 Sonstige Entgelte	0,00	0	8.000	8.000	8.000	8.000
	=	<b>Summe der laufenden Einzahlungen aus Verwaltungstätigkeit</b>	<b>7.658,48</b>	<b>7.600</b>	<b>8.000</b>	<b>8.000</b>	<b>8.000</b>	<b>8.000</b>
	-	Auszahlungen für Sach- und Dienstleistungen	24.388,78	20.550	21.550	21.550	21.550	21.550
		72543000 Kostenerstattungen an Gemeinden und Gemeindeverbände	7.013,92	3.550	3.550	3.550	3.550	3.550
		72544000 Kostenerstattungen an Zweckverbände	17.374,86	17.000	18.000	18.000	18.000	18.000
	=	<b>Summe der laufenden Auszahlungen aus Verwaltungstätigkeit</b>	<b>24.388,78</b>	<b>20.550</b>	<b>21.550</b>	<b>21.550</b>	<b>21.550</b>	<b>21.550</b>
1.	=	<b>Saldo der laufenden Ein- und Auszahlungen aus Verwaltungstätigkeit</b>	<b>-16.730,30</b>	<b>-12.950</b>	<b>-13.550</b>	<b>-13.550</b>	<b>-13.550</b>	<b>-13.550</b>
3.	=	<b>Saldo der ordentlichen Ein- und Auszahlungen</b>	<b>-16.730,30</b>	<b>-12.950</b>	<b>-13.550</b>	<b>-13.550</b>	<b>-13.550</b>	<b>-13.550</b>
5.	=	<b>Saldo der ordentlichen und außerordentlichen Ein- und Auszahlungen vor Verrechnung der internen Leistungsbeziehungen</b>	<b>-16.730,30</b>	<b>-12.950</b>	<b>-13.550</b>	<b>-13.550</b>	<b>-13.550</b>	<b>-13.550</b>
7.	=	<b>Saldo der ordentlichen und außerordentlichen Ein- und Auszahlungen nach Verrechnung der internen Leistungsbeziehungen</b>	<b>-16.730,30</b>	<b>-12.950</b>	<b>-13.550</b>	<b>-13.550</b>	<b>-13.550</b>	<b>-13.550</b>
23.	=	<b>Finanzmittelüberschuss / Finanzmittelfehlbetrag des Teilhaushaltes</b>	<b>-16.730,30</b>	<b>-12.950</b>	<b>-13.550</b>	<b>-13.550</b>	<b>-13.550</b>	<b>-13.550</b>
30.	+	Abnahme der Forderungen gegenüber dem Amt aus dem Zahlungsmittelbestand	16.730,30	12.950	13.550	13.550	13.550	13.550
31.	-	Zunahme der Forderungen gegenüber dem Amt aus dem Zahlungsmittelbestand	0,00	0	0	0	0	0
32.	=	<b>Veränderung der Forderungen gegenüber dem Amt aus dem Zahlungsmittelbestand</b>	<b>16.730,30</b>	<b>12.950</b>	<b>13.550</b>	<b>13.550</b>	<b>13.550</b>	<b>13.550</b>
33.	=	<b>Saldo aus den Ein- und Auszahlungen aus Finanzierungstätigkeit</b>	<b>16.730,30</b>	<b>12.950</b>	<b>13.550</b>	<b>13.550</b>	<b>13.550</b>	<b>13.550</b>

**Hauptproduktbereich** 5 **Gestaltung Umwelt**  
**Produktbereich** 57 **Wirtschaft und Tourismus**  
**Produktgruppe** 573 **Allgemeine Einrichtungen und Unternehmen**  
**Produkt** 57301 **Gemeindezentrum Pinnow (Kommunale allgemeine Einrichtungen und Unternehmen)**

Nr.	Ertrags- und Aufwandsarten (gemäß § 4 Absatz 10 GemHVO-Doppik)		Ergebnisse des Haushaltsvorjahres	Ansätze des Haushaltsvorjahres einschl. Nachträge	Ansatz des Haushaltsjahres	Planungsdaten des Haushaltsfolgejahres	Planungsdaten des zweiten Haushaltsfolgejahres	Planungsdaten des dritten Haushaltsfolgejahres
			2016	2017	2018	2019	2020	2021
			in €	in €	in €	in €	in €	in €
			1	2	3	4	5	6
2.	+	Zuwendungen, allgemeine Umlagen und sonstige Transfererträge 41510000 Erträge aus der Auflösung von Sonderposten aus Zuwendungen	0,00 0,00	4.000 4.000	4.000 4.000	4.000 4.000	4.000 4.000	4.000 4.000
4.	+	Öffentlich-rechtliche Leistungsentgelte 43290000 Sonst. Benutzungsgebühren	432,50 432,50	800 800	800 800	800 800	800 800	800 800
11.	=	<b>Summe der ordentlichen Erträge (Summe der Nummern 1 bis 10)</b>	<b>432,50</b>	<b>4.800</b>	<b>4.800</b>	<b>4.800</b>	<b>4.800</b>	<b>4.800</b>
14.	-	Aufwendungen für Sach- und Dienstleistungen 52310000 Unterhaltg. Grundst., Außenanl., Gebäude u. Gebäudeeinrichtg. 52313000 Unterhaltung der Gebäude einschließlich der Bestandteile, die dem Gebäude zuzurechnen sind 52323000 Bewirtschaftung der Gebäude einschließlich der Bestandteile, die dem Gebäude zuzurechnen sind 52370000 Unterhaltg. Betriebs- u. Geschäftsausstattg. 52380000 Geringwertige Geräte, Ausrüstungs- u. sonst. Gebrauchsgegenstände (Anschaffung bis 1.000 € Netto) 300 € Router inkl. Installation für IP-Telefonie 52490000 Sonst. Aufwendg. für Sachleistg. u. Verbrauchsmittel	7.962,39 0,00 2.361,95 4.423,02 0,00 704,42 473,00	18.550 0 1.500 5.000 500 11.500 50	7.800 1.500 0 5.000 500 800 0	7.500 1.500 0 5.000 500 500 0	7.500 1.500 0 5.000 500 500 0	7.500 1.500 0 5.000 500 500 0
15.	-	Abschreibungen auf immaterielle Vermögensgegenstände des Anlagevermögens und auf Sachanlagen sowie auf aktivierte Aufwendungen für die Inangangsetzung und Erweiterung der Verwaltung 53490000 Abschreibungen auf bebaute Grundstücke und grundstücksgleiche Rechte mit sonstigen Gebäuden 53820000 Abschreibungen auf Maschinen und technische Anlagen 53850000 Abschreibungen auf Betriebs- und Geschäftsausstattung	0,00 0,00 0,00 0,00	11.500 10.500 300 700	11.500 10.500 300 700	11.500 10.500 300 700	11.400 10.400 300 700	11.400 10.400 300 700
20.	-	Sonstige laufenden Aufwendungen 56340000 Telefon, Datenübertragungskosten 56411000 Gebäudeversicherungen 56417000 Inventarversicherung 56419000 Sonst. Versicherungen	972,03 737,12 173,16 61,75 0,00	1.250 750 400 100 0	1.050 750 200 0 100	1.050 750 200 0 100	1.050 750 200 0 100	1.050 750 200 0 100
21.	=	<b>Summe der ordentlichen Aufwendungen (Summe der Nummern 12 bis 20)</b>	<b>8.934,42</b>	<b>31.300</b>	<b>20.350</b>	<b>20.050</b>	<b>19.950</b>	<b>19.950</b>
22.	=	<b>Ordentliches Ergebnis (Saldo der Nummern 11 und 21)</b>	<b>-8.501,92</b>	<b>-26.500</b>	<b>-15.550</b>	<b>-15.250</b>	<b>-15.150</b>	<b>-15.150</b>
25.	=	<b>Jahresergebnis des Teilhaushaltes vor Verrechnung der internen Leistungsbeziehungen und vor Veränderung der Rücklagen (Nummer 22 zuzüglich Nummer 23 abzüglich Nummer 24)</b>	<b>-8.501,92</b>	<b>-26.500</b>	<b>-15.550</b>	<b>-15.250</b>	<b>-15.150</b>	<b>-15.150</b>
28.	=	<b>Jahresergebnis des Teilhaushaltes nach Verrechnung der internen Leistungsbeziehungen und vor Veränderung der Rücklagen (Nummer 25 zuzüglich Nummer 26 abzüglich Nummer 27)</b>	<b>-8.501,92</b>	<b>-26.500</b>	<b>-15.550</b>	<b>-15.250</b>	<b>-15.150</b>	<b>-15.150</b>

Hauptproduktbereich 5 Gestaltung Umwelt  
Produktbereich 57 Wirtschaft und Tourismus  
Produktgruppe 573 Allgemeine Einrichtungen und Unternehmen  
Produkt 57301 Gemeindezentrum Pinnow (Kommunale allgemeine Einrichtungen und Unternehmen)

Nr.	Ein- und Auszahlungsarten (gem. § 4 Absatz 12 GemHVO-Doppik)	Ergebnisse des Haushaltsvorjahres	Ansätze des Haushaltsvorjahres einschl. Nachträge	Ansatz des Haushaltsjahres	Planungsdaten des Haushaltsfolgejahres	Planungsdaten des zweiten Haushaltsfolgejahres	Planungsdaten des dritten Haushaltsfolgejahres
		2016	2017	2018	2019	2020	2021
		in €	in €	in €	in €	in €	in €
		1	2	3	4	5	6
	+ Öffentlich-rechtliche Leistungsentgelte	582,50	800	800	800	800	800
	63290000 Sonstige Benutzungsgebühren	582,50	800	800	800	800	800
	<b>= Summe der laufenden Einzahlungen aus Verwaltungstätigkeit</b>	<b>582,50</b>	<b>800</b>	<b>800</b>	<b>800</b>	<b>800</b>	<b>800</b>
	- Auszahlungen für Sach- und Dienstleistungen	4.999,79	18.550	7.800	7.500	7.500	7.500
	72310000 Unterhaltung der Grundstücke, Außenanlagen, Gebäude und Gebäudeeinrichtungen	0,00	0	1.500	1.500	1.500	1.500
	72313000 Unterhaltung und Bewirtschaftung der Gebäude einschließlich der Bestandteile, die dem Gebäude zuzurechnen sind	424,69	1.500	0	0	0	0
	72323000 Bewirtschaftung der Gebäude einschließlich der Bestandteile, die dem Gebäude zuzurechnen sind	3.397,68	5.000	5.000	5.000	5.000	5.000
	72370000 Unterhaltung der Betriebs- und Geschäftsausstattung	0,00	500	500	500	500	500
	72380000 Unterhaltung der geringwertigen Geräte, Ausrüstungs- und sonstige Gebrauchsgegenstände	704,42	11.500	800	500	500	500
	300 € Router inkl. Installation für IP-Telefonie						
	72490000 Sonstige Auszahlungen für Sachleistungen und Verbrauchsmittel	473,00	50	0	0	0	0
	- Sonstige laufende Auszahlungen	1.031,41	1.250	1.050	1.050	1.050	1.050
	76340000 Telefon, Datenübertragungskosten, Leasing, GEMA	796,50	750	750	750	750	750
	76411000 Gebäudeversicherungen	173,16	400	200	200	200	200
	76419000 Sonstige Versicherungen	61,75	100	100	100	100	100
	<b>= Summe der laufenden Auszahlungen aus Verwaltungstätigkeit</b>	<b>6.031,20</b>	<b>19.800</b>	<b>8.850</b>	<b>8.550</b>	<b>8.550</b>	<b>8.550</b>
1.	<b>= Saldo der laufenden Ein- und Auszahlungen aus Verwaltungstätigkeit</b>	<b>-5.448,70</b>	<b>-19.000</b>	<b>-8.050</b>	<b>-7.750</b>	<b>-7.750</b>	<b>-7.750</b>
3.	<b>= Saldo der ordentlichen Ein- und Auszahlungen</b>	<b>-5.448,70</b>	<b>-19.000</b>	<b>-8.050</b>	<b>-7.750</b>	<b>-7.750</b>	<b>-7.750</b>
5.	<b>= Saldo der ordentlichen und außerordentlichen Ein- und Auszahlungen vor Verrechnung der internen Leistungsbeziehungen</b>	<b>-5.448,70</b>	<b>-19.000</b>	<b>-8.050</b>	<b>-7.750</b>	<b>-7.750</b>	<b>-7.750</b>
7.	<b>= Saldo der ordentlichen und außerordentlichen Ein- und Auszahlungen nach Verrechnung der internen Leistungsbeziehungen</b>	<b>-5.448,70</b>	<b>-19.000</b>	<b>-8.050</b>	<b>-7.750</b>	<b>-7.750</b>	<b>-7.750</b>
8.	+ Einzahlungen aus Investitionszuwendungen	322.652,00	0	0	0	0	0
	68142000 Investitionszuwendungen vom Land	322.652,00	0	0	0	0	0
	Fördermittel multifunktionales Gemeindezentrum						
15.	<b>= Summe der Einzahlungen aus Investitionstätigkeit</b>	<b>322.652,00</b>	<b>0</b>	<b>0</b>	<b>0</b>	<b>0</b>	<b>0</b>
17.	- Auszahlungen für Sachanlagen	581.549,85	229.200	0	0	0	0
	78532000 Auszahlungen für Baumaßnahmen (Herstellungskosten) und Erwerb bei Infrastrukturvermögen	581.549,85	227.700	0	0	0	0
	Treppengeländer 2.700,-						
	Mehrzweckraum 225.000,-						
	78571000 Auszahlungen für bewegliche Sachen des Anlagevermögens über 1.000 € Netto	0,00	1.500	0	0	0	0
	Luftbild						
21.	<b>= Summe der Auszahlungen aus Investitionstätigkeit</b>	<b>581.549,85</b>	<b>229.200</b>	<b>0</b>	<b>0</b>	<b>0</b>	<b>0</b>

Hauptproduktbereich 5 Gestaltung Umwelt  
 Produktbereich 57 Wirtschaft und Tourismus  
 Produktgruppe 573 Allgemeine Einrichtungen und Unternehmen  
 Produkt 57301 Gemeindezentrum Pinnow (Kommunale allgemeine Einrichtungen und Unternehmen)

Nr.	Ein- und Auszahlungsarten (gem. § 4 Absatz 12 GemHVO-Doppik)		Ergebnisse des Haushaltsvorjahres	Ansätze des Haushaltsvorjahres einschl. Nachträge	Ansatz des Haushaltsjahres	Planungsdaten des Haushaltsfolgejahres	Planungsdaten des zweiten Haushaltsfolgejahres	Planungsdaten des dritten Haushaltsfolgejahres
			2016	2017	2018	2019	2020	2021
			in €	in €	in €	in €	in €	in €
			1	2	3	4	5	6
22.	=	Saldo aus den Ein- und Auszahlungen aus Investitionstätigkeit	-258.897,85	-229.200	0	0	0	0
23.	=	Finanzmittelüberschuss / Finanzmittelfehlbetrag des Teilhaushaltes	-264.346,55	-248.200	-8.050	-7.750	-7.750	-7.750
30.	+	Abnahme der Forderungen gegenüber dem Amt aus dem Zahlungsmittelbestand	264.346,55	248.200	8.050	7.750	7.750	7.750
31.	-	Zunahme der Forderungen gegenüber dem Amt aus dem Zahlungsmittelbestand	0,00	0	0	0	0	0
32.	=	Veränderung der Forderungen gegenüber dem Amt aus dem Zahlungsmittelbestand	264.346,55	248.200	8.050	7.750	7.750	7.750
33.	=	Saldo aus den Ein- und Auszahlungen aus Finanzierungstätigkeit	264.346,55	248.200	8.050	7.750	7.750	7.750

Hauptproduktbereich 5 Gestaltung Umwelt  
 Produktbereich 57 Wirtschaft und Tourismus  
 Produktgruppe 573 Allgemeine Einrichtungen und Unternehmen  
 Produkt 57302 Gemeinderaum Godern in der FFw(Kommunale allgemeine Einrichtungen und Unternehmen)

Nr.	Ertrags- und Aufwandsarten (gemäß § 4 Absatz 10 GemHVO-Doppik)		Ergebnisse des Haushaltsvorjahres	Ansätze des Haushaltsvorjahres einschl. Nachträge	Ansatz des Haushaltsjahres	Planungsdaten des Haushaltsfolgejahres	Planungsdaten des zweiten Haushaltsfolgejahres	Planungsdaten des dritten Haushaltsfolgejahres
			2016	2017	2018	2019	2020	2021
			in €	in €	in €	in €	in €	in €
			1	2	3	4	5	6
4.	+	Öffentlich-rechtliche Leistungsentgelte 43290000 Sonst. Benutzungsgebühren	0,00 0,00	300 300	300 300	300 300	300 300	300 300
11.	=	<b>Summe der ordentlichen Erträge (Summe der Nummern 1 bis 10)</b>	<b>0,00</b>	<b>300</b>	<b>300</b>	<b>300</b>	<b>300</b>	<b>300</b>
14.	-	Aufwendungen für Sach- und Dienstleistungen 52310000 Unterhaltg. Grundst., Außenanl., Gebäude u. Gebäudeeinrichtg. 52313000 Unterhaltung der Gebäude einschließlich der Bestandteile, die dem Gebäude zuzurechnen sind 52323000 Bewirtschaftung der Gebäude einschließlich der Bestandteile, die dem Gebäude zuzurechnen sind 52370000 Unterhaltg. Betriebs- u. Geschäftsausstattg. 52380000 Geringwertige Geräte, Ausrüstungs- u. sonst. Gebrauchsgegenstände (Anschaffung bis 1.000 € Netto)	625,07 0,00 625,07 0,00 0,00 0,00	800 0 500 0 0 300 300	2.600 500 0 1.500 300 300	2.600 500 0 1.500 300 300	2.600 500 0 1.500 300 300	2.600 500 0 1.500 300 300
15.	-	Abschreibungen auf immaterielle Vermögensgegenstände des Anlagevermögens und auf Sachanlagen sowie auf aktivierte Aufwendungen für die Ingangsetzung und Erweiterung der Verwaltung 53850000 Abschreibungen auf Betriebs- und Geschäftsausstattung	0,00 0,00	400 400	400 400	400 400	400 400	400 400
21.	=	<b>Summe der ordentlichen Aufwendungen (Summe der Nummern 12 bis 20)</b>	<b>625,07</b>	<b>1.200</b>	<b>3.000</b>	<b>3.000</b>	<b>3.000</b>	<b>3.000</b>
22.	=	<b>Ordentliches Ergebnis (Saldo der Nummern 11 und 21)</b>	<b>-625,07</b>	<b>-900</b>	<b>-2.700</b>	<b>-2.700</b>	<b>-2.700</b>	<b>-2.700</b>
25.	=	<b>Jahresergebnis des Teilhaushaltes vor Verrechnung der internen Leistungsbeziehungen und vor Veränderung der Rücklagen (Nummer 22 zuzüglich Nummer 23 abzüglich Nummer 24)</b>	<b>-625,07</b>	<b>-900</b>	<b>-2.700</b>	<b>-2.700</b>	<b>-2.700</b>	<b>-2.700</b>
28.	=	<b>Jahresergebnis des Teilhaushaltes nach Verrechnung der internen Leistungsbeziehungen und vor Veränderung der Rücklagen (Nummer 25 zuzüglich Nummer 26 abzüglich Nummer 27)</b>	<b>-625,07</b>	<b>-900</b>	<b>-2.700</b>	<b>-2.700</b>	<b>-2.700</b>	<b>-2.700</b>

Hauptproduktbereich 5 Gestaltung Umwelt  
Produktbereich 57 Wirtschaft und Tourismus  
Produktgruppe 573 Allgemeine Einrichtungen und Unternehmen  
Produkt 57302 Gemeinderaum Godern in der FFw(Kommunale allgemeine Einrichtungen und Unternehmen)

Nr.	Ein- und Auszahlungsarten (gem. § 4 Absatz 12 GemHVO-Doppik)		Ergebnisse des Haushaltsvorjahres	Ansätze des Haushaltsvorjahres einschl. Nachträge	Ansatz des Haushaltsjahres	Planungsdaten des Haushaltsfolgejahres	Planungsdaten des zweiten Haushaltsfolgejahres	Planungsdaten des dritten Haushaltsfolgejahres
			2016	2017	2018	2019	2020	2021
			in €	in €	in €	in €	in €	in €
			1	2	3	4	5	6
	+	Öffentlich-rechtliche Leistungsentgelte 63290000 Sonstige Benutzungsgebühren	0,00 0,00	300 300	300 300	300 300	300 300	300 300
	=	<b>Summe der laufenden Einzahlungen aus Verwaltungstätigkeit</b>	<b>0,00</b>	<b>300</b>	<b>300</b>	<b>300</b>	<b>300</b>	<b>300</b>
	-	Auszahlungen für Sach- und Dienstleistungen 72310000 Unterhaltung der Grundstücke, Außenanlagen, Gebäude und Gebäudeeinrichtungen 72313000 Unterhaltung der Gebäude einschließlich der Bestandteile, die dem Gebäude zuzurechnen sind 72323000 Bewirtschaftung der Gebäude einschließlich der Bestandteile, die dem Gebäude zuzurechnen sind 72370000 Unterhaltung der Betriebs- und Geschäftsausstattung 72380000 Unterhaltung der geringwertigen Geräte, Ausrüstungs- und sonstige Gebrauchsgegenstände	625,07 0,00 625,07 0,00 0,00 0,00	800 0 500 0 0 300	2.600 500 0 1.500 300 300	2.600 500 0 1.500 300 300	2.600 500 0 1.500 300 300	2.600 500 0 1.500 300 300
	=	<b>Summe der laufenden Auszahlungen aus Verwaltungstätigkeit</b>	<b>625,07</b>	<b>800</b>	<b>2.600</b>	<b>2.600</b>	<b>2.600</b>	<b>2.600</b>
1.	=	<b>Saldo der laufenden Ein- und Auszahlungen aus Verwaltungstätigkeit</b>	<b>-625,07</b>	<b>-500</b>	<b>-2.300</b>	<b>-2.300</b>	<b>-2.300</b>	<b>-2.300</b>
3.	=	<b>Saldo der ordentlichen Ein- und Auszahlungen</b>	<b>-625,07</b>	<b>-500</b>	<b>-2.300</b>	<b>-2.300</b>	<b>-2.300</b>	<b>-2.300</b>
5.	=	<b>Saldo der ordentlichen und außerordentlichen Ein- und Auszahlungen vor Verrechnung der internen Leistungsbeziehungen</b>	<b>-625,07</b>	<b>-500</b>	<b>-2.300</b>	<b>-2.300</b>	<b>-2.300</b>	<b>-2.300</b>
7.	=	<b>Saldo der ordentlichen und außerordentlichen Ein- und Auszahlungen nach Verrechnung der internen Leistungsbeziehungen</b>	<b>-625,07</b>	<b>-500</b>	<b>-2.300</b>	<b>-2.300</b>	<b>-2.300</b>	<b>-2.300</b>
21.	=	<b>Summe der Auszahlungen aus Investitionstätigkeit</b>	<b>0,00</b>	<b>0</b>	<b>0</b>	<b>0</b>	<b>0</b>	<b>0</b>
22.	=	<b>Saldo aus den Ein- und Auszahlungen aus Investitionstätigkeit</b>	<b>0,00</b>	<b>0</b>	<b>0</b>	<b>0</b>	<b>0</b>	<b>0</b>
23.	=	<b>Finanzmittelüberschuss / Finanzmittelfehlbetrag des Teilhaushaltes</b>	<b>-625,07</b>	<b>-500</b>	<b>-2.300</b>	<b>-2.300</b>	<b>-2.300</b>	<b>-2.300</b>
30.	+	Abnahme der Forderungen gegenüber dem Amt aus dem Zahlungsmittelbestand	625,07	500	2.300	2.300	2.300	2.300
31.	-	Zunahme der Forderungen gegenüber dem Amt aus dem Zahlungsmittelbestand	0,00	0	0	0	0	0
32.	=	<b>Veränderung der Forderungen gegenüber dem Amt aus dem Zahlungsmittelbestand</b>	<b>625,07</b>	<b>500</b>	<b>2.300</b>	<b>2.300</b>	<b>2.300</b>	<b>2.300</b>
33.	=	<b>Saldo aus den Ein- und Auszahlungen aus Finanzierungstätigkeit</b>	<b>625,07</b>	<b>500</b>	<b>2.300</b>	<b>2.300</b>	<b>2.300</b>	<b>2.300</b>

**Hauptproduktbereich**      5    Gestaltung Umwelt  
**Produktbereich**            57    Wirtschaft und Tourismus  
**Produktgruppe**            573    Allgemeine Einrichtungen und Unternehmen  
**Produkt**                      57303    Arztpraxis im Gemeindezentrum

Nr.	Ertrags- und Aufwandsarten (gemäß § 4 Absatz 10 GemHVO-Doppik)		Ergebnisse des Haushaltsvorjahres	Ansätze des Haushaltsvorjahres einschl. Nachträge	Ansatz des Haushaltsjahres	Planungsdaten des Haushaltsfolgejahres	Planungsdaten des zweiten Haushaltsfolgejahres	Planungsdaten des dritten Haushaltsfolgejahres
			2016	2017	2018	2019	2020	2021
			in €	in €	in €	in €	in €	in €
			1	2	3	4	5	6
2.	+	Zuwendungen, allgemeine Umlagen und sonstige Transfererträge <i>41510000 Erträge aus der Auflösung von Sonderposten aus Zuwendungen</i>	0,00 0,00	1.100 1.100	1.100 1.100	1.100 1.100	1.100 1.100	1.100 1.100
5.	+	Privatrechtliche Leistungsentgelte <i>44110000 Mieten und Pachten, Erbbauzinsen</i>	0,00 0,00	16.750 16.750	16.750 16.750	16.750 16.750	16.750 16.750	16.750 16.750
11.	=	<b>Summe der ordentlichen Erträge (Summe der Nummern 1 bis 10)</b>	<b>0,00</b>	<b>17.850</b>	<b>17.850</b>	<b>17.850</b>	<b>17.850</b>	<b>17.850</b>
14.	-	Aufwendungen für Sach- und Dienstleistungen <i>52210000 Aufwendungen für Abfall</i> <i>52310000 Unterhaltg. Grundst., Außenanl., Gebäude u. Gebäudeeinrichtg.</i> <i>52313000 Unterhaltung der Gebäude einschließlich der Bestandteile, die dem Gebäude zuzure</i> <i>52543000 Kostenerstattg. an Gemeinden u. Gemeindeverbände</i>	0,00 0,00 0,00 0,00	700 200 0 500	1.000 200 500 0	1.000 200 500 0	1.000 200 500 0	1.000 200 500 0
15.	-	Abschreibungen auf immaterielle Vermögensgegenstände des Anlagevermögens und auf Sachanlagen sowie auf aktivierte Aufwendungen für die Ingangsetzung und Erweiterung der Verwaltung <i>53490000 Abschreibungen auf bebaute Grundstücke und grundstücksgleiche Rechte mit sonstigen Gebäuden</i>	0,00 0,00	3.350 3.350	3.350 3.350	3.350 3.350	3.350 3.350	3.350 3.350
17.	-	Zuwendungen, Umlagen und sonstige Transferaufwendungen <i>54422100 Allg. Uml. ans Amt (Sonderumlage Wohnungsverwaltung)</i>	0,00 0,00	300 300	0 0	0 0	0 0	0 0
20.	-	Sonstige laufende Aufwendungen <i>56411000 Gebäudeversicherungen</i>	0,00 0,00	200 200	200 200	200 200	200 200	200 200
21.	=	<b>Summe der ordentlichen Aufwendungen (Summe der Nummern 12 bis 20)</b>	<b>0,00</b>	<b>4.550</b>	<b>4.550</b>	<b>4.550</b>	<b>4.550</b>	<b>4.550</b>
22.	=	<b>Ordentliches Ergebnis (Saldo der Nummern 11 und 21)</b>	<b>0,00</b>	<b>13.300</b>	<b>13.300</b>	<b>13.300</b>	<b>13.300</b>	<b>13.300</b>
25.	=	<b>Jahresergebnis des Teilhaushaltes vor Verrechnung der internen Leistungsbeziehungen und vor Veränderung der Rücklagen (Nummer 22 zuzüglich Nummer 23 abzüglich Nummer 24)</b>	<b>0,00</b>	<b>13.300</b>	<b>13.300</b>	<b>13.300</b>	<b>13.300</b>	<b>13.300</b>
28.	=	<b>Jahresergebnis des Teilhaushaltes nach Verrechnung der internen Leistungsbeziehungen und vor Veränderung der Rücklagen (Nummer 25 zuzüglich Nummer 26 abzüglich Nummer 27)</b>	<b>0,00</b>	<b>13.300</b>	<b>13.300</b>	<b>13.300</b>	<b>13.300</b>	<b>13.300</b>

Hauptproduktbereich 5 Gestaltung Umwelt  
Produktbereich 57 Wirtschaft und Tourismus  
Produktgruppe 573 Allgemeine Einrichtungen und Unternehmen  
Produkt 57303 Arztpraxis im Gemeindezentrum

Nr.	Ein- und Auszahlungsarten (gem. § 4 Absatz 12 GemHVO-Doppik)		Ergebnisse des Haushaltsvorjahres	Ansätze des Haushaltsvorjahres einschl. Nachträge	Ansatz des Haushaltsjahres	Planungsdaten des Haushaltsfolgejahres	Planungsdaten des zweiten Haushaltsfolgejahres	Planungsdaten des dritten Haushaltsfolgejahres
			2016	2017	2018	2019	2020	2021
			in €	in €	in €	in €	in €	in €
			1	2	3	4	5	6
	+	Privatrechtliche Leistungsentgelte 64110000 Mieten und Pachten, Erbbauzinsen	0,00 0,00	16.750 16.750	16.750 16.750	16.750 16.750	16.750 16.750	16.750 16.750
	=	<b>Summe der laufenden Einzahlungen aus Verwaltungstätigkeit</b>	<b>0,00</b>	<b>16.750</b>	<b>16.750</b>	<b>16.750</b>	<b>16.750</b>	<b>16.750</b>
	-	Auszahlungen für Sach- und Dienstleistungen 72210000 Auszahlungen für Abfall 72310000 Unterhaltung der Grundstücke, Außenanlagen, Gebäude und Gebäudeeinrichtungen 72313000 Unterhaltung und Bewirtschaftung der Gebäude einschließlich der Bestandteile, die dem Gebäude zuzurechnen sind 72543000 Kostenerstattungen an Gemeinden und Gemeindeverbände	0,00 0,00 0,00 0,00 0,00	700 200 0 500 0	1.000 200 500 0 300	1.000 200 500 0 300	1.000 200 500 0 300	1.000 200 500 0 300
	-	Zuwendungen, Umlagen und sonstige Transferauszahlungen 74422000 Allgemeine Umlagen an Amt oder geschäftsführende Gemeinde	0,00 0,00	300 300	0 0	0 0	0 0	0 0
	-	Sonstige laufende Auszahlungen 76411000 Gebäudeversicherungen	0,00 0,00	200 200	200 200	200 200	200 200	200 200
	=	<b>Summe der laufenden Auszahlungen aus Verwaltungstätigkeit</b>	<b>0,00</b>	<b>1.200</b>	<b>1.200</b>	<b>1.200</b>	<b>1.200</b>	<b>1.200</b>
1.	=	<b>Saldo der laufenden Ein- und Auszahlungen aus Verwaltungstätigkeit</b>	<b>0,00</b>	<b>15.550</b>	<b>15.550</b>	<b>15.550</b>	<b>15.550</b>	<b>15.550</b>
3.	=	<b>Saldo der ordentlichen Ein- und Auszahlungen</b>	<b>0,00</b>	<b>15.550</b>	<b>15.550</b>	<b>15.550</b>	<b>15.550</b>	<b>15.550</b>
5.	=	<b>Saldo der ordentlichen und außerordentlichen Ein- und Auszahlungen vor Verrechnung der internen Leistungsbeziehungen</b>	<b>0,00</b>	<b>15.550</b>	<b>15.550</b>	<b>15.550</b>	<b>15.550</b>	<b>15.550</b>
7.	=	<b>Saldo der ordentlichen und außerordentlichen Ein- und Auszahlungen nach Verrechnung der internen Leistungsbeziehungen</b>	<b>0,00</b>	<b>15.550</b>	<b>15.550</b>	<b>15.550</b>	<b>15.550</b>	<b>15.550</b>
23.	=	<b>Finanzmittelüberschuss / Finanzmittelfehlbetrag des Teilhaushaltes</b>	<b>0,00</b>	<b>15.550</b>	<b>15.550</b>	<b>15.550</b>	<b>15.550</b>	<b>15.550</b>
30.	+	Abnahme der Forderungen gegenüber dem Amt aus dem Zahlungsmittelbestand	0,00	0	0	0	0	0
31.	-	Zunahme der Forderungen gegenüber dem Amt aus dem Zahlungsmittelbestand	0,00	15.550	15.550	15.550	15.550	15.550
32.	=	<b>Veränderung der Forderungen gegenüber dem Amt aus dem Zahlungsmittelbestand</b>	<b>0,00</b>	<b>-15.550</b>	<b>-15.550</b>	<b>-15.550</b>	<b>-15.550</b>	<b>-15.550</b>
33.	=	<b>Saldo aus den Ein- und Auszahlungen aus Finanzierungstätigkeit</b>	<b>0,00</b>	<b>-15.550</b>	<b>-15.550</b>	<b>-15.550</b>	<b>-15.550</b>	<b>-15.550</b>

Hauptproduktbereich 5 Gestaltung Umwelt  
Produktbereich 57 Wirtschaft und Tourismus  
Produktgruppe 573 Allgemeine Einrichtungen und Unternehmen  
Produkt 57304 Kita Dorfstraße 14/16

Nr.	Ertrags- und Aufwandsarten (gemäß § 4 Absatz 10 GemHVO-Doppik)		Ergebnisse des Haushaltsvorjahres	Ansätze des Haushaltsvorjahres einschl. Nachträge	Ansatz des Haushaltsjahres	Planungsdaten des Haushaltsfolgejahres	Planungsdaten des zweiten Haushaltsfolgejahres	Planungsdaten des dritten Haushaltsfolgejahres
			2016	2017	2018	2019	2020	2021
			in €	in €	in €	in €	in €	in €
			1	2	3	4	5	6
2.	+	Zuwendungen, allgemeine Umlagen und sonstige Transfererträge <i>41510000 Erträge aus der Auflösung von Sonderposten aus Zuwendungen</i>	0,00 0,00	11.550 11.550	11.550 11.550	11.550 11.550	11.550 11.550	11.550 11.550
5.	+	Privatrechtliche Leistungsentgelte <i>44110000 Mieten und Pachten, Erbbauzinsen</i>	0,00 0,00	42.300 42.300	42.300 42.300	42.300 42.300	42.300 42.300	42.300 42.300
11.	=	<b>Summe der ordentlichen Erträge (Summe der Nummern 1 bis 10)</b>	<b>0,00</b>	<b>53.850</b>	<b>53.850</b>	<b>53.850</b>	<b>53.850</b>	<b>53.850</b>
14.	-	Aufwendungen für Sach- und Dienstleistungen <i>52310000 Unterhaltg. Grundst., Außenanl., Gebäude u. Gebäudeeinrichtg. 15.000 € für Schallschutz 52313000 Unterhaltung der Gebäude einschließlich der Bestandteile, die dem Gebäude zuzure 52543000 Kostenerstattg. an Gemeinden u. Gemeindeverbände</i>	0,00 0,00 0,00 0,00	1.300 0 1.000 300	18.300 18.000 0 300	3.300 3.000 0 300	3.300 3.000 0 300	3.300 3.000 0 300
15.	-	Abschreibungen auf immaterielle Vermögensgegenstände des Anlagevermögens und auf Sachanlagen sowie auf aktivierte Aufwendungen für die Inangangsetzung und Erweiterung der Verwaltung <i>53420000 Abschreibungen auf bebaute Grundstücke und grundstücksgleiche Rechte mit soziale 53580000 Abschreibungen auf Straßen, Wege, Plätze und Verkehrsmittelanlagen 53830000 Abschreibungen auf Betriebsvorrichtungen 53850000 Abschreibungen auf Betriebs- und Geschäftsausstattung</i>	0,00 0,00 0,00 0,00	18.900 11.400 3.000 0 4.500	19.600 11.400 3.000 700 4.500	20.250 11.400 3.000 1.350 4.500	20.250 11.400 3.000 1.350 4.500	20.250 11.400 3.000 1.350 4.500
20.	-	Sonstige laufende Aufwendungen <i>56411000 Gebäudeversicherungen 56430000 Sonstige Beiträge 56810000 Grundsteuer 56813000 Grundsteuer B für gemeindeeigene Grundstücke</i>	0,00 0,00 0,00 0,00	1.650 1.300 50 300 0	1.950 1.600 50 0 300	1.950 1.600 50 0 300	1.950 1.600 50 0 300	1.950 1.600 50 0 300
21.	=	<b>Summe der ordentlichen Aufwendungen (Summe der Nummern 12 bis 20)</b>	<b>0,00</b>	<b>21.850</b>	<b>39.850</b>	<b>25.500</b>	<b>25.500</b>	<b>25.500</b>
22.	=	<b>Ordentliches Ergebnis (Saldo der Nummern 11 und 21)</b>	<b>0,00</b>	<b>32.000</b>	<b>14.000</b>	<b>28.350</b>	<b>28.350</b>	<b>28.350</b>
25.	=	<b>Jahresergebnis des Teilhaushaltes vor Verrechnung der internen Leistungsbeziehungen und vor Veränderung der Rücklagen (Nummer 22 zuzüglich Nummer 23 abzüglich Nummer 24)</b>	<b>0,00</b>	<b>32.000</b>	<b>14.000</b>	<b>28.350</b>	<b>28.350</b>	<b>28.350</b>
28.	=	<b>Jahresergebnis des Teilhaushaltes nach Verrechnung der internen Leistungsbeziehungen und vor Veränderung der Rücklagen (Nummer 25 zuzüglich Nummer 26 abzüglich Nummer 27)</b>	<b>0,00</b>	<b>32.000</b>	<b>14.000</b>	<b>28.350</b>	<b>28.350</b>	<b>28.350</b>

Hauptproduktbereich 5 Gestaltung Umwelt  
 Produktbereich 57 Wirtschaft und Tourismus  
 Produktgruppe 573 Allgemeine Einrichtungen und Unternehmen  
 Produkt 57304 Kita Dorfstraße 14/16

Nr.	Ein- und Auszahlungsarten (gem. § 4 Absatz 12 GemHVO-Doppik)		Ergebnisse des Haushaltsvorjahres	Ansätze des Haushaltsvorjahres einschl. Nachträge	Ansatz des Haushaltsjahres	Planungsdaten des Haushaltsfolgejahres	Planungsdaten des zweiten Haushaltsfolgejahres	Planungsdaten des dritten Haushaltsfolgejahres
			2016	2017	2018	2019	2020	2021
			in €	in €	in €	in €	in €	in €
			1	2	3	4	5	6
	+	Privatrechtliche Leistungsentgelte 64110000 Mieten und Pachten, Erbbauzinsen	0,00 0,00	42.300 42.300	42.300 42.300	42.300 42.300	42.300 42.300	42.300 42.300
	=	<b>Summe der laufenden Einzahlungen aus Verwaltungstätigkeit</b>	<b>0,00</b>	<b>42.300</b>	<b>42.300</b>	<b>42.300</b>	<b>42.300</b>	<b>42.300</b>
	-	Auszahlungen für Sach- und Dienstleistungen 72310000 Unterhaltung der Grundstücke, Außenanlagen, Gebäude und Gebäudeeinrichtungen 15.000 € für Schallschutz 72313000 Unterhaltung und Bewirtschaftung der Gebäude einschließlich der Bestandteile, die dem Gebäude zuzurechnen sind 72543000 Kostenerstattungen an Gemeinden und Gemeindeverbände	0,00 0,00 0,00 0,00	1.300 0 1.000 300	18.300 18.000 0 300	3.300 3.000 0 300	3.300 3.000 0 300	3.300 3.000 0 300
	-	Sonstige laufende Auszahlungen 76411000 Gebäudeversicherungen 76430000 Sonstige Beiträge 76810000 Grundsteuer 76813000 Grundsteuer B für gemeindeeigene Grundstücke	0,00 0,00 0,00 0,00	1.650 1.300 50 300 0	1.950 1.600 50 0 300	1.950 1.600 50 0 300	1.950 1.600 50 0 300	1.950 1.600 50 0 300
	=	<b>Summe der laufenden Auszahlungen aus Verwaltungstätigkeit</b>	<b>0,00</b>	<b>2.950</b>	<b>20.250</b>	<b>5.250</b>	<b>5.250</b>	<b>5.250</b>
1.	=	<b>Saldo der laufenden Ein- und Auszahlungen aus Verwaltungstätigkeit</b>	<b>0,00</b>	<b>39.350</b>	<b>22.050</b>	<b>37.050</b>	<b>37.050</b>	<b>37.050</b>
3.	=	<b>Saldo der ordentlichen Ein- und Auszahlungen</b>	<b>0,00</b>	<b>39.350</b>	<b>22.050</b>	<b>37.050</b>	<b>37.050</b>	<b>37.050</b>
5.	=	<b>Saldo der ordentlichen und außerordentlichen Ein- und Auszahlungen vor Verrechnung der internen Leistungsbeziehungen</b>	<b>0,00</b>	<b>39.350</b>	<b>22.050</b>	<b>37.050</b>	<b>37.050</b>	<b>37.050</b>
7.	=	<b>Saldo der ordentlichen und außerordentlichen Ein- und Auszahlungen nach Verrechnung der internen Leistungsbeziehungen</b>	<b>0,00</b>	<b>39.350</b>	<b>22.050</b>	<b>37.050</b>	<b>37.050</b>	<b>37.050</b>
17.	-	Auszahlungen für Sachanlagen 78532000 Auszahlungen für Baumaßnahmen (Herstellungskosten) und Erwerb bei Infrastrukturvermögen Lastenaufzug (Auflage -> Betriebsvorrichtung ND 15 Jahre)	0,00 0,00	6.100 6.100	20.000 20.000	0 0	0 0	0 0
21.	=	<b>Summe der Auszahlungen aus Investitionstätigkeit</b>	<b>0,00</b>	<b>6.100</b>	<b>20.000</b>	<b>0</b>	<b>0</b>	<b>0</b>
22.	=	<b>Saldo aus den Ein- und Auszahlungen aus Investitionstätigkeit</b>	<b>0,00</b>	<b>-6.100</b>	<b>-20.000</b>	<b>0</b>	<b>0</b>	<b>0</b>
23.	=	<b>Finanzmittelüberschuss / Finanzmittelfehlbetrag des Teilhaushaltes</b>	<b>0,00</b>	<b>33.250</b>	<b>2.050</b>	<b>37.050</b>	<b>37.050</b>	<b>37.050</b>
30.	+	Abnahme der Forderungen gegenüber dem Amt aus dem Zahlungsmittelbestand	0,00	0	0	0	0	0
31.	-	Zunahme der Forderungen gegenüber dem Amt aus dem Zahlungsmittelbestand	0,00	33.250	2.050	37.050	37.050	37.050
32.	=	<b>Veränderung der Forderungen gegenüber dem Amt aus dem Zahlungsmittelbestand</b>	<b>0,00</b>	<b>-33.250</b>	<b>-2.050</b>	<b>-37.050</b>	<b>-37.050</b>	<b>-37.050</b>
33.	=	<b>Saldo aus den Ein- und Auszahlungen aus Finanzierungstätigkeit</b>	<b>0,00</b>	<b>-33.250</b>	<b>-2.050</b>	<b>-37.050</b>	<b>-37.050</b>	<b>-37.050</b>



Hauptproduktbereich 5 Gestaltung Umwelt  
Produktbereich 57 Wirtschaft und Tourismus  
Produktgruppe 573 Allgemeine Einrichtungen und Unternehmen  
Produkt 57305 ehem. Jugendclub / Blumengeschäft

Nr.	Ertrags- und Aufwandsarten (gemäß § 4 Absatz 10 GemHVO-Doppik)		Ergebnisse des Haushaltsvorjahres	Ansätze des Haushaltsvorjahres einschl. Nachträge	Ansatz des Haushaltsjahres	Planungsdaten des Haushaltsfolgejahres	Planungsdaten des zweiten Haushaltsfolgejahres	Planungsdaten des dritten Haushaltsfolgejahres
			2016	2017	2018	2019	2020	2021
			in €	in €	in €	in €	in €	in €
			1	2	3	4	5	6
5.	+	Privatrechtliche Leistungsentgelte 44110000 Mieten und Pachten, Erbbauzinsen	0,00 0,00	1.900 1.900	1.900 1.900	1.900 1.900	1.900 1.900	1.900 1.900
6.	+	Kostenerstattungen und Kostenumlagen 44259000 Kostenerstattg. u. Kostenuml. vom sonst. priv. Bereich	0,00 0,00	0 0	1.200 1.200	1.200 1.200	1.200 1.200	1.200 1.200
11.	=	<b>Summe der ordentlichen Erträge (Summe der Nummern 1 bis 10)</b>	<b>0,00</b>	<b>1.900</b>	<b>3.100</b>	<b>3.100</b>	<b>3.100</b>	<b>3.100</b>
14.	-	Aufwendungen für Sach- und Dienstleistungen 52210000 Aufwendungen für Abfall 52220000 Aufwendungen für Abwasser/Wasser 52260000 Aufwendungen für Strom 52270000 Aufwendungen für Wasser 52310000 Unterhaltg. Grundst., Außenanl., Gebäude u. Gebäudeeinrichtg. 52313000 Unterhaltung der Gebäude einschließlich der Bestandteile, die dem Gebäude zuzure 52543000 Kostenerstattg. an Gemeinden u. Gemeindeverbände	0,00 0,00 0,00 0,00 0,00 0,00 0,00 0,00	650 100 100 0 50 0 100 100 300	1.700 0 100 1.200 0 100 0 300	1.700 0 100 1.200 0 100 0 300	1.700 0 100 1.200 0 100 0 300	1.700 0 100 1.200 0 100 0 300
15.	-	Abschreibungen auf immaterielle Vermögensgegenstände des Anlagevermögens und auf Sachanlagen sowie auf aktivierte Aufwendungen für die Ingangsetzung und Erweiterung der Verwaltung 53490000 Abschreibungen auf bebaute Grundstücke und grundstücksgleiche Rechte mit sonstigen Gebäuden	0,00 0,00	100 100	100 100	100 100	100 100	100 100
20.	-	Sonstige laufende Aufwendungen 56411000 Gebäudeversicherungen	0,00 0,00	100 100	100 100	100 100	100 100	100 100
21.	=	<b>Summe der ordentlichen Aufwendungen (Summe der Nummern 12 bis 20)</b>	<b>0,00</b>	<b>850</b>	<b>1.900</b>	<b>1.900</b>	<b>1.900</b>	<b>1.900</b>
22.	=	<b>Ordentliches Ergebnis (Saldo der Nummern 11 und 21)</b>	<b>0,00</b>	<b>1.050</b>	<b>1.200</b>	<b>1.200</b>	<b>1.200</b>	<b>1.200</b>
25.	=	<b>Jahresergebnis des Teilhaushaltes vor Verrechnung der internen Leistungsbeziehungen und vor Veränderung der Rücklagen (Nummer 22 zuzüglich Nummer 23 abzüglich Nummer 24)</b>	<b>0,00</b>	<b>1.050</b>	<b>1.200</b>	<b>1.200</b>	<b>1.200</b>	<b>1.200</b>
28.	=	<b>Jahresergebnis des Teilhaushaltes nach Verrechnung der internen Leistungsbeziehungen und vor Veränderung der Rücklagen (Nummer 25 zuzüglich Nummer 26 abzüglich Nummer 27)</b>	<b>0,00</b>	<b>1.050</b>	<b>1.200</b>	<b>1.200</b>	<b>1.200</b>	<b>1.200</b>

Hauptproduktbereich 5 Gestaltung Umwelt  
 Produktbereich 57 Wirtschaft und Tourismus  
 Produktgruppe 573 Allgemeine Einrichtungen und Unternehmen  
 Produkt 57305 ehem. Jugendclub / Blumengeschäft

Nr.	Ein- und Auszahlungsarten (gem. § 4 Absatz 12 GemHVO-Doppik)	Ergebnisse des Haushaltsvorjahres	Ansätze des Haushaltsvorjahres einschl. Nachträge	Ansatz des Haushaltsjahres	Planungsdaten des Haushaltsfolgejahres	Planungsdaten des zweiten Haushaltsfolgejahres	Planungsdaten des dritten Haushaltsfolgejahres
		2016	2017	2018	2019	2020	2021
		in €	in €	in €	in €	in €	in €
		1	2	3	4	5	6
	+ Privatrechtliche Leistungsentgelte 64110000 Mieten und Pachten, Erbbauzinsen	0,00 0,00	1.900 1.900	1.900 1.900	1.900 1.900	1.900 1.900	1.900 1.900
	+ Kostenerstattungen und Kostenumlagen 64259000 Kostenerstattungen und Kostenumlagen vom sonstigen privaten Bereich	0,00 0,00	0 0	1.200 1.200	1.200 1.200	1.200 1.200	1.200 1.200
	= <b>Summe der laufenden Einzahlungen aus Verwaltungstätigkeit</b>	<b>0,00</b>	<b>1.900</b>	<b>3.100</b>	<b>3.100</b>	<b>3.100</b>	<b>3.100</b>
	- Auszahlungen für Sach- und Dienstleistungen 72210000 Auszahlungen für Abfall 72220000 Auszahlungen für Abwasser 72260000 Auszahlungen für Strom 72270000 Auszahlungen für Wasser 72310000 Unterhaltung der Grundstücke, Außenanlagen, Gebäude und Gebäudeeinrichtungen 72313000 Unterhaltung und Bewirtschaftung der Gebäude einschließlich der Bestandteile, die dem Gebäude zuzurechnen sind 72543000 Kostenerstattungen an Gemeinden und Gemeindeverbände	0,00 0,00 0,00 0,00 0,00 0,00 0,00 0,00 0,00	650 100 100 0 50 0 100 100 300	1.700 0 100 1.200 0 100 0 300	1.700 0 100 1.200 0 100 0 300	1.700 0 100 1.200 0 100 0 300	1.700 0 100 1.200 0 100 0 300
	- Sonstige laufende Auszahlungen 76411000 Gebäudeversicherungen	0,00 0,00	100 100	100 100	100 100	100 100	100 100
	= <b>Summe der laufenden Auszahlungen aus Verwaltungstätigkeit</b>	<b>0,00</b>	<b>750</b>	<b>1.800</b>	<b>1.800</b>	<b>1.800</b>	<b>1.800</b>
1.	= <b>Saldo der laufenden Ein- und Auszahlungen aus Verwaltungstätigkeit</b>	<b>0,00</b>	<b>1.150</b>	<b>1.300</b>	<b>1.300</b>	<b>1.300</b>	<b>1.300</b>
3.	= <b>Saldo der ordentlichen Ein- und Auszahlungen</b>	<b>0,00</b>	<b>1.150</b>	<b>1.300</b>	<b>1.300</b>	<b>1.300</b>	<b>1.300</b>
5.	= <b>Saldo der ordentlichen und außerordentlichen Ein- und Auszahlungen vor Verrechnung der internen Leistungsbeziehungen</b>	<b>0,00</b>	<b>1.150</b>	<b>1.300</b>	<b>1.300</b>	<b>1.300</b>	<b>1.300</b>
7.	= <b>Saldo der ordentlichen und außerordentlichen Ein- und Auszahlungen nach Verrechnung der internen Leistungsbeziehungen</b>	<b>0,00</b>	<b>1.150</b>	<b>1.300</b>	<b>1.300</b>	<b>1.300</b>	<b>1.300</b>
23.	= <b>Finanzmittelüberschuss / Finanzmittelfehlbetrag des Teilhaushaltes</b>	<b>0,00</b>	<b>1.150</b>	<b>1.300</b>	<b>1.300</b>	<b>1.300</b>	<b>1.300</b>
30.	+ Abnahme der Forderungen gegenüber dem Amt aus dem Zahlungsmittelbestand	0,00	0	0	0	0	0
31.	- Zunahme der Forderungen gegenüber dem Amt aus dem Zahlungsmittelbestand	0,00	1.150	1.300	1.300	1.300	1.300
32.	= <b>Veränderung der Forderungen gegenüber dem Amt aus dem Zahlungsmittelbestand</b>	<b>0,00</b>	<b>-1.150</b>	<b>-1.300</b>	<b>-1.300</b>	<b>-1.300</b>	<b>-1.300</b>
33.	= <b>Saldo aus den Ein- und Auszahlungen aus Finanzierungstätigkeit</b>	<b>0,00</b>	<b>-1.150</b>	<b>-1.300</b>	<b>-1.300</b>	<b>-1.300</b>	<b>-1.300</b>

Hauptproduktbereich 5 Gestaltung Umwelt  
Produktbereich 57 Wirtschaft und Tourismus  
Produktgruppe 573 Allgemeine Einrichtungen und Unternehmen  
Produkt 57306 Sanitärhaus Goderner Strand

Nr.	Ertrags- und Aufwandsarten (gemäß § 4 Absatz 10 GemHVO-Doppik)		Ergebnisse des Haushaltsvorjahres	Ansätze des Haushaltsvorjahres einschl. Nachträge	Ansatz des Haushaltsjahres	Planungsdaten des Haushaltsfolgejahres	Planungsdaten des zweiten Haushaltsfolgejahres	Planungsdaten des dritten Haushaltsfolgejahres
			2016	2017	2018	2019	2020	2021
			in €	in €	in €	in €	in €	in €
			1	2	3	4	5	6
2.	+	Zuwendungen, allgemeine Umlagen und sonstige Transfererträge <i>41510000 Erträge aus der Auflösung von Sonderposten aus Zuwendungen</i>	0,00 <i>0,00</i>	1.000 <i>1.000</i>	0 <i>0</i>	0 <i>0</i>	0 <i>0</i>	0 <i>0</i>
11.	=	<b>Summe der ordentlichen Erträge (Summe der Nummern 1 bis 10)</b>	<b>0,00</b>	<b>1.000</b>	<b>0</b>	<b>0</b>	<b>0</b>	<b>0</b>
15.	-	Abschreibungen auf immaterielle Vermögensgegenstände des Anlagevermögens und auf Sachanlagen sowie auf aktivierte Aufwendungen für die Ingangsetzung und Erweiterung der Verwaltung <i>53490000 Abschreibungen auf bebaute Grundstücke und grundstücksgleiche Rechte mit sonstig</i>	0,00 <i>0,00</i>	1.600 <i>1.600</i>	0 <i>0</i>	0 <i>0</i>	0 <i>0</i>	0 <i>0</i>
20.	-	Sonstige laufenden Aufwendungen <i>56411000 Gebäudeversicherungen</i>	0,00 <i>0,00</i>	50 <i>50</i>	0 <i>0</i>	0 <i>0</i>	0 <i>0</i>	0 <i>0</i>
21.	=	<b>Summe der ordentlichen Aufwendungen (Summe der Nummern 12 bis 20)</b>	<b>0,00</b>	<b>1.650</b>	<b>0</b>	<b>0</b>	<b>0</b>	<b>0</b>
22.	=	<b>Ordentliches Ergebnis (Saldo der Nummern 11 und 21)</b>	<b>0,00</b>	<b>-650</b>	<b>0</b>	<b>0</b>	<b>0</b>	<b>0</b>
25.	=	<b>Jahresergebnis des Teilhaushaltes vor Verrechnung der internen Leistungsbeziehungen und vor Veränderung der Rücklagen (Nummer 22 zuzüglich Nummer 23 abzüglich Nummer 24)</b>	<b>0,00</b>	<b>-650</b>	<b>0</b>	<b>0</b>	<b>0</b>	<b>0</b>
28.	=	<b>Jahresergebnis des Teilhaushaltes nach Verrechnung der internen Leistungsbeziehungen und vor Veränderung der Rücklagen (Nummer 25 zuzüglich Nummer 26 abzüglich Nummer 27)</b>	<b>0,00</b>	<b>-650</b>	<b>0</b>	<b>0</b>	<b>0</b>	<b>0</b>

Hauptproduktbereich 5 Gestaltung Umwelt  
Produktbereich 57 Wirtschaft und Tourismus  
Produktgruppe 573 Allgemeine Einrichtungen und Unternehmen  
Produkt 57306 Sanitärhaus Goderner Strand

Nr.	Ein- und Auszahlungsarten (gem. § 4 Absatz 12 GemHVO-Doppik)		Ergebnisse des Haushaltsvorjahres	Ansätze des Haushaltsvorjahres einschl. Nachträge	Ansatz des Haushaltsjahres	Planungsdaten des Haushaltsfolgejahres	Planungsdaten des zweiten Haushaltsfolgejahres	Planungsdaten des dritten Haushaltsfolgejahres
			2016	2017	2018	2019	2020	2021
			in €	in €	in €	in €	in €	in €
			1	2	3	4	5	6
-	Sonstige laufende Auszahlungen		0,00	50	0	0	0	0
	<i>76411000 Gebäudeversicherungen</i>		<i>0,00</i>	<i>50</i>	<i>0</i>	<i>0</i>	<i>0</i>	<i>0</i>
=	<b>Summe der laufenden Auszahlungen aus Verwaltungstätigkeit</b>		<b>0,00</b>	<b>50</b>	<b>0</b>	<b>0</b>	<b>0</b>	<b>0</b>
1.	=	<b>Saldo der laufenden Ein- und Auszahlungen aus Verwaltungstätigkeit</b>	<b>0,00</b>	<b>-50</b>	<b>0</b>	<b>0</b>	<b>0</b>	<b>0</b>
3.	=	<b>Saldo der ordentlichen Ein- und Auszahlungen</b>	<b>0,00</b>	<b>-50</b>	<b>0</b>	<b>0</b>	<b>0</b>	<b>0</b>
5.	=	<b>Saldo der ordentlichen und außerordentlichen Ein- und Auszahlungen vor Verrechnung der internen Leistungsbeziehungen</b>	<b>0,00</b>	<b>-50</b>	<b>0</b>	<b>0</b>	<b>0</b>	<b>0</b>
7.	=	<b>Saldo der ordentlichen und außerordentlichen Ein- und Auszahlungen nach Verrechnung der internen Leistungsbeziehungen</b>	<b>0,00</b>	<b>-50</b>	<b>0</b>	<b>0</b>	<b>0</b>	<b>0</b>
23.	=	<b>Finanzmittelüberschuss / Finanzmittelfehlbetrag des Teilhaushaltes</b>	<b>0,00</b>	<b>-50</b>	<b>0</b>	<b>0</b>	<b>0</b>	<b>0</b>
30.	+	Abnahme der Forderungen gegenüber dem Amt aus dem Zahlungsmittelbestand	0,00	50	0	0	0	0
31.	-	Zunahme der Forderungen gegenüber dem Amt aus dem Zahlungsmittelbestand	0,00	0	0	0	0	0
32.	=	<b>Veränderung der Forderungen gegenüber dem Amt aus dem Zahlungsmittelbestand</b>	<b>0,00</b>	<b>50</b>	<b>0</b>	<b>0</b>	<b>0</b>	<b>0</b>
33.	=	<b>Saldo aus den Ein- und Auszahlungen aus Finanzierungstätigkeit</b>	<b>0,00</b>	<b>50</b>	<b>0</b>	<b>0</b>	<b>0</b>	<b>0</b>

Hauptproduktbereich 5 Gestaltung Umwelt  
 Produktbereich 57 Wirtschaft und Tourismus  
 Produktgruppe 573 Allgemeine Einrichtungen und Unternehmen  
 Produkt 57307 Kiosk Goderner Strand

Nr.	Ertrags- und Aufwandsarten (gemäß § 4 Absatz 10 GemHVO-Doppik)		Ergebnisse des Haushaltsvorjahres	Ansätze des Haushaltsvorjahres einschl. Nachträge	Ansatz des Haushaltsjahres	Planungsdaten des Haushaltsfolgejahres	Planungsdaten des zweiten Haushaltsfolgejahres	Planungsdaten des dritten Haushaltsfolgejahres
			2016	2017	2018	2019	2020	2021
			in €	in €	in €	in €	in €	in €
			1	2	3	4	5	6
14.	-	Aufwendungen für Sach- und Dienstleistungen 52220000 Aufwendungen für Abwasser/Wasser 52270000 Aufwendungen für Wasser	0,00 0,00 0,00	800 500 300	0 0 0	0 0 0	0 0 0	0 0 0
15.	-	Abschreibungen auf immaterielle Vermögensgegenstände des Anlagevermögens und auf Sachanlagen sowie auf aktivierte Aufwendungen für die Ingangsetzung und Erweiterung der Verwaltung 53490000 Abschreibungen auf bebaute Grundstücke und grundstücksgleiche Rechte mit sonstig 53850000 Abschreibungen auf Betriebs- und Geschäftsausstattung	0,00 0,00 0,00	700 100 600	0 0 0	0 0 0	0 0 0	0 0 0
20.	-	Sonstige laufenden Aufwendungen 56411000 Gebäudeversicherungen	0,00 0,00	50 50	0 0	0 0	0 0	0 0
21.	=	<b>Summe der ordentlichen Aufwendungen (Summe der Nummern 12 bis 20)</b>	<b>0,00</b>	<b>1.550</b>	<b>0</b>	<b>0</b>	<b>0</b>	<b>0</b>
22.	=	<b>Ordentliches Ergebnis (Saldo der Nummern 11 und 21)</b>	<b>0,00</b>	<b>-1.550</b>	<b>0</b>	<b>0</b>	<b>0</b>	<b>0</b>
25.	=	<b>Jahresergebnis des Teilhaushaltes vor Verrechnung der internen Leistungsbeziehungen und vor Veränderung der Rücklagen (Nummer 22 zuzüglich Nummer 23 abzüglich Nummer 24)</b>	<b>0,00</b>	<b>-1.550</b>	<b>0</b>	<b>0</b>	<b>0</b>	<b>0</b>
28.	=	<b>Jahresergebnis des Teilhaushaltes nach Verrechnung der internen Leistungsbeziehungen und vor Veränderung der Rücklagen (Nummer 25 zuzüglich Nummer 26 abzüglich Nummer 27)</b>	<b>0,00</b>	<b>-1.550</b>	<b>0</b>	<b>0</b>	<b>0</b>	<b>0</b>

Hauptproduktbereich 5 Gestaltung Umwelt  
Produktbereich 57 Wirtschaft und Tourismus  
Produktgruppe 573 Allgemeine Einrichtungen und Unternehmen  
Produkt 57307 Kiosk Goderner Strand

Nr.	Ein- und Auszahlungsarten (gem. § 4 Absatz 12 GemHVO-Doppik)		Ergebnisse des Haushaltsvorjahres	Ansätze des Haushaltsvorjahres einschl. Nachträge	Ansatz des Haushaltsjahres	Planungsdaten des Haushaltsfolgejahres	Planungsdaten des zweiten Haushaltsfolgejahres	Planungsdaten des dritten Haushaltsfolgejahres
			2016	2017	2018	2019	2020	2021
			in €	in €	in €	in €	in €	in €
			1	2	3	4	5	6
-	Auszahlungen für Sach- und Dienstleistungen		0,00	800	0	0	0	0
	72220000 Auszahlungen für Abwasser		0,00	500	0	0	0	0
	72270000 Auszahlungen für Wasser		0,00	300	0	0	0	0
-	Sonstige laufende Auszahlungen		0,00	50	0	0	0	0
	76411000 Gebäudeversicherungen		0,00	50	0	0	0	0
=	<b>Summe der laufenden Auszahlungen aus Verwaltungstätigkeit</b>		<b>0,00</b>	<b>850</b>	<b>0</b>	<b>0</b>	<b>0</b>	<b>0</b>
1.	=	<b>Saldo der laufenden Ein- und Auszahlungen aus Verwaltungstätigkeit</b>	<b>0,00</b>	<b>-850</b>	<b>0</b>	<b>0</b>	<b>0</b>	<b>0</b>
3.	=	<b>Saldo der ordentlichen Ein- und Auszahlungen</b>	<b>0,00</b>	<b>-850</b>	<b>0</b>	<b>0</b>	<b>0</b>	<b>0</b>
5.	=	<b>Saldo der ordentlichen und außerordentlichen Ein- und Auszahlungen vor Verrechnung der internen Leistungsbeziehungen</b>	<b>0,00</b>	<b>-850</b>	<b>0</b>	<b>0</b>	<b>0</b>	<b>0</b>
7.	=	<b>Saldo der ordentlichen und außerordentlichen Ein- und Auszahlungen nach Verrechnung der internen Leistungsbeziehungen</b>	<b>0,00</b>	<b>-850</b>	<b>0</b>	<b>0</b>	<b>0</b>	<b>0</b>
23.	=	<b>Finanzmittelüberschuss / Finanzmittelfehlbetrag des Teilhaushaltes</b>	<b>0,00</b>	<b>-850</b>	<b>0</b>	<b>0</b>	<b>0</b>	<b>0</b>
30.	+	Abnahme der Forderungen gegenüber dem Amt aus dem Zahlungsmittelbestand	0,00	850	0	0	0	0
31.	-	Zunahme der Forderungen gegenüber dem Amt aus dem Zahlungsmittelbestand	0,00	0	0	0	0	0
32.	=	<b>Veränderung der Forderungen gegenüber dem Amt aus dem Zahlungsmittelbestand</b>	<b>0,00</b>	<b>850</b>	<b>0</b>	<b>0</b>	<b>0</b>	<b>0</b>
33.	=	<b>Saldo aus den Ein- und Auszahlungen aus Finanzierungstätigkeit</b>	<b>0,00</b>	<b>850</b>	<b>0</b>	<b>0</b>	<b>0</b>	<b>0</b>

Hauptproduktbereich 5 Gestaltung Umwelt  
Produktbereich 57 Wirtschaft und Tourismus  
Produktgruppe 573 Allgemeine Einrichtungen und Unternehmen  
Produkt 57308 Flugplatz + Gebäude Pinnow

Nr.	Ertrags- und Aufwandsarten (gemäß § 4 Absatz 10 GemHVO-Doppik)		Ergebnisse des Haushaltsvorjahres	Ansätze des Haushaltsvorjahres einschl. Nachträge	Ansatz des Haushaltsjahres	Planungsdaten des Haushaltsfolgejahres	Planungsdaten des zweiten Haushaltsfolgejahres	Planungsdaten des dritten Haushaltsfolgejahres
			2016	2017	2018	2019	2020	2021
			in €	in €	in €	in €	in €	in €
			1	2	3	4	5	6
5.	+	Privatrechtliche Leistungsentgelte 44110000 Mieten und Pachten, Erbbauzinsen	0,00 0,00	6.100 6.100	6.100 6.100	6.100 6.100	6.100 6.100	6.100 6.100
11.	=	<b>Summe der ordentlichen Erträge (Summe der Nummern 1 bis 10)</b>	<b>0,00</b>	<b>6.100</b>	<b>6.100</b>	<b>6.100</b>	<b>6.100</b>	<b>6.100</b>
14.	-	Aufwendungen für Sach- und Dienstleistungen 52310000 Unterhaltg. Grundst., Außenanl., Gebäude u. Gebäudeeinrichtg. 52313000 Unterhaltung der Gebäude einschließlich der Bestandteile, die dem Gebäude zuzure 52323000 Bewirtschaftung der Gebäude einschließlich der Bestandteile, die dem Gebäude zuz 52543000 Kostenerstattg. an Gemeinden u. Gemeindeverbände	0,00 0,00 0,00 0,00 0,00	3.600 0 1.300 2.000 300	3.600 1.300 0 2.000 300	3.600 1.300 0 2.000 300	3.600 1.300 0 2.000 300	3.600 1.300 0 2.000 300
15.	-	Abschreibungen auf immaterielle Vermögensgegenstände des Anlagevermögens und auf Sachanlagen sowie auf aktivierte Aufwendungen für die Ingangsetzung und Erweiterung der Verwaltung 53490000 Abschreibungen auf bebaute Grundstücke und grundstücksgleiche Rechte mit sonstig	0,00 0,00	8.100 8.100	8.100 8.100	8.100 8.100	3.250 3.250	3.250 3.250
20.	-	Sonstige laufende Aufwendungen 56411000 Gebäudeversicherungen	0,00 0,00	900 900	900 900	900 900	900 900	900 900
21.	=	<b>Summe der ordentlichen Aufwendungen (Summe der Nummern 12 bis 20)</b>	<b>0,00</b>	<b>12.600</b>	<b>12.600</b>	<b>12.600</b>	<b>7.750</b>	<b>7.750</b>
22.	=	<b>Ordentliches Ergebnis (Saldo der Nummern 11 und 21)</b>	<b>0,00</b>	<b>-6.500</b>	<b>-6.500</b>	<b>-6.500</b>	<b>-1.650</b>	<b>-1.650</b>
25.	=	<b>Jahresergebnis des Teilhaushaltes vor Verrechnung der internen Leistungsbeziehungen und vor Veränderung der Rücklagen (Nummer 22 zuzüglich Nummer 23 abzüglich Nummer 24)</b>	<b>0,00</b>	<b>-6.500</b>	<b>-6.500</b>	<b>-6.500</b>	<b>-1.650</b>	<b>-1.650</b>
28.	=	<b>Jahresergebnis des Teilhaushaltes nach Verrechnung der internen Leistungsbeziehungen und vor Veränderung der Rücklagen (Nummer 25 zuzüglich Nummer 26 abzüglich Nummer 27)</b>	<b>0,00</b>	<b>-6.500</b>	<b>-6.500</b>	<b>-6.500</b>	<b>-1.650</b>	<b>-1.650</b>

Hauptproduktbereich 5 Gestaltung Umwelt  
Produktbereich 57 Wirtschaft und Tourismus  
Produktgruppe 573 Allgemeine Einrichtungen und Unternehmen  
Produkt 57308 Flugplatz + Gebäude Pinnow

Nr.	Ein- und Auszahlungsarten (gem. § 4 Absatz 12 GemHVO-Doppik)		Ergebnisse des Haushaltsvorjahres	Ansätze des Haushaltsvorjahres einschl. Nachträge	Ansatz des Haushaltsjahres	Planungsdaten des Haushaltsfolgejahres	Planungsdaten des zweiten Haushaltsfolgejahres	Planungsdaten des dritten Haushaltsfolgejahres
			2016	2017	2018	2019	2020	2021
			in €	in €	in €	in €	in €	in €
			1	2	3	4	5	6
	+	Privatrechtliche Leistungsentgelte 64110000 Mieten und Pachten, Erbbauzinsen	0,00 0,00	6.100 6.100	6.100 6.100	6.100 6.100	6.100 6.100	6.100 6.100
	=	<b>Summe der laufenden Einzahlungen aus Verwaltungstätigkeit</b>	<b>0,00</b>	<b>6.100</b>	<b>6.100</b>	<b>6.100</b>	<b>6.100</b>	<b>6.100</b>
	-	Auszahlungen für Sach- und Dienstleistungen 72310000 Unterhaltung der Grundstücke, Außenanlagen, Gebäude und Gebäudeeinrichtungen 72313000 Unterhaltung und Bewirtschaftung der Gebäude einschließlich der Bestandteile, die dem Gebäude zuzurechnen sind 72323000 Bewirtschaftung der Gebäude einschließlich der Bestandteile, die dem Gebäude zuzurechnen sind 72543000 Kostenerstattungen an Gemeinden und Gemeindeverbände	0,00 0,00 0,00 0,00 0,00	3.600 0 1.300 2.000 300	3.600 1.300 0 2.000 300	3.600 1.300 0 2.000 300	3.600 1.300 0 2.000 300	3.600 1.300 0 2.000 300
	-	Sonstige laufende Auszahlungen 76411000 Gebäudeversicherungen	0,00 0,00	900 900	900 900	900 900	900 900	900 900
	=	<b>Summe der laufenden Auszahlungen aus Verwaltungstätigkeit</b>	<b>0,00</b>	<b>4.500</b>	<b>4.500</b>	<b>4.500</b>	<b>4.500</b>	<b>4.500</b>
1.	=	<b>Saldo der laufenden Ein- und Auszahlungen aus Verwaltungstätigkeit</b>	<b>0,00</b>	<b>1.600</b>	<b>1.600</b>	<b>1.600</b>	<b>1.600</b>	<b>1.600</b>
3.	=	<b>Saldo der ordentlichen Ein- und Auszahlungen</b>	<b>0,00</b>	<b>1.600</b>	<b>1.600</b>	<b>1.600</b>	<b>1.600</b>	<b>1.600</b>
5.	=	<b>Saldo der ordentlichen und außerordentlichen Ein- und Auszahlungen vor Verrechnung der internen Leistungsbeziehungen</b>	<b>0,00</b>	<b>1.600</b>	<b>1.600</b>	<b>1.600</b>	<b>1.600</b>	<b>1.600</b>
7.	=	<b>Saldo der ordentlichen und außerordentlichen Ein- und Auszahlungen nach Verrechnung der internen Leistungsbeziehungen</b>	<b>0,00</b>	<b>1.600</b>	<b>1.600</b>	<b>1.600</b>	<b>1.600</b>	<b>1.600</b>
23.	=	<b>Finanzmittelüberschuss / Finanzmittelfehlbetrag des Teilhaushaltes</b>	<b>0,00</b>	<b>1.600</b>	<b>1.600</b>	<b>1.600</b>	<b>1.600</b>	<b>1.600</b>
30.	+	Abnahme der Forderungen gegenüber dem Amt aus dem Zahlungsmittelbestand	0,00	0	0	0	0	0
31.	-	Zunahme der Forderungen gegenüber dem Amt aus dem Zahlungsmittelbestand	0,00	1.600	1.600	1.600	1.600	1.600
32.	=	<b>Veränderung der Forderungen gegenüber dem Amt aus dem Zahlungsmittelbestand</b>	<b>0,00</b>	<b>-1.600</b>	<b>-1.600</b>	<b>-1.600</b>	<b>-1.600</b>	<b>-1.600</b>
33.	=	<b>Saldo aus den Ein- und Auszahlungen aus Finanzierungstätigkeit</b>	<b>0,00</b>	<b>-1.600</b>	<b>-1.600</b>	<b>-1.600</b>	<b>-1.600</b>	<b>-1.600</b>

Hauptproduktbereich 5 Gestaltung Umwelt  
 Produktbereich 57 Wirtschaft und Tourismus  
 Produktgruppe 573 Allgemeine Einrichtungen und Unternehmen  
 Produkt 57309 ehem. Gemeindehaus Godern Alte Dorfstraße 6

Nr.	Ertrags- und Aufwandsarten (gemäß § 4 Absatz 10 GemHVO-Doppik)		Ergebnisse des Haushaltsvorjahres	Ansätze des Haushaltsvorjahres einschl. Nachträge	Ansatz des Haushaltsjahres	Planungsdaten des Haushaltsfolgejahres	Planungsdaten des zweiten Haushaltsfolgejahres	Planungsdaten des dritten Haushaltsfolgejahres
			2016	2017	2018	2019	2020	2021
			in €	in €	in €	in €	in €	in €
			1	2	3	4	5	6
5.	+	Privatrechtliche Leistungsentgelte 44110000 Mieten und Pachten, Erbbauzinsen	0,00 0,00	6.200 6.200	6.200 6.200	6.200 6.200	6.200 6.200	6.200 6.200
11.	=	<b>Summe der ordentlichen Erträge (Summe der Nummern 1 bis 10)</b>	<b>0,00</b>	<b>6.200</b>	<b>6.200</b>	<b>6.200</b>	<b>6.200</b>	<b>6.200</b>
14.	-	Aufwendungen für Sach- und Dienstleistungen 52310000 Unterhaltg. Grundst., Außenanl., Gebäude u. Gebäudeeinrichtg. 52313000 Unterhaltung der Gebäude einschließlich der Bestandteile, die dem Gebäude zuzure 52323000 Bewirtschaftung der Gebäude einschließlich der Bestandteile, die dem Gebäude zuz 52543000 Kostenerstattg. an Gemeinden u. Gemeindeverbände	0,00 0,00 0,00 0,00 0,00	1.300 0 800 200 300	2.000 1.500 0 200 300	2.000 1.500 0 200 300	2.000 1.500 0 200 300	2.000 1.500 0 200 300
15.	-	Abschreibungen auf immaterielle Vermögensgegenstände des Anlagevermögens und auf Sachanlagen sowie auf aktivierte Aufwendungen für die Ingangsetzung und Erweiterung der Verwaltung 53490000 Abschreibungen auf bebaute Grundstücke und grundstücksgleiche Rechte mit sonstig	0,00 0,00	500 500	500 500	500 500	500 500	500 500
20.	-	Sonstige laufende Aufwendungen 56411000 Gebäudeversicherungen	0,00 0,00	50 50	50 50	50 50	50 50	50 50
21.	=	<b>Summe der ordentlichen Aufwendungen (Summe der Nummern 12 bis 20)</b>	<b>0,00</b>	<b>1.850</b>	<b>2.550</b>	<b>2.550</b>	<b>2.550</b>	<b>2.550</b>
22.	=	<b>Ordentliches Ergebnis (Saldo der Nummern 11 und 21)</b>	<b>0,00</b>	<b>4.350</b>	<b>3.650</b>	<b>3.650</b>	<b>3.650</b>	<b>3.650</b>
25.	=	<b>Jahresergebnis des Teilhaushaltes vor Verrechnung der internen Leistungsbeziehungen und vor Veränderung der Rücklagen (Nummer 22 zuzüglich Nummer 23 abzüglich Nummer 24)</b>	<b>0,00</b>	<b>4.350</b>	<b>3.650</b>	<b>3.650</b>	<b>3.650</b>	<b>3.650</b>
28.	=	<b>Jahresergebnis des Teilhaushaltes nach Verrechnung der internen Leistungsbeziehungen und vor Veränderung der Rücklagen (Nummer 25 zuzüglich Nummer 26 abzüglich Nummer 27)</b>	<b>0,00</b>	<b>4.350</b>	<b>3.650</b>	<b>3.650</b>	<b>3.650</b>	<b>3.650</b>

Hauptproduktbereich 5 Gestaltung Umwelt  
Produktbereich 57 Wirtschaft und Tourismus  
Produktgruppe 573 Allgemeine Einrichtungen und Unternehmen  
Produkt 57309 ehem. Gemeindehaus Godern Alte Dorfstraße 6

Nr.	Ein- und Auszahlungsarten (gem. § 4 Absatz 12 GemHVO-Doppik)		Ergebnisse des Haushaltsvorjahres	Ansätze des Haushaltsvorjahres einschl. Nachträge	Ansatz des Haushaltsjahres	Planungsdaten des Haushaltsfolgejahres	Planungsdaten des zweiten Haushaltsfolgejahres	Planungsdaten des dritten Haushaltsfolgejahres
			2016	2017	2018	2019	2020	2021
			in €	in €	in €	in €	in €	in €
			1	2	3	4	5	6
	+	Privatrechtliche Leistungsentgelte 64110000 Mieten und Pachten, Erbbauzinsen	0,00 0,00	6.200 6.200	6.200 6.200	6.200 6.200	6.200 6.200	6.200 6.200
	=	<b>Summe der laufenden Einzahlungen aus Verwaltungstätigkeit</b>	<b>0,00</b>	<b>6.200</b>	<b>6.200</b>	<b>6.200</b>	<b>6.200</b>	<b>6.200</b>
	-	Auszahlungen für Sach- und Dienstleistungen 72310000 Unterhaltung der Grundstücke, Außenanlagen, Gebäude und Gebäudeeinrichtungen 72313000 Unterhaltung und Bewirtschaftung der Gebäude einschließlich der Bestandteile, die dem Gebäude zuzurechnen sind 72323000 Bewirtschaftung der Gebäude einschließlich der Bestandteile, die dem Gebäude zuzurechnen sind 72543000 Kostenerstattungen an Gemeinden und Gemeindeverbände	0,00 0,00 0,00 0,00 0,00	1.300 0 800 200 300	2.000 1.500 0 200 300	2.000 1.500 0 200 300	2.000 1.500 0 200 300	2.000 1.500 0 200 300
	-	Sonstige laufende Auszahlungen 76411000 Gebäudeversicherungen	0,00 0,00	50 50	50 50	50 50	50 50	50 50
	=	<b>Summe der laufenden Auszahlungen aus Verwaltungstätigkeit</b>	<b>0,00</b>	<b>1.350</b>	<b>2.050</b>	<b>2.050</b>	<b>2.050</b>	<b>2.050</b>
1.	=	<b>Saldo der laufenden Ein- und Auszahlungen aus Verwaltungstätigkeit</b>	<b>0,00</b>	<b>4.850</b>	<b>4.150</b>	<b>4.150</b>	<b>4.150</b>	<b>4.150</b>
3.	=	<b>Saldo der ordentlichen Ein- und Auszahlungen</b>	<b>0,00</b>	<b>4.850</b>	<b>4.150</b>	<b>4.150</b>	<b>4.150</b>	<b>4.150</b>
5.	=	<b>Saldo der ordentlichen und außerordentlichen Ein- und Auszahlungen vor Verrechnung der internen Leistungsbeziehungen</b>	<b>0,00</b>	<b>4.850</b>	<b>4.150</b>	<b>4.150</b>	<b>4.150</b>	<b>4.150</b>
7.	=	<b>Saldo der ordentlichen und außerordentlichen Ein- und Auszahlungen nach Verrechnung der internen Leistungsbeziehungen</b>	<b>0,00</b>	<b>4.850</b>	<b>4.150</b>	<b>4.150</b>	<b>4.150</b>	<b>4.150</b>
23.	=	<b>Finanzmittelüberschuss / Finanzmittelfehlbetrag des Teilhaushaltes</b>	<b>0,00</b>	<b>4.850</b>	<b>4.150</b>	<b>4.150</b>	<b>4.150</b>	<b>4.150</b>
30.	+	Abnahme der Forderungen gegenüber dem Amt aus dem Zahlungsmittelbestand	0,00	0	0	0	0	0
31.	-	Zunahme der Forderungen gegenüber dem Amt aus dem Zahlungsmittelbestand	0,00	4.850	4.150	4.150	4.150	4.150
32.	=	<b>Veränderung der Forderungen gegenüber dem Amt aus dem Zahlungsmittelbestand</b>	<b>0,00</b>	<b>-4.850</b>	<b>-4.150</b>	<b>-4.150</b>	<b>-4.150</b>	<b>-4.150</b>
33.	=	<b>Saldo aus den Ein- und Auszahlungen aus Finanzierungstätigkeit</b>	<b>0,00</b>	<b>-4.850</b>	<b>-4.150</b>	<b>-4.150</b>	<b>-4.150</b>	<b>-4.150</b>

Hauptproduktbereich 5 Gestaltung Umwelt  
Produktbereich 57 Wirtschaft und Tourismus  
Produktgruppe 575 Tourismus  
Produkt 57500 Tourismusförderung

Nr.	Ertrags- und Aufwandsarten (gemäß § 4 Absatz 10 GemHVO-Doppik)		Ergebnisse des Haushaltsvorjahres	Ansätze des Haushaltsvorjahres einschl. Nachträge	Ansatz des Haushaltsjahres	Planungsdaten des Haushaltsfolgejahres	Planungsdaten des zweiten Haushaltsfolgejahres	Planungsdaten des dritten Haushaltsfolgejahres
			2016	2017	2018	2019	2020	2021
			in €	in €	in €	in €	in €	in €
			1	2	3	4	5	6
2.	+	Zuwendungen, allgemeine Umlagen und sonstige Transfererträge <i>41443000 Zuweisungen und Zuschüsse für laufende Zwecke von Gemeinden und Gemeindeverbänden</i>	0,00 <i>0,00</i>	1.050 <i>1.050</i>	0 <i>0</i>	0 <i>0</i>	0 <i>0</i>	0 <i>0</i>
11.	=	<b>Summe der ordentlichen Erträge (Summe der Nummern 1 bis 10)</b>	<b>0,00</b>	<b>1.050</b>	<b>0</b>	<b>0</b>	<b>0</b>	<b>0</b>
14.	-	Aufwendungen für Sach- und Dienstleistungen <i>52380000 Geringwertige Geräte, Ausrüstungs- u. sonst. Gebrauchsgegenstände (Anschaffung bis 1.000 € Netto)</i> <i>52543000 Kostenerstattg. an Gemeinden u. Gemeindeverbände</i>	0,00 <i>0,00</i> <i>0,00</i>	1.400 <i>1.200</i> <i>200</i>	200 <i>0</i> <i>200</i>	0 <i>0</i> <i>0</i>	0 <i>0</i> <i>0</i>	0 <i>0</i> <i>0</i>
21.	=	<b>Summe der ordentlichen Aufwendungen (Summe der Nummern 12 bis 20)</b>	<b>0,00</b>	<b>1.400</b>	<b>200</b>	<b>0</b>	<b>0</b>	<b>0</b>
22.	=	<b>Ordentliches Ergebnis (Saldo der Nummern 11 und 21)</b>	<b>0,00</b>	<b>-350</b>	<b>-200</b>	<b>0</b>	<b>0</b>	<b>0</b>
25.	=	<b>Jahresergebnis des Teilhaushaltes vor Verrechnung der internen Leistungsbeziehungen und vor Veränderung der Rücklagen (Nummer 22 zuzüglich Nummer 23 abzüglich Nummer 24)</b>	<b>0,00</b>	<b>-350</b>	<b>-200</b>	<b>0</b>	<b>0</b>	<b>0</b>
28.	=	<b>Jahresergebnis des Teilhaushaltes nach Verrechnung der internen Leistungsbeziehungen und vor Veränderung der Rücklagen (Nummer 25 zuzüglich Nummer 26 abzüglich Nummer 27)</b>	<b>0,00</b>	<b>-350</b>	<b>-200</b>	<b>0</b>	<b>0</b>	<b>0</b>

Hauptproduktbereich 5 Gestaltung Umwelt  
Produktbereich 57 Wirtschaft und Tourismus  
Produktgruppe 575 Tourismus  
Produkt 57500 Tourismusförderung

Nr.	Ein- und Auszahlungsarten (gem. § 4 Absatz 12 GemHVO-Doppik)		Ergebnisse des Haushaltsvorjahres	Ansätze des Haushaltsvorjahres einschl. Nachträge	Ansatz des Haushaltsjahres	Planungsdaten des Haushaltsfolgejahres	Planungsdaten des zweiten Haushaltsfolgejahres	Planungsdaten des dritten Haushaltsfolgejahres
			2016	2017	2018	2019	2020	2021
			in €	in €	in €	in €	in €	in €
			1	2	3	4	5	6
	+	Zuwendungen, allgemeine Umlagen und sonstige Transfereinzahlungen <i>61443000 Zuweisungen und Zuschüsse für laufende Zwecke von Gemeinden und Gemeindeverbänden</i>	0,00 <i>0,00</i>	1.050 <i>1.050</i>	0 <i>0</i>	0 <i>0</i>	0 <i>0</i>	0 <i>0</i>
	=	<b>Summe der laufenden Einzahlungen aus Verwaltungstätigkeit</b>	<b>0,00</b>	<b>1.050</b>	<b>0</b>	<b>0</b>	<b>0</b>	<b>0</b>
	-	Auszahlungen für Sach- und Dienstleistungen <i>72380000 Unterhaltung der geringwertigen Geräte, Ausrüstungs- und sonstige Gebrauchsgegenstände</i> <i>72543000 Kostenerstattungen an Gemeinden und Gemeindeverbände</i>	0,00 <i>0,00</i> <i>0,00</i>	1.400 <i>1.200</i> <i>200</i>	200 <i>0</i> <i>-200</i>	0 <i>0</i> <i>0</i>	0 <i>0</i> <i>0</i>	0 <i>0</i> <i>0</i>
	=	<b>Summe der laufenden Auszahlungen aus Verwaltungstätigkeit</b>	<b>0,00</b>	<b>1.400</b>	<b>200</b>	<b>0</b>	<b>0</b>	<b>0</b>
1.	=	<b>Saldo der laufenden Ein- und Auszahlungen aus Verwaltungstätigkeit</b>	<b>0,00</b>	<b>-350</b>	<b>-200</b>	<b>0</b>	<b>0</b>	<b>0</b>
3.	=	<b>Saldo der ordentlichen Ein- und Auszahlungen</b>	<b>0,00</b>	<b>-350</b>	<b>-200</b>	<b>0</b>	<b>0</b>	<b>0</b>
5.	=	<b>Saldo der ordentlichen und außerordentlichen Ein- und Auszahlungen vor Verrechnung der internen Leistungsbeziehungen</b>	<b>0,00</b>	<b>-350</b>	<b>-200</b>	<b>0</b>	<b>0</b>	<b>0</b>
7.	=	<b>Saldo der ordentlichen und außerordentlichen Ein- und Auszahlungen nach Verrechnung der internen Leistungsbeziehungen</b>	<b>0,00</b>	<b>-350</b>	<b>-200</b>	<b>0</b>	<b>0</b>	<b>0</b>
23.	=	<b>Finanzmittelüberschuss / Finanzmittelfehlbetrag des Teilhaushaltes</b>	<b>0,00</b>	<b>-350</b>	<b>-200</b>	<b>0</b>	<b>0</b>	<b>0</b>
30.	+	Abnahme der Forderungen gegenüber dem Amt aus dem Zahlungsmittelbestand	0,00	350	200	0	0	0
31.	-	Zunahme der Forderungen gegenüber dem Amt aus dem Zahlungsmittelbestand	0,00	0	0	0	0	0
32.	=	<b>Veränderung der Forderungen gegenüber dem Amt aus dem Zahlungsmittelbestand</b>	<b>0,00</b>	<b>350</b>	<b>200</b>	<b>0</b>	<b>0</b>	<b>0</b>
33.	=	<b>Saldo aus den Ein- und Auszahlungen aus Finanzierungstätigkeit</b>	<b>0,00</b>	<b>350</b>	<b>200</b>	<b>0</b>	<b>0</b>	<b>0</b>

Hauptproduktbereich 6 Zentrale Finanzleistungen  
 Produktbereich 61 Allgemeine Finanzwirtschaft  
 Produktgruppe 611 Steuern, allgemeine Zuweisungen, allgemeine Umlagen  
 Produkt 61100 Steuern, allg. Zuweisungen und allg. Umlagen

Nr.	Ertrags- und Aufwandsarten (gemäß § 4 Absatz 10 GemHVO-Doppik)		Ergebnisse des Haushaltsvorjahres	Ansätze des Haushaltsvorjahres einschl. Nachträge	Ansatz des Haushaltsjahres	Planungsdaten des Haushaltsfolgejahres	Planungsdaten des zweiten Haushaltsfolgejahres	Planungsdaten des dritten Haushaltsfolgejahres
			2016	2017	2018	2019	2020	2021
			in €	in €	in €	in €	in €	in €
			1	2	3	4	5	6
1.	+	Steuern und ähnliche Abgaben	1.617.546,02	1.909.950	1.862.750	1.927.000	2.006.800	2.006.800
		40110000 Grundsteuer A	5.740,15	6.950	7.250	7.250	7.250	7.250
		40120000 Grundsteuer B	177.414,33	190.800	214.200	214.200	214.200	214.200
		40130000 Gewerbesteuer	238.154,50	447.050	475.000	475.000	475.000	475.000
		40210000 Gemeindeanteil an der Einkommensteuer	978.319,29	1.035.300	1.026.750	1.091.950	1.171.100	1.171.100
		40220000 Gemeindeanteil an der Umsatzsteuer	17.203,46	21.450	31.450	30.500	31.150	31.150
		40320000 Hundesteuer	4.667,50	4.450	4.450	4.450	4.450	4.450
		40340000 Zweitwohnungssteuer	27.376,30	26.700	26.700	26.700	26.700	26.700
		40521000 Familienleistungsausgleich	168.670,49	177.250	76.950	76.950	76.950	76.950
2.	+	Zuwendungen, allgemeine Umlagen und sonstige Transfererträge	221.513,38	163.550	220.650	79.300	166.250	131.550
		41110000 Schlüsselzuweisungen vom Land	203.601,42	163.550	167.600	79.300	166.250	131.550
		41320000 Sonstige allgemeine Zuweisungen vom Land	17.911,96	0	0	0	0	0
		41590000 Erträge aus der Auflösung von sonstigen Sonderposten (Haushaltskonsolidierungsrücklage) Entnahme der Haushaltskonsolidierung	0,00	0	53.050	0	0	0
9.	+	Zinserträge und sonstige Finanzerträge	5.992,00	1.200	900	900	900	900
		47920000 Vollverzinsung aus Gewerbesteuer (§ 233a AO)	5.992,00	1.200	900	900	900	900
11.	=	<b>Summe der ordentlichen Erträge (Summe der Nummern 1 bis 10)</b>	<b>1.845.051,40</b>	<b>2.074.700</b>	<b>2.084.300</b>	<b>2.007.200</b>	<b>2.173.950</b>	<b>2.139.250</b>
17.	-	Zuwendungen, Umlagen und sonstige Transferaufwendungen	1.089.954,65	1.184.900	1.118.250	1.164.950	1.188.600	1.263.050
		54310000 Gewerbesteuerumlage	26.184,01	41.200	43.750	43.750	43.750	43.750
		54421000 Allg. Uml. an Landkreise (Kreisumlage)	748.161,20	802.400	742.400	777.300	793.700	845.300
		54422000 Allg. Uml. ans Amt (Amtsumlage)	315.609,44	341.300	332.100	343.900	351.150	374.000
19.	-	Zinsaufwendungen und sonstige Finanzaufwendungen	1.416,00	1.000	500	500	500	500
		57910000 Sonst. Zinsen u. sonst. Finanzaufwendg. aus Vollverzinsung Gewerbesteuer (§ 233a)	1.416,00	1.000	500	500	500	500
20.	-	Sonstige laufenden Aufwendungen	0,00	5.000	5.000	5.000	5.000	5.000
		56550000 Wertberichtigungen zu Forderungen	0,00	5.000	5.000	5.000	5.000	5.000
21.	=	<b>Summe der ordentlichen Aufwendungen (Summe der Nummern 12 bis 20)</b>	<b>1.091.370,65</b>	<b>1.190.900</b>	<b>1.123.750</b>	<b>1.170.450</b>	<b>1.194.100</b>	<b>1.268.550</b>
22.	=	<b>Ordentliches Ergebnis (Saldo der Nummern 11 und 21)</b>	<b>753.680,75</b>	<b>883.800</b>	<b>960.550</b>	<b>836.750</b>	<b>979.850</b>	<b>870.700</b>
25.	=	<b>Jahresergebnis des Teilhaushaltes vor Verrechnung der internen Leistungsbeziehungen und vor Veränderung der Rücklagen (Nummer 22 zuzüglich Nummer 23 abzüglich Nummer 24)</b>	<b>753.680,75</b>	<b>883.800</b>	<b>960.550</b>	<b>836.750</b>	<b>979.850</b>	<b>870.700</b>
28.	=	<b>Jahresergebnis des Teilhaushaltes nach Verrechnung der internen Leistungsbeziehungen und vor Veränderung der Rücklagen (Nummer 25 zuzüglich Nummer 26 abzüglich Nummer 27)</b>	<b>753.680,75</b>	<b>883.800</b>	<b>960.550</b>	<b>836.750</b>	<b>979.850</b>	<b>870.700</b>

Hauptproduktbereich 6 Zentrale Finanzleistungen  
Produktbereich 61 Allgemeine Finanzwirtschaft  
Produktgruppe 611 Steuern, allgemeine Zuweisungen, allgemeine Umlagen  
Produkt 61100 Steuern, allg. Zuweisungen und allg. Umlagen

Nr.	Ein- und Auszahlungsarten (gem. § 4 Absatz 12 GemHVO-Doppik)		Ergebnisse	Ansätze des	Ansatz des	Planungs-	Planungs-	Planungs-
			des	Haushalts-	Haushalts-	daten des	daten des	daten des
			Haushalts-	vorjahres	vorjahres	Haushalts-	Haushalts-	Haushalts-
			in €	in €	in €	in €	in €	in €
		1	2	3	4	5	6	
	+	Steuern und ähnliche Abgaben	1.648.170,95	1.909.950	1.862.750	1.927.000	2.006.800	2.006.800
		60110000 Grundsteuer A	5.716,31	6.950	7.250	7.250	7.250	7.250
		60120000 Grundsteuer B	176.335,15	190.800	214.200	214.200	214.200	214.200
		60130000 Gewerbesteuer	254.358,77	447.050	475.000	475.000	475.000	475.000
		60210000 Gemeindeanteil an der Einkommensteuer	993.683,99	1.035.300	1.026.750	1.091.950	1.171.100	1.171.100
		60220000 Gemeindeanteil an der Umsatzsteuer	17.105,08	21.450	31.450	30.500	31.150	31.150
		60320000 Hundesteuer	4.625,01	4.450	4.450	4.450	4.450	4.450
		60340000 Zweitwohnungssteuer	27.676,15	26.700	26.700	26.700	26.700	26.700
		60521000 Familienleistungsausgleich	168.670,49	177.250	76.950	76.950	76.950	76.950
	+	Zuwendungen, allgemeine Umlagen und sonstige Transfereinzahlungen	221.513,38	163.550	167.600	79.300	166.250	131.550
		61110000 Schlüsselzuweisungen vom Land	203.601,42	163.550	167.600	79.300	166.250	131.550
		61320000 Sonstige allgemeine Zuweisungen vom Land	17.911,96	0	0	0	0	0
	=	<b>Summe der laufenden Einzahlungen aus Verwaltungstätigkeit</b>	<b>1.869.684,33</b>	<b>2.073.500</b>	<b>2.030.350</b>	<b>2.006.300</b>	<b>2.173.050</b>	<b>2.138.350</b>
	-	Zuwendungen, Umlagen und sonstige Transferauszahlungen	1.071.188,79	1.173.600	1.118.250	1.166.000	1.188.000	1.263.450
		74310000 Gewerbesteuerumlage	7.418,15	29.900	43.750	43.750	43.750	43.750
		74421000 Allgemeine Umlagen an Landkreise	748.161,20	802.400	742.400	777.300	792.700	845.300
		74422000 Allgemeine Umlagen an Amt oder geschäftsführende Gemeinde	315.609,44	341.300	332.100	344.950	351.550	374.400
	=	<b>Summe der laufenden Auszahlungen aus Verwaltungstätigkeit</b>	<b>1.071.188,79</b>	<b>1.173.600</b>	<b>1.118.250</b>	<b>1.166.000</b>	<b>1.188.000</b>	<b>1.263.450</b>
1.	=	<b>Saldo der laufenden Ein- und Auszahlungen aus Verwaltungstätigkeit</b>	<b>798.495,54</b>	<b>899.900</b>	<b>912.100</b>	<b>840.300</b>	<b>985.050</b>	<b>874.900</b>
	+	Zinseinzahlungen und sonstige Finanzeinzahlungen	5.999,00	1.200	900	900	900	900
		67920000 Vollverzinsung aus Gewerbesteuer (§ 233a AO)	5.999,00	1.200	900	900	900	900
	-	Zinsauszahlungen und sonstige Finanzauszahlungen	1.416,00	1.000	500	500	500	500
		77910000 Sonstige Zinsen und sonstige Finanzauszahlungen aus der Vollverzinsung der Gewerbesteuer (§ 233a AO)	1.416,00	1.000	500	500	500	500
2.	=	<b>Saldo der Zins- und der sonstigen Finanzein- und -auszahlungen</b>	<b>4.583,00</b>	<b>200</b>	<b>400</b>	<b>400</b>	<b>400</b>	<b>400</b>
3.	=	<b>Saldo der ordentlichen Ein- und Auszahlungen</b>	<b>803.078,54</b>	<b>900.100</b>	<b>912.500</b>	<b>840.700</b>	<b>985.450</b>	<b>875.300</b>
5.	=	<b>Saldo der ordentlichen und außerordentlichen Ein- und Auszahlungen vor Verrechnung der internen Leistungsbeziehungen</b>	<b>803.078,54</b>	<b>900.100</b>	<b>912.500</b>	<b>840.700</b>	<b>985.450</b>	<b>875.300</b>
7.	=	<b>Saldo der ordentlichen und außerordentlichen Ein- und Auszahlungen nach Verrechnung der internen Leistungsbeziehungen</b>	<b>803.078,54</b>	<b>900.100</b>	<b>912.500</b>	<b>840.700</b>	<b>985.450</b>	<b>875.300</b>
8.	+	Einzahlungen aus Investitionszuwendungen	19.401,23	15.550	15.950	7.550	15.800	12.500
		68142000 Investitionszuwendungen vom Land inv. Schlüsselzuweisung	19.401,23	15.550	15.950	7.550	15.800	12.500
15.	=	<b>Summe der Einzahlungen aus Investitionstätigkeit</b>	<b>19.401,23</b>	<b>15.550</b>	<b>15.950</b>	<b>7.550</b>	<b>15.800</b>	<b>12.500</b>
22.	=	<b>Saldo aus den Ein- und Auszahlungen aus Investitionstätigkeit</b>	<b>19.401,23</b>	<b>15.550</b>	<b>15.950</b>	<b>7.550</b>	<b>15.800</b>	<b>12.500</b>
23.	=	<b>Finanzmittelüberschuss / Finanzmittelfehlbetrag des Teilhaushaltes</b>	<b>822.479,77</b>	<b>915.650</b>	<b>928.450</b>	<b>848.250</b>	<b>1.001.250</b>	<b>887.800</b>

Hauptproduktbereich 6 Zentrale Finanzleistungen  
 Produktbereich 61 Allgemeine Finanzwirtschaft  
 Produktgruppe 611 Steuern, allgemeine Zuweisungen, allgemeine Umlagen  
 Produkt 61100 Steuern, allg. Zuweisungen und allg. Umlagen

Nr.	Ein- und Auszahlungsarten (gem. § 4 Absatz 12 GemHVO-Doppik)		Ergebnisse des Haushaltsvorjahres	Ansätze des Haushaltsvorjahres einschl. Nachträge	Ansatz des Haushaltsjahres	Planungsdaten des Haushaltsfolgejahres	Planungsdaten des zweiten Haushaltsfolgejahres	Planungsdaten des dritten Haushaltsfolgejahres
			2016	2017	2018	2019	2020	2021
			in €	in €	in €	in €	in €	in €
			1	2	3	4	5	6
30.	+	Abnahme der Forderungen gegenüber dem Amt aus dem Zahlungsmittelbestand	0,00	0	0	0	0	0
31.	-	Zunahme der Forderungen gegenüber dem Amt aus dem Zahlungsmittelbestand	822.479,77	915.650	928.450	848.250	1.001.250	887.800
32.	=	<b>Veränderung der Forderungen gegenüber dem Amt aus dem Zahlungsmittelbestand</b>	<b>-822.479,77</b>	<b>-915.650</b>	<b>-928.450</b>	<b>-848.250</b>	<b>-1.001.250</b>	<b>-887.800</b>
33.	=	<b>Saldo aus den Ein- und Auszahlungen aus Finanzierungstätigkeit</b>	<b>-822.479,77</b>	<b>-915.650</b>	<b>-928.450</b>	<b>-848.250</b>	<b>-1.001.250</b>	<b>-887.800</b>

Hauptproduktbereich 6 Zentrale Finanzleistungen  
Produktbereich 61 Allgemeine Finanzwirtschaft  
Produktgruppe 612 Sonstige allgemeine Finanzwirtschaft (ohne direkte Produktzuordnung)  
Produkt 61200 Sonstige allgemeine Finanzwirtschaft

Nr.	Ertrags- und Aufwandsarten (gemäß § 4 Absatz 10 GemHVO-Doppik)		Ergebnisse des Haushaltsvorjahres	Ansätze des Haushaltsvorjahres einschl. Nachträge	Ansatz des Haushaltsjahres	Planungsdaten des Haushaltsfolgejahres	Planungsdaten des zweiten Haushaltsfolgejahres	Planungsdaten des dritten Haushaltsfolgejahres
			2016	2017	2018	2019	2020	2021
			in €	in €	in €	in €	in €	in €
			1	2	3	4	5	6
9.	+	Zinserträge und sonstige Finanzerträge <i>47151000 Zinserträge von inländischen Banken</i>	241,62 241,62	500 500	0 0	0 0	0 0	0 0
10.	+	Sonstige laufende Erträge <i>46220000 Säumniszuschläge, Mahngebühren, Zustellungsgebühren und u.a.</i>	100,00 100,00	0 0	0 0	0 0	0 0	0 0
11.	=	<b>Summe der ordentlichen Erträge (Summe der Nummern 1 bis 10)</b>	<b>341,62</b>	<b>500</b>	<b>0</b>	<b>0</b>	<b>0</b>	<b>0</b>
19.	-	Zinsaufwendungen und sonstige Finanzaufwendungen <i>57511000 Zinsaufwendungen und sonstige Finanzaufwendungen an inländische Banken (inländischer Geldmarkt)</i>	579,90 579,90	6.650 6.650	17.600 17.600	150 150	0 0	0 0
21.	=	<b>Summe der ordentlichen Aufwendungen (Summe der Nummern 12 bis 20)</b>	<b>579,90</b>	<b>6.650</b>	<b>17.600</b>	<b>150</b>	<b>0</b>	<b>0</b>
22.	=	<b>Ordentliches Ergebnis (Saldo der Nummern 11 und 21)</b>	<b>-238,28</b>	<b>-6.150</b>	<b>-17.600</b>	<b>-150</b>	<b>0</b>	<b>0</b>
25.	=	<b>Jahresergebnis des Teilhaushaltes vor Verrechnung der internen Leistungsbeziehungen und vor Veränderung der Rücklagen (Nummer 22 zuzüglich Nummer 23 abzüglich Nummer 24)</b>	<b>-238,28</b>	<b>-6.150</b>	<b>-17.600</b>	<b>-150</b>	<b>0</b>	<b>0</b>
28.	=	<b>Jahresergebnis des Teilhaushaltes nach Verrechnung der internen Leistungsbeziehungen und vor Veränderung der Rücklagen (Nummer 25 zuzüglich Nummer 26 abzüglich Nummer 27)</b>	<b>-238,28</b>	<b>-6.150</b>	<b>-17.600</b>	<b>-150</b>	<b>0</b>	<b>0</b>

Hauptproduktbereich 6 Zentrale Finanzleistungen  
Produktbereich 61 Allgemeine Finanzwirtschaft  
Produktgruppe 612 Sonstige allgemeine Finanzwirtschaft (ohne direkte Produktzuordnung)  
Produkt 61200 Sonstige allgemeine Finanzwirtschaft

Nr.	Ein- und Auszahlungsarten (gem. § 4 Absatz 12 GemHVO-Doppik)		Ergebnisse des Haushaltsvorjahres	Ansätze des Haushaltsvorjahres einschl. Nachträge	Ansatz des Haushaltsjahres	Planungsdaten des Haushaltsfolgejahres	Planungsdaten des zweiten Haushaltsfolgejahres	Planungsdaten des dritten Haushaltsfolgejahres
			2016	2017	2018	2019	2020	2021
			in €	in €	in €	in €	in €	in €
			1	2	3	4	5	6
	+	Sonstige laufende Einzahlungen 66220000 Säumniszuschläge, Mahngebühren, Zustellungsgebühren und u.a.	100,00 100,00	0 0	0 0	0 0	0 0	0 0
	=	<b>Summe der laufenden Einzahlungen aus Verwaltungstätigkeit</b>	<b>100,00</b>	<b>0</b>	<b>0</b>	<b>0</b>	<b>0</b>	<b>0</b>
1.	=	<b>Saldo der laufenden Ein- und Auszahlungen aus Verwaltungstätigkeit</b>	<b>100,00</b>	<b>0</b>	<b>0</b>	<b>0</b>	<b>0</b>	<b>0</b>
	+	Zinseinzahlungen und sonstige Finanzeinzahlungen 67151000 Zinseinzahlungen von inländischen Banken	241,62 241,62	500 500	0 0	0 0	0 0	0 0
	-	Zinsauszahlungen und sonstige Finanzauszahlungen 77511000 Zinsauszahlungen und sonstige Finanzauszahlungen an inländische Banken (inländischer Geldmarkt)	449,29 449,29	6.650 6.650	17.600 17.600	150 150	0 0	0 0
2.	=	<b>Saldo der Zins- und der sonstigen Finanzein- und -auszahlungen</b>	<b>-207,67</b>	<b>-6.150</b>	<b>-17.600</b>	<b>-150</b>	<b>0</b>	<b>0</b>
3.	=	<b>Saldo der ordentlichen Ein- und Auszahlungen</b>	<b>-107,67</b>	<b>-6.150</b>	<b>-17.600</b>	<b>-150</b>	<b>0</b>	<b>0</b>
5.	=	<b>Saldo der ordentlichen und außerordentlichen Ein- und Auszahlungen vor Verrechnung der internen Leistungsbeziehungen</b>	<b>-107,67</b>	<b>-6.150</b>	<b>-17.600</b>	<b>-150</b>	<b>0</b>	<b>0</b>
7.	=	<b>Saldo der ordentlichen und außerordentlichen Ein- und Auszahlungen nach Verrechnung der internen Leistungsbeziehungen</b>	<b>-107,67</b>	<b>-6.150</b>	<b>-17.600</b>	<b>-150</b>	<b>0</b>	<b>0</b>
23.	=	<b>Finanzmittelüberschuss / Finanzmittelfehlbetrag des Teilhaushaltes</b>	<b>-107,67</b>	<b>-6.150</b>	<b>-17.600</b>	<b>-150</b>	<b>0</b>	<b>0</b>
25.	-	Auszahlungen zur Tilgung von Krediten für Investitionen und Investitionsförderungsmaßnahmen 79253000 Tilgung von Krediten für Investitionen vom inländischen Geldmarkt / Laufzeit mehr als 5 Jahre	37.052,90 37.052,90	49.600 49.600	49.750 49.750	56.900 56.900	0 0	0 0
26.	=	<b>Saldo der Ein- und Auszahlungen aus Krediten für Investitionen</b>	<b>-37.052,90</b>	<b>-49.600</b>	<b>-49.750</b>	<b>-56.900</b>	<b>0</b>	<b>0</b>
30.	+	Abnahme der Forderungen gegenüber dem Amt aus dem Zahlungsmittelbestand	37.160,57	55.750	67.350	57.050	0	0
31.	-	Zunahme der Forderungen gegenüber dem Amt aus dem Zahlungsmittelbestand	0,00	0	0	0	0	0
32.	=	<b>Veränderung der Forderungen gegenüber dem Amt aus dem Zahlungsmittelbestand</b>	<b>37.160,57</b>	<b>55.750</b>	<b>67.350</b>	<b>57.050</b>	<b>0</b>	<b>0</b>
33.	=	<b>Saldo aus den Ein- und Auszahlungen aus Finanzierungstätigkeit</b>	<b>107,67</b>	<b>6.150</b>	<b>17.600</b>	<b>150</b>	<b>0</b>	<b>0</b>

## Investitionsprogramm der Gemeinde Pinnow im Haushaltsjahr 2018

Ifd. Nr.	Bezeichnung der Maßnahme	THH	Produkt	Summe der Auszahlungen aus Investitionstätigkeit											
				Ergebnisse des Haushaltsvorvorjahres	Ansätze des Haushaltsvorjahres einschl. Nachträge	Ansatz des Haushaltsjahres	Planungsdaten des Haushaltsfolgejahres	Planungsdaten des zweiten Haushaltsfolgejahres	Planungsdaten des dritten Haushaltsfolgejahres	Planungsdaten der weiteren Haushaltsjahre bis zum Abschluss der Maßnahme	bis einschließlich des Haushaltsjahres bereitgestellte Mittel	Gesamtauszahlungen für 2018	davon bereits geleistet im Vorjahr		
				in €											
1	2	3	4	5	6	7	8	9	10	11	12				
1	Geschäftsausstattung 2017: Beamer 2018: Pilotprojekt Tablets	2	11104	0	2.000	10.000	0	0	0	0	12.000	12.000	0,00		
2	Erwerb Grundstücke für B-Plan Nr. 20 Am Kiessee	2	11402	0	1.000.000	0	0	0	0	0	1.000.000	1.000.000	97.144,89		
3	Baumaßnahmen B-Plan Nr. 20 Am Kiessee	2	11402	0	1.400.000	0	0	0	0	0	1.400.000	1.400.000	54.637,66		
4	Bauhofsfahrzeug LKW	2	11403	4.542,94	0	120.000	0	0	0	0	120.000	120.000	0,00		
5	div. Ausstattung, Maschinen, Anlagen über 1.000 € Netto	2	11403	5.262,52	8.000	7.000	0	0	0	0	15.000	15.000	6.787,76		
6	Spielgeräte für Spielplatz B-Plan Nr. 1	2	36600	0	10.000	3.000	0	0	0	0	13.000	13.000	2.707,62		
7	Straßenbaumaßnahmen 2017: Containerstellplatz 2018: Erschließung Koppel	2	54100	287.188,05	35.000	85.000	0	0	0	0	120.000	120.000	24.317,46		
8	Badestelle Godern	2	55102	0	35.000	0	0	0	0	0	35.000	35.000	0,00		
9	Geschäftsausstattung 2017: Luftbild	2	54100	0	1.500	0	0	0	0	0	1.500	1.500	0,00		
10	Lastenaufzug	2	57304	0	0	20.000	0	0	0	0	20.000	20.000	0,00		
11	Diverses für Kompletierung Haushaltsvorjahr			1.353.705,46	414.600	0	0	0	0	0					
<b>Gesamt</b>				1.650.698,97	2.906.100	245.000	0	0	0	0					



# Wirtschaftsplan 2018

## Eigenbetrieb Fernwärmeversorgung Pinnow

### **Anlagen:**

Vorbericht zum Wirtschaftsplan 2018  
Formblätter nach EigVO

A  
1-8

Gemeinde

**Pinnow**

## Zusammenstellung für das Jahr 2018

für

Name des Betriebes/Unternehmens:

**Eigenbetrieb Fernwärmeversorgung Pinnow**

Gemäß § 5 Abs. 1 Nr. 2 der Eigenbetriebsverordnung i.V.m. § 64 Abs. 1 der Kommunalverfassung hat  
die Gemeindevertretung <sup>2)</sup>

durch Beschluss vom \_\_\_\_\_ den Wirtschaftsplan

für das Wirtschaftsjahr 2018 festgestellt:

Es betragen

### 1. im Erfolgsplan

- die Erträge
- die Aufwendungen
- der Jahresgewinn
- der Jahresverlust

in TEUR

386

-375

11

### 2. im Finanzplan

- der Mittelzu-/Mittelabfluss aus laufender Geschäftstätigkeit <sup>3)</sup>
- der Mittelzu-/Mittelabfluss aus der Investitionstätigkeit <sup>4)</sup>
- der Mittelzu-/Mittelabfluss aus der Finanzierungstätigkeit <sup>5)</sup>
- der Saldo aus der Änderung des Finanzmittelbestandes <sup>6)</sup>

40

0

-16

24

### 3. Es werden festgesetzt

- der Gesamtbetrag der Kredite für Investitionen und Investitionsförderungsmaßnahmen auf
- davon für Umschuldungen
- der Gesamtbetrag der Verpflichtungsermächtigungen auf
- der Höchstbetrag aller Kredite zur Liquiditätssicherung

37

4. Die Stellenübersicht weist 0 Stellen in Vollzeitäquivalenten aus

### 5. Der Stand des Eigenkapitals

- betrug zum 31.12. des Vorvorjahres
- beträgt zum 31.12. des Vorjahres voraussichtlich
- beträgt zum 31.12. des Wirtschaftsjahres voraussichtlich

277

280

291

6. Die rechtsaufsichtliche Genehmigung wurde erteilt am <sup>7)</sup>:

\_\_\_\_\_  
Ort, Datum/Unterschrift des gesetzlichen Vertreters:

1) Nichtzutreffendes streichen

2) beschließendes Organ

3) Nummer 10 des Finanzplans

4) Nummer 19 des Finanzplans

5) Nummer 24 des Finanzplans

6) Nummer 25 des Finanzplans

7) nur, wenn Genehmigung erforderlich

## Eigenbetrieb Fernwärmeversorgung Pinnow

### **Vorbericht zum Wirtschaftsplan 2018**

#### Vorbemerkung:

Die Gemeinde Pinnow hat mit Vertrag vom 20.09.2007 von Fa. VSG mbH & Co. Wärmeversorgung Pinnow KG Anlagen zur Wärmeversorgung in den gemeindlichen Bebauungsgebieten Pinnow I und Pinnow III übernommen. Der Übergang der Anlagen auf die Gemeinde und die Übernahme der Betriebsverantwortung durch die Gemeinde fand zum 01.10.2007 statt. Die Gemeinde hat die Wärmeversorgung in der Zeit vom 01.10.2007 bis 31.12.2007 in eigener Verantwortung als Regiebetrieb durchgeführt. Mit Wirkung zum 01.01.2008 hat die Gemeinde den „Eigenbetrieb Fernwärmeversorgung Pinnow“ gegründet (Errichtungsverfügung v. 05.02. 2008), der die Wärmeversorgung weiter betreibt. Grundlage ist die „Satzung der Gemeinde Pinnow für den ‚Eigenbetrieb Fernwärmeversorgung Pinnow‘ v. 05.02. 2008, die mit Wirkung vom 01.01. 2008 in Kraft getreten ist und die 1. Satzung zur Änderung der Satzung vom 01.10.08.

Die Gemeinde Pinnow hat für den Betrieb der Fernwärmeversorgung Pinnow einen Vertrag über die technische und kaufmännische Geschäftsbesorgung für den Betrieb und die Weiterentwicklung der Wärmeerzeugungs- und -verteilungsanlagen der Gemeinde Pinnow mit der mea Energieagentur Mecklenburg-Vorpommern, Schwerin, vom 20.09.2013 geschlossen. Durch diesen Vertrag ist der ordnungsgemäße technische und kaufmännische Betrieb gewährleistet. Der Vertrag läuft vom 01.01.2014 bis zum 31.12.2018.

Die technische Umrüstung der Erzeugungsanlagen im Heizhaus wurde durch Einbau einer Gas-Brennwertkesselanlage im August/September 2008 begonnen. In der Heizperiode 2008/2009 wurde die Ergänzung der feuerungstechnischen Anlagen durch einen 850 kW – Holzpelletkessel mit Bevorratung und Nebeneinrichtungen realisiert. Für diese Maßnahme wurde ein Landeszuschuss aus dem Klimaschutzprogramm Mecklenburg-Vorpommerns eingeworben. Diese wurde 2009 vereinnahmt und wird rätierlich über die Nutzungsdauer jährlich erlöswirksam aufgelöst.

Den Wirtschaftsplan für das Jahr 2018 hat der Eigenbetrieb nach der lt. Eigenbetriebsverordnung vorgeschriebenen Form aufbereitet. Gemäß § 14 Abs. 2 letzter Satz entfallen die Bestandteile nach den Nummern 5 und 6, da der Eigenbetrieb nur einen Bereich (Fernwärme) unterhält.

## Erfolgsplan für das Jahr 2018 (Anlage 2)

Erträge ..... 386 TEUR

Die Erträge bestehen mehrheitlich aus Wärmeerlösen (382 TEUR) aus dem Verkauf an die Kunden des Eigenbetriebes. Nach der Satzung des Eigenbetriebes handelt es sich um privatrechtliche Entgelte. Die Berechnung bezieht sich auf 213 angeschlossenen Wohnungseinheiten, davon 16 mit gemeindeeigenen Hausanschlussstationen. Es wird von einer Jahresabnahme von 2.900 MWh ausgegangen. Des Weiteren werden 4 TEUR aus der Auflösung der Investitionszuschüsse des Lfl Mecklenburg-Vorpommern für den Holzpelletheizkessel erzielt. Der Zuschuss wird analog der Nutzungsdauer über 15 Jahre aufgelöst.

Aufwendungen..... 375 TEUR

Die **Roh- Hilfs- und Betriebsstoffe** mit 237 TEUR beinhalten die Kosten des Gasbezuges in Höhe von 132 TEUR. Hier besteht ein Liefervertrag ohne Ölpreisbindung. Die Kosten für Holzpellets belaufen sich auf 90 TEUR sowie die Kosten für Strom auf 15 TEUR.

Die **bezogenen Leistungen** in Höhe von insgesamt 81 TEUR umfassen neben den Kosten für die technische und kaufmännische Betriebsführung und Kundenabrechnung (57 TEUR), Wartungskosten (insg. 12 TEUR) für die HA-Stationen, Wasseraufbereitungsanlage, den pauschal geschätzten, nach Erfahrungswerten angesetzten Reparaturaufwand am Heizwerk und am Fernwärmenetz, die Miete für die Wärmemengenzähler (9 TEUR) sowie die Kosten für die Betriebsleitung (3 TEUR).

Die **Abschreibungen** belaufen sich im Planjahr auf 33 TEUR.

Der **sonstige betriebliche Aufwand** wurde mit 15 TEUR eingestellt. Die wesentlichen Positionen sind die Aufwendungen für Beratungs- und Prüfungskosten (7 TEUR), für Versicherungen (2 TEUR) und Nebenkosten des Geldverkehrs (1 TEUR).

Der Eigenbetrieb hat Gesamtkredite in Höhe von 317 TEUR aufgenommen. Bis zum Ende des Wirtschaftsjahres 2017 wurden hiervon rund 180 TEUR langfristige Mittel getilgt. Für die verbleibende Restschuld erwartet der Eigenbetrieb in 2018 einen **Zinsaufwand** von 4 TEUR. Die Laufzeit des Darlehensvertrages zur Liquiditätssicherung (Rahmen: bis 37 TEUR) ist unbefristet.

Die **Ertragssteuern** wurden pauschal mit 30 % angesetzt.

Das in 2018 dargestellte **Vorsteuerergebnis** von 16 TEUR wird sich in den Folgejahren auf gleichem Niveau darstellen.

### Entwicklung der Erfolgslage 2019-2021

Für die Jahre 2019 bis 2021 sind wir von einem konstanten Wärmeabsatz und von konstanten Wärmepreisen ausgegangen. Wesentliche Änderungen in den Kosten werden gegenüber 2017 nicht erwartet. In den Planungen wurde auf Indizierungen (Inflation) verzichtet, da resultierende Kostensteigerungen in gleicher Höhe an die Wärmeabnehmer weitergegeben werden.

Durch die erwarteten Jahresgewinne werden die Verlustvorträge aus den Vorjahren im Jahr 2018 ausgeglichen.

### Ergebnisentwicklung in TEUR

	IST Bilanz 2015	IST Bilanz 2016	vor. Bilanz 2017	Plan Bilanz 2018	Plan Bilanz 2019	Plan Bilanz 2020	Plan Bilanz 2021
Verlustvortrag	-32	-21	-11	-8	0	0	0
Gewinnvortrag	0	0	0	0	3	14	25
Jahresfehlbetrag	0	0	0	0	0	0	0
Jahresüberschuss	11	10	3	11	11	11	12
verbleibender Vortrag	-21	-11	-8	3	14	25	37

### Finanzplan für das Jahr 2018 (Anlage 3)

In der Anlage 3 gemäß EigVO (Formblatt) sind die Mittelzu- und -abflüsse für das Wirtschaftsjahr 2018 dargestellt. Die Einnahmen aus der Geschäftstätigkeit in Höhe von 40 TEUR setzen sich zusammen aus:

a) Jahresgewinn	+11 TEUR
b) Abschreibungen	+33 TEUR
c) Auflösung Investitionszuschuss	- 4 TEUR

Dem gegenüber stehen Ausgaben in Höhe von 16 TEUR. Diese setzen sich wie folgt zusammen:

a) Investitionen	0 TEUR
b) Tilgung von Krediten	16 TEUR

Im Jahr 2018 sind die Ausgaben durch die Einnahmen gedeckt. Liquiditätsreserven sind vorhanden.

### Finanzplan für die Jahre 2018-2021

Der Finanzplan für die Jahre 2018-2021 zeigt, dass die zukünftigen Tilgungsausgaben weiterhin durch die Mittelzuflüsse aus der laufenden Geschäftstätigkeit gedeckt sind.

Die Entwicklung der Verbindlichkeiten aus Darlehen ist in folgender Tabelle in TEUR aufgeführt.

	Jahr der Aufnahme	Ursprungsbetrag	IST 2014	IST 2015	IST 2016	vor. 2017	Plan 2018	Plan 2019	Plan 2020	Plan 2021
DG Hyp	2008	170	102	91	79	68	57	45	34	23
Gemeinde Investition	2008	70	45	41	37	32	27	22	17	12
Gemeinde Liqui-Sichg.	2008	80	37	37	37	37	37	37	37	37
			184	169	153	137	121	104	88	72

### Investitionsplan 2018 (Anlage 5)

Aufgrund der bis 2010 durchgeführten weitreichenden Neuinvestitionen in die Wärmeerzeugungsanlagen (Gasbrennwert- und Holzpelletheizkessel) des Eigenbetriebes, sind in naher Zukunft keine weiteren Investitionen geplant.

## Erfolgsplan 2018

für

Name des Betriebes/Unternehmens:

**Eigenbetrieb Fernwärmeversorgung Pinnow**

-in TEUR-

	Bezeichnung	IST	Plan	Plan	Plan	Plan	Plan
		2016	2017	2018	2019	2020	2021
		(Vorvorjahr)	(Vorjahr)	(Planjahr)	(1. Folgejahr)	(2. Folgejahr)	(3. Folgejahr)
1.	Umsatzerlöse	385	380	382	382	382	382
2.	Erhöhung oder Verminderung des Bestands an fertigen und unfertigen Erzeugnissen und Leistungen						
3.	Andere aktivierte Eigenleistungen						
4.	Sonstige betriebliche Erträge	5					
5.	Materialaufwand	-325	-328	-318	-319	-319	-319
	a) Aufwendungen für Roh-, Hilfs- und Betriebsstoffe und für bezogene Waren	-245	-247	-237	-238	-238	-238
	b) Aufwendungen für bezogene Leistungen	-80	-81	-81	-81	-81	-81
6.	Personalaufwand						
	a) Löhne und Gehälter						
	b) Soziale Abgaben und Aufwendungen für Altersversorgung und Unterstützung - davon für Altersversorgung						
7.	Abschreibungen auf	-33	-33	-33	-33	-33	-33
	a) immaterielle Vermögensgegenstände des Anlagevermögens und Sachanlagen	-33	-33	-33	-33	-33	-33
	- davon nach § 253 Abs. 2 Satz 3 HGB						
	- davon nach § 254 HGB						
	b) Vermögensgegenstände des Umlaufvermögens, soweit diese die im Unternehmen üblichen Abschreibungen überschreiten						
	- davon nach § 253 Abs. 2 Satz 3 HGB						
	- davon nach § 254 HGB						
8.	Erträge aus Auflösungen von Sonderposten nach § 21 Abs. 4-6 EigVO	4	4	4	4	4	4
9.	Konzessionsabgabe						
10.	Sonstige betriebliche Aufwendungen	-20	-15	-15	-15	-15	-15
11.	Erträge aus Beteiligungen						
	- davon aus verbundenen Unternehmen						
12.	Erträge aus anderen Wertpapieren und Ausleihungen des Finanzanlagevermögens						
	- davon aus verbundenen Unternehmen						
13.	Zinsen und ähnliche Erträge						
	- davon aus verbundenen Unternehmen						
14.	Abschreibungen auf Finanzanlagen und auf Wertpapiere des Umlaufvermögens						

Bezeichnung	IST	Plan	Plan	Plan	Plan	Plan
	2016 (Vorvorjahr)	2017 (Vorjahr)	2018 (Planjahr)	2019 (1. Folgejahr)	2020 (2. Folgejahr)	2021 (3. Folgejahr)
15. Zinsen und ähnliche Aufwendungen - davon an verbundene Unternehmen	-6	-5	-4	-3	-3	-2
<b>16. Ergebnis der gewöhnlichen Geschäftstätigkeit</b>	<b>10</b>	<b>3</b>	<b>16</b>	<b>16</b>	<b>16</b>	<b>17</b>
17. Erträge aus Gewinggemeinschaften, Gewinnabführungs- und Teilgewinnabführungsverträgen						
18. Aufwendungen aus Verlustübernahme						
19. Außerordentliche Erträge						
20. Außerordentliche Aufwendungen						
21. Außerordentliches Ergebnis						
22. Steuern vom Einkommen und vom Ertrag			-5	-5	-5	-5
23. Sonstige Steuern						
24. Jahresgewinn / Jahresverlust	10	3	11	11	11	12

**vorgesehene**

**Behandlung des Jahresgewinns<sup>1, 2)</sup> oder Behandlung des Jahresverlustes<sup>1, 2)</sup>**

Verwendung	Betrag in TEUR	Verwendung	Betrag in TEUR
a) zur Tilgung des Verlustvortrages	11,00	a) zu tilgen aus dem Gewinnvortrag	
b) zur Einstellung in Rücklagen		b) aus dem Haushalt der Kommune (durch Gesellschafter) auszugleichen	
c) zur Abführung an den Haushalt der Gemeinde (Gesellschafter)		c) auf neue Rechnung vorzutragen	
d) auf neue Rechnung vorzutragen			

**Für Unternehmen in Privatrechtsform:**

bei Gewinnabführung an bzw. Verlustausgleich durch mehrere Gesellschafter:

	Gesellschafter	Gesellschaftsanteile in %	Betrag in TEUR
1.			
2.			
3.			
4.			
5.			
6.			

<sup>1)</sup> § 11 Absatz 5 Gemeindehaushaltsverordnung-Doppik: Bei Sondervermögen mit Sonderrechnungen sind die voraussichtlichen Jahresergebnisse in dem Ergebnishaushalt der Gemeinde zu veranschlagen.

<sup>2)</sup> Mit Zahlungswirksamkeit des Verlustausgleiches bzw. der Gewinnausschüttung ist eine Veranschlagung im Finanzhaushalt der Gemeinde im Folgejahr vorzunehmen.

## Finanzplan 2018

für

Name des Betriebes/Unternehmens:

**Eigenbetrieb Fernwärmeversorgung Pinnow**

-in TEUR-

	Bezeichnung	IST	Plan	Plan	Plan	Plan	Plan
		2016	2017	2018	2019	2020	2021
		(Vorvorjahr)	(Vorjahr)	(Planjahr)	(1. Folgejahr)	(2. Folgejahr)	(3. Folgejahr)
1	Periodenergebnis vor außerordentlichen Posten	10	3	11	11	11	12
2	Abschreibungen (+)/Zuschreibungen (-) auf Gegenstände des Anlagevermögens	33	33	33	33	33	33
3	Auflösung (-)/Zuschreibungen (+) auf Sonderposten zum Anlagevermögen	-4	-4	-4	-4	-4	-4
4	Gewinn (-)/Verlust (+) aus dem Abgang von Gegenständen des Anlagevermögens						
5	Sonstige zahlungsunwirksame Aufwendungen (+) und Erträge (-)						
6	Zunahme (-)/Abnahme (+) der Vorräte, der Forderungen aus Lieferungen und Leistungen sowie anderer Aktiva, die nicht der Investitions- oder Finanzierungstätigkeit zuzuordnen sind	-2					
7	Zunahme (+)/Abnahme (-) der Rückstellungen	3					
8	Zunahme (+)/Abnahme (-) der Verbindlichkeiten aus Lieferungen und Leistungen sowie anderer Passiva, die nicht der Investitions- oder Finanzierungstätigkeit zuzuordnen sind	9					
9	Ein- (+) und Auszahlungen (-) aus außerordentlichen Posten						
<b>10</b>	<b>Mittelzu- / Mittelabfluss aus laufender Geschäftstätigkeit</b>	<b>49</b>	<b>32</b>	<b>40</b>	<b>40</b>	<b>40</b>	<b>41</b>
11	(+) Einzahlungen aus Abgängen von Gegenständen des Sachanlagevermögens und des immateriellen Anlagevermögens	5					
12	(-) Auszahlungen für Investitionen in das Sachanlagevermögen und das immaterielle Anlagevermögen	-1	0	0	0	0	0
13	(+) Einzahlungen aus Abgängen von Gegenständen des Finanzanlagevermögens						
14	(-) Auszahlungen für Investitionen in das Finanzanlagevermögen						
15	(+) Einzahlungen aufgrund von Finanzmittelanlagen im Rahmen der kurzfristigen Finanzdisposition						
16	(-) Auszahlungen aufgrund von Finanzmittelanlagen im Rahmen der kurzfristigen Finanzdisposition						
17	(+) Einzahlungen aus Sonderposten zum Anlagevermögen davon a) empfangene Ertragszuschüsse b) Beiträge und einmalige Entgelte Nutzungsberechtigter						
18	(-) Auszahlungen aus der Rückzahlung von Sonderposten zum Anlagevermögen						
<b>19</b>	<b>Mittelzu- / Mittelabfluss aus der Investitionstätigkeit</b>	<b>4</b>	<b>0</b>	<b>0</b>	<b>0</b>	<b>0</b>	<b>0</b>
20	(+) Einzahlungen aus Eigenkapitalzuführungen						
21	(-) Auszahlungen an die Gemeinde (Abführung aus Gewinnen oder Eigenkapital)						
22	(+) Einzahlungen aus der Aufnahme von Investitionskrediten und der Begebung von Anleihen						
23	(-) Auszahlungen aus der Tilgung von Anleihen und Investitionskrediten	-16	-16	-16	-16	-16	-16
<b>24</b>	<b>Mittelzu-/Mittelabfluss aus der Finanzierungstätigkeit</b>	<b>-16</b>	<b>-16</b>	<b>-16</b>	<b>-16</b>	<b>-16</b>	<b>-16</b>
25	Zahlungswirksame Veränderung des Finanzmittelbestands (Summe aus Ziffer 10, 19, 24)	37	16	24	24	24	25
26	(+/-) Wechselkurs- und bewertungsbedingte Änderungen des Finanzmittelbestands						
27	(+) Finanzmittelbestand am Anfang der Periode	193	220	236	260	284	308
<b>28</b>	<b>Finanzmittelbestand am Ende der Periode</b>	<b>230</b>	<b>236</b>	<b>260</b>	<b>284</b>	<b>308</b>	<b>333</b>



## Stellenübersicht 2018

für

Name des Betriebes/Unternehmens:

**Eigenbetrieb Fernwärmeversorgung**

Ifd. Nr.	Bezeichnung der Stelle	Anzahl und Bewertung im Vorjahr	Tatsächliche Besetzung am 30.06. des Vorjahres	Anzahl und Bewertung im Planjahr	Bemerkungen
1	2	3	4	5	6
	Der Eigenbetrieb Fernwärmeversorgung Pinnow beschäftigt keine eigenen Mitarbeiter				
insgesamt					

Name des Betriebes/Unternehmens:  
**Eigenbetrieb**  
**Fernwärmeversorgung Pinnow**

## Übersicht

**über die aus den Verpflichtungsermächtigungen in den einzelnen Jahren  
voraussichtlich fällig werdenden Auszahlungen**

Verpflichtungsermächtigungen (VE'en) <sup>1)</sup>	Vorjahre <sup>2)</sup> und Planjahr	davon zahlungswirksam im 1. Folgejahr	davon zahlungswirksam im 2. Folgejahr	davon zahlungswirksam im 3. Folgejahr	davon zahlungswirksam in weiteren Folgejahren
	*****				
In TEUR					
eingegangen im Wirtschaftsjahr 20..					
eingegangen im Wirtschaftsjahr 20..					
eingegangen im Wirtschaftsjahr 20..					
veranschlagt im Planjahr 20..					
<b>Summe</b>					
nachrichtlich: Gesamtbetrag der Kredite für Investitionen und Investitionsförderungsmaßnahmen im jeweiligen Jahr					
davon für zahlungswirksam werdende Verpflichtungsermächtigungen					

<sup>1)</sup> Es sind in chronologischer Reihenfolge alle Wirtschaftsjahre aufzuführen, in denen Verpflichtungsermächtigungen veranschlagt waren, aus deren Inanspruchnahme Auszahlungen in Folgejahren fällig werden.

<sup>2)</sup> Anzugeben ist die Höhe der tatsächlich eingegangenen Verpflichtungsermächtigungen.