

Beschlussvorlage

BV Pin GV 0998/26

öffentlich



Amt Crivitz Amt der Zukunft

Jahresabschluss 2024

<i>Organisationseinheit:</i> Rechnungsprüfung <i>Bearbeitung:</i> Michael Rachau	<i>Datum</i> 06.03.2026
---	----------------------------

<i>Beratungsfolge</i>	<i>Geplante Sitzungstermine</i>	<i>Ö / N</i>
Gemeindevertretung Gemeinde Pinnow (Entscheidung)	31.03.2026	Ö

Sachverhalt

Die Feststellung des Jahresabschlusses obliegt im Beschlusswege der Gemeindevertretung. Der Feststellung kommt eine Bestätigung des aufgestellten Jahresabschlusses als verbindlicher Abschluss des Rechnungswesens des jeweiligen Haushaltsjahres zu.

Unmittelbar im Zusammenhang mit der Feststellung des Jahresabschlusses, aber als gesonderter Beschlusspunkt zu behandeln und dementsprechend auch getrennt abzustimmen, steht die Entlastung des Bürgermeisters.

Der Prüfbericht des Rechnungsprüfungsamtes erteilt dem Jahresabschluss 2024 einen eingeschränkten Bestätigungsvermerk.

Unter Verweis auf den Prüfbericht des Rechnungsprüfungsamtes, bestätigt der Rechnungsprüfungsausschuss des Amtes Crivitz, in seiner Sitzung am 04.03.2026, den eingeschränkten Bestätigungsvermerk und empfiehlt der Gemeindevertretung den vorliegenden Jahresabschluss zum 31.12.2024 festzustellen und in einem gesonderten Beschluss den Bürgermeister zu entlasten.

Beschlussvorschlag

Die Gemeindevertretung stellt den vorliegenden Jahresabschluss zum 31.12.2024 gemäß § 60 Abs. 5 S. 1 KV M-V fest.

Finanzielle Auswirkungen

Feststellen des Jahresergebnisses vor Entnahme aus Rücklagen in Höhe von - 117.650,03 EUR.

Erhöhung der zweckgebundenen Kapitalrücklage um 3.067,74 EUR
(Instandhaltungsrücklage Flugplatz)

Ausgleich des Jahresergebnisses durch eine Entnahme aus der zweckgebundenen Kapitalrücklage in Höhe von: 120.717,77 EUR. Feststellen des Jahresergebnisses nach Rücklagen in Höhe von: 0,00 EUR

Anlage/n

1	17_APV_2024 (öffentlich)
---	--------------------------

2	17 2024 JA gesamt (öffentlich)
---	--------------------------------

Abschließender Prüfvermerk des Rechnungsprüfungsausschusses des Amtes Crivitz zur Jahresabschlussprüfung 2024 der Gemeinde Pinnow

Gemäß § 1 Abs. 4 Satz 1 des KPG obliegt die örtliche Prüfung dem Rechnungsprüfungsausschuss der Gemeinde. Die Gemeinde Pinnow hat gemäß § 1 Abs. 2 KPG M-V in Verbindung mit der Hauptsatzung der Gemeinde dem Rechnungsprüfungsausschuss des Amtes Crivitz die Wahrnehmung der Aufgaben der örtlichen Prüfung übertragen. Die örtliche Prüfung umfasst gemäß § 3 Abs. 1 Nr. 1, 3 bis 5 und 8 KPG M-V auch die Prüfung der Jahresabschlüsse.

In seiner Sitzung erörterte der Rechnungsprüfungsausschuss den vom Rechnungsprüfungsamt erarbeiteten Bericht über die Jahresabschlussprüfung. Der Rechnungsprüfungsausschuss hat sich davon überzeugt, dass die Qualität der Arbeit des Rechnungsprüfungsamtes den Zwecken der Prüfung des Jahresabschlusses genügt. Die vom Rechnungsprüfungsamt angestellten Prüfungshandlungen im Rahmen der Schnellprüfung werden vor dem Hintergrund der im Prüfbericht aufgezeigten Rahmenbedingungen als ausreichend angesehen.

Auf dieser Grundlage wird festgestellt, dass der Jahresabschluss und die den Jahresabschluss erläuternden Anlagen den Vorschriften des § 60 KV M-V und der §§ 24 bis 48 sowie der §§ 50 bis 53 GemHVO-Doppik sowie den sie ergänzenden Satzungen und sonstigen ortsrechtlichen Bestimmungen entsprechen und unter Beachtung der Grundsätze ordnungsgemäßer Buchführung ein den tatsächlichen Verhältnissen entsprechendes Bild der Vermögens-, Finanz- und Ertragslage der Gemeinde Pinnow vermitteln.

Das Rechnungsprüfungsamt hat auf Grundlage seiner Prüffeststellungen einen eingeschränkten Bestätigungsvermerk erteilt. Der Rechnungsprüfungsausschuss teilt die Einschätzung des Rechnungsprüfungsamtes.

Im Ergebnis stellen wir zu den wirtschaftlichen Verhältnisse der Gemeinde ergänzend fest:

Das Gesamtvermögen beträgt zum 31. Dezember 2024 12.532.478,15 €

Das Anlagevermögen beträgt zum 31. Dezember 2024 9.908.976,89 €

Das Eigenkapital beträgt zum 31. Dezember 2024 8.713.022,73 €

Die Gemeinde ist zum Bilanzstichtag nicht überschuldet.

Das Jahresergebnis vor Veränderung der Rücklagen 2024 beträgt -117.650,03 €

Das Jahresergebnis 2024 beträgt nach Veränderung der Rücklagen 0,00 €

Der Ergebnisvortrag aus Haushaltsvorjahren beträgt 2.940.488,93 €

Unter Berücksichtigung des Vortrags aus Haushaltsvorjahren ist ein Haushaltsausgleich in der Ergebnisrechnung gegeben.

Die Finanzrechnung weist für 2024 einen Saldo der ordentlichen und außerordentlichen Ein- und Auszahlungen aus in Höhe von 145.702,46 €

Der Vortrag des Saldos der ordentlichen und außerordentlichen Ein- und Auszahlungen aus Haushaltsvorjahren beträgt 2.900.556,12 €

Unter Berücksichtigung des Vortrags aus Haushaltsvorjahren ist ein Haushaltsausgleich in der Finanzrechnung gegeben.

Die Investitionseinzahlungen betragen in 2024 148.109,72 €

Die Investitionsauszahlungen betragen im Jahr 2024 129.050,94 €

Der Bestand der liquiden Mittel beläuft sich zum Jahresabschluss 2024 auf 2.477.575,39 €

Auf der Grundlage des Berichts zur Jahresabschlussprüfung empfiehlt der Rechnungsprüfungsausschuss daher der Gemeindevertretung den geprüften Jahresabschluss zum 31. Dezember 2024 festzustellen. Gleichzeitig empfiehlt der Rechnungsprüfungsausschuss der Gemeindevertretung, den Bürgermeister für das Haushaltsjahr 2024 zu entlasten. Unter Verweis auf die Vorgaben des § 40 EigVO merkt der Ausschuss an, dass zum Zeitpunkt der Prüfung noch kein festgestellter Jahresabschluss 2024 des Eigenbetriebs Fernwärmeversorgung Pinnow vorliegt.




Crivitz, 04.03.2026

Unterschrift

Silke Pagel

Vorsitzende Rechnungsprüfungsausschuss
des Amtes Crivitz



Jahresabschluss Gemeinde Pinnow

zum 31.12.2024
mit Anhang und Anlagen

Inhalt:

1. Bilanz
2. Anhang
3. Übersicht Erträge und Aufwendungen
4. Ergebnisrechnung
5. Finanzrechnung
6. Teilrechnung
7. Anlagenübersicht
8. Forderungsübersicht
9. Verbindlichkeitenübersicht
10. Übersicht über die über das Ende des Haushaltsjahres hinaus geltenden Haushaltsermächtigungen.

Aktivseite

Bilanz zum 31.12.2024

Posten	Bezeichnung	31.12.	31.12.	Veränderung gegenüber dem Haushaltsvorjahr
		Haushaltsvorjahr	Haushaltsjahr	
		in €	in €	in €
1.	Anlagevermögen	10.313.979,92	9.908.976,89	-405.003,03
1.1	Immaterielle Vermögensgegenstände	25.092,35	22.319,81	-2.772,54
1.1.1	Gewerbliche Schutzrechte und ähnliche Rechte und Werte sowie Lizenzen an solchen Rechten und Werten	1.037,24	1.037,24	0,00
1.1.3	Gezahlte Investitionszuschüsse	24.055,11	21.282,57	-2.772,54
1.2	Sachanlagen	9.904.910,70	9.502.680,21	-402.230,49
1.2.1	Wald, Forsten	39.877,76	39.877,76	0,00
1.2.2	Sonstige unbebaute Grundstücke und grundstücksgleiche Rechte	1.124.219,51	1.127.340,74	3.121,23
1.2.3	Bebaute Grundstücke und grundstücksgleiche Rechte	3.040.692,19	2.978.396,03	-62.296,16
1.2.4	Infrastrukturvermögen	4.858.137,14	4.626.897,72	-231.239,42
1.2.6	Kunstgegenstände, Denkmäler	4.033,58	4.033,58	0,00
1.2.7	Maschinen, technische Anlagen, Fahrzeuge	619.171,21	532.616,82	-86.554,39
1.2.8	Betriebs- und Geschäftsausstattung	217.153,67	191.891,92	-25.261,75
1.2.10	Geleistete Anzahlungen auf Sachanlagen, Anlagen im Bau	1.625,64	1.625,64	0,00
1.3	Finanzanlagen	383.976,87	383.976,87	0,00
1.3.5	Sondervermögen mit Sonderrechnung, Zweckverbände, Anstalten des öffentlichen Rechts, rechtsfähige kommunale Stiftungen	383.976,87	383.976,87	0,00
2.	Umlaufvermögen	2.433.285,24	2.623.501,26	190.216,02
2.2	Forderungen und sonstige Vermögensgegenstände	2.433.285,24	2.623.501,26	190.216,02
	davon			
	Forderungen	2.436.516,91	2.628.313,84	191.796,93
	Pauschalwertberichtigung	-3.231,67	-4.812,58	-1.580,91
2.2.1	Öffentliche-rechtliche Forderungen, Forderungen aus Transferleistungen	49.416,93	47.670,07	-1.746,86
	davon			
	Forderungen	49.446,87	47.730,01	-1.716,86
	Einzelwertberichtigungen	-29,94	-59,94	-30,00
2.2.2	Privatrechtliche Forderungen aus Lieferungen und Leistungen	12.821,42	25.327,49	12.506,07
	davon			
	Forderungen	12.821,42	25.327,49	12.506,07
	davon			
2.2.5	Forderungen gegen Sondervermögen mit Sonderrechnung, Zweckverbände, Anstalten des öffentlichen Rechts, rechtsfähige kommunale Stiftungen	37.529,29	37.288,00	-241,29
	davon			
	Forderungen	37.529,29	37.288,00	-241,29
2.2.6	Forderungen gegen den sonstigen öffentlichen Bereich	2.335.794,27	2.496.425,69	160.631,42
2.2.6.1	Forderungen aus dem gemeinsamen Zahlungsmittelbestand	2.312.814,15	2.477.575,39	164.761,24
2.2.6.2	Sonstige Forderungen gegen den sonstigen öffentlichen Bereich	22.980,12	18.850,30	-4.129,82
	davon			
	Forderungen	22.980,12	18.850,30	-4.129,82
2.2.7	Sonstige Vermögensgegenstände	955,00	21.602,59	20.647,59
	davon			
	Forderungen	955,00	21.602,59	20.647,59
	Bilanzsumme	12.747.265,16	12.532.478,15	-214.787,01



Bilanz 2024

Gemeinde: 17 Pinnow

Seite : 2

Datum: 20.05.2025

Uhrzeit: 13:29:59

Aktivseite

Bilanz zum 31.12.2024

Posten	Bezeichnung	31.12. Haushalts- vorjahr	31.12. Haushalts- jahr	Veränderung gegenüber dem Haushalts- vorjahr
		in €	in €	in €

Passivseite

Bilanz zum 31.12.2024

Posten	Bezeichnung	31.12.	31.12.	Veränderung gegenüber dem Haushaltsvorjahr
		Haushaltsvorjahr	Haushaltsjahr	
		in €	in €	in €
1.	Eigenkapital	8.722.728,20	8.713.022,73	-9.705,47
1.1	Kapitalrücklage	5.782.239,27	5.772.533,80	-9.705,47
1.1.1	Allgemeine Kapitalrücklage	5.225.061,74	5.227.962,88	2.901,14
1.1.2	Zweckgebundene Kapitalrücklagen	557.177,53	544.570,92	-12.606,61
1.3	Ergebnisvortrag	2.891.060,40	2.940.488,93	49.428,53
1.4	Jahresüberschuss / Jahresfehlbetrag	49.428,53	0,00	-49.428,53
2.	Sonderposten	3.917.684,38	3.731.169,98	-186.514,40
2.1	Sonderposten zum Anlagevermögen	3.917.684,38	3.731.169,98	-186.514,40
2.1.1	Sonderposten aus Zuwendungen	2.554.824,46	2.380.460,02	-174.364,44
2.1.2	Sonderposten aus Beiträgen und ähnlichen Entgelten	1.205.507,71	1.153.192,59	-52.315,12
2.1.3	Sonderposten aus Anzahlungen	157.352,21	197.517,37	40.165,16
4.	Verbindlichkeiten	106.852,58	75.872,91	-30.979,67
4.5	Verbindlichkeiten aus Lieferungen und Leistungen	85.551,25	28.325,94	-57.225,31
4.6	Verbindlichkeiten aus Transferleistungen	75,14	1.538,40	1.463,26
4.9	Verbindlichkeiten gegenüber Sondervermögen mit Sonderrechnung, Zweckverbänden, Anstalten des öffentlichen Rechts, rechtsfähigen kommunalen Stiftungen	561,48	15,00	-546,48
4.10	Verbindlichkeiten gegenüber dem sonstigen öffentlichen Bereich	1.254,14	8.006,43	6.752,29
4.10.2	Sonstige Verbindlichkeiten gegenüber dem sonstigen öffentlichen Bereich davon	1.254,14	8.006,43	6.752,29
	Verbindlichkeiten	1.254,14	8.006,43	6.752,29
4.11	Sonstige Verbindlichkeiten	19.410,57	37.987,14	18.576,57
5.	Rechnungsabgrenzungsposten	0,00	12.412,53	12.412,53
5.3	Sonstige	0,00	12.412,53	12.412,53
	Bilanzsumme	12.747.265,16	12.532.478,15	-214.787,01

*** Ende der Liste "Bilanz" ***

Anhang zum Jahresabschluss 2024

Allgemeine Hinweise und Rechtsgrundlagen

Die Gemeinde Pinnow hat gemäß § 60 KV M-V für den Schluss eines jeden Haushaltsjahres einen Jahresabschluss aufzustellen, in dem das Ergebnis der Haushaltswirtschaft und des Haushaltsjahres nachzuweisen ist.

Der Jahresabschluss besteht aus der Ergebnisrechnung, der Finanzrechnung, der Übersicht über die Teilrechnungen, der Bilanz und dem Anhang. Dem Jahresabschluss sind als Anlagen die Anlagen-, Forderungs- und Verbindlichkeitenübersichten sowie eine Übersicht über die über das Ende des Haushaltsjahres hinaus geltenden Haushaltsermächtigungen beizufügen.

Dabei sind insbesondere die §§ 43 bis 53 GemHVO zu beachten. Ab Erstellung des Jahresabschlusses 2018 fanden die geltenden Vorschriften der GemHVO vom 09. April 2020 Anwendung.

Der Jahresabschluss und der Anhang haben zum Bilanzstichtag unter Beachtung der Grundsätze ordnungsmäßiger Buchführung ein den tatsächlichen Verhältnissen entsprechendes Bild der Vermögens- und Schuldenlage der Gemeinde Pinnow zu vermitteln.

Die Gliederung der Schlussbilanz, der Ergebnisrechnung und der Finanzrechnung erfolgte nach den vorgeschriebenen Gliederungsschemata.

Im Anhang ist eine dem gemeindlichen Aufgabenumfang entsprechende Analyse der Haushaltswirtschaft und der Vermögens-, Ertrags- und Finanzlage der Gemeinde vorzunehmen. Die Entwicklung des ausgewiesenen Ergebnisvortrages, des Saldos der liquiden Mittel und der Kassenkredite sind darzustellen. Weiterhin ist zu den wesentlichen Produkten und über die Umsetzung des Investitionsprogrammes zu berichten.

Die Bilanzierungs- und Bewertungsmethoden wurden gegenüber dem Vorjahr nicht verändert.

Bilanzierungs- und Bewertungsmethoden

Die Bewertung des Anlagevermögens erfolgte grundsätzlich mit den Anschaffungs- oder Herstellungskosten (AHK) vermindert um Abschreibungen oder vermehrt um Zuschreibungen für die Zeit der Nutzung bis zum Bewertungsstichtag = fortgeführte AHK (§ 33 ff GemHVO-Doppik M-V). Ergänzend wurde der Leitfaden zur Bilanzierung und Bewertung des kommunalen Vermögens des Innenministeriums Mecklenburg-Vorpommern berücksichtigt.

Konnten die AHK nicht oder nicht mit einem vertretbaren Zeitaufwand ermittelt werden, wurde ein Ersatzwert auf der Grundlage geschätzter historischer AHK bestimmt.

Die Ermittlung der Wertminderung durch Abschreibungen wurde gemäß § 34 GemHVO-Doppik anhand der landeseinheitlichen Abschreibungstabelle des Landes Mecklenburg-Vorpommern vorgenommen.

Die geringwertigen Wirtschaftsgüter (GWG) werden im Anschaffungsjahr voll abgeschrieben. Erinnerungswerte werden für diese nicht ausgewiesen.

Festwerte wurden nicht gebildet.

Abnutzbare bewegliche Vermögensgegenstände des Anlagevermögens, deren Wert 1.000,00 EUR ohne Umsatzsteuer nicht übersteigt, müssen gemäß §§ 31 Abs. 5 und 34 Abs.5 GemHVO-Doppik nicht inventarisiert und können im Jahr der Anschaffung oder Herstellung voll abgeschrieben werden. Entsprechend wurde auf eine Erfassung dieser Güter in der Anlagenbuchhaltung verzichtet. Die Buchung erfolgte direkt als laufender Aufwand auf dem Konto 5238.

Forderungen wurden jeweils mit ihrem Nominalwert angesetzt. Verbindlichkeiten mit ihrem Rückzahlungsbetrag.

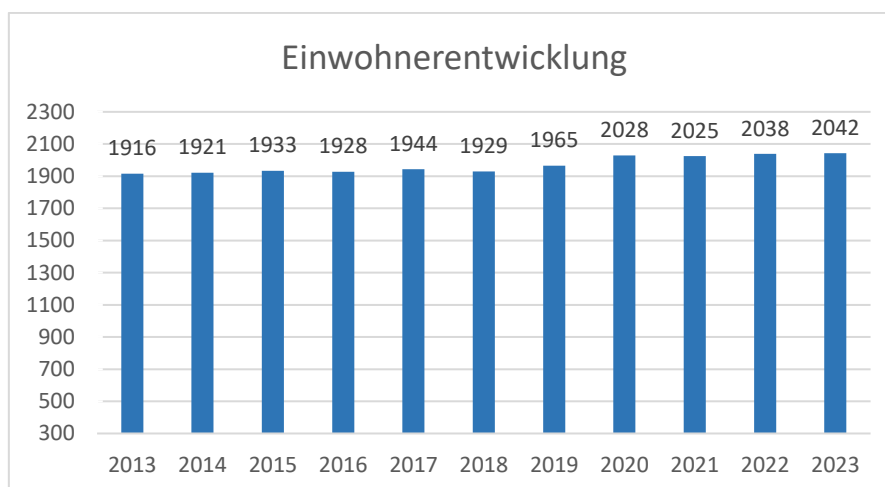
Erfahrungsgemäß fällt ein bestimmter Teil der Forderungen aus, deshalb wurde die Werthaltigkeit zum Bilanzstichtag geprüft. Nach dem für das Umlaufvermögen geltenden Niederstwertprinzip sind Forderungen zu vermindern, wenn voraussichtlich davon auszugehen ist, dass sie nicht mehr oder nur noch teilweise eingehen werden. Bei Erkenntnissen, die für eine vollständige Berichtigung von Forderungen sprechen, wurde die Einzelwertberichtigung vorgenommen. Dies trifft auf Forderungen mit einem Insolvenzvermerk zu. Auf die verbleibenden Forderungen wird ab dem Jahr 2021 von der

Pauschalwertberichtigung Gebrauch genommen. Dies ist ein Verfahren, welches das allgemeine Ausfallrisiko von Forderungen berücksichtigt. Aufgrund von erfahrungsbedingten Ausfallwahrscheinlichkeiten der letzten 3 bis 5 Jahre wird ein pauschaler Prozentsatz ermittelt und auf die noch nicht einzelwertberichtigten Forderungen angewendet. Ausgenommen sind Forderungen gegen andere öffentlich-rechtliche Körperschaften, da bei diesen kein Ausfallrisiko besteht. Nach Auskunft des Fachbereiches Forderungsmanagement beträgt der Wert für die Pauschalwertberichtigung 5%.

Die Rückstellungen wurden gem. § 35 GemHVO-Doppik mit dem Betrag ihrer voraussichtlichen Inanspruchnahme gebildet und beinhalten alle erkennbaren Risiken und ungewisse Verpflichtungen in angemessener Höhe.

1. Allgemeine Angaben zur Gemeinde

Zur Gemeinde Pinnow gehören die Ortsteile Pinnow und Godern. Sie umfasst derzeit eine Fläche von 1.876 ha (18,76 km²).



Die dargestellten Einwohnerzahlen ergeben sich aus den am Ende des jeweiligen Jahres mit Hauptwohnsitz gemeldeten Einwohnern, gemäß den Zahlen des statistischen Landesamtes.

Zum Zeitpunkt der Jahresabschlusserstellung 2024 wurden vom Landesamt für innere Verwaltung noch keine statistischen Berichte für das Jahr 2024 veröffentlicht. Aus diesem Grund entfällt die Darstellung zur Bevölkerungsentwicklung und zur Altersstruktur.

2. Angaben zur Bilanz

Die Bilanz gliedert sich in Aktiva und Passiva. Auf der Aktivseite wird das Vermögen der Gemeinde ausgewiesen, auf der Passivseite dessen Finanzierung. Die Bilanzsumme der Schlussbilanz 2024 der Gemeinde Pinnow beträgt 12.532.478,15 €.

Nachfolgend werden die Bilanzpositionen, soweit sie belegt und Veränderungen zu verzeichnen sind, erläutert.

2.1 Aktiva

Posten 1	Anlagevermögen	Haushaltsvorjahr	10.313.979,92 €
		Haushaltjahr	9.908.976,89 €

Der Wert des Anlagevermögens ist im Vergleich zum Vorjahr um (-) 405.003,03 € gesunken. Die Differenz setzt sich aus den nachfolgend erläuterten Positionen zusammen.

Posten 1.1	Immaterielle Vermögensgegenstände	Haushaltsvorjahr	25.092,35 €
		Haushaltjahr	22.319,81 €

Immaterielle Vermögensgegenstände sind nicht-physische Vermögenswerte einer Kommune. Hierzu gehören u.a. Lizenzen, Nutzungsrechte oder auch geleistete Investitionszuwendungen. In der Gemeinde Pinnow werden in dieser Bilanzposition die Website sowie die Nutzungsrechte im Zusammenhang mit dem in 2016 eröffneten Räuber-Röbke-Pfad sowie Investitionszuschüsse für den Schulverband Sukow und den Orgelneubau in der Kirche Pinnow bilanziert. Die Wertminderung von (-) 2.772,54 € ergibt sich vollumfänglich aus den planmäßigen Abschreibungen.

Posten 1.2	Sachanlagen	Haushaltsvorjahr	9.904.910,70 €
		Haushaltjahr	9.502.680,21 €

Das Sachanlagevermögen wird mit einem um 402.230,49 € geringeren Wert gegenüber dem Vorjahr ausgewiesen. Die Veränderung ergibt sich aus dem Erwerb bzw. der Veräußerung und den Aufwendungen für die Abschreibung der Sachanlagen. Die Abschreibungen erfolgten gemäß § 34 GemHVO-Doppik über die vorgeschriebenen Nutzungsdauern der Anlagegüter (lineare Abschreibung).

Posten 1.2.2	Sonstige unbebaute Grundstücke und grundstücksgleiche Rechte	Haushaltsvorjahr	1.124.219,51 €
		Haushaltjahr	1.127.340,74 €

In dieser Bilanzposition werden die Werte aller sonstigen unbebauten Grundstücke der Gemeinde Pinnow erfasst. Hierzu gehören Gartenland, Sportflächen, Grünflächen, Ackerland, Brachland, Öd- und Unland, Flächen mit Seen, Teichen und sonstigen Gewässern sowie Bauland.

Die Werterhöhung in Höhe von (+) 3.121,23 € ergibt sich aus folgenden Positionen:

Abgang Grund und Boden Gemarkung Petersberg Flur 2	
Flurstücke 214 und 215/1 im Rahmen eines Tauschvertrags	-1.895,20 €
Terrasse Badestelle Godern	+ 6.328,61 €
Abschreibungen	- 1.312,18 €

Posten 1.2.3	Bebaute Grundstücke und grundstücksgleiche Rechte	Haushaltsvorjahr	3.040.692,19 €
		Haushaltjahr	2.978.396,03 €

Die Werte der bebauten Grundstücke einschließlich der Bebauung und der Außenanlagen sind in dieser Position zusammengefasst. Die Gemeinde Pinnow verfügt über zwei kombinierte Feuerwehrrgeräte- und Gemeindehäuser (inbegriffen Bauhof und Arztpraxis), einen Kindergarten, ein Wohnhaus, einen Jugendclub, drei Gebäude auf dem Flugplatz (Verwaltungsgebäude, Hangar und Mehrzweckhalle), einen Strandkiosk und ein Sanitärhaus.

Die Wertminderung zum Vorjahr in Höhe von (-) 62.296,16 € resultiert vollumfänglich aus den planmäßigen Abschreibungen.

Posten 1.2.4	Infrastrukturvermögen	Haushaltsvorjahr	4.858.137,14 €
		Haushaltjahr	4.626.897,72 €

Die Bilanzposition umfasst die öffentlichen Einrichtungen, die im engeren Sinne eine Grundversorgung für das Leben in der Kommune bilden. Das Infrastrukturvermögen der Gemeinde Pinnow besteht überwiegend aus den Straßen, den Gehwegen und der Straßenbeleuchtung. Des Weiteren wurden Parkplätze und Brücken bilanziert. Der Grund und Boden wurde getrennt von den Aufbauten, Einrichtungen, Anlagen usw. bewertet und bilanziert.

Die Minderung des Bestandes im Vergleich zum Vorjahr in Höhe von (-) 231.239,42 € resultiert aus folgenden Vorgängen:

Aktivierung Straßengrundstücke Gemarkung Pinnow Flur 1 im Rahmen eines Tauschvertrags	+ 18.311,67 €
Abschreibungen	-249.551,09 €

Posten 1.2.7	Maschinen, technische Anlagen, Fahrzeuge	Haushaltsvorjahr	619.171,21 €
		Haushaltjahr	532.616,82 €

Der Wert dieser Bilanzposition mindert sich im Vergleich zum Vorjahr um (-) 86.554,39 €. Diese Bestandsveränderung ergibt sich aus folgenden Sachverhalten:

Aktivierung Winterdienststreuer	+ 3.310,72 €
Abschreibungen	- 89.865,11 €

Posten 1.2.8	Betriebs- und Geschäftsausstattung	Haushaltsvorjahr	217.153,67 €
		Haushaltjahr	191.891,92 €

Unter dem Bilanzposten Betriebs- und Geschäftsausstattung (BGA) sind bewegliche Anlagen zu bilanzieren, die nicht unmittelbar einem bestimmten betrieblichen oder kommunalen Zweck dienen. Hierzu zählen in der Gemeinde Pinnow insbesondere die Ausstattung der Feuerwehren und das Inventar des Bauhofes.

Im Jahre 2024 vermindert sich der Wert der Betriebs- und Geschäftsausstattung um (-) 25.261,75 €. Die Veränderung ergibt sich wie folgt:

Aktivierung Tischplatte Strand Godern	+ 2.370,48 €
Aktivierung Netzwerkschrank	+ 4.628,74 €
Aktivierung Sitzbänke	+ 4.971,82 €
Aktivierung W-LAN Anlage	+ 3.660,44 €
Aktivierung TFT-Hohlstrahlrohr	+ 1.761,27 €
Abschreibungen	- 42.654,50 €

Posten 1.2.10	Anlagen im Bau	Haushaltsvorjahr	1.625,64 €
		Haushaltjahr	1.625,64 €

Im Jahr 2024 verändert sich der Wert der Anlagen im Bau nicht. Zum Ende des Jahres befanden sich folgende Maßnahmen im Bau:

Skateranlage	962,12 €
Neubau Garage Feuerwehr	663,52 €

Posten 1.3	Finanzanlagen	Haushaltsvorjahr	383.976,87 €
		Haushaltjahr	383.976,87 €

Posten 1.3.5	Sondervermögen mit Sonderrechnung, Zweckverbände, Anstalten des öR, rechtsfähige kommunale Stiftungen	Haushaltsvorjahr	383.976,87 €
		Haushaltjahr	383.976,87 €

Die Gemeinde Pinnow ist Mitglied im Kommunalen Anteilseignerverband (KAV) der WEMAG. Diese Mitgliedschaft ist zu bilanzieren. Ihre Bewertung erfolgt mit dem anteiligen Eigenkapital des KAV zum Stichtag 31.12.2007 (unabhängig vom Zeitpunkt der Umstellung auf die Doppik). Das auf die Gemeinde

entfallende Eigenkapital bemisst sich nach dem Anteil der Aktien, die der Gemeinde zuzurechnen sind, im Verhältnis zur Gesamtzahl der Aktien des KAV. Nach Mitteilung des KAV vom 16.01.2009 beträgt der Aktienstand der Gemeinde Pinnow zum 31.12.2007 9.011 Aktien, der zu bilanzierende Anteil am Verband beträgt 27.393,44 €.

Weiterhin ist die Gemeinde Mitglied im Zweckverband Schweriner Umland. Hier werden die Anteile am Stammkapital mit insgesamt 1.091,36 € bilanziert.

Der Anteil am Städte- und Gemeindetag ist mit 1 € Erinnerungswert bilanziert (gemäß FAQ des NKHR-MV). Ebenso müssen die in 2011 erworbenen 20 Anteile an der Norddeutschen Energiegemeinschaft eG zu je 250 € genannt werden.

Zum Zeitpunkt der Jahresabschlusserstellung ist der Jahresabschluss des Eigenbetriebes Fernwärmeversorgung Pinnow für das Jahr 2024 noch nicht erstellt. Somit weist die Bilanzposition Eigenbetriebe zum 31.12.2024 unverändert einen Wert von 350.491,07 € aus.

Posten 2	Umlaufvermögen	Haushaltsvorjahr	2.433.285,24 €
		Haushaltjahr	2.623.501,26 €

Im Umlaufvermögen werden die Vermögensgegenstände ausgewiesen, die dem Geschäftsbetrieb der Gemeinde Pinnow nicht dauerhaft dienen. Dazu gehören insbesondere Forderungen und liquide Mittel.

Der Wert des Umlaufvermögens ist im Vergleich zum Vorjahr um (+) 190.216,02 € gestiegen.

Die Differenz setzt sich aus den nachfolgend erläuterten Positionen zusammen. Positionen ohne wertmäßige Veränderungen zum Vorjahr werden grundsätzlich nicht aufgeführt bzw. erläutert.

Posten 2.2	Forderungen und sonstige Vermögensgegenstände	Haushaltsvorjahr	2.433.285,24 €
		Haushaltjahr	2.623.501,26 €

Eine Forderung ist der Anspruch gegenüber einem Dritten aus einem Schuldverhältnis. Das Schuldverhältnis kann auf öffentlich-rechtlicher oder privatrechtlicher Grundlage bestehen. Forderungen erlöschen in der Regel durch Zahlung.

Erfahrungsgemäß fällt ein bestimmter Teil der Forderungen aus, deshalb wurde die Werthaltigkeit zum Bilanzstichtag geprüft. Nach dem für das Umlaufvermögen geltenden Niederstwertprinzip sind Forderungen zu vermindern, wenn voraussichtlich davon auszugehen ist, dass sie nicht mehr oder nur noch teilweise eingehen werden. Bei Forderungen, die als uneinbringbar einzustufen sind, wird eine 100%ige Wertberichtigung durchgeführt (Einzelwertberichtigungen). Für den restlichen Forderungsstamm wird eine Pauschalwertberichtigung in Höhe von 5 % eingestellt.

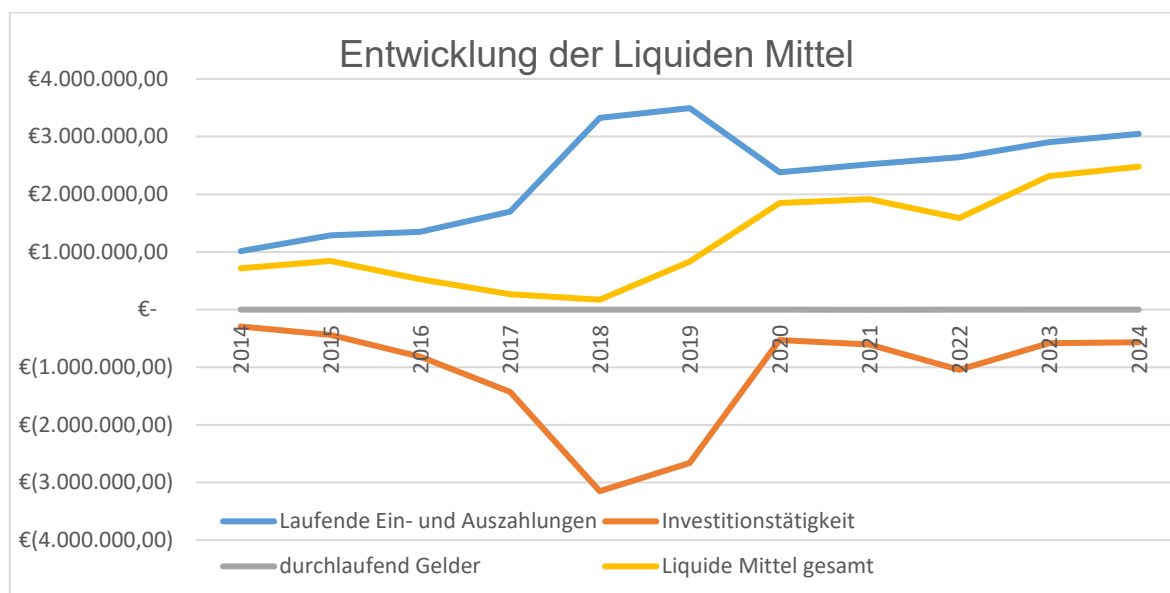
Die Forderungen und sonstigen Vermögensgegenstände setzen sich wie folgt zusammen:

Öffentlich-rechtliche Forderungen	47.670,07 €
Privatrechtliche Forderungen aus Lieferungen und Leistungen	25.327,49 €
Forderungen gegen Sondervermögen mit Sonderrechnung, Zweckverbänden, Anstalten des öffentlichen Rechts, rechtsfähige kommunale Stiftungen	37.288,00 €
Forderungen gegen den sonstigen öffentlichen Bereich (aus dem gemeinsamen Zahlungsmittelbestand)	2.477.575,39 €
Sonstige Forderungen gegen den sonstigen öffentlichen Bereich	18.850,30 €
Sonstige Vermögensgegenstände	21.602,59 €
Summe	2.628.313,84 €

Die Summe der offenen Forderungen ohne Berücksichtigung der Verwahr- und Vorschusskonten beläuft sich auf 2.608.971,19 €. Nach Abzug der Forderungen ohne Ausfallrisiko (54.426,91 €), der Forderung gegen die Einheitskasse (2.477.575,39 €) und den Forderungen die bereits einzelwertberichtigt 96.251,60 €. Somit ergibt sich unter Anwendung des Pauschalsatzes von 5% eine gewinnmindernde Pauschalwertberichtigung von 4.812,58 €. In den Forderungen gegen Sondervermögen mit Sonderrechnung, Zweckverbänden u.ä. ist u.a. der gewährte Kreditrahmen an den

Eigenbetrieb Fernwärmeversorgung Pinnow enthalten. Dem Eigenbetrieb wurde ein Liquiditätsdarlehen in 2008 gewährt. Der Bestand zum Ende des Jahres 2023 beträgt 37.000,00 €.

Die Forderungen aus dem gemeinsamen Zahlungsmittelbestand entsprechen den liquiden Mitteln der Gemeinde. Diese erhöhen sich unterjährig um 164.761,24 € auf einen Bestand von 2.477.575,39 € zum 31.12.2024.



2.2 Passiva

Posten 1	Eigenkapital	Haushaltsvorjahr	8.722.728,20 €
		Haushaltjahr	8.713.022,73 €

Das Eigenkapital steht der Gemeinde langfristig (dauerhaft) zur Verfügung. Es ergibt sich aus der Differenz von Vermögen (Aktiva) und Fremdkapital (Sonderposten, Rückstellungen, Verbindlichkeiten und passive Rechnungsabgrenzungsposten).

Das Eigenkapital verteilt sich wie folgt:

Allgemeine Kapitalrücklage	5.151.505,75 €
Zweckgebundene Kapitalrücklage	621.028,05 €
Ergebnisvortrag	2.940.488,93 €
Jahresüberschuss	0,00 €
Summe Eigenkapital:	8.713.022,73 €

Die allgemeine Kapitalrücklage bleibt im Vergleich zum Vorjahr unverändert. Gemäß § 18 Abs. 5 GemHVO-Doppik kann ein Fehlbetrag im Ergebnishaushalt durch Entnahme aus der allgemeinen Kapitalrücklage gedeckt werden. Die Entnahme darf maximal in Höhe des zur Eröffnungsbilanz zum 01.01.2012 ausgewiesenen positiven Saldos der laufenden Ein- und Auszahlungen erfolgen. Die Gemeinde Pinnow konnte zum 31.12.2011 einen positiven Saldo der laufenden Ein- und Auszahlungen in Höhe von 593.809,98 € ausweisen. Dieser Betrag steht der Gemeinde weiterhin zum Ausgleich von Fehlbeträgen in Folgejahren zur Verfügung.

Die zweckgebundene Kapitalrücklage mindert sich um 9.705,47 € und erreicht somit einen Bestand von 621.028,05 €. Sie umfasst sowohl die bis 2019 gezahlten investiven Schlüsselzuweisungen, als auch die ab 2020 zugegangene Infrastrukturpauschale und die Instandhaltungsrücklage für den Flugplatz Pinnow.

Gem. § 18 Abs. 4 GemHVO-Doppik können die *investiven Schlüsselzuweisungen* zum Ausgleich eines abschreibungsbedingten Jahresfehlbetrags verwendet werden. Aufgrund des negativen Jahresergebnisses ist die Entnahme aus dieser zweckgebundenen Kapitalrücklage vollumfänglich

(26.678,69 €) erforderlich. Somit stehen für Folgejahre keine Mittel zum Ausgleich von Fehlbeträgen zur Verfügung.

Neben den investiven Schlüsselzuweisungen wird ab 2020 in den zweckgebundenen Kapitalrücklagen auch die *Infrastrukturpauschale gem. § 23 FAG-MV* ausgewiesen. Diese Infrastrukturpauschale dient zur Finanzierung von notwendigen Investitionen sowie Instandhaltungsmaßnahmen im Bereich der Infrastruktur. Der Gemeinde geht ein Betrag in Höhe von 107.944,56 € zu. Hiervon werden für Instandhaltungsmaßnahmen im Bereich der Gemeindestraßen 55.294,69 € und in dem KiTa-Gebäude 6.007,89 € verwendet. Des Weiteren werden Mittel in Höhe von 32.569,90 € zum Ausgleich des abschreibungsbedingten Jahresfehlbetrags entnommen. Es verbleiben für Folgejahre somit Mittel von 544.570,92 €.

Gemäß Nutzungsvertrag des Flugplatzes ist ein Anteil der Mieteinnahmen in Höhe von 3.067,74 € in eine *Instandhaltungsrücklage* einzustellen. Die in dem Haushaltsjahr ausgeführten Instandhaltungsmaßnahmen werden mit einer entsprechenden Entnahme aus dieser Rücklage finanziert. Zum Ende des Jahres 2023 betrug der Bestand der Rücklage 73.555,99 €. Im Jahr 2024 werden 3.067,74 € in die Rücklage eingestellt und Mittel in Höhe von 166,60 € entnommen. Somit weist die Bilanzposition zum Ende des Haushaltsjahres einen um 2.901,14 € höheren Saldo von 76.457,13 € aus.

Aufgrund positiver Jahresergebnisse in Vorjahren ergibt sich für die Gemeinde ein *Ergebnisvortrag* in Höhe von 2.940.488,93 €. Dieser steht in den Folgejahren zum Ausgleich von Fehlbeträgen zur Verfügung.

Das Haushaltsjahr 2024 schließt mit einem neutralen *Jahresergebnis* nach Veränderung der Rücklagen in Höhe von 0,00 € ab. Somit verändern sich die Ergebnisvorträge zum 31.12.2024 nicht.

Jahr	Jahresergebnis vor Veränderung der Rücklagen	Einstellung/Entnahme aus der zw eckgebundenen Kapitalrücklage	Entnahme aus der allgemeinen Kapitalrücklage	Jahresergebnis nach Veränderung der Rücklage	Stand Ergebnisvortrag zum 31.12.	Stand zw eckgebundene Kapitalrücklage zum 31.12.	Infrastrukturpauschale § 23 FAG M-V	Stand allg. Kapitalrücklage zum 31.12.	Eigenkapital gesamt Summe aus Spalte 8,9,10
in €									
1	2	3		7	8	9		10	11
2020	634.036,80	2.121,10	0,00	631.915,70	2.885.160,96	201.251,86	139.646,76	5.151.505,75	8.377.565,33
2021	8.803,67	2.904,23	0,00	5.899,44	2.891.060,40	204.156,09	280.679,16	5.151.505,75	8.527.401,40
2022	-117.543,74	-117.543,74	0,00	0,00	2.891.060,40	97.166,94	415.386,88	5.151.505,75	8.555.119,97
2023	21.090,39	-28.338,14	0,00	49.428,53	2.940.488,93	100.234,68	530.498,84	5.151.505,75	8.722.728,20
2024	-117.650,03	-117.650,03	0,00	0,00	2.940.488,93	76.457,13	544.570,92	5.151.505,75	8.713.022,73
Gesamt	2.677.077,25	-267.400,93	0,00	2.940.532,10	2.940.488,93	76.457,13	544.570,92	5.151.505,75	8.713.022,73

Posten 2	Sonderposten	Haushaltsvorjahr	3.917.684,38 €
		Haushaltjahr	3.731.169,98 €

Als Sonderposten werden Zuweisungen und Zuschüsse bilanziert, welche die Gemeinde zur Förderung von Investitionen von anderen staatlichen, öffentlichen bzw. privaten Einrichtungen erhalten hat. Erhaltene Zuwendungen und Beiträge wurden mit dem Förderbetrag angesetzt und analog des zugehörigen Anlagegutes ertragswirksam aufgelöst (§ 37 Abs. 2 GemHVO).

Posten 2.1	Sonderposten zum Anlagevermögen	Haushaltsvorjahr	3.917.684,38 €
		Haushaltjahr	3.731.169,98 €

Die Sonderposten zum Anlagevermögen mindern sich gegenüber dem Vorjahr um (-) 186.514,40 €. Die Bestandsveränderung stellt sich wie folgt dar:

Übertragung Grund und Boden ohne Wertausgleich Gemarkung Pinnow Flur 1 Flurstück 25/1	+ 3.299,40 €
Pauschaler finanzieller Ausgleich f. Wegfall der Straßenausbaubeiträge	+ 40.165,16 €
Ertragswirksame Auflösung der Sonderposten	- 229.978,96 €

Posten 4	Verbindlichkeiten	Haushaltsvorjahr	106.852,58€
		Haushaltjahr	75.872,91 €

Verbindlichkeiten sind die Ansprüche Dritter gegenüber der Gemeinde Pinnow, die aus Kreditaufnahmen für Investitionen, aus Lieferungen und Leistungen, aus Transferleistungen und Sonstigem bestehen.

Die Verbindlichkeiten wurden zum Rückzahlungsbetrag angesetzt (gemäß § 33 Abs. 6 GemHVO).

Posten 4.5	Verbindlichkeiten aus Lieferungen und Leistungen	Haushaltsvorjahr	85.551,25 €
		Haushaltjahr	57.225,31 €

Bei den Verbindlichkeiten aus Lieferung und Leistungen handelt es sich überwiegend um Verbindlichkeiten aus den Kosten der Unterhaltung und Bewirtschaftung. Auch Verbindlichkeiten aus Strom- und Wasserabrechnungen für die gemeindlichen Objekte und der Straßenbeleuchtung sind Bestandteil dieser Bilanzposition.

Posten 4.6	Verbindlichkeiten aus Transferleistungen	Haushaltsvorjahr	75,14 €
		Haushaltjahr	1.538,40 €

In dieser Bilanzposition werden zum Ende des Jahres 2024 Verbindlichkeiten aus Wohnsitzgemeindeanteilen der KiTa's und Schullastenabrechnungen ausgewiesen.

Posten 4.9	Verbindlichkeiten gegenüber Sondervermögen mit Sonderrechnung, Zweckverbänden, Anstalten des öffentl. Rechts, rechtsfähige kommunale Stiftungen	Haushaltsvorjahr	561,48 €
		Haushaltjahr	15,00 €

Verbindlichkeiten gegenüber Zweckverbänden aus Abrechnungen für Wasser und Niederschlagswasser spiegeln sich in dieser Bilanzposition wieder.

Posten 4.10.2	Sonstige Verbindlichkeiten gegenüber dem öffentlichen Bereich	Haushaltsvorjahr	1.254,14 €
		Haushaltjahr	8.006,43 €

Sonstige Verbindlichkeiten gegenüber dem öffentlichen Bereich bestanden in Form von Verbindlichkeiten aus der finanziellen Beteiligung der Gemeinde an der Kinderbetreuung, Lehrgängen für Feuerwehrkameraden und dem Brandschutzbedarfsplan.

Posten 4.11	Sonstige Verbindlichkeiten	Haushaltsvorjahr	19.410,57 €
		Haushaltjahr	37.987,14 €

Hier werden insbesondere Verbindlichkeiten aus der Gewerbesteuerumlage, dem Einkommensteueranteil und den Fördermitteln aus dem Alleenfonds ausgewiesen.

3. Angaben zur Ergebnisrechnung

Gemäß § 44 Abs. 3 GemHVO sind im Anhang erhebliche Unterschiede zu den Ergebnissen des Haushaltsvorjahres und der Gesamtermächtigung gegenüberzustellen, erhebliche Unterschiede sind anzugeben und zu erläutern.

Ab dem Haushaltsjahr 2017 wurde intensiv von Sollverschiebungen der Aufwendungen innerhalb der Teilhaushalte Gebrauch gemacht, um unterjährig eine bessere Übersicht über die tatsächlich noch vorhandenen Planansätze zu erhalten. Entsprechend dürfte es grundsätzlich nicht mehr zu überzogenen Ansätzen bei den Aufwendungen kommen. Bei dem folgenden Vergleich handelt es sich somit nur bedingt um einen Plan-Ist-Vergleich.

Eine Wesentlichkeitsgrenze wurde nicht festgelegt.

3.1 Vergleich zur Gesamtermächtigung

Im Vergleich zur Gesamtermächtigung des Haushaltsjahres ergeben sich bei folgenden Posten der Ergebnisrechnung Abweichungen (Angaben in €):

	Gesamt- ermächtigung des Haushalts- jahres	Ergebnis des Haushaltsjahres	Abweichung (- Minder- erträge)	Angabe aus welchen Posten Abweichung insbesondere resultiert (+ Mehrerträge; - Mindererträge)
Steuern und ähnliche Angaben	1.899.904,84	1.965.868,68	65.963,84	-11.114,67 Grundsteuer B +72.214,20 Gewerbesteuer +6.262,95 Gemeindeanteil Einkommensteuer
Zuwendungen, allgemeine Umlagen und sonst. Transfererträge	934.961,44	852.494,43	-82.467,01	+18.274,69 Schlüsselzuweisungen vom Land -109.105,54 Zuweisungen/Zuschüsse für lfd. Zwecke vom Land
öffentlich-rechtliche Leistungsentgelte	62.410,67	64.228,14	1.817,47	+2.524,33 sonst. Benutzungsgebühren
privatrechtliche Leistungsentgelte	84.400,00	74.758,62	-9.641,38	-9.641,38 Mieten und Pachten
Kostenerstattungen und Kostenumlagen	0,00	3.023,30	3.023,30	+3.023,30 Kostenerstattungen vom sonst. priv. Bereich
Zinserträge und sonstige Finanzerträge	9.600,00	37.398,10	27.798,10	+28.454,07 Zinserträge von inländ. Banken
sonstige laufende Erträge	65.500,00	69.530,11	4.030,11	+8.844,59 Erträge Veräußerung Sachanlagevermögen +8.422,94 Konzessionsabgaben +3.045,00 sonst. lfd. Erträge
Summe der Erträge	3.056.776,95	3.067.301,38	10.524,43	

	Gesamt- ermächtigung des Haushalts- jahres	Ergebnis des Haushaltsjahres	Abweichung (- Mehr- aufwand)	Angabe aus welchen Posten Abweichung insbesondere resultiert (+ Minderaufwand; - Mehraufwand)
Personalaufwendungen	266.601,93	231.774,54	34.827,39	+13.184,11 Sitzungsgelder +7.287,15 Vergütungen Arbeitnehmer +7.723,05 SV-Beiträge Arbeitnehmer
Aufwendungen für Sach- und Dienstleistungen	839.055,01	528.203,63	310.851,38	+106.526,45 Unterhaltung Grundstücke, Gebäude +113.297,05 Unterhaltung Straßen, Wege +37.563,63 Unterhaltung Straßenbeleuchtung +13.700,07 Kostenerstattungen an Gemeinden +7.114,25 Kostenerstattungen an private +9.989,58 Unternehmen +5.300,00 sonst. Aufwend. Für Dienstleistungen
Abschreibungen auf das Anlagevermögen	428.600,00	448.451,58	-19.851,58	+5.266,06 bebaute Grundstücke mit sonst. Gebäuden -15.738,37 Fahrzeuge -4.554,50 Betriebs-/Geschäftsausstattung
Zuwendungen, Umlagen und sonstige Transferaufwendungen	1.900.817,44	1.896.667,44	4.150,00	+4.150,00 Zuwendungen/Zuschüsse lfd. Zwecke an sonst. priv. Bereich
Zinsaufwendungen und sonstige Finanzaufwendungen	2.000,00	889,00	1.111,00	+1.111,0 Vollverzinsung Gewerbesteuer
sonstige Aufwendungen	266.497,08	78.965,22	187.531,86	+7.172,76 Aufwend. Dienst-/Schutzbekleidung +151.488,37 Sachverständigen/Gerichtsaufwend. +7.043,78 sonst. Aufwend. Inanspruchnahme Rechte/Dienste +5.000,00 Aufwand Wertberichtigung Forderungen
Summe der Aufwendungen	3.703.571,46	3.184.951,41	518.620,05	

Das Jahresergebnis vor Veränderung der Rücklagen verbessert sich gegenüber der Haushaltsplanung um 529.144,48 € (Planung von -646.794,51 €; Ergebnis -117.650,03 €).

In der Haushaltsplanung wurde durch das hohe negative Planergebnis (-646.794,51 €) mit Entnahmen aus der allgemeinen Kapitalrücklage (289.800,00 €) und der zweckgebundenen Kapitalrücklage aus der Infrastrukturpauschalen (207.100,00 €) geplant. Der tatsächlich angefallene Jahresfehlbetrag konnte zum einen aus der zweckgebundenen Kapitalrücklage aus investiven Schlüsselzuweisungen (Ist 26.678,69 €; Plan 0,00 €) und der Infrastrukturpauschalen (Ist 32.569,90 €; Plan 207.100,00 €) ausgeglichen werden. Es wurden jedoch auch Mittel aus der Infrastrukturpauschale gem. § 23 FAG M-V in Höhe von 61.302,58 € im laufenden Bereich für Instandhaltungsmaßnahmen verwendet (Ansatz Planung: 0,00 €).

Gemäß dem Nutzungsvertrag für den Flugplatz wurden 3.067,74 € in die zweckgebundene Kapitalrücklage eingestellt. Eine Entnahme wurde in Höhe von 166,60 € (gem. Planung 1.000,00 €) erfasst.

Die Gemeinde Pinnow schließt das Haushaltsjahr 2024 mit einem Ergebnis von 0,00 € ab. Das Ergebnis ist um 151.994,51 € besser als geplant.

3.2 Vergleich zum Haushaltsvorjahr

Im Folgenden werden die wesentlichen Abweichungen (ab 5.000 €) gegenüber dem Haushaltsvorjahr aufgeführt (Angaben in €):

Bezeichnung	Vorjahr	Haushaltsjahr	Abweichung
Erträge in €			
Grundsteuer B	252.664,36	238.885,33	-13.779,03
Gewerbesteuer	460.710,66	386.119,04	-74.591,62
Gemeindeanteil Einkommensteuer	1.185.327,77	1.239.162,95	53.835,18
Gemeindeanteil Umsatzsteuer	43.102,84	50.386,79	7.283,95
Schlüsselzuweisungen vom Land	684.549,96	672.036,13	-12.513,83
Zuweisungen/Zuschüsse für laufende Zwecke vom Land	18.349,80	2.794,46	-15.555,34
Mieten, Pachten, Erbbauzinsen	83.649,73	74.758,62	-8.891,11
Kostenerstattungen von Gemeinden	15.093,01	0,00	-15.093,01
Zinserträge von inländ. Banken	3.566,24	28.454,07	24.887,83
Erträge aus der Veräußerung von Sachanlagen	0,00	8.844,59	8.844,59
Konzessionsabgaben	66.016,33	57.077,06	-8.939,27
Versicherungserstattungen	12.255,94	0,00	-12.255,94
Erträge aus Zuschreibungen (Eigenbetrieb Fernwärmeversorgung)	23.377,36	0,00	-23.377,36

Bezeichnung	Vorjahr	Haushaltsjahr	Abweichung
Aufwendungen in €			
Vergütungen Arbeitnehmer	130.792,92	139.712,85	8.919,93
Strom	26.271,08	42.562,96	16.291,88
Unterhaltung Grundstücke, Außenanlagen, Gebäude	88.680,00	32.688,42	-55.991,58
Unterhaltung Straßen, Wege, Plätze	45.415,30	59.547,14	14.131,84
Unterhaltung Straßenbeleuchtung	6.460,42	12.906,27	6.445,85
Wartungs- und Instandsetzung Kfz	36.875,62	24.683,66	-12.191,96
geringwertige Geräte	22.149,69	14.661,44	-7.488,25
Kostenerstattungen an Gemeinden	92.640,96	80.355,26	-12.285,70
Kostenerstattungen an Zweckverbände	80.011,14	107.057,50	27.046,36
Zuweisungen und Zuschüsse für lfd. Zwecke an Gemeinden/-verbände	339.181,74	379.751,16	40.569,42
Kreisumlage	963.585,44	1.019.961,44	56.376,00
Amtsumlage	468.882,94	455.982,76	-12.900,18
Dienst- und Schutzbekleidung	27.430,61	15.348,84	-12.081,77

Im Ergebnishaushalt ergeben sich folgende Abweichungen zum Vorjahr (Angaben in €):

Summe	Vorjahr	Haushaltsjahr	Abweichung
	in €		
ordentliche Erträge	3.155.102,40 €	3.067.301,38 €	-87.801,02 €
ordentliche Aufwendungen	3.134.012,01 €	3.184.951,41 €	50.939,40 €
Ergebnis vor Entnahme der Rücklagen	21.090,39 €	-117.650,03 €	-138.740,42 €
Einstellungen Kapitalrücklagen	3.067,74 €	3.067,74 €	0,00 €
Entnahmen Kapitalrücklagen	31.405,88 €	120.717,77 €	89.311,89 €
Jahresergebnis	49.428,53 €	0,00 €	-49.428,53 €

Im Vergleich zum Vorjahr verschlechtert sich das Ergebnis um 49.428,53 €.

4. Angaben zur Finanzrechnung

Gemäß § 45 Abs. 3 GemHVO sind im Anhang erhebliche Unterschiede zu den Ergebnissen des Haushaltsvorjahres und der Gesamtermächtigung gegenüberzustellen, erhebliche Unterschiede sind anzugeben und zu erläutern.

Ab dem Haushaltsjahr 2017 wurde intensiv von Sollverschiebungen der Auszahlungen innerhalb der Teilhaushalte Gebrauch gemacht, um unterjährig eine bessere Übersicht über die tatsächlich noch vorhandenen Planansätze zu erhalten. Entsprechend dürfte es grundsätzlich nicht mehr zu überzogenen Ansätzen bei den Auszahlungen kommen. Bei dem folgenden Vergleich handelt es sich somit nur bedingt um eine Plan-Ist-Abweichung.

Eine Wesentlichkeitsgrenze wurde nicht festgelegt.

4.1 Vergleich zur Gesamtermächtigung

Im Vergleich zur Gesamtermächtigung des Haushaltsjahres ergeben sich bei folgenden Posten der Finanzrechnung Abweichungen:

	Gesamt- ermächtigung des Haushalts- jahres	Ergebnis des Haushaltsjahres	Abweichung (- Minder- einzahl- ungen)	Angabe aus welchen Posten Abweichung insbesondere resultiert (+ Mehreinzahlungen; - Mindereinzahlungen)
Steuern und ähnliche Angaben	1.899.904,84	1.988.464,93	88.560,09	-7.278,87 Grundsteuer B +72.848,71 Gewerbesteuer +23.933,81 Gemeindeanteil Einkommensteuer
Zuwendungen, allgemeine Umlagen und sonst. Transfereinzahlungen	765.661,44	674.830,59	-90.830,85	+18.274,69 Schlüsselzuweisungen vom Land -109.105,54 Zuweisungen für laufende Zwecke vom Land
öffentlich-rechtliche Leistungsentgelte	10.210,67	12.273,19	2.062,52	+2.524,33 sonstige Benutzungsgebühren
privatrechtliche Leistungsentgelte	84.400,00	74.839,08	-9.560,92	-9.560,92 Mieten und Pachten
Kostenerstattungen und Kostenumlagen	0,00	200,00	200,00	+200,00 Kostenerstattungen vom sonst. priv. Bereich
Zinseinzahlungen und sonstige Finanzeinzahlungen	6.600,00	36.880,39	30.280,39	+28.454,07 Zinsen von inländ. Banken
sonstige laufende Einzahlungen	65.500,00	121.616,10	56.116,10	-8.682,19 Konzessionsabgaben +61.302,58 Zuführung Infrastrukturpauschale
Summe der laufenden Einzahlungen	2.832.276,95	2.909.104,28	76.827,33	

	Gesamt- ermächtigung des Haushalts- jahres	Ergebnis des Haushaltsjahres	Abweichung (- Mehr- auszahl- ungen)	Angabe aus welchen Posten Abweichung insbesondere resultiert (+ Minderauszahlungen; - Mehrauszahlungen)
Personalauszahlungen	266.601,93	231.874,54	34.727,39	+13.184,11 Sitzungsgelder +7.287,15 Vergütungen f. Arbeitnehmer +7.723,05 SV-Beiträge Arbeitnehmer
Auszahlungen für Sach- und Dienstleistungen	839.055,01	545.167,08	293.887,93	+6.819,29 Gas +19.845,92 Strom -17.183,95 Unterhaltung Grundstücke, Gebäude +130.152,59 Unterhaltung Straßen, Wege +6.812,60 Geringwertige Wirtschaftsgüter +7.398,27 Kostenerstattungen an Gemeinden +7.046,51 Kostenerstattungen priv. Unternehmen +13.300,00 sonst. Auszahl. Für Dienstleistungen
Zuwendungen, Umlagen und sonstige Transferauszahlungen	1.900.817,44	1.896.547,49	4.269,95	+5.031,95 Zuweisungen lfd. Zwecke an Gemeinden/-verbände +5.650,00 Zuweisungen lfd. Zwecke an sonst. priv. Bereich -6.412,00 Gewerbesteuerumlage
Zinsauszahlungen und sonstige Finanzauszahlungen	2.000,00	889,00	1.111,00	+1.111,00 Vollverzinsung Gewerbesteuer
sonstige laufende Auszahlungen	273.997,08	88.923,71	185.073,37	+151.623,77 Sachverständigen- /Gerichtsauszahl. +12.500,00 Umsatzsteuer 19%
Summe der laufenden Auszahlungen	3.282.471,46	2.763.401,82	519.069,64	

Der Saldo der ordentlichen Ein- und Auszahlungen verbessert sich gegenüber der Haushaltsplanung um 595.896,97 € (Planung -450.194,51 €; Ergebnis 145.702,46 €).

Die Summe der Einzahlungen aus Investitionstätigkeit verschlechtert sich gegenüber der Planung um 28.190,28 €. (Planung 176.300,00 €; Ergebnis 148.109,72 €). Diese Abweichung ergibt sich insbesondere aus folgenden Positionen:

Maßnahme	Plan	Ist	Abweichung
Erschließungsbeiträge Zum Petersberg	30.000,00	0,00	-30.000,00

Von den Auszahlungen aus Investitionstätigkeiten wurden 346.847,65 € nicht in Anspruch genommen (Plan 475.898,59 €; Ergebnis 129.050,94 €). Abweichungen innerhalb der Konten entstehen durch das Aktivieren von Anlagen im Bau und der damit einhergehenden Umbuchungen in der Finanzrechnung. Diese Abweichung ergibt sich insbesondere aus folgenden Positionen:

Maßnahme	Plan	Ist	Abweichung
Grundstücksankäufe	243.300,00	3.322,00	-239.978,00
Löschwasserversorgung	37.000,00		-37.000,00
Ausrüstungsgegenstände FFW	28.000,00	1.761,27	-26.238,73
Spielgeräte	20.000,00		-20.000,00
Freizeitanlage Kinder und Jugendliche	30.000,00		-30.000,00
PV-Anlage	0,00	28.889,00	28.889,00
Grundstückskauf wg. Neubau Brücke	9.100,00		-9.100,00
Straßenbeleuchtung Godern	10.000,00		-10.000,00
Lückenschluss Gehweg DGH Pinnow	11.000,00		-11.000,00
Erschließung Zum Petersberg	40.000,00		-40.000,00
technische Ausstattung Bürgerhaus Pinnow	0,00	8.289,18	8.289,18
Kernsanierung Kiosk Godern Strand	20.000,00	13.670,91	-6.329,09
Infrastrukturpauschale	0,00	61.302,58	61.302,58

Der Finanzmittelbestand verbessert sich gegenüber der Planung um 723.050,99 € (geplant Finanzmittelfehlbetrag (-) -749.793,10 €, Ergebnis Finanzmittelüberschuss (+) 164.761,24 €).

Der Saldo der durchlaufenden Gelder beläuft sich auf 0,00 €.

Die Gemeinde Pinnow schließt das Haushaltsjahr 2024 mit einer Zunahme der Forderungen gegenüber dem Amt aus dem gemeinsamen Zahlungsmittelbestand in Höhe von 164.761,24 € ab. Dies entspricht einer Verbesserung zur Haushaltsplanung um 914.554,34 €.

Die Forderung gegenüber dem Amt aus dem gemeinsamen Zahlungsmittelbestand erhöht sich somit von 2.312.814,15 € auf 2.477.575,39 €.

4.2 Vergleich zur Haushaltsvorjahr

Im Folgenden werden die wesentlichen Abweichungen (ab 5.000 €) gegenüber dem Haushaltsvorjahr aufgeführt (Angaben in €):

Bezeichnung	Vorjahr	Haushaltsjahr	Abweichung
Einzahlungen in €			
Grundsteuer B	250.456,24	242.721,13	-7.735,11
Gewerbesteuer	440.888,83	386.753,55	-54.135,28
Gemeindeanteil Einkommensteuer	1.193.472,94	1.256.833,81	63.360,87
Gemeindeanteil Umsatzsteuer	43.390,74	49.683,02	6.292,28
Schlüsselzuweisungen vom Land	684.549,96	672.036,13	-12.513,83
Zuweisungen/Zuschüsse für laufende Zwecke vom Land	18.349,80	2.794,46	-15.555,34
Mieten, Pachten, Erbbauzinsen	82.374,40	74.839,08	-7.535,32
Kostenerstattungen von Gemeinden	15.093,01	0,00	-15.093,01
Zinsen von inländ. Banken	8.159,88	28.454,07	20.294,19
Konzessionsabgaben	78.394,96	56.817,81	-21.577,15
Versicherungserstattungen	12.255,94	0,00	-12.255,94
Zuführung Infrastrukturpauschale	31.405,88	61.302,58	29.896,70

Bezeichnung	Vorjahr	Haushaltsjahr	Abweichung
Auszahlungen in €			
Vergütungen für Arbeitnehmer	130.792,92	139.712,85	8.919,93
Strom	27.354,08	43.847,79	16.493,71
Unterhaltung Grundstücke, Außenanlagen, Gebäude	95.230,77	35.390,44	-59.840,33
Unterhaltung Straßen, Wege, Plätze	36.535,34	71.192,14	34.656,80
Unterhaltung Straßenbeleuchtung	5.257,67	13.871,85	8.614,18
Wartungs- und Instandsetzungskosten	34.953,07	25.885,37	-9.067,70
Kostenerstattungen an Gemeinden	92.634,56	79.122,51	-13.512,05
Kostenerstattungen an Zweckverbände	109.627,86	137.057,50	27.429,64
Zuweisungen und Zuschüsse für lfd. Zwecke an Gemeinden/-verbände	342.134,68	374.719,21	32.584,53
Zuweisungen und Zuschüsse für lfd. Zwecke an sonst. priv. Bereich	12.259,96	3.850,00	-8.409,96
Gewerbesteuerumlage	25.695,62	42.034,08	16.338,46
Kreisumlage	963.585,44	1.019.961,44	56.376,00
Amtsumlage	468.882,94	455.982,76	-12.900,18
Aus- und Fortbildung	4.109,73	10.111,82	6.002,09
Sachverständigen-, Gerichts u.ä. Auszahlungen	7.282,41	51,29	-7.231,12

Auf einen Vergleich der investiven Ein- und Auszahlungen wird verzichtet, da die Investitionen grundsätzlich nicht mit den Vorjahren verglichen werden können (einmalig, nicht wiederkehrend).

In der Finanzrechnung ergeben sich folgende Abweichungen zum Vorjahr (Angaben in €):

Summe	Vorjahr	Haushaltsjahr	Abweichung
	in €		
Laufende Einzahlungen	2.940.393,25	2.909.104,28	-31.288,97
Laufende Auszahlungen	2.679.693,67	2.763.401,82	83.708,15
Einzahlungen aus Investitionen	518.614,44	148.109,72	-370.504,72
Auszahlungen aus Investitionen	56.263,03	129.050,94	72.787,91
Saldo durchlaufende Gelder	1.500,00	0,00	-1.500,00
Saldo Gesamt/ Veränderung der liquiden Mittel	724.550,99	164.761,24	-559.789,75

Das Finanzergebnis verschlechtert sich im Vergleich zum Vorjahr um (-) 559.789,75 €.

5. Teilhaushalte

Nach § 46 GemHVO ist eine Übersicht der Teilrechnungen nur dann beizufügen, wenn der Haushalt der Gemeinde in mehr als zwei Teilhaushalte gegliedert ist. Der Haushalt der Gemeinde Bülow besteht ab 2019 aus zwei Teilhaushalten (Teilhaushalte 1: Finanzverwaltung; Teilhaushalt 2: Allgemeine Verwaltung).

Demzufolge entfällt eine Darstellung der Teilhaushalte.

6. wesentliche Produkte

Produkt 11402 - Liegenschaften

	2020	2021	2022	2023	2024
Erträge	298.068,87 €	20.029,68 €	19.141,81 €	19.519,81 €	28.068,92 €
Aufwendungen	119.731,80 €	43.877,17 €	12.856,48 €	701,47 €	2.041,77 €
Ergebnis	178.337,07 €	-23.847,49 €	6.285,33 €	18.818,34 €	26.027,15 €

Die Erträge im Produkt Liegenschaften ergeben sich grundsätzlich v.a. aus Mieten und Pachten. Im Haushaltsjahr 2020 und 2024 ergeben sich die höheren Erträge aus der Veräußerung von Grund und Boden z.B. im Rahmen der Erschließung von Baugebieten. In den Jahren 2021 bis 2023 pendeln die Erträge sich auf einem gleichbleibenden Niveau ein. Die Aufwendungen umfassen die Bewirtschaftungs- und Unterhaltungskosten sowie Aufwendungen für Sachverständige und die Inanspruchnahme von Rechten und Diensten. Des Weiteren sind hier auch die jährlichen Abschreibungsbeträge erfasst. Im Jahr 2020 wurde eine Rückstellung für den Kinderbonus, welcher an die Käufer der Grundstücke des Baugebiets Am Kiesesee gezahlt werden soll erfasst. Die entsprechenden Aufwendungen in Höhe von 96.460,00 € wurden als periodenfremde Aufwendungen ausgewiesen. Hier wurde ebenfalls eine Ausschüttung eines Gewinns an die BVVG aus einem Grundstücksverkauf von Grund und Boden, der nicht der Gemeinde zugeordnet war dargestellt. Für die Haushaltsjahre ergibt sich für das Produkt Liegenschaften ein durchschnittliches Ergebnis in Höhe von 41.124,08 €.

Produkt 11403 - Bauhof

	2020	2021	2022	2023	2024
Erträge	1.592,17 €	4.591,17 €	25.491,17 €	1.592,17 €	1.592,17 €
Aufwendungen	226.421,33 €	199.344,80 €	206.308,12 €	269.876,58 €	276.320,38 €
Ergebnis	-224.829,16 €	-194.753,63 €	-180.816,95 €	-268.284,41 €	-274.728,21 €

Die Auflösung von Sonderposten spiegelt sich im gesamten Vergleichszeitraum wieder. In 2021 wirkt sich des Weiteren der Verkauf eines Kippers gewinnerhöhend aus. Der starke Anstieg der Erträge in 2022 ergibt sich aus der Veräußerung des alten Multicars (22.999,00 €) und der Erstattung von Lohnsteuern (900,00 €). Unterhaltungs- und Bewirtschaftungskosten für Fahrzeuge, Gebäude und Grundstücke sowie Abschreibungen sind in den Aufwendungen zusammengefasst. Hierbei fallen vor

allem die Aufwendungen für Fahrzeuge (Wartungs- und Instandsetzungskosten 13.767,98 € (2023: 12.906,96 €), Betriebs- und Schmierstoffe Kfz 13.871,51 € (2023: 12.226,25 €), Unterhaltung BGA 10.335,97 € (2023: 18.390,36 €) und Abschreibungen 48.145,29 € (2023: 48.209,50 €) ins Gewicht. Den größten Anteil nehmen jedoch die Personalaufwendungen ein. Im Jahr 2022 betragen diese mit 176.713,03 € etwa 65,48 % (2023 163.626,17 €) der Gesamtaufwendungen im Produkt Bauhof. Es ist von einer jährlichen Kostensteigerung auszugehen, da die Personalkosten durch die tariflichen Anpassungen steigen. Für die Haushaltsjahre ergibt sich für den Bauhof ein durchschnittliches Ergebnis in Höhe von -228.682,47 €.

Produkt 12600 - Brandschutz

	2020	2021	2022	2023	2024
Erträge	19.585,60 €	32.218,98 €	21.893,99 €	32.649,10 €	20.593,41 €
Aufwendungen	152.506,93 €	138.581,06 €	159.713,02 €	182.806,23 €	164.853,09 €
Ergebnis	-132.921,33 €	-106.362,08 €	-137.819,03 €	-150.157,13 €	-144.259,68 €

Die Erträge im Jahr 2022 setzten sich aus der ertragswirksamen Auflösung von Sonderposten (2022-2024 je 20.593,41 €) und Kostenerstattungen für Feuerwehreinsätze vom sonstigen privaten Bereich (2023: 2.061,50 €; 2022:1.300,58 €) zusammen. Im Haushaltsjahr 2021 und 2023 ergeben sich die starken Anstiege der Erträge aus dem Wechsel von der Einzel- auf die Pauschalwertberichtigung (2021 1.823,35 €) und erhaltenen Versicherungserstattungen (2023: 9.994,19 €; 2021: 8.623,97 €). Ergebnismindernd wirken sich u.a. die jährlich steigenden Aufwandsentschädigungen für die ehrenamtlich Tätigen aus. Im Vergleichszeitraum steigen diese von 5.593,56 € in 2021 auf 12.060,00 € in 2024. Auch die Sach- und Dienstleistungen (2024: 56.155,70; 2023: 62.129,72 €) wie Unterhaltungs- und Bewirtschaftungskosten für Gebäude und Fahrzeuge, die Abschreibungen (jährl. rd. 58.000 €) und die sonstigen laufenden Aufwendungen (2024: 38.455,91 €; 2023: 50.766,46 €; 2022: 41.718,85 €; 2021: 20.552,08 €) wirken sich auf das Ergebnis aus. Der starke Anstieg der laufenden Aufwendungen ergibt sich in 2022 vor allem aus der Beschaffung von Dienst- und Schutzbekleidung (22.399,00; 2021: 10.384,81) und den Repräsentationen (6.699,73 €; 2021: 772,01 €). Im Haushaltsjahr 2023 ergibt sich der starke Anstieg der Aufwendungen insbesondere aus den Wartungs-/Instandsetzungskosten Kfz (2023: 23.968,66 €; 2022: 5.918,51 €) und den Aufwendungen für Aus- und Fortbildung (2023: 8.665,92 €; 2022: 1.759,65 €). Das Absinken der Aufwendungen im Haushaltsjahr 2024 ergibt sich insbesondere aus den Wartungs-/Instandsetzungskosten Kfz (2024: 10.640,98 2023: 23.968,66 €) und den Aufwendungen für Dienst- und Schutzbekleidung (2024: 12.788,20 €; 2023: 26.056,92 €). Für die Haushaltsjahre ergibt sich für den Brandschutz ein durchschnittliches Ergebnis in Höhe von -134.303,85 €.

Produkt 28100 - Heimat- und Kulturpflege

	2020	2021	2022	2023	2024
Erträge	1.526,28 €	1.526,28 €	3.166,28 €	5.813,78 €	4.126,28 €
Aufwendungen	7.937,28 €	8.938,75 €	15.446,29 €	18.616,94 €	18.413,19 €
Ergebnis	-6.411,00 €	-7.412,47 €	-12.280,01 €	-12.803,16 €	-14.286,91 €

In den Jahren 2020 und 2021 werden im Produkt Heimat- und Kulturpflege nur Erträge aus der Auflösung von Sonderposten ausgewiesen. Die höheren Erträge in Folgejahren ergeben sich zum Beispiel aus dem Verkauf von Kalendern, Büchern (2019 605,00 €) und Kostenerstattungen für Seniorenfahrten (2024: 2.600,00 €; 2023: 1.785,00 €; 2022 1.640,00 €; 2019 1.936,00 €). In 2023 wurden des Weiteren Erträge in Höhe von 2.502,50 € durch eine Veranstaltung generiert. Kosten für jährlich stattfindende Veranstaltungen (z.B. Dorffest, Weihnachtsmarkt, Seniorennachmittage) (2024: 13.608,51 €; 2023: 12.838,29 €; 2022: 10.629,69 €; 2021: 4.624,88 €) beanspruchen neben den Abschreibungen (rd. 3.100,00 € jährlich) und den Zuwendungen an Vereine (2024: 1.350,00 €; 2023: 1.850,00 €; 2022: 1.750,00 €) den größten Kostenfaktor bei den Aufwendungen. Für die Haushaltsjahre ergibt sich für die Heimat- und Kulturpflege ein durchschnittliches Ergebnis in Höhe von -10.638,71 €.

Produkt 54100 - Gemeindestraßen

	2020	2021	2022	2023	2024
Erträge	170.542,97 €	179.439,85 €	161.087,23 €	191.173,17 €	173.470,29 €
Aufwendungen	306.277,65 €	312.797,91 €	308.255,30 €	322.189,06 €	360.012,94 €
Ergebnis	-135.734,68 €	-133.358,06 €	-147.168,07 €	-131.015,89 €	-186.542,65 €

In den Erträgen ist hauptsächlich die ertragswirksame Auflösung von Sonderposten aus Zuwendungen (2024: 124.034,27; 2023: 122.169,87 €; 2022: 112.847,82 €) und Beiträgen (jährlich je 48.087,07 €) enthalten. In der Summe betragen diese durchschnittlich im Vergleichszeitraum 93,17 % der Gesamterträge. Die übrigen Erträge sind durch die Auflösung von Einzelwertberichtigungen im Zuge der Umstellung auf die Pauschalwertberichtigung (2021: 4.587,31 €), Versicherungserstattungen (2023: 2.261,75 €; 2020: 1.186,47 €) oder Erträgen aus der Veräußerung von Anlagevermögen (2021: 581,82 €; 2020: 4.271,95 €; 2019: 7.019,41 €) begründet. Im Jahr 2019 wurden des Weiteren vom Bund und Land Mittel für den Klimaschutz i.H.v. insgesamt 35.965,76 € zur Verfügung gestellt. In 2023 wird der Anteil der Zuwendung für die barrierefreie Umrüstung der Bushaltestellen der auf laufende Aufwendungen entfällt (18.349,80 €) ebenfalls als Ertrag ausgewiesen. Die Kosten für Gemeindestraßen unterliegen jährlichen Schwankungen, die hauptsächlich aus der Unterhaltung der Straßen und Gehwege (2024: 59.005,23 €; 2023: 44.835,13; 2022: 30.885,50 €), der Straßenbeleuchtung (2024: 12.906,27 €; 2023: 6.460,42 €; 2022: 3.893,24 €), den Stromkosten der Straßenbeleuchtung (2024: 32.564,64 €; 2023: 15.705,71 €; 2022: 13.995,33 €) sowie der Anschaffung von geringwertigen Gegenständen (2024: 2.486,20 €; 2023: 3.151,60 €; 2022: 7.572,23 €) resultieren. Ergebnisreduzierend werden hier auch die jährlichen Abschreibungsbeträge mit jährlich rund 251.000 € erfasst - diese liegen im Durchschnitt des Vergleichszeitraums bei 78,2 % der Gesamtaufwendungen. Für die Haushaltsjahre ergibt sich für das Produkt Gemeindestraßen ein durchschnittliches Ergebnis in Höhe von -146.763,87 €.

Produkt 61100 - Steuern

	2020	2021	2022	2023	2024
Erträge	2.323.564,30 €	1.918.094,61 €	2.206.789,05 €	2.680.921,11 €	2.643.416,27 €
Aufwendungen	1.053.574,31 €	1.042.319,40 €	1.288.372,21 €	1.476.288,19 €	1.514.066,19 €
Ergebnis	1.269.989,99 €	875.775,21 €	918.416,84 €	1.204.632,92 €	1.129.350,08 €

Im Haushaltsjahr 2024 ist erstmalig seit 2021 ein leichtes Absinken der Erträge zu verzeichnen. Gegenüber dem Vorjahr werden im Jahr 2024 Mindererträge in Höhe von (-) 37.504,84 € ausgewiesen. Diese resultieren hauptsächlich aus den Schlüsselzuweisungen, welche um (-) 12.513,83 € geringer ausfallen als im Vorjahr. Auch die Grundsteuer B (-13.779,03 €) und die Gewerbesteuer (-74.591,62 €) fallen geringer aus. Im Gegenzug dazu steigen die Gemeindeanteile der Einkommensteuer (+53.835,18 €) und Umsatzsteuer (+7.283,95 €) an. Im Bereich der Aufwendungen kommt es im Vergleich zum Vorjahr zu einer Erhöhung. Ausschlaggebend hierfür ist die Kreisumlage (+ 56.376,00 €). Die Gewerbesteuerumlage (-4.986,21 €) und die Amtsumlage (-12.900,18 €) fallen geringer aus als im Haushaltsjahr 2023. Für die Haushaltsjahre ergibt sich für das Produkt Steuern ein durchschnittliches Ergebnis in Höhe von 1.079.633,01 €.

Entwicklung der Steuererträge					
	2020	2021	2022	2023	2024
Grundsteuer A	6.452,11 €	6.477,48 €	7.479,12 €	6.724,69 €	6.733,38 €
Grundsteuer B	224.929,14 €	229.686,66 €	239.666,52 €	252.664,36 €	238.885,33 €
Gewerbsteuer	346.179,75 €	288.459,48 €	296.164,49 €	460.710,66 €	386.119,04 €
Einkommenssteuer	1.081.661,41 €	1.085.866,73 €	1.132.885,21 €	1.185.327,77 €	1.239.162,95 €
Umsatzsteuer	38.579,27 €	48.054,04 €	42.417,66 €	43.102,84 €	50.386,79 €
Hundesteuer	4.325,00 €	4.490,00 €	4.591,67 €	4.743,34 €	4.396,25 €
Zweitwohnungssteuer	39.580,98 €	35.977,95 €	39.954,42 €	40.869,49 €	40.184,94 €
Gewerbsteuerumlage	32.296,97 €	24.882,16 €	27.819,48 €	40.608,29 €	35.622,08 €
Gesamt	1.709.410,69 €	1.674.130,18 €	1.735.339,61 €	1.953.534,86 €	1.930.246,60 €

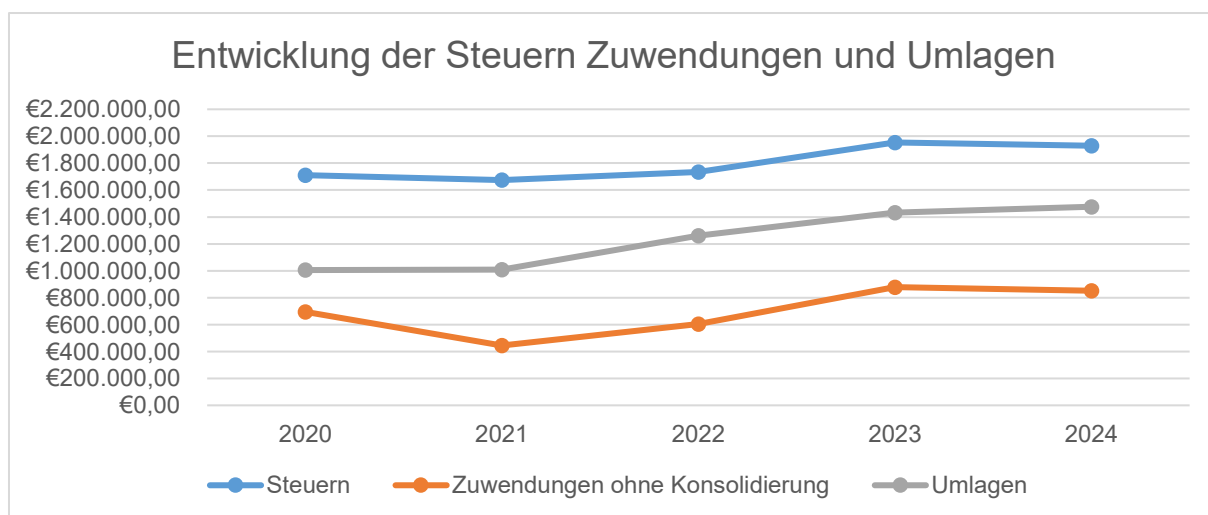
Die Gemeinde Pinnow erreichte in 2024 eine Steuerkraft von 945,27 € pro Einwohner. Zum Zeitpunkt der Aufstellung des Jahresabschlusses 2024 lag der Realsteuervergleich des statistischen Landesamtes für das Jahr 2024 noch nicht vor, daher ist ein Vergleich nicht möglich.

Entwicklung der Erträge aus Zuwendungen					
	2020	2021	2022	2023	2024
Schlüsselzuweisungen Land	440.122,92 €	196.362,00 €	435.920,78 €	684.549,96 €	672.036,13 €
laufende Zuweisungen Land	74.219,00 €	68.851,48 €	2.789,95 €	18.349,80 €	2.794,46 €
Auflösung Sonderposten	180.569,81 €	179.568,36 €	166.477,39 €	175.799,44 €	177.663,84 €
Auflösung Haushaltskonsolidierung	66.282,72 €	0,00 €	0,00 €	0,00 €	0,00 €
Gesamt	761.194,45 €	444.781,84 €	605.188,12 €	878.699,20 €	852.494,43 €
Gesamt ohne Konsolidierung	694.911,73 €	444.781,84 €	605.188,12 €	878.699,20 €	852.494,43 €

Im Haushaltsjahr 2024 ist erstmalig seit 2021 ein leichtes Absinken der Erträge aus Schlüsselzuweisungen zu verzeichnen (-12.513,83 €). Diese bleiben trotz dessen weit über dem Niveau der Jahre 2020 bis 2022. Als laufende Zuweisungen vom Land werden Mittel zum Ausgleich von Mehraufwendungen für ukrainische Kriegsvertriebene (2024: 2.794,46 €; 2022: 2.789,95 €), zum Ausgleich der Gewerbesteuermindereinnahmen im Zuge der COVID19-Pandemie (2021: 17.800,00 €; 2020: 73.849,00 €), aus Fördermitteln für die konzeptionelle Maßnahme „Analyse und Optimierung des Wasserhaushaltes der Bietnitz“ (2021: 51.051,4 €) und Projektzuschüsse für Klimaschutzmaßnahmen (2019: 23.977,18 €) erfasst. Im Haushaltsjahr 2023 werden unter den laufenden Zuweisungen die anteiligen Zuwendungen für die barrierefreie Umrüstung der Bushaltestellen in Höhe von 18.349,80 € ausgewiesen, welche auf laufende Aufwendungen der Maßnahme entfallen.

Entwicklung der Amts- und Kreisumlage					
	2020	2021	2022	2023	2024
Amtsumlage	293.122,61 €	246.299,42 €	358.648,08 €	468.882,94 €	455.982,76 €
Kreisumlage	712.189,92 €	761.842,50 €	901.904,65 €	963.585,44 €	1.019.961,44 €
Gesamt	1.005.312,53 €	1.008.141,92 €	1.260.552,73 €	1.432.468,38 €	1.475.944,20 €

Wie auch die Höhe der Schlüsselzuweisungen hängen die zu zahlenden Umlagen um zwei Haushaltsjahre zeitversetzt mit der Steuerkraft zusammen. Somit verursacht die Steuerkraft 2022 die Umlagen in 2024. Die Amts- und Kreisumlage machen mit 44,98 % der Gesamtaufwendungen den größten Kostenfaktor für die Gemeinde Pinnow aus.



7. Kostenrechnende Einrichtungen

Die Gemeinde Pinnow verzichtet auf eine Kosten- und Leistungsrechnung, vielmehr ergibt sich im Sinne des § 27 GemHVO aus der Produktgliederung eine geeignete Steuerungsgrundlage. Hierbei muss allerdings beachtet werden, dass nur vereinzelt interne Leistungsverrechnungen durchgeführt werden.

Insbesondere die Kosten des Bauhofes werden nicht vollständig auf die anderen Produkte umgelegt. Da der Bauhof keinem Selbstzweck dient, sondern Leistungen zur Aufgabenwahrnehmung der Gemeinde erbringt (z.B. Unterhaltung der Gebäude, Straßen und Grünanlagen etc.) müssten diese auf die einzelnen Produkte durch interne Leistungsverrechnungen aufgeteilt werden. Geeignete Umlageschlüssel liegen hierfür nicht vor und können auch nicht kurzfristig erbracht werden.

Ziele und Kennzahlen für die einzelnen Produkte wurden nicht festgelegt.

Übersicht der Kostenrechnenden Einrichtungen und des Bauhofes:

Produkt	Einrichtung	Erträge	Aufwand	Ergebnis	Kosten- deckungs- grad
11403	Bauhof	1.592,17 €	276.320,38 €	-274.728,21 €	0,58%
55102	Badestelle Godern	0,00 €	9.700,54 €	-9.700,54 €	0,00%
57301	Gemeindehaus Pinnow	8.465,83 €	31.944,92 €	-23.479,09 €	26,50%
57302	Gemeinderaum Godern	75,00 €	3.135,20 €	-3.060,20 €	2,39%
57303	Arztpraxis im Gemeindezentrum	8.654,05 €	4.064,45 €	4.589,60 €	212,92%
57304	Kita Dorfstraße 14/16	52.588,71 €	39.793,84 €	12.794,87 €	132,15%
57305	ehem. Jugendclub/ Blumengeschäft	0,00 €	4.011,74 €	-4.011,74 €	0,00%
57306	Sanitärhaus Godern	843,19 €	1.842,25 €	-999,06 €	45,77%
57307	Kiosk Goderner Strand	1.860,93 €	5.868,17 €	-4.007,24 €	31,71%
57308	Flugplatz + Gebäude Pinnow	6.135,48 €	8.098,95 €	-1.963,47 €	75,76%
57309	ehem. Gemeindehaus Alte Dorfstraße 6, Godern	0,00 €	62,02 €	-62,02 €	0,00%
	Gesamt	80.215,36 €	384.842,46 €	-304.627,10 €	20,84%

In der Übersicht ist erkennbar, dass in den kostenrechnenden Einrichtungen nur zum Teil eine Kostendeckung erreicht werden konnte.

Bezüglich des Produktes *Bauhof* wird auf die Erläuterungen unter „6. Wesentliche Produkte“ verwiesen.

Im Produkt *Badestelle Goderner Strand* werden keine Erträge ausgewiesen. Aufwendungen sind in Höhe von 9.700,54 € angefallen. Diese entstehen vor allem durch die Unterhaltung des Grundstücks (2.618,50 €) und die in Anspruch genommenen Dienstleistungen für die Wasserrettung (6.300,00 €).

Die Gemeinde weist im *Produkt Gemeindezentrum Pinnow* Erträge in Form von Erträgen aus der Auflösung von Sonderposten (5.305,83 €) und Benutzungsgebühren (3.160,00 €) aus. Aufwand entsteht vor allem durch Abschreibungen (14.987,46 €) sowie Sach- und Dienstleistungen (15.711,48 €) in Form von Unterhaltungs- und Bewirtschaftungsaufwand.

Der *Gemeinderaum in Godern* erzielt Erträge in Höhe von 75,00 € durch die Abrechnung von Benutzungsgebühren. Aufwendungen entstehen durch Abschreibungen (1.191,79 €) und Unterhaltung/Bewirtschaftung (1.943,41 €).

Das Produkt *Arztpraxis im Gemeindezentrum* weist Erträge durch Mieten und Pachten (7.511,17 €) und der Auflösung von Sonderposten (1.142,88 €) aus. Der Großteil der Aufwendungen ergibt sich mit 81,7 % aus den Abschreibungen (3.321,43 €). Die weiteren Aufwendungen entstehen für Abfall, die Unterhaltung und die Wohnungsverwaltungsumlage. Es wird eine Kostendeckung erzielt.

Das *Kitagebäude Dorfstraße 14/16* erzielt Erträge durch die Vermietung (42.332,64 €) sowie aus der Auflösung von Sonderposten (10.256,07 €). Aufwendungen (39.793,84 €) wie Unterhaltung und Bewirtschaftung (8.071,16 €), Versicherungen (1.707,88 €) und Abschreibungen (30.014,80 €) stehen den Erträgen entgegen. Es wird eine Kostendeckung erzielt.

Im Produkt *ehemaliger Jugendclub/Blumengeschäft* werden vor allem Aufwendungen für Sach- und Dienstleistungen in Höhe von 4.011,74 € ausgewiesen. Hierunter fallen Aufwendungen für Strom i.H.v. 3.726,00 €. Den Aufwendungen sind keine Erträge entgegengesetzt.

Das Produkt *Sanitärhaus Goderner Strand* weist Aufwendungen aus Abschreibungen (1.358,41 €) und Unterhaltungsaufwand in Höhe von 483,84 € aus. Diese können teilweise durch die Erträge aus der Auflösung von Sonderposten aus Zuwendungen (843,19 €) kompensiert werden.

Für den *Kiosk Goderner Strand* entstehen im Haushaltsjahr 2024 Aufwendungen in Höhe von 5.868,17 €. Insbesondere schlagen sich hier die Unterhaltung/Bewirtschaftung des Kiosks (4.949,81 €) und die Abschreibungen (918,36 €) nieder.

Die Gemeinde erhält im Produkt *Flugplatz und Gebäude Pinnow* Mieten und Pachten in Höhe von 6.135,48 €. Die Aufwendungen in Höhe von 8.098,95 € setzen sich aus den Sach- und Dienstleistungen (v.a. Bewirtschaftung der Gebäude 3.575,96 €), den Abschreibungen (3.219,64 €) und den Gebäudeversicherungen (1.303,35 €) zusammen.

Das Produkt *ehemaliges Gemeindehaus Godern* weist keine Erträge aus. Im Haushaltsjahr 2024 werden Aufwendungen in Höhe von 62,02 € für die Gebäudeversicherung ausgewiesen.

8. Freiwillige Leistungen

Die Selbstverwaltungskosten (Produkt 11104, Sitzungsgelder, Aufwandsentschädigungen etc.) beliefen sich auf 44.340,55 €. Dies entspricht 2,53 % der Aufwendungen ohne Amts- und Kreisumlage betrachten.

Produkt		Aufwendungen	Erträge	Eigenanteil / Zuschuss der Gemeinde
11103	Öffentlichkeitsarbeit	2.303,10 €	0,00 €	2.303,10 €
11104	Verfügungsmittel BGM	0,00 €	0,00 €	0,00 €
11104	Repräsentationen BGM Speisen und Getränke GV	760,66 €	0,00 €	760,66 €
28100	Heimat und Kulturpflege	18.413,19 €	4.126,28 €	14.286,91 €
29100	Förderung Kirchgemeinde	2.961,61 €	0,00 €	2.961,61 €
36600	Spielplätze	28.275,39 €	16.597,79 €	11.677,60 €
42100	Förderung des Sports	2.665,75 €	0,00 €	2.665,75 €
42401	Sportstätten	297,50 €	0,00 €	297,50 €

Produkt		Aufwendungen	Erträge	Eigenanteil / Zuschuss der Gemeinde
55102	Goderner Strand	9.700,54 €	0,00 €	9.700,54 €
57301	Gemeindezentrum Pinnow	31.944,92 €	8.465,83 €	23.479,09 €
57302	Gemeindehaus Godern	3.135,20 €	75,00 €	3.060,20 €
57303	Arztpraxis im Gemeindezentrum Pinnow	4.064,45 €	8.654,05 €	-4.589,60 €
57304	Kita Dorfstraße 14/16	39.793,84 €	52.588,71 €	-12.794,87 €
57305	Blumengeschäft	4.011,74 €	0,00 €	4.011,74 €
57306	Sanitärhaus Goderner Strand	1.842,25 €	843,19 €	999,06 €
57307	Kiosk Goderner Strand	5.868,17 €	1.860,93 €	4.007,24 €
57308	Flugplatz Pinnow	8.098,95 €	6.135,48 €	1.963,47 €
57309	ehem. Gemeindehaus Godern	62,02 €	0,00 €	62,02 €
Summe		164.199,28 €	99.347,26 €	64.852,02 €

Im Jahr 2024 leistet die Gemeinde kumuliert über die o.g. Produkte einen Eigenanteil von 64.852,02 €. Dies entspricht einem Anteil von 2,03 % an den Gesamtaufwendungen bzw. 57,62 € pro Einwohner.

9. Sonstige Angaben gemäß § 48 GemHVO-Doppik

9.1 Mitgliedschaften

Die Gemeinde Pinnow ist Mitglied in folgenden Organisationen:

Name der Organisation
Kommunaler Anteilseignerverband der WEMAG
Zweckverband Schweriner Umland
Städte- und Gemeindetag MV
Kreisfeuerwehrverband
Wasser- und Bodenverband „obere Warnow“
Norddeutsche Energiegemeinschaft eG

9.2 Subsidiärhaftung aus der Zusatzversorgung von Arbeitnehmern

Die Gemeinde Pinnow hat ihren Arbeitnehmer bei der Kommunalen Zusatzversorgungskasse M-V versichert (zusätzliche Altersvorsorge, Pflichtversicherung). Der Arbeitnehmer hat einen direkten Anspruch gegen die Zusatzversorgungskasse. Lediglich wenn diese ihre Verpflichtungen nicht erfüllen kann, steht die Gemeinde hierfür ein.

9.3 Personalbestand

Die Zahl Arbeitnehmerinnen und Arbeitnehmer zum Bilanzstichtag zeigt folgende Übersicht:

	Anzahl
Arbeitnehmer	4
- davon teilzeitbeschäftigt	1
- davon Freizeitphase Altersteilzeit	0
Insgesamt	4

Anlagen:

Muster 5a gemäß § 48 Abs.3 GemHVO (Entwicklung der liquiden Mittel und Kassenkredite)
Muster 12a gemäß § 48 Abs. 1 GemHVO (Übersicht über Erträge und Aufwendungen)

Schlussbemerkung:

Hiermit wird die prüffähige Aufstellung des vorliegenden Jahresabschlusses bestätigt.

Crivitz, den 21.05.2025



Josepha Thiem
SB Haushalt



Günter Josef Tiroux
Bürgermeister
Gemeinde Pinnow

Übersicht über die Zusammensetzung und Entwicklung des Saldos der liquiden Mittel und der Kredite zur Sicherung der Zahlungsfähigkeit im Haushaltsjahr					
Nr.	Gemeinde Pinnow 2024	laufende Ein- und Auszahlungen	Ein- und Auszahlungen aus Investitionstätigkeit	durchlaufende Gelder und ungeklärte Zahlungsvorgänge	Summe
		in €			
		1	2	3	4
1	Forderungen gegenüber dem Amt aus dem Zahlungsmittelbestand zum 31.12. des Haushaltsvorjahres (gemäß § 47 Abs. 4 Nr. 2.2.6.1 GemHVO) (§ 47 Absatz 4 Nummer 2.4 GemHVO-Doppik)				1.588.263,16
2	Verbindlichkeiten gegenüber dem Amt aus dem Zahlungsmittelbestand zum 31.12. des Haushaltsvorjahres (gemäß § 47 Abs. 5 Nr. 4.10.1 GemHVO)				
3	Saldo der Forderungen und Verbindlichkeiten gegenüber dem Amt aus dem Zahlungsmittelbestand zum 31.12. des Haushaltsvorjahres	2.900.556,12	-585.586,55	-2.155,42	2.312.814,15
4	+ Korrektur des Vortrages	0,00	0,00	0,00	
5	Bereinigter Saldo der Forderungen und Verbindlichkeiten gegenüber dem Amt aus dem Zahlungsmittelbestand zum 31.12. des Haushaltsvorjahres	2.900.556,12	-585.586,55	-2.155,42	2.312.814,15
6	+ Saldo der ordentlichen und außerordentlichen Ein- und Auszahlungen (§ 3 Absatz 1 Satz 1 Nummer 22 GemHVO-Doppik)	145.702,46			145.702,46
7	- Planmäßige Tilgung von Krediten für Investitionen und Investitionsförderungsmaßnahmen (§ 3 Absatz 1 Satz 1 Nummer 42 GemHVO-Doppik)	0,00			0,00
8	+ Saldo der Ein- und Auszahlungen aus Investitionstätigkeit (§ 3 Absatz 1 Satz 1 Nummer 39 GemHVO-Doppik)		19.058,78		19.058,78
9	+ Saldo der Ein- und Auszahlungen aus Krediten für Investitionen und Investitionsförderungsmaßnahmen (ohne planmäßige Tilgung)		0,00		0,00
10	+ Saldo der durchlaufenden Gelder und ungeklärten Zahlungsvorgänge (§ 3 Absatz 1 Satz 1 Nummer 45 GemHVO-Doppik)			0,00	0,00
11	Saldo der Forderungen und Verbindlichkeiten gegenüber dem Amt aus dem Zahlungsmittelbestand zum 31.12. des Haushaltsjahres	3.046.258,58	-566.527,77	-2.155,42	2.477.575,39
Kontrollrechnung:					
12	Forderungen gegenüber dem Amt aus dem Zahlungsmittelbestand zum 31.12. des Haushaltsjahres (gemäß § 47 Abs. 4 Nr. 2.2.6.1 GemHVO)				2.477.575,39
13	- Verbindlichkeiten gegenüber dem Amt aus dem Zahlungsmittelbestand zum 31.12. des Haushaltsjahres				0,00
14	= Saldo der Forderungen und Verbindlichkeiten gegenüber dem Amt aus dem Zahlungsmittelbestand zum 31.12. des Haushaltsjahres				2.477.575,39

Nr.	Ertrags- und Aufwandsarten (gemäß § 44 Absatz 2 GemHVO-Doppik)	Ermächti- gungen des Haushalts- jahres	Übertragene Ermächti- gungen aus Haushalts- vorjahren	Gesamt- ermäch- tigungen im Haus- haltsjahr	Ergebnis des Haushalts- jahres	Abweichung im Haus- haltsjahr	Erläuterung Konto- nummer
		in €	in €	in €	in €	in €	
		1	2	3	4	5	
1.	+ Steuern und ähnliche Abgaben	1.899.904,84	0,00	1.899.904,84	1.965.868,68	-65.963,84	40
	1.1 Grundsteuer A	6.700,00	0,00	6.700,00	6.733,38	-33,38	(4011)
	1.2 Grundsteuer B	250.000,00	0,00	250.000,00	238.885,33	11.114,67	(4012)
	1.3 Gewerbesteuer	313.904,84	0,00	313.904,84	386.119,04	-72.214,20	(4013)
	1.4 Gemeindeanteil an der Einkommensteuer	1.232.900,00	0,00	1.232.900,00	1.239.162,95	-6.262,95	(4021)
	1.5 Gemeindeanteil an der Umsatzsteuer	51.200,00	0,00	51.200,00	50.386,79	813,21	(4022)
	1.6 Sonstige Gemeindesteuern	45.200,00	0,00	45.200,00	44.581,19	618,81	(403)
2.	+ Zuwendungen, allgemeine Umlagen und sonstige Transfererträge	934.961,44	0,00	934.961,44	852.494,43	82.467,01	41
	2.1 Schlüsselzuweisungen	653.761,44	0,00	653.761,44	672.036,13	-18.274,69	(411)
	2.4 Zuweisungen und Zuschüsse für laufende Zwecke	111.900,00	0,00	111.900,00	2.794,46	109.105,54	(414)
	2.7 Erträge aus der Auflösung von Sonderposten	169.300,00	0,00	169.300,00	177.663,84	-8.363,84	(415)
4.	+ Öffentlich-rechtliche Leistungsentgelte	62.410,67	0,00	62.410,67	64.228,14	-1.817,47	43
	4.2 Benutzungsgebühren, Beiträge (soweit diese nicht in einem Sonderposten zu erfassen sind) und ähnliche Entgelte, Kostenerstattungen	10.210,67	0,00	10.210,67	11.913,02	-1.702,35	(432)
	4.3 Erträge aus der Auslösung von Sonderposten für Beiträge und ähnliche Entgelte	52.200,00	0,00	52.200,00	52.315,12	-115,12	(437)
5.	+ Privatrechtliche Leistungsentgelte	84.400,00	0,00	84.400,00	74.758,62	9.641,38	441, 443, 444, 445, 448
	5.1 Privatrechtliche Leistungsentgelte	84.400,00	0,00	84.400,00	74.758,62	9.641,38	(441)
6.	+ Kostenerstattungen und Kostenumlagen	0,00	0,00	0,00	3.023,30	-3.023,30	442, 447, 448
8.	+ Zinserträge und sonstige Finanzerträge	9.600,00	0,00	9.600,00	37.398,10	-27.798,10	47
	8.1 Zinserträge	1.000,00	0,00	1.000,00	31.666,50	-30.666,50	(471, 472, 479)
	8.2 Sonstige Finanzerträge	8.600,00	0,00	8.600,00	5.731,60	2.868,40	(473 - 479)
9.	+ Sonstige Erträge und Saldo Bestandsveränderungen	65.500,00	0,00	65.500,00	69.530,11	-4.030,11	451, 46, 48
	9.1 Erträge aus der Veräußerung von Vermögensgegenständen des Anlagevermögens und des Umlaufvermögens	0,00	0,00	0,00	8.844,59	-8.844,59	(461)
10.	= Summe der Erträge (Summe der Nummern 1 bis 9)	3.056.776,95	0,00	3.056.776,95	3.067.301,38	-10.524,43	
11.	- Personalaufwendungen	266.601,93	0,00	266.601,93	231.774,54	34.827,39	50
13.	- Aufwendungen für Sach- und Dienstleistungen	815.298,83	23.756,18	839.055,01	528.203,63	310.851,38	52
	13.1 Aufwendungen für Energie, Wasser, Abwasser und Abfall	63.830,70	0,00	63.830,70	57.882,74	5.947,96	(522)
	13.2 Aufwendungen für Unterhaltung und Bewirtschaftung	450.192,94	23.756,18	473.949,12	191.463,10	282.486,02	(523)
14.	- Abschreibungen	428.600,00	0,00	428.600,00	448.451,58	-19.851,58	53
15.	- Zuwendungen, Umlagen und sonstige Transferaufwendungen	1.900.817,44	0,00	1.900.817,44	1.896.667,44	4.150,00	54
	15.1 Zuweisungen und Zuschüsse für laufende Zwecke	389.251,16	0,00	389.251,16	385.101,16	4.150,00	(541)
	15.3 Gewerbesteuerumlage	35.622,08	0,00	35.622,08	35.622,08	0,00	(5431)
	15.5 Allgemeine Umlagen an Landkreise	1.019.961,44	0,00	1.019.961,44	1.019.961,44	0,00	(54421)
	15.6 Allgemeine Umlagen an das Amt	455.982,76	0,00	455.982,76	455.982,76	0,00	(54422)
17.	- Zinsaufwendungen und sonstige Finanzaufwendungen	2.000,00	0,00	2.000,00	889,00	1.111,00	57
	17.2 Sonstige Finanzaufwendungen	2.000,00	0,00	2.000,00	889,00	1.111,00	(571 - 579)
18.	- Sonstige laufenden Aufwendungen	262.960,16	3.536,92	266.497,08	78.965,22	187.531,86	56
19.	= Summe der Aufwendungen (Summe der Nummern 11 bis 18)	3.676.278,36	27.293,10	3.703.571,46	3.184.951,41	518.620,05	

Nr.	Ertrags- und Aufwandsarten (gemäß § 44 Absatz 2 GemHVO-Doppik)	Ermächti- gungen des Haushalts- jahres	Übertragene Ermächti- gungen aus Haushalts- vorjahren	Gesamt- ermäch- tigungen im Haus- haltsjahr	Ergebnis des Haushalts- jahres	Abweichung im Haus- haltsjahr	Erläuterung Konto- nummer
		in €	in €	in €	in €	in €	
		1	2	3	4	5	
20.	= Jahresergebnis (Jahresüberschuss/Jahresfehlbetrag) vor Veränderung der Rücklagen (Saldo der Nummern 10 und 19)	-619.501,41	-27.293,10	-646.794,51	-117.650,03	-529.144,48	
21.	- Einstellung in die Kapitalrücklage	3.100,00	0,00	3.100,00	3.067,74	32,26	592
22.	+ Entnahme aus der Kapitalrücklage	497.900,00	0,00	497.900,00	120.717,77	377.182,23	492
	22.1 Entnahme aus der zweckgebundenen Kapitalrücklage aus investiv gebundenen Zuweisungen	0,00	0,00	0,00	26.678,69	-26.678,69	(4922)
	22.2 Entnahme aus der zweckgebundenen Kapitalrücklage aus Zuweisungen nach §§ 23, 24 FAG M-V	207.100,00	0,00	207.100,00	93.872,48	113.227,52	(4923)
25.	= Jahresergebnis (Jahresüberschuss/Jahresfehlbetrag, Nummer 20 zuzüglich Nummern 22 und 24 abzüglich Nummern 21 und 23)	-124.701,41	-27.293,10	-151.994,51	0,00	-151.994,51	
26.	Ergebnisvortrag aus dem Haushaltsvorjahr	-----	-----	-----	2.940.488,93	-----	
27.	Ergebnis (Überschuss/Fehlbetrag) zum 31. Dezember des Haushaltsjahres (Summe der Nummern 25 und 26)	-----	-----	-----	2.940.488,93	-----	

*** Ende der Liste "Übersicht über Erträge und Aufwendungen zur Ergebnisrechnung" ***

Nr.	Ertrags- und Aufwandsarten (gemäß § 44 Absatz 2 GemHVO-Doppik)		Ermächti- gungen des Haushalts- jahres	Übertragene Ermächti- gungen aus Haushalts- vorjahren	Gesamt- ermäch- tigungen im Haus- haltsjahr	Ergebnis des Haushalts- jahres	Abweichung im Haus- haltsjahr	Ergebnis des Haus- haltsvor- jahres	Übertra- gung von Ermäch- tigungen in Haushalts- folgejahre	Erläuterung	
			in €	in €	in €	in €	in €	in €	in €		Kontonummer
			1	2	3	4	5	6	7		
1.	+	Steuern und ähnliche Abgaben	1.899.904,84	0,00	1.899.904,84	1.965.868,68	-65.963,84	1.994.143,15	0,00	40	
		40111000 Grundsteuer A von Fremdschuldnern	6.700,00	0,00	6.700,00	6.733,38	-33,38	6.724,69	0,00		
		40121000 Grundsteuer B von Fremdschuldnern	250.000,00	0,00	250.000,00	238.885,33	11.114,67	252.664,36	0,00		
		40130000 Gewerbesteuer	313.904,84	0,00	313.904,84	386.119,04	-72.214,20	460.710,66	0,00		
		40210000 Gemeindeanteil an der Einkommensteuer	1.232.900,00	0,00	1.232.900,00	1.239.162,95	-6.262,95	1.185.327,77	0,00		
		40220000 Gemeindeanteil an der Umsatzsteuer	51.200,00	0,00	51.200,00	50.386,79	813,21	43.102,84	0,00		
		40320000 Hundesteuer	4.700,00	0,00	4.700,00	4.396,25	303,75	4.743,34	0,00		
		40340000 Zweitwohnungssteuer	40.500,00	0,00	40.500,00	40.184,94	315,06	40.869,49	0,00		
2.	+	Zuwendungen, allgemeine Umlagen und sonstige Transfererträge	934.961,44	0,00	934.961,44	852.494,43	82.467,01	878.699,20	0,00	41	
		41110000 Schlüsselzuweisungen vom Land	653.761,44	0,00	653.761,44	672.036,13	-18.274,69	684.549,96	0,00		
		41442000 Zuw. u. Zuschüsse für lfd. vom Land	111.900,00	0,00	111.900,00	2.794,46	109.105,54	18.349,80	0,00		
		41510000 Erträge aus der Auflösung von Sonderposten aus Zuwendungen	169.300,00	0,00	169.300,00	177.663,84	-8.363,84	175.799,44	0,00		
4.	+	Öffentlich-rechtliche Leistungsentgelte	62.410,67	0,00	62.410,67	64.228,14	-1.817,47	61.903,57	0,00	43	
		43225000 Entgelte für die Sondernutzung von Straßen	0,00	0,00	0,00	186,58	-186,58	304,68	0,00		
		43229001 Gebühr WBV Obere Warnow	9.500,00	0,00	9.500,00	8.491,44	1.008,56	8.503,77	0,00		
		43290000 Sonst. Benutzungsgebühren	710,67	0,00	710,67	3.235,00	-2.524,33	780,00	0,00		
		43700000 Erträge aus der Auflösung von Sonderposten für Beiträge und ähnliche Entgelte (öffentlich-rechtlich)	52.200,00	0,00	52.200,00	52.315,12	-115,12	52.315,12	0,00		
5.	+	Privatrechtliche Leistungsentgelte	84.400,00	0,00	84.400,00	74.758,62	9.641,38	83.649,73	0,00	441,443,444,445,448	
		44110000 Mieten und Pachten, Erbbauzinsen	84.400,00	0,00	84.400,00	74.758,62	9.641,38	83.649,73	0,00		
6.	+	Kostenerstattungen und Kostenumlagen	0,00	0,00	0,00	3.023,30	-3.023,30	17.154,51	0,00	442,447,448	
		44243000 Kostenerstattg. u. Kostenuml. von Gemeinden u. Gemeindeverbänden	0,00	0,00	0,00	0,00	0,00	7.736,08	0,00		
		44243002 Kostenerstattungen Sonderumlage Amtsschulen und Mühlenberghalle	0,00	0,00	0,00	0,00	0,00	7.356,93	0,00		
		44259000 Kostenerstattg. u. Kostenuml. vom sonst. priv. Bereich	0,00	0,00	0,00	3.023,30	-3.023,30	2.061,50	0,00		
8.	+	Zinserträge und sonstige Finanzerträge	9.600,00	0,00	9.600,00	37.398,10	-27.798,10	13.014,48	0,00	47	
		47131000 Zinserträge von Eigenbetrieben	0,00	0,00	0,00	495,43	-495,43	1.388,64	0,00		
		47151000 Zinserträge von inländischen Banken	0,00	0,00	0,00	28.454,07	-28.454,07	3.566,24	0,00		

Nr.	Ertrags- und Aufwandsarten (gemäß § 44 Absatz 2 GemHVO-Doppik)	Ermächti- gungen des Haushalts- jahres	Übertragene Ermächti- gungen aus Haushalts- vorjahren	Gesamt- ermäch- tigungen im Haus- haltsjahr	Ergebnis des Haushalts- jahres	Abweichung im Haus- haltsjahr	Ergebnis des Haus- haltsvor- jahres	Übertra- gung von Ermäch- tigungen in Haushalts- folgejahre	Erläuterung	
		in €	in €	in €	in €	in €	in €	in €	Kontonummer	
		1	2	3	4	5	6	7		
	47200000 Zinsen aus Stundungen und Verrentungen	0,00	0,00	0,00	1.375,00	-1.375,00	675,00	0,00		
	47600000 Finanzerträge aus Sondervermögen mit Sonderrechnung, Zweckverbänden, Anstalten des öffentlichen Rechts und rechtsfähigen kommunalen Stiftungen	3.000,00	0,00	3.000,00	0,00	3.000,00	0,00	0,00		
	47800000 Finanzerträge aus Wertpapieren des Anlagevermögens	5.600,00	0,00	5.600,00	5.731,60	-131,60	5.831,60	0,00		
	47920000 Vollverzinsung aus Gewerbesteuer (§ 233a AO)	1.000,00	0,00	1.000,00	1.342,00	-342,00	1.553,00	0,00		
9.	+	Sonstige Erträge	65.500,00	0,00	65.500,00	69.530,11	-4.030,11	106.537,76	0,00	46,451
		46110000 Erträge aus der Veräußerung von immateriellen Vermögensgegenständen und Vermögensgegenständen des Sachanlagevermögens	0,00	0,00	0,00	8.844,59	-8.844,59	0,00	0,00	
		46250000 Konzessionsabgaben	65.500,00	0,00	65.500,00	57.077,06	8.422,94	66.016,33	0,00	
		46250001 Gemeinderabatt nach Konzessionsabgabenverordnung	0,00	0,00	0,00	563,46	-563,46	600,63	0,00	
		46270000 Versicherungserstattungen	0,00	0,00	0,00	0,00	0,00	12.255,94	0,00	
		46290000 Sonst. weitere sonst. lfd. Erträge	0,00	0,00	0,00	3.045,00	-3.045,00	4.287,50	0,00	
		46622000 Erträge aus Zuschreibungen bei Finanzanlagen und Beteiligungen	0,00	0,00	0,00	0,00	0,00	23.377,36	0,00	
10.	=	Summe der Erträge (Summe der Nummern 1 bis 9)	3.056.776,95	0,00	3.056.776,95	3.067.301,38	-10.524,43	3.155.102,40	0,00	
11.	-	Personalaufwendungen	266.601,93	0,00	266.601,93	231.774,54	34.827,39	222.549,57	0,00	50
		50110000 Aufwandsentschädigungen für Ehrenamtliche in den Gemeinden	30.398,71	0,00	30.398,71	30.398,71	0,00	29.880,00	0,00	
		50130000 Sitzungsgelder	24.564,11	0,00	24.564,11	11.380,00	13.184,11	15.800,00	0,00	
		50190000 Aufwandsentschädigungen für ehrenamtlich Tätige in den Feuerwehren	12.899,83	0,00	12.899,83	12.060,00	839,83	11.810,00	0,00	
		50221000 Vergütungen für Arbeitnehmer	147.000,00	0,00	147.000,00	139.712,85	7.287,15	130.792,92	0,00	
		50222000 Leistungszulagen für Arbeitnehmer	3.500,00	0,00	3.500,00	1.729,96	1.770,04	1.972,40	0,00	
		50320000 Beitr. zu Versorgungskassen f. Arbeitnehmer	6.500,00	0,00	6.500,00	5.181,64	1.318,36	4.570,60	0,00	
		50420000 Beitr. zur gesetzl. SV für Arbeitnehmer	36.000,00	0,00	36.000,00	28.276,95	7.723,05	25.001,75	0,00	
		50430000 Beiträge zur gesetzl. SV für ehrenamtl. Tätige	1.539,28	0,00	1.539,28	0,00	1.539,28	218,40	0,00	
		50490001 Sonstige Beiträge zur gesetzlichen Sozialversicherung - Unfallkasse	3.200,00	0,00	3.200,00	2.566,91	633,09	2.253,80	0,00	
		50490002 Sonstige Beiträge zur gesetzlichen Sozialversicherung - landwirtschaftliche BG	300,00	0,00	300,00	168,73	131,27	160,65	0,00	
		50629000 Sonstige Personalnebenaufwendungen für Arbeitnehmer	200,00	0,00	200,00	0,00	200,00	0,00	0,00	

Nr.	Ertrags- und Aufwandsarten (gemäß § 44 Absatz 2 GemHVO-Doppik)	Ermächti-	Übertragene	Gesamt-	Ergebnis	Abweichung	Ergebnis	Übertra-	Erläuterung Kontonummer
		gungen des	Ermäßti-	ermäch-	des	im Haus-	des Haus-	gung von	
		Haushalts-	gungen aus	tigungen im	Haushalts-	Haushalts-	haltsvor-	Ermäch-	
		jahres	Haushalts-	Haushalts-	Haushalts-	haltsjahr	haltsjahr	tigungen in	
		in €	in €	in €	in €	in €	in €	in €	
		1	2	3	4	5	6	7	
	50900000 Pauschalierte Lohnsteuer (auch Zahlungen über Knappschaft)	500,00	0,00	500,00	298,79	201,21	89,05	0,00	
13.	- Aufwendungen für Sach- und Dienstleistungen	815.298,83	23.756,18	839.055,01	528.203,63	310.851,38	554.683,22	34.372,88	52
	52210000 Aufwendungen für Abfall	7.527,14	0,00	7.527,14	4.722,26	2.804,88	2.978,20	0,00	
	52220000 Aufwendungen für Abwasser/Wasser	2.700,00	0,00	2.700,00	1.978,10	721,90	2.617,20	0,00	
	52240000 Aufwendungen für Gas	8.619,42	0,00	8.619,42	8.619,42	0,00	10.091,44	0,00	
	52260000 Aufwendungen für Strom	44.984,14	0,00	44.984,14	42.562,96	2.421,18	26.271,08	0,00	
	52310000 Unterhaltg. Grundst., Außenanl., Gebäude u. Gebäudeeinrichtg.	139.214,87	0,00	139.214,87	32.688,42	106.526,45	88.680,00	0,00	
	52323000 Bewirtschaftung der Gebäude einschließlich der Bestandteile, die dem Gebäude zuzurechnen sind	12.600,00	0,00	12.600,00	11.777,40	822,60	11.578,04	0,00	
	52331000 Unterhaltg. Brücken, Tunnel u. ingenieurtechn. Anl.	995,52	0,00	995,52	0,00	995,52	0,00	0,00	
	52338000 Unterhaltg. Straßen, Wege, Plätze u. Verkehrslenkungsanl.	149.158,16	23.686,03	172.844,19	59.547,14	113.297,05	45.415,30	0,00	
	52339000 Unterhaltg. sonst. Infrastrukturvermögen	50.469,90	0,00	50.469,90	12.906,27	37.563,63	6.460,42	33.837,63	
	52351000 Wartungs- und Instandsetzungskosten Kfz	24.683,66	0,00	24.683,66	24.683,66	0,00	36.875,62	0,00	
	52352000 Betriebs- und Schmierstoffe Kfz	16.606,13	0,00	16.606,13	15.876,64	729,49	13.696,63	0,00	
	52360000 Unterhaltg. Maschinen u. techn. Anlagen	2.393,87	0,00	2.393,87	307,88	2.085,99	1.531,14	0,00	
	52370000 Unterhaltg. Betriebs- u. Geschäftsausstattg.	21.779,47	0,00	21.779,47	19.014,25	2.765,22	21.182,78	0,00	
	52380000 Geringwertige Geräte, Ausrüstungs- u. sonst. Gebrauchsgegenstände (Anschaffung bis 1.000 € Netto)	28.291,36	70,15	28.361,51	14.661,44	13.700,07	22.149,69	535,25	
	52380009 Geringwertige Geräte, Ausrüstungs- u. sonst. Gebrauchsgegenstände (EDV-Anschaffung)	4.000,00	0,00	4.000,00	0,00	4.000,00	0,00	0,00	
	52490000 Sonst. Aufwendg. für Sachleistg. u. Verbrauchsmittel	862,70	0,00	862,70	849,13	13,57	1.093,95	0,00	
	52499999 Sach- und Verbrauchsmittel Corona-Virus	0,00	0,00	0,00	0,00	0,00	0,00	0,00	
	52543000 Kostenerstattg. an Gemeinden u. Gemeindeverbände	87.469,51	0,00	87.469,51	80.355,26	7.114,25	85.517,10	0,00	
	52543002 Kostenerstattungen Sonderumlage Amtsschulen und Mühlenberghalle	0,00	0,00	0,00	0,00	0,00	7.123,86	0,00	
	52544000 Kostenerstattungen an Zweckverbände	107.057,50	0,00	107.057,50	107.057,50	0,00	80.011,14	0,00	
	52544001 Beitrag WBV Obere Warnow	30.000,00	0,00	30.000,00	30.000,00	0,00	29.616,72	0,00	
	52551000 Kostenerstattg. an priv. Unternehmen	64.285,48	0,00	64.285,48	54.295,90	9.989,58	55.294,19	0,00	
	52559000 Kostenerstattungen an den sonstigen privaten Bereich	0,00	0,00	0,00	0,00	0,00	198,72	0,00	
	52920000 Sonst. Aufwendg. für Dienstleistungen	11.600,00	0,00	11.600,00	6.300,00	5.300,00	6.300,00	0,00	

Nr.	Ertrags- und Aufwandsarten (gemäß § 44 Absatz 2 GemHVO-Doppik)	Ermächti- gungen des Haushalts- jahres	Übertragene Ermächti- gungen aus Haushalts- vorjahren	Gesamt- ermäch- tigungen im Haus- haltsjahr	Ergebnis des Haushalts- jahres	Abweichung im Haus- haltsjahr	Ergebnis des Haus- haltsvor- jahres	Übertra- gung von Ermäch- tigungen in Haushalts- folgejahre	Erläuterung	
		in €	in €	in €	in €	in €	in €	in €	Kontonummer	
		1	2	3	4	5	6	7		
14.	-	Abschreibungen	428.600,00	0,00	428.600,00	448.451,58	-19.851,58	446.723,56	0,00	53
		53210000 Abschreibungen auf gewerbliche Schutzrechte und ähnliche Rechte und Werte sowie Lizenzen an solchen Rechten und Werten	1.400,00	0,00	1.400,00	0,00	1.400,00	0,00	0,00	
		53230000 Abschreibungen auf geleistete Investitionszuschüsse	2.900,00	0,00	2.900,00	2.772,54	127,46	2.772,54	0,00	
		53300000 Abschreibungen auf unbebaute Grundstücke und grundstücksgleiche Rechte	500,00	0,00	500,00	459,97	40,03	459,97	0,00	
		53302200 Abschreibungen auf Ausstattung von unbebauten Grundstücken	500,00	0,00	500,00	852,21	-352,21	327,42	0,00	
		53410000 Abschreibungen auf bebaute Grundstücke und grundstücksgleiche Rechte mit Wohnbauten	9.500,00	0,00	9.500,00	9.413,39	86,61	9.413,39	0,00	
		53420000 Abschreibungen auf bebaute Grundstücke und grundstücksgleiche Rechte mit sozialen Einrichtungen	11.400,00	0,00	11.400,00	14.948,83	-3.548,83	14.948,83	0,00	
		53490000 Abschreibungen auf bebaute Grundstücke und grundstücksgleiche Rechte mit sonstigen Gebäuden	43.200,00	0,00	43.200,00	37.933,94	5.266,06	37.933,94	0,00	
		53510000 Abschreibungen auf Brücken, Tunnel und ingenieurtechnische Anlagen	9.400,00	0,00	9.400,00	11.732,44	-2.332,44	11.672,79	0,00	
		53570000 Abschreibungen auf Entwässerungs- und Abwasserbeseitigungsanlagen	10.700,00	0,00	10.700,00	10.645,61	54,39	10.645,61	0,00	
		53580000 Abschreibungen auf Straßen, Wege, Plätze und Verkehrslenkungsanlagen	208.700,00	0,00	208.700,00	208.946,68	-246,68	209.326,57	0,00	
		53590000 Abschreibungen auf sonstige Bauten des Infrastrukturvermögens	17.800,00	0,00	17.800,00	18.226,36	-426,36	18.226,36	0,00	
		53810000 Abschreibungen auf Fahrzeuge	60.200,00	0,00	60.200,00	75.938,37	-15.738,37	76.116,46	0,00	
		53820000 Abschreibungen auf Maschinen und technische Anlagen	4.300,00	0,00	4.300,00	4.233,49	66,51	4.292,61	0,00	
	53830000 Abschreibungen auf Betriebsvorrichtungen	10.000,00	0,00	10.000,00	9.693,25	306,75	8.792,45	0,00		
	53850000 Abschreibungen auf Betriebs- und Geschäftsausstattung	38.100,00	0,00	38.100,00	42.654,50	-4.554,50	41.794,62	0,00		
15.	-	Zuwendungen, Umlagen und sonstige Transferaufwendungen	1.900.817,44	0,00	1.900.817,44	1.896.667,44	4.150,00	1.819.108,41	0,00	54
		54143000 Zuw. u. Zuschüsse für lfd. Zwecke an Gemeinden u. Gemeindeverbände	379.751,16	0,00	379.751,16	379.751,16	0,00	339.181,74	0,00	
		54159000 Zuw. u. Zuschüsse für lfd. Zwecke an sonst. priv. Bereich	9.500,00	0,00	9.500,00	5.350,00	4.150,00	5.700,00	0,00	
		54190000 Zuw. u. Zuschüsse für lfd. Zwecke an Sonstige	0,00	0,00	0,00	0,00	0,00	1.150,00	0,00	
		54310000 Gewerbesteuerumlage	35.622,08	0,00	35.622,08	35.622,08	0,00	40.608,29	0,00	
		54421000 Allg. Uml. an Landkreise (Kreisumlage)	1.019.961,44	0,00	1.019.961,44	1.019.961,44	0,00	963.585,44	0,00	
	54422000 Allg. Uml. ans Amt (Amtsumlage)	455.982,76	0,00	455.982,76	455.982,76	0,00	468.882,94	0,00		
17.	-	Zinsaufwendungen und sonstige Finanzaufwendungen	2.000,00	0,00	2.000,00	889,00	1.111,00	2.863,00	0,00	57
		57910000 Sonst. Zinsen u. sonst. Finanzaufwendg. aus Vollverzinsung Gewerbesteuer (§ 233a AO)	2.000,00	0,00	2.000,00	889,00	1.111,00	2.831,00	0,00	

Nr.	Ertrags- und Aufwandsarten (gemäß § 44 Absatz 2 GemHVO-Doppik)	Ermächti- gungen des Haushalts- jahres	Übertragene Ermächti- gungen aus Haushalts- vorjahren	Gesamt- ermäch- tigungen im Haus- haltsjahr	Ergebnis des Haushalts- jahres	Abweichung im Haus- haltsjahr	Ergebnis des Haus- haltsvor- jahres	Übertra- gung von Ermäch- tigungen in Haushalts- folgejahre	Erläuterung
		in €	in €	in €	in €	in €	in €	in €	Kontonummer
		1	2	3	4	5	6	7	
	57920000 Sonstige Zinsen und sonstige Finanzaufwendungen aus der Verzinsung von sonstigen Steuernachforderungen	0,00	0,00	0,00	0,00	0,00	32,00	0,00	
18.	- Sonstige Aufwendungen	262.960,16	3.536,92	266.497,08	78.965,22	187.531,86	88.084,25	7.316,33	56
	56120000 Aufwendg. für Aus- u. Fortbildg., Umschulung	8.581,49	0,00	8.581,49	5.425,13	3.156,36	8.964,82	710,01	
	56130000 Aufwendg. für übernommene Reisekosten für Dienstreisen u. Dienstgänge	1.500,00	0,00	1.500,00	241,20	1.258,80	483,30	0,00	
	56150000 Aufwendg. für Dienst- u. Schutzkl., pers. Ausrüstungsgegenst.	20.784,68	1.736,92	22.521,60	15.348,84	7.172,76	27.430,61	6.606,32	
	56190000 Sonstige Personalnebenaufwendungen	4.728,37	1.800,00	6.528,37	5.876,27	652,10	1.777,13	0,00	
	56210000 Mieten, Pachten und Erbbauzinsen	400,00	0,00	400,00	332,16	67,84	332,16	0,00	
	56241000 Laufende Lizenzaufwendungen	0,00	0,00	0,00	0,00	0,00	1.249,50	0,00	
	56250000 Sachverständigen-, Gerichts- u. ä. Aufwendg.	151.675,06	0,00	151.675,06	186,69	151.488,37	405,17	0,00	
	56290000 Sonst. Aufwendg. für Inanspruchnahme von Rechten u. Diensten	8.300,00	0,00	8.300,00	1.256,22	7.043,78	74,50	0,00	
	56310000 Büromaterial	804,81	0,00	804,81	804,81	0,00	142,08	0,00	
	56320000 Fachliteratur, Zeitschriften	174,90	0,00	174,90	174,90	0,00	142,98	0,00	
	56340000 Telefon, Datenübertragungskosten	3.000,00	0,00	3.000,00	2.090,07	909,93	1.921,01	0,00	
	56360000 Öffentlichkeitsarbeit	2.500,00	0,00	2.500,00	875,10	1.624,90	632,02	0,00	
	56361000 Öffentlichkeitsarbeit (Internetseite)	3.174,49	0,00	3.174,49	1.428,00	1.746,49	0,00	0,00	
	56411000 Gebäudeversicherungen	5.394,00	0,00	5.394,00	4.615,08	778,92	4.263,09	0,00	
	56419000 Sonstige Versicherungen	16.076,68	0,00	16.076,68	12.173,69	3.902,99	11.672,10	0,00	
	56420000 Beiträge zu Wirtschaftsverbänden, Berufsvertretungen u. Vereinen	2.229,32	0,00	2.229,32	2.229,32	0,00	2.174,80	0,00	
	56490000 Sonstige Aufwendungen für Beiträge, Versicherungen und Sonstiges	100,00	0,00	100,00	0,00	100,00	0,00	0,00	
	56550000 Wertberichtigungen zu Forderungen	5.000,00	0,00	5.000,00	0,00	5.000,00	0,00	0,00	
	56551535 Aufwendungen für Einzelwertberichtigungen von Steuerforderungen gegen den privaten Bereich	0,00	0,00	0,00	30,00	-30,00	29,94	0,00	
	56552000 Pauschalwertberichtigungen auf Forderungen	0,00	0,00	0,00	1.580,91	-1.580,91	350,58	0,00	
	56730000 Kapitalertragsteuer	900,00	0,00	900,00	892,24	7,76	917,24	0,00	
	56790000 Sonstige Aufwendungen für Steuern vom Einkommen und vom Ertrag	100,00	0,00	100,00	49,06	50,94	50,44	0,00	
	56813000 Grundsteuer B für gemeindeeigene Grundstücke	800,00	0,00	800,00	0,00	800,00	0,00	0,00	

Nr.	Ertrags- und Aufwandsarten (gemäß § 44 Absatz 2 GemHVO-Doppik)	Ermächti- gungen des Haushalts- jahres	Übertragene Ermächti- gungen aus Haushalts- vorjahren	Gesamt- ermäch- tigungen im Haus- haltsjahr	Ergebnis des Haushalts- jahres	Abweichung im Haus- haltsjahr	Ergebnis des Haus- haltsvor- jahres	Übertra- gung von Ermäch- tigungen in Haushalts- folgejahre	Erläuterung	
		in €	in €	in €	in €	in €	in €	in €	Kontonummer	
		1	2	3	4	5	6	7		
	56820000 Kraftfahrzeugsteuer	1.500,00	0,00	1.500,00	1.450,00	50,00	1.450,00	0,00		
	56920000 Verfügungsmittel	200,00	0,00	200,00	0,00	200,00	0,00	0,00		
	56930000 Repräsentationen	25.036,36	0,00	25.036,36	21.905,53	3.130,83	21.783,66	0,00		
	56980000 Periodenfremde Aufwendungen (ohne Steuern)	0,00	0,00	0,00	0,00	0,00	1.837,12	0,00		
19.	=	Summe der Aufwendungen (Summe der Nummern 11 bis 18)	3.676.278,36	27.293,10	3.703.571,46	3.184.951,41	518.620,05	3.134.012,01	41.689,21	
20.	=	Jahresergebnis (Jahresüberschuss/Jahresfehlbetrag) vor Veränderung der Rücklagen (Saldo der Nummern 10 und 19)	-619.501,41	-27.293,10	-646.794,51	-117.650,03	-529.144,48	21.090,39	-41.689,21	
21.	-	Einstellungen in die Kapitalrücklage	3.100,00	0,00	3.100,00	3.067,74	32,26	3.067,74	0,00	592
		59290000 Einstellung in sonstige zweckgebundene Kapitalrücklagen	3.100,00	0,00	3.100,00	3.067,74	32,26	3.067,74	0,00	
22.	+	Entnahmen aus der Kapitalrücklage	497.900,00	0,00	497.900,00	120.717,77	377.182,23	31.405,88	0,00	492
		49210000 Entnahme aus der allgemeinen Kapitalrücklage	289.800,00	0,00	289.800,00	0,00	289.800,00	0,00	0,00	
		49220000 Entnahme aus der zweckgebundenen Kapitalrücklage aus investiv gebundenen Zuweisungen	0,00	0,00	0,00	26.678,69	-26.678,69	0,00	0,00	
		49230000 Entnahme aus der zweckgebundenen Kapitalrücklage aus Zuweisungen nach § 23 FAG (Infrastrukturpauschale)	207.100,00	0,00	207.100,00	32.569,90	174.530,10	0,00	0,00	
		49230001 Verwendung aus Zuweisungen für Infrastruktur nach § 23 FAG M-V	0,00	0,00	0,00	61.302,58	-61.302,58	31.405,88	0,00	
		49290000 Entnahmen aus sonstigen zweckgebundenen Kapitalrücklagen	1.000,00	0,00	1.000,00	166,60	833,40	0,00	0,00	
25.	=	Jahresergebnis (Jahresüberschuss/Jahresfehlbetrag, Nummern 20 zuzüglich Nummern 22 und 24 sowie abzüglich Nummern 21 und 23)	-124.701,41	-27.293,10	-151.994,51	0,00	-151.994,51	49.428,53	-41.689,21	
26.		Ergebnisvortrag aus dem Haushaltsvorjahr	-----	-----	-----	2.940.488,93	-----	-----	-----	
		20400000 Ergebnisvortrag	-----	-----	-----	2.891.060,40	-----	-----	-----	
		20500000 Jahresüberschuss / Jahresfehlbetrag	-----	-----	-----	49.428,53	-----	-----	-----	
27.		Ergebnis (Überschuss/Fehlbetrag) zum 31. Dezember des Haushaltsjahres (Summe der Nummern 25 und 26)	-----	-----	-----	2.940.488,93	-----	-----	-----	

*** Ende der Liste "Ergebnisrechnung" ***

Nr.	Einzahlungs- und Auszahlungsarten (gemäß § 45 Absatz 2 i.V.m. § 3 Absatz 1 Satz 1 GemHVO-Doppik)		Ermächti- gungen des Haushalts- jahres	Übertragene Ermächti- gungen aus Haushalts- vorjahren	Gesamt- ermäch- tigungen im Haus- haltsjahr	Ergebnis des Haushalts- jahres	Abweichung im Haus- haltsjahr	Ergebnis des Haus- haltsvor- jahres	Übertra- gung von Ermäch- tigungen in Haushalts- folgejahre	Erläuterung	
			in €	in €	in €	in €	in €	in €	in €	in €	Kontonummer
			1	2	3	4	5	6	7		
1.	+	Steuern und ähnliche Abgaben	1.899.904,84	0,00	1.899.904,84	1.988.464,93	-88.560,09	1.978.931,00	0,00	60	
		60111000 Grundsteuer A von Fremdschuldnern	6.700,00	0,00	6.700,00	7.491,08	-791,08	5.722,75	0,00		
		601121000 Grundsteuer B von Fremdschuldnern	250.000,00	0,00	250.000,00	242.721,13	7.278,87	250.456,24	0,00		
		60130000 Gewerbesteuer	313.904,84	0,00	313.904,84	386.753,55	-72.848,71	440.888,83	0,00		
		60210000 Gemeindeanteil an der Einkommensteuer	1.232.900,00	0,00	1.232.900,00	1.256.833,81	-23.933,81	1.193.472,94	0,00		
		60220000 Gemeindeanteil an der Umsatzsteuer	51.200,00	0,00	51.200,00	49.683,02	1.516,98	43.390,74	0,00		
		60320000 Hundesteuer	4.700,00	0,00	4.700,00	4.592,71	107,29	4.747,30	0,00		
		60340000 Zweitwohnungssteuer	40.500,00	0,00	40.500,00	40.389,63	110,37	40.252,20	0,00		
2.	+	Zuwendungen, allgemeine Umlagen und sonstige Transfereinzahlungen	765.661,44	0,00	765.661,44	674.830,59	90.830,85	702.899,76	0,00	61	
		61110000 Schlüsselzuweisungen vom Land	653.761,44	0,00	653.761,44	672.036,13	-18.274,69	684.549,96	0,00		
		61442000 Zuweisungen und Zuschüsse für laufende Zwecke vom Land	111.900,00	0,00	111.900,00	2.794,46	109.105,54	18.349,80	0,00		
4.	+	Öffentlich-rechtliche Leistungsentgelte	10.210,67	0,00	10.210,67	12.273,19	-2.062,52	13.025,98	0,00	63	
		63225000 Entgelte für die Sondernutzung von Straßen	0,00	0,00	0,00	209,60	-209,60	335,42	0,00		
		63229000 Sonstige Entgelte	9.500,00	0,00	9.500,00	8.828,59	671,41	9.230,56	0,00		
		63290000 Sonstige Benutzungsgebühren	710,67	0,00	710,67	3.235,00	-2.524,33	3.460,00	0,00		
5.	+	Privatrechtliche Leistungsentgelte	84.400,00	0,00	84.400,00	74.839,08	9.560,92	82.374,40	0,00	641,648	
		64110000 Mieten und Pachten, Erbbauzinsen	84.400,00	0,00	84.400,00	74.839,08	9.560,92	82.374,40	0,00		
6.	+	Kostenerstattungen und Kostenumlagen	0,00	0,00	0,00	200,00	-200,00	18.455,09	0,00	642,647,648	
		64242000 Kostenerstattungen und Kostenumlagen vom Land	0,00	0,00	0,00	0,00	0,00	0,00	0,00		
		64243000 Kostenerstattungen und Kostenumlagen von Gemeinden und Gemeindeverbänden	0,00	0,00	0,00	0,00	0,00	15.093,01	0,00		
		64259000 Kostenerstattungen und Kostenumlagen vom sonstigen privaten Bereich	0,00	0,00	0,00	200,00	-200,00	3.362,08	0,00		
7.	+	Zinseinzahlungen und sonstige Finanzeinzahlungen	6.600,00	0,00	6.600,00	36.880,39	-30.280,39	17.389,70	0,00	67	
		67131000 Zinseinzahlungen für Kredite von Eigenbetrieben	0,00	0,00	0,00	1.024,72	-1.024,72	1.094,22	0,00		
		67151000 Zinseinzahlungen von inländischen Banken	0,00	0,00	0,00	28.454,07	-28.454,07	8.159,88	0,00		
		67200000 Zinsen aus Stundungen und Verrentungen	0,00	0,00	0,00	575,00	-575,00	550,00	0,00		
		67800000 Finanzeinzahlungen aus Wertpapieren des Anlagevermögens	5.600,00	0,00	5.600,00	5.731,60	-131,60	6.156,60	0,00		

Nr.	Einzahlungs- und Auszahlungsarten (gemäß § 45 Absatz 2 i.V.m. § 3 Absatz 1 Satz 1 GemHVO-Doppik)	Ermächti-	Übertragene	Gesamt-	Ergebnis	Abweichung	Ergebnis	Übertra-	Erläuterung Kontonummer	
		gungen des	Ermäßti-	ermäch-	des	im Haus-	des Haus-	gung von		
		Haushalts-	gungen aus	tigungen im	Haushalts-	Haushalts-	Haushalts-	Ermäch-		
		jahres	Haushalts-	Haushalts-	jahres	haltsjahr	haltsvor-	tigungen in		
		in €	in €	in €	in €	in €	in €	in €		
		1	2	3	4	5	6	7		
	67920000 Vollverzinsung aus Gewerbesteuer (§ 233a AO)	1.000,00	0,00	1.000,00	1.095,00	-95,00	1.429,00	0,00		
β.	+	Sonstige laufende Einzahlungen	65.500,00	0,00	65.500,00	121.616,10	-56.116,10	127.317,32	0,00	651,66
		66250000 Konzessionsabgaben	65.500,00	0,00	65.500,00	56.817,81	8.682,19	78.394,96	0,00	
		66270000 Versicherungserstattungen	0,00	0,00	0,00	0,00	0,00	12.255,94	0,00	
		66290000 Sonstige laufende Einzahlungen (Sonstige)	0,00	0,00	0,00	2.600,00	-2.600,00	4.287,50	0,00	
		66537962 Umsatzsteuer 19 %	0,00	0,00	0,00	895,71	-895,71	0,00	0,00	
		66810000 Zuführung aus Zuweisungen für Infrastruktur nach § 23 FAG	0,00	0,00	0,00	61.302,58	-61.302,58	31.405,88	0,00	
		66900000 Periodenfremde Einzahlungen (ohne Steuern)	0,00	0,00	0,00	0,00	0,00	973,04	0,00	
9.	=	Summe der laufenden Einzahlungen (Summe der Nummern 1 bis 8)	2.832.276,95	0,00	2.832.276,95	2.909.104,28	-76.827,33	2.940.393,25	0,00	
10.	-	Personalauszahlungen	266.601,93	0,00	266.601,93	231.874,54	34.727,39	223.016,59	0,00	70
		70110000 Auszahlungen für Bürgermeister	30.398,71	0,00	30.398,71	30.398,71	0,00	29.880,00	0,00	
		70130000 Auszahlungen für Sitzungsgelder	24.564,11	0,00	24.564,11	11.380,00	13.184,11	15.520,00	0,00	
		70190000 Auszahlungen für sonstige ehrenamtlich Tätige (ehrenamtlich Tätige der Feuerwehr, berufene Bürger in Ausschüssen, u.a.)	12.899,83	0,00	12.899,83	12.160,00	739,83	12.560,00	0,00	
		70221000 Vergütungen für Arbeitnehmer	147.000,00	0,00	147.000,00	139.712,85	7.287,15	130.792,92	0,00	
		70222000 Leistungszulagen für Arbeitnehmer	3.500,00	0,00	3.500,00	1.729,96	1.770,04	1.972,40	0,00	
		70320000 Beiträge zu Versorgungskassen für Arbeitnehmer	6.500,00	0,00	6.500,00	5.181,64	1.318,36	4.564,02	0,00	
		70420000 Beiträge zur gesetzlichen Sozialversicherung für Arbeitnehmer	36.000,00	0,00	36.000,00	28.276,95	7.723,05	25.001,75	0,00	
		70430000 Beiträge zur gesetzlichen Sozialversicherung für ehrenamtlich Tätige	1.539,28	0,00	1.539,28	0,00	1.539,28	218,40	0,00	
		70490000 Beiträge zur gesetzlichen Sozialversicherung für Sonstige	3.500,00	0,00	3.500,00	2.735,64	764,36	2.414,45	0,00	
		70629000 Sonstige Personalnebenaufwendungen für Arbeitnehmer	200,00	0,00	200,00	0,00	200,00	0,00	0,00	
		70900000 Pauschalierte Lohnsteuer (auch Zahlungen über Knappschaft)	500,00	0,00	500,00	298,79	201,21	92,65	0,00	
12.	-	Auszahlungen für Sach- und Dienstleistungen	815.298,83	23.756,18	839.055,01	545.167,08	293.887,93	547.130,37	34.372,88	72
		72210000 Auszahlungen für Abfall	7.527,14	0,00	7.527,14	4.907,12	2.620,02	2.813,28	0,00	
		72220000 Auszahlungen für Abwasser	2.700,00	0,00	2.700,00	1.978,10	721,90	2.081,20	0,00	
		72240000 Auszahlungen für Gas	8.619,42	0,00	8.619,42	7.828,42	791,00	9.956,44	0,00	

Nr.	Einzahlungs- und Auszahlungsarten (gemäß § 45 Absatz 2 i.V.m. § 3 Absatz 1 Satz 1 GemHVO-Doppik)	Ermächti-	Übertragene	Gesamt-	Ergebnis	Abweichung	Ergebnis	Übertra-	Erläuterung Kontonummer	
		gungen des	Ermäßti-	ermäch-	des	im Haus-	des Haus-	gung von		
		Haushalts-	gungen aus	tigungen im	Haushalts-	Haushalts-	Haushalts-	Ermäch-		
		jahres	Haushalts-	Haushalts-	jahres	haltsjahr	haltsvor-	tigungen in		
		in €	in €	in €	in €	in €	in €	in €		
		1	2	3	4	5	6	7		
	72260000 Auszahlungen für Strom	44.984,14	0,00	44.984,14	43.847,79	1.136,35	27.354,08	0,00		
	72310000 Unterhaltung der Grundstücke, Außenanlagen, Gebäude und Gebäudeeinrichtungen	139.214,87	0,00	139.214,87	35.390,44	103.824,43	95.230,77	0,00		
	72323000 Bewirtschaftung der Gebäude einschließlich der Bestandteile, die dem Gebäude zuzurechnen sind	12.600,00	0,00	12.600,00	11.415,33	1.184,67	11.405,64	0,00		
	72331000 Unterhaltung der Brücken, Tunnel und ingenieurtechnische Anlagen	995,52	0,00	995,52	0,00	995,52	0,00	0,00		
	72338000 Unterhaltung der Straßen, Wege, Plätze und Verkehrslenkungsanlagen	149.158,16	23.686,03	172.844,19	71.192,14	101.652,05	36.535,34	0,00		
	72339000 Unterhaltung des sonstigen Infrastrukturvermögens	50.469,90	0,00	50.469,90	13.871,85	36.598,05	5.257,67	-33.837,63		
	72351000 Wartungs- und Instandsetzungskosten	24.683,66	0,00	24.683,66	25.885,37	-1.201,71	34.953,07	0,00		
	72352000 Betriebs- und Schmierstoffe	16.606,13	0,00	16.606,13	17.456,21	-850,08	13.886,69	0,00		
	72360000 Unterhaltung der Maschinen und technischen Anlagen	2.393,87	0,00	2.393,87	307,88	2.085,99	1.531,14	0,00		
	72370000 Unterhaltung der Betriebs- und Geschäftsausstattung	21.779,47	0,00	21.779,47	17.277,27	4.502,20	21.431,41	0,00		
	72380000 Unterhaltung der geringwertigen Geräte, Ausrüstungs- und sonstige Gebrauchsgegenstände	32.291,36	70,15	32.361,51	16.147,38	16.214,13	19.871,17	-535,25		
	72490000 Sonstige Auszahlungen für Sachleistungen und Verbrauchsmittel	862,70	0,00	862,70	849,13	13,57	1.093,95	0,00		
	72543000 Kostenerstattungen an Gemeinden und Gemeindeverbände	87.469,51	0,00	87.469,51	79.122,51	8.347,00	92.634,56	0,00		
	72544000 Kostenerstattungen an Zweckverbände	137.057,50	0,00	137.057,50	137.057,50	0,00	109.627,86	0,00		
	72551000 Kostenerstattungen an private Unternehmen	64.285,48	0,00	64.285,48	54.332,64	9.952,84	55.166,10	0,00		
	72920000 Sonstige Auszahlungen für Dienstleistungen	11.600,00	0,00	11.600,00	6.300,00	5.300,00	6.300,00	0,00		
13.	-	Zuwendungen, Umlagen und sonstige Transferauszahlungen	1.900.817,44	0,00	1.900.817,44	1.896.547,49	4.269,95	1.813.708,64	0,00	74
		74143000 Zuweisungen und Zuschüsse für laufende Zwecke an Gemeinden und Gemeindeverbände	379.751,16	0,00	379.751,16	374.719,21	5.031,95	342.134,68	0,00	
		74159000 Zuweisungen und Zuschüsse für laufende Zwecke an den sonstigen privaten Bereich	9.500,00	0,00	9.500,00	3.850,00	5.650,00	12.259,96	0,00	
		74190000 Zuweisungen und Zuschüsse für laufende Zwecke an Sonstige	0,00	0,00	0,00	0,00	0,00	1.150,00	0,00	
		74310000 Gewerbesteuerumlage	35.622,08	0,00	35.622,08	42.034,08	-6.412,00	25.695,62	0,00	
		74421000 Allgemeine Umlagen an Landkreise	1.019.961,44	0,00	1.019.961,44	1.019.961,44	0,00	963.585,44	0,00	
		74422000 Allgemeine Umlagen an Amt oder geschäftsführende Gemeinde	455.982,76	0,00	455.982,76	455.982,76	0,00	468.882,94	0,00	
15.	-	Zinsauszahlungen und sonstige Finanzauszahlungen	2.000,00	0,00	2.000,00	889,00	1.111,00	2.823,00	0,00	77
		77910000 Sonstige Zinsen und sonstige Finanzauszahlungen aus der Vollverzinsung der Gewerbesteuer (§ 233a AO)	2.000,00	0,00	2.000,00	889,00	1.111,00	2.791,00	0,00	
		77920000 Sonstige Zinsen und sonstige Finanzauszahlungen aus der Verzinsung von sonstigen Steuernachforderungen	0,00	0,00	0,00	0,00	0,00	32,00	0,00	

Nr.	Einzahlungs- und Auszahlungsarten (gemäß § 45 Absatz 2 i.V.m. § 3 Absatz 1 Satz 1 GemHVO-Doppik)	Ermächti-	Übertragene	Gesamt-	Ergebnis	Abweichung	Ergebnis	Übertra-	Erläuterung Kontonummer
		gungen des	Ermäßti-	ermäch-	des	im Haus-	des Haus-	gung von	
		Haushalts-	gungen aus	tigungen im	Haushalts-	Haushalts-	haltsvor-	Ermäch-	
		jahres	Haushalts-	Haushalts-	jahres	haltsjahr	jahres	tigungen in	
		in €	in €	in €	in €	in €	in €	in €	
		1	2	3	4	5	6	7	
16.	Sonstige laufende Auszahlungen	270.460,16	3.536,92	273.997,08	88.923,71	185.073,37	93.015,07	7.316,33	76
	76120000 Auszahlungen für Aus- und Fortbildung, Umschulung	8.581,49	0,00	8.581,49	10.111,82	-1.530,33	4.109,73	-710,01	
	76130000 Auszahlungen für übernommene Reisekosten für Dienstreisen und Dienstgänge	1.500,00	0,00	1.500,00	241,20	1.258,80	483,30	0,00	
	76150000 Auszahlungen für Dienst- und Schutzkleidung, persönliche Ausrüstungsgegenstände	20.784,68	1.736,92	22.521,60	19.628,20	2.893,40	23.851,91	-6.606,32	
	76190000 Sonstige Personalnebenaufwendungen	4.728,37	1.800,00	6.528,37	5.632,61	895,76	3.577,13	0,00	
	76210000 Mieten, Pachten und Erbbauzinsen	400,00	0,00	400,00	332,16	67,84	332,16	0,00	
	76241000 Laufende Lizenzauszahlungen	0,00	0,00	0,00	1.249,50	-1.249,50	0,00	0,00	
	76250000 Sachverständigen-, Gerichts- und ähnliche Auszahlungen	151.675,06	0,00	151.675,06	51,29	151.623,77	7.282,41	0,00	
	76290000 Sonstige Auszahlungen für die Inanspruchnahme von Rechten und Diensten	8.300,00	0,00	8.300,00	1.256,22	7.043,78	5.072,50	0,00	
	76310000 Büromaterial	804,81	0,00	804,81	506,82	297,99	142,08	0,00	
	76320000 Fachliteratur, Zeitschriften	174,90	0,00	174,90	174,90	0,00	142,98	0,00	
	76340000 Telefon, Datenübertragungskosten, Leasing, GEMA	3.000,00	0,00	3.000,00	2.083,82	916,18	1.887,77	0,00	
	76360000 Öffentlichkeitsarbeit	5.674,49	0,00	5.674,49	2.303,10	3.371,39	632,02	0,00	
	76411000 Gebäudeversicherungen	5.394,00	0,00	5.394,00	4.615,08	778,92	4.263,09	0,00	
	76419000 Sonstige Versicherungen	16.076,68	0,00	16.076,68	12.127,60	3.949,08	11.718,41	0,00	
	76420000 Beiträge zu Wirtschaftsverbänden, Berufsvertretungen und Vereinen	2.229,32	0,00	2.229,32	2.229,32	0,00	2.174,80	0,00	
	76490000 Sonstige Auszahlungen für Beiträge, Versicherungen und Sonstiges	100,00	0,00	100,00	0,00	100,00	0,00	0,00	
	76517938 USt-Vorauszahlungen lfd. Jahr	0,00	0,00	0,00	0,00	0,00	0,00	0,00	
	76537962 Umsatzsteuer 19 %	12.500,00	0,00	12.500,00	0,00	12.500,00	0,00	0,00	
	76730000 Kapitalertragsteuer	900,00	0,00	900,00	892,24	7,76	998,49	0,00	
	76790000 Sonstige Auszahlungen für Steuern vom Einkommen und vom Ertrag	100,00	0,00	100,00	49,06	50,94	54,90	0,00	
	76813000 Grundsteuer B für gemeindeeigene Grundstücke	800,00	0,00	800,00	0,00	800,00	0,00	0,00	
	76820000 Kraftfahrzeugsteuer	1.500,00	0,00	1.500,00	1.450,00	50,00	1.450,00	0,00	
	76920000 Verfügungsmittel	200,00	0,00	200,00	0,00	200,00	0,00	0,00	
	76930000 Repräsentationen	25.036,36	0,00	25.036,36	23.642,90	1.393,46	23.751,77	0,00	
	76950000 Periodenfremde Auszahlungen (ohne Steuern)	0,00	0,00	0,00	345,87	-345,87	1.089,62	0,00	

Nr.	Einzahlungs- und Auszahlungsarten (gemäß § 45 Absatz 2 i.V.m. § 3 Absatz 1 Satz 1 GemHVO-Doppik)	Ermächti-	Übertragene	Gesamt-	Ergebnis	Abweichung	Ergebnis	Übertra-	Erläuterung Kontonummer	
		gungen des	Ermäßti-	ermäch-	des	im Haus-	des Haus-	gung von		
		Haushalts-	gungen aus	tigungen im	Haushalts-	Haushalts-	Haushalts-	Ermäch-		
		jahres-	Haushalts-	Haushalts-	jahres-	haltsjahr	haltsvor-	tigungen in		
		jahres-	vorjahren	jahr	jahres-		jahres	in Haushalts-		
		jahres-			jahres-			folgejahre		
		in €	in €	in €	in €	in €	in €	in €		
		1	2	3	4	5	6	7		
17	=	Summe der laufenden Auszahlungen (Summe der Nummern 10 bis 16)	3.255.178,36	27.293,10	3.282.471,46	2.763.401,82	519.069,64	2.679.693,67	41.689,21	
18	=	jahresbezogener Saldo der laufenden Ein- und Auszahlungen vor planmäßiger Tilgung (Saldo der Nummern 9 und 17)	-422.901,41	-27.293,10	-450.194,51	145.702,46	-595.896,97	260.699,58	-41.689,21	
19.	+	Einzahlungen aus Investitionszuwendungen	106.000,00	0,00	106.000,00	107.944,56	-1.944,56	326.063,34	0,00	681, 683
		68142000 Investitionszuwendungen vom Land	106.000,00	0,00	106.000,00	107.944,56	-1.944,56	0,00	0,00	
		68166200 Anzahlungen auf Investitionszuwendungen vom Land	0,00	0,00	0,00	0,00	0,00	326.063,34	0,00	
20.	+	Einzahlungen aus Beiträgen und ähnlichen Entgelten	70.300,00	0,00	70.300,00	40.165,16	30.134,84	40.161,49	30.000,00	682, 683
		68259000 Beiträge und ähnliche Entgelte vom sonstigen privaten Bereich	30.000,00	0,00	30.000,00	0,00	30.000,00	0,00	30.000,00	
		68264000 Anzahlungen für Beiträge vom öffentlichen Bereich	40.300,00	0,00	40.300,00	40.165,16	134,84	40.161,49	0,00	
21.	+	Einzahlungen aus Anlagevermögen	0,00	0,00	0,00	0,00	0,00	0,00	0,00	684-686
		68580960 Einzahlungen für Anlagen im Bau	0,00	0,00	0,00	0,00	0,00	0,00	0,00	
22.	+	Einzahlungen aus sonstigen Ausleihungen und Kreditgewährungen	0,00	0,00	0,00	0,00	0,00	5.871,77	0,00	687
		68731000 Einzahlungen aus sonstigen Ausleihungen und Kreditgewährungen von Eigenbetrieben	0,00	0,00	0,00	0,00	0,00	5.871,77	0,00	
23.	+	Sonstige Investitionseinzahlungen	0,00	0,00	0,00	0,00	0,00	146.517,84	0,00	688, 689
		68910000 Einzahlungsverrechnung gemäß § 12 Nummer 4 GemHVO-Doppik	0,00	0,00	0,00	0,00	0,00	146.517,84	0,00	
24.	=	Summe der Einzahlungen aus Investitionstätigkeit (Summe der Nummern 19 bis 23)	176.300,00	0,00	176.300,00	148.109,72	28.190,28	518.614,44	30.000,00	
25.	-	Auszahlungen für Anlagevermögen	362.898,59	113.000,00	475.898,59	67.748,36	408.150,23	24.857,15	347.274,94	781,784-786
		78511000 Auszahlungen für den Erwerb unbebauter Grundstücke und grundstücksgleicher Rechte	243.300,00	0,00	243.300,00	0,00	243.300,00	0,00	-243.300,00	
		78512000 Auszahlungen für Baumaßnahmen (Herstellungskosten)	0,00	0,00	0,00	0,00	0,00	1.336,95	0,00	
		78520399 Auszahlungen für Sonstige Bauten, Bauten	0,00	0,00	0,00	0,00	0,00	0,00	0,00	
		78531000 Auszahlungen für den Erwerb von Grundstücken von Infrastrukturvermögen	362,93	0,00	362,93	0,00	362,93	0,00	0,00	
		78531410 Auszahlungen für Grundstücke von Brücken, Tunneln und ingenieurtechnische Anlagen	9.100,00	0,00	9.100,00	0,00	9.100,00	0,00	0,00	
		78532000 Auszahlungen für Baumaßnahmen (Herstellungskosten) und Erwerb bei Infrastrukturvermögen	60.000,00	56.000,00	116.000,00	17.732,71	98.267,29	15.972,17	-58.000,00	
		78560000 Auszahlungen für Fahrzeuge, Maschinen und technische Anlagen	3.310,72	0,00	3.310,72	3.310,72	0,00	0,00	0,00	
		78560730 Auszahlungen für Betriebsvorrichtungen	0,00	37.000,00	37.000,00	3.500,00	33.500,00	0,00	0,00	
		78560731 Auszahlungen für Kräfteerzeugungsanlagen	850,00	0,00	850,00	28.889,00	-28.039,00	0,00	0,00	



Finanzrechnung 2024

Gemeinde: 17 Pinnow

Nr.	Einzahlungs- und Auszahlungsarten (gemäß § 45 Absatz 2 i.V.m. § 3 Absatz 1 Satz 1 GemHVO-Doppik)	Ermächti- gungen des Haushalts- jahres	Übertragene Ermächti- gungen aus Haushalts- vorjahren	Gesamt- ermäch- tigungen im Haus- haltsjahr	Ergebnis des Haushalts- jahres	Abweichung im Haus- haltsjahr	Ergebnis des Haus- haltsvor- jahres	Übertra- gung von Ermäch- tigungen in Haushalts- folgejahre	Erläuterung
		in €	in €	in €	in €	in €	in €	in €	Kontonummer
		1	2	3	4	5	6	7	
	78570829 Auszahlungen für Sonstige Betriebs- und Geschäftsausstattung	15.000,00	5.000,00	20.000,00	12.420,93	7.579,07	3.447,29	-15.000,00	
	78571000 Auszahlungen für bewegliche Sachen des Anlagevermögens über einem Wert von 1000 Euro ohne Umsatzsteuer	30.974,94	15.000,00	45.974,94	1.895,00	44.079,94	4.100,74	-30.974,94	
27.	- Sonstige Investitionsauszahlungen	0,00	0,00	0,00	61.302,58	-61.302,58	31.405,88	0,00	788,789
	78971000 Auszahlungsverrechnung Zuführung aus Zuweisung für Infrastruktur nach § 23 FAG M-V	0,00	0,00	0,00	61.302,58	-61.302,58	31.405,88	0,00	
28	= Summe der Auszahlungen aus Investitionstätigkeit (Summe der Nummern 25 bis 27)	362.898,59	113.000,00	475.898,59	129.050,94	346.847,65	56.263,03	347.274,94	
29	= Saldo der Ein- und Auszahlungen aus Investitionstätigkeit (Saldo der Nummern 24 und 28)	-186.598,59	-113.000,00	-299.598,59	19.058,78	-318.657,37	462.351,41	-317.274,94	
30.	= Finanzmittelüberschuss/Finanzmittelfehlbetrag (Summe der Nummern 18 und 29)	-609.500,00	-140.293,10	-749.793,10	164.761,24	-914.554,34	723.050,99	-358.964,15	
35.	= Saldo der durchlaufenden Geldern und ungeklärten Zahlungsvorgänge	0,00	0,00	0,00	0,00	0,00	1.500,00	0,00	699 ./. 799
36.	= Veränderung der Forderungen und der Verbindlichkeiten aus Krediten zur Sicherung der Zahlungsfähigkeit gegenüber dem Amt (Summe der Nummern, 40, 44 und 45)	-609.500,00	-140.293,10	-749.793,10	164.761,24	-914.554,34	724.550,99	-358.964,15	
37.	Jahresbezogener Saldo der laufenden Ein- und Auszahlungen (Saldo der Nummern 18 und 32)	-422.901,41	-27.293,10	-450.194,51	145.702,46	-595.896,97	260.699,58	-41.689,21	
38.	Saldo der laufenden Ein- und Auszahlungen zum 31. Dezember des Vorjahres	-----	-----	-436.307,03	260.699,58	-----	-----	-----	
39.	Saldo der laufenden Ein- und Auszahlungen zum 31. Dezember des Haushaltsjahres (Summe der Nummern 37 und 38)	-----	-----	-886.501,54	406.402,04	-----	-----	-----	

*** Ende der Liste "Finanzrechnung" ***



Teilergebnisrechnung 2024

Gemeinde: 17 Pinnow

Teilhaushalt 1 Finanzverwaltung

Nr.	Ertrags- und Aufwandsarten (gemäß § 46 Absatz 1 GemHVO-Doppik)	Verweis auf Anhang (lfd.Nr.)	Ansatz des Haushalts- jahres	Verände- rung durch Nachtrag	Überplan- mäßige Auf- wendungen	Zweck- gebundene Mehrerträge und entsprechende -aufwendungen	Inanspruch- nahme der ein- oder ge- genseitigen Deckungs- fähigkeit	Ermächti- gungen des Haushalts- jahres	Übertragene Ermächti- gungen aus Haushalts- vorjahren	Gesamt- ermäch- tigungen im Haus- haltsjahr	Ergebnis des Haushalts- jahres	Abweichung im Haus- haltsjahr	Ergebnis des Haus- haltsvor- jahres	Ergebnis- veränderung gegenüber Haushalts- vorjahr	Übertra- gung von Ermäch- tigungen in Haushalts- folgejahre	
			in €	in €	in €	in €	in €	in €	in €	in €	in €	in €	in €	in €	in €	in €
			1	2	3	4	5	6	7	8	9	10	11	12	13	
1.	+ Steuern und ähnliche Abgaben		1.886.000,00	0,00	13.904,84	0,00	0,00	1.899.904,84	0,00	1.899.904,84	1.965.868,68	-65.963,84	1.994.143,15	-28.274,47	0,00	
2.	+ Zuwendungen, allgemeine Umlagen und sonstige Transfererträge		640.300,00	0,00	13.461,44	0,00	0,00	653.761,44	0,00	653.761,44	674.830,59	-21.069,15	684.549,96	-9.719,37	0,00	
9.	+ Zinserträge und sonstige Finanzerträge		1.000,00	0,00	0,00	0,00	0,00	1.000,00	0,00	1.000,00	31.171,07	-30.171,07	5.794,24	25.376,83	0,00	
11.	= Summe der ordentlichen Erträge (Summe der Nummern 1 bis 10)		2.527.300,00	0,00	27.366,28	0,00	0,00	2.554.666,28	0,00	2.554.666,28	2.671.870,34	-117.204,06	2.684.487,35	-12.617,01	0,00	
17.	- Zuwendungen, Umlagen und sonstige Transferaufwendungen		1.484.200,00	0,00	27.366,28	0,00	0,00	1.511.566,28	0,00	1.511.566,28	1.511.566,28	0,00	1.473.076,67	38.489,61	0,00	
19.	- Zinsaufwendungen und sonstige Finanzaufwendungen		2.000,00	0,00	0,00	0,00	0,00	2.000,00	0,00	2.000,00	889,00	1.111,00	2.831,00	-1.942,00	0,00	
20.	- Sonstige laufenden Aufwendungen		5.000,00	0,00	0,00	0,00	0,00	5.000,00	0,00	5.000,00	1.610,91	3.389,09	380,52	1.230,39	0,00	
21.	= Summe der ordentlichen Aufwendungen (Summe der Nummern 12 bis 20)		1.491.200,00	0,00	27.366,28	0,00	0,00	1.518.566,28	0,00	1.518.566,28	1.514.066,19	4.500,09	1.476.288,19	37.778,00	0,00	
22.	= Ordentliches Ergebnis (Saldo der Nummern 11 und 21)		1.036.100,00	0,00	0,00	0,00	0,00	1.036.100,00	0,00	1.036.100,00	1.157.804,15	-121.704,15	1.208.199,16	-50.395,01	0,00	
25.	= Jahresergebnis des Teilhaushaltes vor Verrechnung der internen Leistungsbeziehungen und vor Veränderung der Rücklagen (Nummer 22 zuzüglich Nummer 23 abzüglich Nummer 24)		1.036.100,00	0,00	0,00	0,00	0,00	1.036.100,00	0,00	1.036.100,00	1.157.804,15	-121.704,15	1.208.199,16	-50.395,01	0,00	
28.	= Jahresergebnis des Teilhaushaltes nach Verrechnung der internen Leistungsbeziehungen und vor Veränderung der Rücklagen (Nummer 25 zuzüglich Nummer 26 abzüglich Nummer 27)		1.036.100,00	0,00	0,00	0,00	0,00	1.036.100,00	0,00	1.036.100,00	1.157.804,15	-121.704,15	1.208.199,16	-50.395,01	0,00	



Teilergebnisrechnung 2024

Gemeinde: 17 Pinnow

Teilhaushalt 1 Finanzverwaltung

Nr.	Ertrags- und Aufwandsarten (gemäß § 46 Absatz 1 GemHVO-Doppik)	Verweis auf Anhang (lfd.Nr.)	Ansatz des Haushalts- jahres	Verände- rung durch Nachtrag	Überplan- mäßige Auf- wendungen	Zweck- gebundene Mehrerträge und entsprechende -aufwendungen	Inanspruch- nahme der ein- oder ge- genseitigen Deckungs- fähigkeit	Ermächti- gungen des Haushalts- jahres	Übertragene Ermächti- gungen aus Haushalts- vorjahren	Gesamt- ermäch- tigungen im Haus- haltsjahr	Ergebnis des Haushalts- jahres	Abweichung im Haus- haltsjahr	Ergebnis des Haus- haltsvor- jahres	Ergebnis- veränderung gegenüber Haushalts- vorjahr	Übertra- gung von Ermäch- tigungen in Haushalts- folgejahre	
			in €	in €	in €	in €	in €	in €	in €	in €	in €	in €	in €	in €	in €	in €
			1	2	3	4	5	6	7	8	9	10	11	12	13	



Teilergebnisrechnung 2024

Gemeinde: 17 Pinnow

Teilhaushalt 2 Allg. Verwaltung

Nr.	Ertrags- und Aufwandsarten (gemäß § 46 Absatz 1 GemHVO-Doppik)	Verweis auf Anhang (lfd.Nr.)	Ansatz des Haushalts- jahres	Verände- rung durch Nachtrag	Überplan- mäßige Auf- wendungen	Zweck- gebundene Mehrerträge und entsprechende -aufwendungen	Inanspruch- nahme der ein- oder ge- genseitigen Deckungs- fähigkeit	Ermächti- gungen des Haushalts- jahres	Übertragene Ermächti- gungen aus Haushalts- vorjahren	Gesamt- ermäch- tigungen im Haus- haltsjahr	Ergebnis des Haushalts- jahres	Abweichung im Haus- haltsjahr	Ergebnis des Haus- haltsvor- jahres	Ergebnis- veränderung gegenüber Haushalts- vorjahr	Übertra- gung von Ermäch- tigungen in Haushalts- folgejahre	
			in €	in €	in €	in €	in €	in €	in €	in €	in €	in €	in €	in €	in €	in €
			1	2	3	4	5	6	7	8	9	10	11	12	13	
2.	+ Zuwendungen, allgemeine Umlagen und sonstige Transfererträge		281.200,00	0,00	0,00	0,00	0,00	281.200,00	0,00	281.200,00	177.663,84	103.536,16	194.149,24	-16.485,40	0,00	
4.	+ Öffentlich-rechtliche Leistungsentgelte		61.700,00	0,00	710,67	0,00	0,00	62.410,67	0,00	62.410,67	64.228,14	-1.817,47	61.903,57	2.324,57	0,00	
5.	+ Privatrechtliche Leistungsentgelte		84.400,00	0,00	0,00	0,00	0,00	84.400,00	0,00	84.400,00	74.758,62	9.641,38	83.649,73	-8.891,11	0,00	
6.	+ Kostenerstattungen und Kostenumlagen		0,00	0,00	0,00	0,00	0,00	0,00	0,00	0,00	3.023,30	-3.023,30	17.154,51	-14.131,21	0,00	
9.	+ Zinserträge und sonstige Finanzerträge		8.600,00	0,00	0,00	0,00	0,00	8.600,00	0,00	8.600,00	6.227,03	2.372,97	7.220,24	-993,21	0,00	
10.	+ Sonstige laufende Erträge		65.500,00	0,00	0,00	0,00	0,00	65.500,00	0,00	65.500,00	69.530,11	-4.030,11	106.537,76	-37.007,65	0,00	
11.	= Summe der ordentlichen Erträge (Summe der Nummern 1 bis 10)		501.400,00	0,00	710,67	0,00	0,00	502.110,67	0,00	502.110,67	395.431,04	106.679,63	470.615,05	-75.184,01	0,00	
12.	- Personalaufwendungen		271.200,00	0,00	0,00	0,00	-4.598,07	266.601,93	0,00	266.601,93	231.774,54	34.827,39	222.549,57	9.224,97	0,00	
14.	- Aufwendungen für Sach- und Dienstleistungen		831.800,00	0,00	710,67	0,00	-17.211,84	815.298,83	23.756,18	839.055,01	528.203,63	310.851,38	554.683,22	-26.479,59	34.372,88	
15.	- Abschreibungen auf immaterielle Vermögensgegenstände des Anlagevermögens und auf Sachanlagen sowie auf aktivierte Aufwendungen für die Inangangsetzung und Erweiterung der Verwaltung		428.600,00	0,00	0,00	0,00	0,00	428.600,00	0,00	428.600,00	448.451,58	-19.851,58	446.723,56	1.728,02	0,00	
17.	- Zuwendungen, Umlagen und sonstige Transferaufwendungen		376.700,00	0,00	0,00	0,00	12.551,16	389.251,16	0,00	389.251,16	385.101,16	4.150,00	346.031,74	39.069,42	0,00	
19.	- Zinsaufwendungen und sonstige Finanzaufwendungen		0,00	0,00	0,00	0,00	0,00	0,00	0,00	0,00	0,00	0,00	32,00	-32,00	0,00	
20.	- Sonstige laufenden Aufwendungen		271.200,00	0,00	0,00	0,00	-13.239,84	257.960,16	3.536,92	261.497,08	77.354,31	184.142,77	87.703,73	-10.349,42	7.316,33	



Teilergebnisrechnung 2024

Gemeinde: 17 Pinnow

Teilhaushalt 2 Allg. Verwaltung

Nr.	Ertrags- und Aufwandsarten (gemäß § 46 Absatz 1 GemHVO-Doppik)	Verweis auf Anhang (lfd.Nr.)	Ansatz des Haushalts- jahres	Verände- rung durch Nachtrag	Überplan- mäßige Auf- wendungen	Zweck- gebundene Mehrerträge und entsprechende -aufwendungen	Inanspruch- nahme der ein- oder ge- genseitigen Deckungs- fähigkeit	Ermächti- gungen des Haushalts- jahres	Übertragene Ermächti- gungen aus Haushalts- vorjahren	Gesamt- ermäch- tigungen im Haus- haltsjahr	Ergebnis des Haushalts- jahres	Abweichung im Haus- haltsjahr	Ergebnis des Haus- haltsvor- jahres	Ergebnis- veränderung gegenüber Haushalts- vorjahr	Übertra- gung von Ermäch- tigungen in Haushalts- folgejahre	
			in €	in €	in €	in €	in €	in €	in €	in €	in €	in €	in €	in €	in €	in €
			1	2	3	4	5	6	7	8	9	10	11	12	13	
21	= Summe der ordentlichen Aufwendungen (Summe der Nummern 12 bis 20)		2.179.500,00	0,00	710,67	0,00	-22.498,59	2.157.712,08	27.293,10	2.185.005,18	1.670.885,22	514.119,96	1.657.723,82	13.161,40	41.689,21	
22.	= Ordentliches Ergebnis (Saldo der Nummern 11 und 21)		-1.678.100,00	0,00	0,00	0,00	22.498,59	-1.655.601,41	-27.293,10	-1.682.894,51	-1.275.454,18	-407.440,33	-1.187.108,77	-88.345,41	-41.689,21	
25.	= Jahresergebnis des Teilhaushaltes vor Verrechnung der internen Leistungsbeziehungen und vor Veränderung der Rücklagen (Nummer 22 zuzüglich Nummer 23 abzüglich Nummer 24)		-1.678.100,00	0,00	0,00	0,00	22.498,59	-1.655.601,41	-27.293,10	-1.682.894,51	-1.275.454,18	-407.440,33	-1.187.108,77	-88.345,41	-41.689,21	
28.	= Jahresergebnis des Teilhaushaltes nach Verrechnung der internen Leistungsbeziehungen und vor Veränderung der Rücklagen (Nummer 25 zuzüglich Nummer 26 abzüglich Nummer 27)		-1.678.100,00	0,00	0,00	0,00	22.498,59	-1.655.601,41	-27.293,10	-1.682.894,51	-1.275.454,18	-407.440,33	-1.187.108,77	-88.345,41	-41.689,21	

*** Ende der Liste "Teilergebnisrechnung" ***



Zugeordnete Produkte in der Teilergebnisrechnung 2024

Gemeinde: 17 Pinnow

Seite : 45

Datum: 20.05.2025

Uhrzeit: 13:59:51

Teilhaushalt 1 Finanzverwaltung

lfd. Nr.	Ertrags- und Aufwandsarten (gem. § 46 Absatz 1 GemHVO-Doppik)	Summe aller Produkte	Produkt (wesentlich)	Produkt (sonstig)			
		1	61100	61200			
			Steuern, allg. Zuweisungen und allg. Umlagen	Sonstige allgemeine Finanzwirtschaft			
		in €	in €	in €			
1	+ Steuern und ähnliche Abgaben	1.965.868,68	1.965.868,68	0,00			
2	+ Zuwendungen, allgemeine Umlagen und sonstige Transfererträge	674.830,59	674.830,59	0,00			
9	+ Zinserträge und sonstige Finanzerträge	31.171,07	2.717,00	28.454,07			
11	= Summe der ordentlichen Erträge (Summe der Nummern 1 bis 10)	2.671.870,34	2.643.416,27	28.454,07			
17	- Zuwendungen, Umlagen und sonstige Transferaufwendungen	1.511.566,28	1.511.566,28	0,00			
19	- Zinsaufwendungen und sonstige Finanzaufwendungen	889,00	889,00	0,00			
20	- Sonstige laufenden Aufwendungen	1.610,91	1.610,91	0,00			
21	= Summe der ordentlichen Aufwendungen (Summe der Nummern 12 bis 20)	1.514.066,19	1.514.066,19	0,00			
22	= Ordentliches Ergebnis (Saldo der Nummern 11 und 21)	1.157.804,15	1.129.350,08	28.454,07			
25	= Jahresergebnis des Teilhaushaltes vor Verrechnung der internen Leistungsbeziehungen und vor Veränderung der Rücklagen (Nummer 22 zuzüglich Nummer 23 abzüglich Nummer 24)	1.157.804,15	1.129.350,08	28.454,07			
28	= Jahresergebnis des Teilhaushaltes nach Verrechnung der internen Leistungsbeziehungen und vor Veränderung der Rücklagen (Nummer 25 zuzüglich Nummer 26 abzüglich Nummer 27)	1.157.804,15	1.129.350,08	28.454,07			

Teilhaushalt 2 Allg. Verwaltung

lfd. Nr.	Ertrags- und Aufwandsarten (gem. § 46 Absatz 1 GemHVO-Doppik)	Summe aller Produkte	Produkt (wesentlich)	Produkt (wesentlich)	Produkt (wesentlich)	Produkt (wesentlich)	
		2	11402	11403	12600	28100	
			Liegenschaften	Bauhof Pinnow	Brandschutz (Gemeindefeuerwehr Pinnow)	Heimat- und sonstige Kulturpflege	
		in €	in €	in €	in €	in €	
2	+ Zuwendungen, allgemeine Umlagen und sonstige Transfererträge	177.663,84	0,00	1.592,17	16.365,36	1.526,28	
4	+ Öffentlich-rechtliche Leistungsentgelte	64.228,14	0,00	0,00	4.228,05	0,00	
5	+ Privatrechtliche Leistungsentgelte	74.758,62	18.779,33	0,00	0,00	0,00	
6	+ Kostenerstattungen und Kostenumlagen	3.023,30	0,00	0,00	0,00	0,00	
9	+ Zinserträge und sonstige Finanzerträge	6.227,03	0,00	0,00	0,00	0,00	
10	+ Sonstige laufende Erträge	69.530,11	9.289,59	0,00	0,00	2.600,00	
11	= Summe der ordentlichen Erträge (Summe der Nummern 1 bis 10)	395.431,04	28.068,92	1.592,17	20.593,41	4.126,28	
12	- Personalaufwendungen	231.774,54	0,00	176.713,03	12.060,00	0,00	
14	- Aufwendungen für Sach- und Dienstleistungen	528.203,63	0,00	42.430,03	56.155,70	338,20	
15	- Abschreibungen auf immaterielle Vermögensgegenstände des Anlagevermögens und auf Sachanlagen sowie auf aktivierte Aufwendungen für die Ingangsetzung und Erweiterung der Verwaltung	448.451,58	362,66	48.145,29	58.181,48	3.116,48	
17	- Zuwendungen, Umlagen und sonstige Transferaufwendungen	385.101,16	0,00	0,00	0,00	1.350,00	
19	- Zinsaufwendungen und sonstige Finanzaufwendungen	0,00	0,00	0,00	0,00	0,00	
20	- Sonstige laufenden Aufwendungen	77.354,31	1.679,11	9.032,03	38.455,91	13.608,51	
21	= Summe der ordentlichen Aufwendungen (Summe der Nummern 12 bis 20)	1.670.885,22	2.041,77	276.320,38	164.853,09	18.413,19	
22	= Ordentliches Ergebnis (Saldo der Nummern 11 und 21)	-1.275.454,18	26.027,15	-274.728,21	-144.259,68	-14.286,91	
25	= Jahresergebnis des Teilhaushaltes vor Verrechnung der internen Leistungsbeziehungen und vor Veränderung der Rücklagen (Nummer 22 zuzüglich Nummer 23 abzüglich Nummer 24)	-1.275.454,18	26.027,15	-274.728,21	-144.259,68	-14.286,91	
28	= Jahresergebnis des Teilhaushaltes nach Verrechnung der internen Leistungsbeziehungen und vor Veränderung der Rücklagen (Nummer 25 zuzüglich Nummer 26 abzüglich Nummer 27)	-1.275.454,18	26.027,15	-274.728,21	-144.259,68	-14.286,91	



Zugeordnete Produkte in der Teilergebnisrechnung 2024

Gemeinde: 17 Pinnow

Seite : 47

Datum: 20.05.2025

Uhrzeit: 13:59:51

Teilhaushalt 2 Allg. Verwaltung

Ifd. Nr.	Ertrags- und Aufwandsarten (gem. § 46 Absatz 1 GemHVO-Doppik)	Produkt (wesentlich)	Produkt (sonstig)	Produkt (sonstig)	Produkt (sonstig)	Produkt (sonstig)	
		54100	11100	11103	11104	21102	
		Gemeindestraßen	Verwaltungssteuerung	Öffentlichkeitsarbeit	Politische Gremien	Schulkostenbeiträge Grundschule	
		in €	in €	in €	in €	in €	
2	+ Zuwendungen, allgemeine Umlagen und sonstige Transfererträge	124.034,27	0,00	0,00	0,00	0,00	
4	+ Öffentlich-rechtliche Leistungsentgelte	48.273,65	0,00	0,00	0,00	0,00	
6	+ Kostenerstattungen und Kostenumlagen	1.162,37	0,00	0,00	0,00	0,00	
11	= Summe der ordentlichen Erträge (Summe der Nummern 1 bis 10)	173.470,29	0,00	0,00	0,00	0,00	
12	- Personalaufwendungen	0,00	0,00	0,00	43.001,51	0,00	
14	- Aufwendungen für Sach- und Dienstleistungen	106.962,34	0,00	0,00	0,00	134.187,12	
15	- Abschreibungen auf immaterielle Vermögensgegenstände des Anlagevermögens und auf Sachanlagen sowie auf aktivierte Aufwendungen für die Inangangsetzung und Erweiterung der Verwaltung	251.336,05	0,00	0,00	0,00	1.310,93	
20	- Sonstige laufende Aufwendungen	1.714,55	3.794,33	2.303,10	1.339,04	0,00	
21	= Summe der ordentlichen Aufwendungen (Summe der Nummern 12 bis 20)	360.012,94	3.794,33	2.303,10	44.340,55	135.498,05	
22	= Ordentliches Ergebnis (Saldo der Nummern 11 und 21)	-186.542,65	-3.794,33	-2.303,10	-44.340,55	-135.498,05	
25	= Jahresergebnis des Teilhaushaltes vor Verrechnung der internen Leistungsbeziehungen und vor Veränderung der Rücklagen (Nummer 22 zuzüglich Nummer 23 abzüglich Nummer 24)	-186.542,65	-3.794,33	-2.303,10	-44.340,55	-135.498,05	
28	= Jahresergebnis des Teilhaushaltes nach Verrechnung der internen Leistungsbeziehungen und vor Veränderung der Rücklagen (Nummer 25 zuzüglich Nummer 26 abzüglich Nummer 27)	-186.542,65	-3.794,33	-2.303,10	-44.340,55	-135.498,05	



Zugeordnete Produkte in der Teilergebnisrechnung 2024

Gemeinde: 17 Pinnow

Seite : 48

Datum: 20.05.2025

Uhrzeit: 13:59:51

Teilhaushalt 2 Allg. Verwaltung

lfd. Nr.	Ertrags- und Aufwandsarten (gem. § 46 Absatz 1 GemHVO-Doppik)	Produkt (sonstig)	Produkt (sonstig)	Produkt (sonstig)	Produkt (sonstig)	Produkt (sonstig)	
		21502	29100	36100	36600	42100	
		Schulkostenbeiträge an Regionalschulträger	Förderung von Kirchengemeinden und sonstigen Religionsgem.	Förderung von Kindern in Tageseinrichtungen und Tagespflege	Spielplätze (Einrichtungen der Kinder- und Jugendarbeit)	Förderung des Sports	
		in €	in €	in €	in €	in €	
2	+ Zuwendungen, allgemeine Umlagen und sonstige Transfererträge	0,00	0,00	0,00	16.597,79	0,00	
11	= Summe der ordentlichen Erträge (Summe der Nummern 1 bis 10)	0,00	0,00	0,00	16.597,79	0,00	
14	- Aufwendungen für Sach- und Dienstleistungen	72.472,14	0,00	0,00	1.502,65	0,00	
15	- Abschreibungen auf immaterielle Vermögensgegenstände des Anlagevermögens und auf Sachanlagen sowie auf aktivierte Aufwendungen für die Inangangsetzung und Erweiterung der Verwaltung	0,00	1.461,61	0,00	26.772,74	165,75	
17	- Zuwendungen, Umlagen und sonstige Transferaufwendungen	0,00	1.500,00	379.751,16	0,00	2.500,00	
21	= Summe der ordentlichen Aufwendungen (Summe der Nummern 12 bis 20)	72.472,14	2.961,61	379.751,16	28.275,39	2.665,75	
22	= Ordentliches Ergebnis (Saldo der Nummern 11 und 21)	-72.472,14	-2.961,61	-379.751,16	-11.677,60	-2.665,75	
25	= Jahresergebnis des Teilhaushaltes vor Verrechnung der internen Leistungsbeziehungen und vor Veränderung der Rücklagen (Nummer 22 zuzüglich Nummer 23 abzüglich Nummer 24)	-72.472,14	-2.961,61	-379.751,16	-11.677,60	-2.665,75	
28	= Jahresergebnis des Teilhaushaltes nach Verrechnung der internen Leistungsbeziehungen und vor Veränderung der Rücklagen (Nummer 25 zuzüglich Nummer 26 abzüglich Nummer 27)	-72.472,14	-2.961,61	-379.751,16	-11.677,60	-2.665,75	



Zugeordnete Produkte in der Teilergebnisrechnung 2024

Gemeinde: 17 Pinnow

Seite : 49

Datum: 20.05.2025

Uhrzeit: 13:59:51

Teilhaushalt 2 Allg. Verwaltung

lfd. Nr.	Ertrags- und Aufwandsarten (gem. § 46 Absatz 1 GemHVO-Doppik)	Produkt (sonstig)	Produkt (sonstig)	Produkt (sonstig)	Produkt (sonstig)	Produkt (sonstig)	
		42401	53100	53400	53500	54500	
		Sportstätten	Photovoltaikanlage	Eigenbetrieb Fernwärme Pinnow	kombinierte Versorgung	Straßenreinigung und Winterdienst	
		in €	in €	in €	in €	in €	
9	+ Zinserträge und sonstige Finanzerträge	0,00	0,00	495,43	5.731,60	0,00	
10	+ Sonstige laufende Erträge	0,00	0,00	0,00	57.640,52	0,00	
11	= Summe der ordentlichen Erträge (Summe der Nummern 1 bis 10)	0,00	0,00	495,43	63.372,12	0,00	
14	- Aufwendungen für Sach- und Dienstleistungen	0,00	0,00	0,00	0,00	541,91	
15	- Abschreibungen auf immaterielle Vermögensgegenstände des Anlagevermögens und auf Sachanlagen sowie auf aktivierte Aufwendungen für die Inangangsetzung und Erweiterung der Verwaltung	297,50	1.982,60	0,00	0,00	0,00	
20	- Sonstige laufenden Aufwendungen	0,00	0,00	0,00	941,30	0,00	
21	= Summe der ordentlichen Aufwendungen (Summe der Nummern 12 bis 20)	297,50	1.982,60	0,00	941,30	541,91	
22	= Ordentliches Ergebnis (Saldo der Nummern 11 und 21)	-297,50	-1.982,60	495,43	62.430,82	-541,91	
25	= Jahresergebnis des Teilhaushaltes vor Verrechnung der internen Leistungsbeziehungen und vor Veränderung der Rücklagen (Nummer 22 zuzüglich Nummer 23 abzüglich Nummer 24)	-297,50	-1.982,60	495,43	62.430,82	-541,91	
28	= Jahresergebnis des Teilhaushaltes nach Verrechnung der internen Leistungsbeziehungen und vor Veränderung der Rücklagen (Nummer 25 zuzüglich Nummer 26 abzüglich Nummer 27)	-297,50	-1.982,60	495,43	62.430,82	-541,91	



Zugeordnete Produkte in der Teilergebnisrechnung 2024

Gemeinde: 17 Pinnow

Seite : 50

Datum: 20.05.2025

Uhrzeit: 13:59:51

Teilhaushalt 2 Allg. Verwaltung

lfd. Nr.	Ertrags- und Aufwandsarten (gem. § 46 Absatz 1 GemHVO-Doppik)	Produkt (sonstig)	Produkt (sonstig)	Produkt (sonstig)	Produkt (sonstig)	Produkt (sonstig)	
		54700	55100	55102	55200	57301	
		ÖPNV - Öffentlicher Personen- und Nahverkehr	Öffentliches Grün	Badestelle Godern (Sonstige Erholungseinrichtungen)	Öffentliche Gewässer und wasserbauliche Anlagen (WBV)	Bürgerhaus Pinnow (Kommunale allgemeine Einrichtungen und Unternehmen)	
		in €	in €	in €	in €	in €	
2	+ Zuwendungen, allgemeine Umlagen und sonstige Transfererträge	0,00	0,00	0,00	0,00	5.305,83	
4	+ Öffentlich-rechtliche Leistungsentgelte	0,00	0,00	0,00	8.491,44	3.160,00	
11	= Summe der ordentlichen Erträge (Summe der Nummern 1 bis 10)	0,00	0,00	0,00	8.491,44	8.465,83	
14	- Aufwendungen für Sach- und Dienstleistungen	25.000,00	6.596,38	9.379,25	33.300,00	15.711,48	
15	- Abschreibungen auf immaterielle Vermögensgegenstände des Anlagevermögens und auf Sachanlagen sowie auf aktivierte Aufwendungen für die Inangangsetzung und Erweiterung der Verwaltung	0,00	0,00	244,64	0,00	14.987,46	
20	- Sonstige laufenden Aufwendungen	0,00	0,00	76,65	0,00	1.245,98	
21	= Summe der ordentlichen Aufwendungen (Summe der Nummern 12 bis 20)	25.000,00	6.596,38	9.700,54	33.300,00	31.944,92	
22	= Ordentliches Ergebnis (Saldo der Nummern 11 und 21)	-25.000,00	-6.596,38	-9.700,54	-24.808,56	-23.479,09	
25	= Jahresergebnis des Teilhaushaltes vor Verrechnung der internen Leistungsbeziehungen und vor Veränderung der Rücklagen (Nummer 22 zuzüglich Nummer 23 abzüglich Nummer 24)	-25.000,00	-6.596,38	-9.700,54	-24.808,56	-23.479,09	
28	= Jahresergebnis des Teilhaushaltes nach Verrechnung der internen Leistungsbeziehungen und vor Veränderung der Rücklagen (Nummer 25 zuzüglich Nummer 26 abzüglich Nummer 27)	-25.000,00	-6.596,38	-9.700,54	-24.808,56	-23.479,09	

Teilhaushalt 2 Allg. Verwaltung

lfd. Nr.	Ertrags- und Aufwandsarten (gem. § 46 Absatz 1 GemHVO-Doppik)	Produkt (sonstig)	Produkt (sonstig)	Produkt (sonstig)	Produkt (sonstig)	Produkt (sonstig)	
		57302	57303	57304	57305	57306	
		Gemeinderaum Godern in der FFw(Kommunale allgemeine Einrichtungen und Unternehmen)	Arztpraxis im Gemeindezentrum	Kita Dorfstraße 14/16	ehem. Jugendclub / Blumengeschäft	Sanitärhaus Goderner Strand	
		in €	in €	in €	in €	in €	
2	+ Zuwendungen, allgemeine Umlagen und sonstige Transfererträge	0,00	1.142,88	10.256,07	0,00	843,19	
4	+ Öffentlich-rechtliche Leistungsentgelte	75,00	0,00	0,00	0,00	0,00	
5	+ Privatrechtliche Leistungsentgelte	0,00	7.511,17	42.332,64	0,00	0,00	
11	= Summe der ordentlichen Erträge (Summe der Nummern 1 bis 10)	75,00	8.654,05	52.588,71	0,00	843,19	
14	- Aufwendungen für Sach- und Dienstleistungen	1.943,41	743,02	8.071,16	3.859,23	483,84	
15	- Abschreibungen auf immaterielle Vermögensgegenstände des Anlagevermögens und auf Sachanlagen sowie auf aktivierte Aufwendungen für die Ingangsetzung und Erweiterung der Verwaltung	1.191,79	3.321,43	30.014,80	61,96	1.358,41	
20	- Sonstige laufende Aufwendungen	0,00	0,00	1.707,88	90,55	0,00	
21	= Summe der ordentlichen Aufwendungen (Summe der Nummern 12 bis 20)	3.135,20	4.064,45	39.793,84	4.011,74	1.842,25	
22	= Ordentliches Ergebnis (Saldo der Nummern 11 und 21)	-3.060,20	4.589,60	12.794,87	-4.011,74	-999,06	
25	= Jahresergebnis des Teilhaushaltes vor Verrechnung der internen Leistungsbeziehungen und vor Veränderung der Rücklagen (Nummer 22 zuzüglich Nummer 23 abzüglich Nummer 24)	-3.060,20	4.589,60	12.794,87	-4.011,74	-999,06	
28	= Jahresergebnis des Teilhaushaltes nach Verrechnung der internen Leistungsbeziehungen und vor Veränderung der Rücklagen (Nummer 25 zuzüglich Nummer 26 abzüglich Nummer 27)	-3.060,20	4.589,60	12.794,87	-4.011,74	-999,06	



Zugeordnete Produkte in der Teilergebnisrechnung 2024

Gemeinde: 17 Pinnow

Seite : 52

Datum: 20.05.2025

Uhrzeit: 13:59:51

Teilhaushalt 2 Allg. Verwaltung

lfd. Nr.	Ertrags- und Aufwandsarten (gem. § 46 Absatz 1 GemHVO-Doppik)	Produkt (sonstig)	Produkt (sonstig)	Produkt (sonstig)			
		57307	57308	57309			
		Kiosk Goderner Strand	Flugplatz + Gebäude Pinnow	ehem. Gemeindehaus Godern Alte Dorfstraße 6			
		in €	in €	in €			
5	+ Privatrechtliche Leistungsentgelte	0,00	6.135,48	0,00			
6	+ Kostenerstattungen und Kostenumlagen	1.860,93	0,00	0,00			
11	= Summe der ordentlichen Erträge (Summe der Nummern 1 bis 10)	1.860,93	6.135,48	0,00			
14	- Aufwendungen für Sach- und Dienstleistungen	4.949,81	3.575,96	0,00			
15	- Abschreibungen auf immaterielle Vermögensgegenstände des Anlagevermögens und auf Sachanlagen sowie auf aktivierte Aufwendungen für die Inangangsetzung und Erweiterung der Verwaltung	918,36	3.219,64	0,00			
20	- Sonstige laufende Aufwendungen	0,00	1.303,35	62,02			
21	= Summe der ordentlichen Aufwendungen (Summe der Nummern 12 bis 20)	5.868,17	8.098,95	62,02			
22	= Ordentliches Ergebnis (Saldo der Nummern 11 und 21)	-4.007,24	-1.963,47	-62,02			
25	= Jahresergebnis des Teilhaushaltes vor Verrechnung der internen Leistungsbeziehungen und vor Veränderung der Rücklagen (Nummer 22 zuzüglich Nummer 23 abzüglich Nummer 24)	-4.007,24	-1.963,47	-62,02			
28	= Jahresergebnis des Teilhaushaltes nach Verrechnung der internen Leistungsbeziehungen und vor Veränderung der Rücklagen (Nummer 25 zuzüglich Nummer 26 abzüglich Nummer 27)	-4.007,24	-1.963,47	-62,02			

*** Ende der Liste "Zugeordnete Produkte in der Teilergebnisrechnung" ***



Teilfinanzrechnung 2024

Gemeinde: 17 Pinnow

Teilhaushalt 1 Finanzverwaltung

Nr.	Einzahlungs- und Auszahlungsarten (gemäß § 46 Absatz 1 GemHVO-Doppik)	Verweis auf Anhang (lfd.Nr.)	Ansatz des Haushalts- jahres	Verände- rung durch Nachtrag	Überplan- mäßige Ein- und Aus- zahlungen	Zweck- gebundene Mehrein- zahlungen und entsprechende -auszahlungen	Inanspruch- nahme der ein- oder ge- genseitigen Deckungs- fähigkeit	Ermächti- gungen des Haushalts- jahres	Übertragene Ermächti- gungen aus Haushalts- vorjahren	Gesamt- ermäch- tigungen im Haus- haltsjahr	Ergebnis des Haushalts- jahres	Abweichung im Haus- haltsjahr	Übertra- gung von Ermäch- tigungen in Haushalts- folgejahre	
			in €	in €	in €	in €	in €	in €	in €	in €	in €	in €	in €	in €
			1	2	3	4	5	6	7	8	9	10	11	
1.	+ Steuern und ähnliche Abgaben		1.886.000,00	0,00	13.904,84	0,00	0,00	1.899.904,84	0,00	1.899.904,84	1.988.464,93	-88.560,09	0,00	
2.	+ Zuwendungen, allgemeine Umlagen und sonstige Transfereinzahlungen		640.300,00	0,00	13.461,44	0,00	0,00	653.761,44	0,00	653.761,44	674.830,59	-21.069,15	0,00	
8.	+ Zinseinzahlungen und sonstige Finanzeinzahlungen		1.000,00	0,00	0,00	0,00	0,00	1.000,00	0,00	1.000,00	30.124,07	-29.124,07	0,00	
10.	= Summe der ordentlichen Einzahlungen (Summe der Nummern 1 bis 9)		2.527.300,00	0,00	27.366,28	0,00	0,00	2.554.666,28	0,00	2.554.666,28	2.693.419,59	-138.753,31	0,00	
14.	- Zuwendungen, Umlagen und sonstige Transferauszahlungen		1.484.200,00	0,00	27.366,28	0,00	0,00	1.511.566,28	0,00	1.511.566,28	1.517.978,28	-6.412,00	0,00	
16.	- Zinsauszahlungen und sonstige Finanzauszahlungen		2.000,00	0,00	0,00	0,00	0,00	2.000,00	0,00	2.000,00	889,00	1.111,00	0,00	
18.	= Summe der ordentlichen Auszahlungen (Summe der Nummern 11 bis 17)		1.486.200,00	0,00	27.366,28	0,00	0,00	1.513.566,28	0,00	1.513.566,28	1.518.867,28	-5.301,00	0,00	
19.	= Saldo der ordentlichen Ein- und Auszahlungen (Saldo der Nummern 10 und 18)		1.041.100,00	0,00	0,00	0,00	0,00	1.041.100,00	0,00	1.041.100,00	1.174.552,31	-133.452,31	0,00	
22.	= Saldo der ordentlichen und außerordentlichen Ein- und Auszahlungen (Nummer 19 zuzüglich Nummer 20 abzüglich Nummer 21)		1.041.100,00	0,00	0,00	0,00	0,00	1.041.100,00	0,00	1.041.100,00	1.174.552,31	-133.452,31	0,00	
22.2	= Saldo der ordentlichen und außerordentlichen Ein- und Auszahlungen nach Verrechnung der internen Leistungsbeziehungen (Summe der Nummern 22 und 22.1)		1.041.100,00	0,00	0,00	0,00	0,00	1.041.100,00	0,00	1.041.100,00	1.174.552,31	-133.452,31	0,00	
23.	+ Einzahlungen aus Investitionszuwendungen		106.000,00	0,00	0,00	0,00	0,00	106.000,00	0,00	106.000,00	107.944,56	-1.944,56	0,00	
31.	= Summe der Einzahlungen aus Investitionstätigkeit (Summe der Nummern 23 bis 30)		106.000,00	0,00	0,00	0,00	0,00	106.000,00	0,00	106.000,00	107.944,56	-1.944,56	0,00	
37.	- Sonstige Investitionsauszahlungen		0,00	0,00	0,00	0,00	0,00	0,00	0,00	0,00	61.302,58	-61.302,58	0,00	
38.	= Summe der Auszahlungen aus Investitionstätigkeit (Summe der Nummern 32 bis 37)		0,00	0,00	0,00	0,00	0,00	0,00	0,00	0,00	61.302,58	-61.302,58	0,00	
39.	= Saldo aus den Ein- und Auszahlungen aus Investitionstätigkeit (Saldo der Nummern 31 und 38)		106.000,00	0,00	0,00	0,00	0,00	106.000,00	0,00	106.000,00	46.641,98	59.358,02	0,00	
40.	= Finanzmittelüberschuss/Finanzmittelfehlbetrag des Teilhaushaltes (Summe der Nummern 22.2 und 39)		1.147.100,00	0,00	0,00	0,00	0,00	1.147.100,00	0,00	1.147.100,00	1.221.194,29	-74.094,29	0,00	



Teilfinanzrechnung 2024

Gemeinde: 17 Pinnow

Teilhaushalt 2 Allg. Verwaltung

Nr.	Einzahlungs- und Auszahlungsarten (gemäß § 46 Absatz 1 GemHVO-Doppik)	Verweis auf Anhang (Ifd.Nr.)	Ansatz des Haushalts- jahres	Verände- rung durch Nachtrag	Überplan- mäßige Ein- und Aus- zahlungen	Zweck- gebundene Mehrein- zahlungen und entsprechende -auszahlungen	Inanspruch- nahme der ein- oder ge- genseitigen Deckungs- fähigkeit	Ermächti- gungen des Haushalts- jahres	Übertragene Ermächti- gungen aus Haushalts- vorjahren	Gesamt- ermäch- tigungen im Haus- haltsjahr	Ergebnis des Haushalts- jahres	Abweichung im Haus- haltsjahr	Übertra- gung von Ermäch- tigungen in Haushalts- folgejahre	
			in €	in €	in €	in €	in €	in €	in €	in €	in €	in €	in €	in €
			1	2	3	4	5	6	7	8	9	10	11	
2.	+ Zuwendungen, allgemeine Umlagen und sonstige Transfereinzahlungen		111.900,00	0,00	0,00	0,00	0,00	111.900,00	0,00	111.900,00	0,00	111.900,00	0,00	
4.	+ Öffentlich-rechtliche Leistungsentgelte		9.500,00	0,00	710,67	0,00	0,00	10.210,67	0,00	10.210,67	12.273,19	-2.062,52	0,00	
5.	+ Privatrechtliche Leistungsentgelte		84.400,00	0,00	0,00	0,00	0,00	84.400,00	0,00	84.400,00	74.839,08	9.560,92	0,00	
6.	+ Kostenerstattungen und Kostenumlagen		0,00	0,00	0,00	0,00	0,00	0,00	0,00	0,00	200,00	-200,00	0,00	
8.	+ Zinseinzahlungen und sonstige Finanzeinzahlungen		5.600,00	0,00	0,00	0,00	0,00	5.600,00	0,00	5.600,00	6.756,32	-1.156,32	0,00	
9.	+ Sonstige laufende Einzahlungen		65.500,00	0,00	0,00	0,00	0,00	65.500,00	0,00	65.500,00	121.616,10	-56.116,10	0,00	
10.	= Summe der ordentlichen Einzahlungen (Summe der Nummern 1 bis 9)		276.900,00	0,00	710,67	0,00	0,00	277.610,67	0,00	277.610,67	215.684,69	61.925,98	0,00	
11.	- Personalauszahlungen		271.200,00	0,00	0,00	0,00	-4.598,07	266.601,93	0,00	266.601,93	231.874,54	34.727,39	0,00	
13.	- Auszahlungen für Sach- und Dienstleistungen		831.800,00	0,00	710,67	0,00	-17.211,84	815.298,83	23.756,18	839.055,01	545.167,08	293.887,93	34.372,88	
14.	- Zuwendungen, Umlagen und sonstige Transferauszahlungen		376.700,00	0,00	0,00	0,00	12.551,16	389.251,16	0,00	389.251,16	378.569,21	10.681,95	0,00	
17.	- Sonstige laufende Auszahlungen		283.700,00	0,00	0,00	0,00	-13.239,84	270.460,16	3.536,92	273.997,08	88.577,84	185.419,24	7.316,33	
18.	= Summe der ordentlichen Auszahlungen (Summe der Nummern 11 bis 17)		1.763.400,00	0,00	710,67	0,00	-22.498,59	1.741.612,08	27.293,10	1.768.905,18	1.244.188,67	524.716,51	41.689,21	
19.	= Saldo der ordentlichen Ein- und Auszahlungen (Saldo der Nummern 10 und 18)		-1.486.500,00	0,00	0,00	0,00	22.498,59	-1.464.001,41	-27.293,10	-1.491.294,51	-1.028.503,98	-462.790,53	-41.689,21	
21.	- Außerordentliche Auszahlungen		0,00	0,00	0,00	0,00	0,00	0,00	0,00	0,00	345,87	-345,87	0,00	
22.	= Saldo der ordentlichen und außerordentlichen Ein- und Auszahlungen (Nummer 19 zuzüglich Nummer 20 abzüglich Nummer 21)		-1.486.500,00	0,00	0,00	0,00	22.498,59	-1.464.001,41	-27.293,10	-1.491.294,51	-1.028.849,85	-462.444,66	-41.689,21	
22.2	= Saldo der ordentlichen und außerordentlichen Ein- und Auszahlungen nach Verrechnung der internen Leistungsbeziehungen (Summe der Nummern 22 und 22.1)		-1.486.500,00	0,00	0,00	0,00	22.498,59	-1.464.001,41	-27.293,10	-1.491.294,51	-1.028.849,85	-462.444,66	-41.689,21	
24.	+ Einzahlungen aus Beiträgen und ähnlichen Entgelten		70.300,00	0,00	0,00	0,00	0,00	70.300,00	0,00	70.300,00	40.165,16	30.134,84	30.000,00	
31.	= Summe der Einzahlungen aus Investitionstätigkeit (Summe der Nummern 23 bis 30)		70.300,00	0,00	0,00	0,00	0,00	70.300,00	0,00	70.300,00	40.165,16	30.134,84	30.000,00	
33.	- Auszahlungen für Sachanlagen		340.400,00	0,00	0,00	0,00	22.498,59	362.898,59	113.000,00	475.898,59	67.748,36	408.150,23	347.274,94	
38.	= Summe der Auszahlungen aus Investitionstätigkeit (Summe der Nummern 32 bis 37)		340.400,00	0,00	0,00	0,00	22.498,59	362.898,59	113.000,00	475.898,59	67.748,36	408.150,23	347.274,94	
39.	= Saldo aus den Ein- und Auszahlungen aus Investitionstätigkeit (Saldo der Nummern 31 und 38)		-270.100,00	0,00	0,00	0,00	-22.498,59	-292.598,59	-113.000,00	-405.598,59	-27.583,20	-378.015,39	-317.274,94	



Teilfinanzrechnung 2024

Gemeinde: 17 Pinnow

Teilhaushalt 2 Allg. Verwaltung

Nr.	Einzahlungs- und Auszahlungsarten (gemäß § 46 Absatz 1 GemHVO-Doppik)	Verweis auf Anhang (Ifd.Nr.)	Ansatz des Haushalts- jahres	Verände- rung durch Nachtrag	Überplan- mäßige Ein- und Aus- zahlungen	Zweck- gebundene Mehrein- zahlungen und entsprechende -auszahlungen	Inanspruch- nahme der ein- oder ge- genseitigen Deckungs- fähigkeit	Ermächti- gungen des Haushalts- jahres	Übertragene Ermächti- gungen aus Haushalts- vorjahren	Gesamt- ermäch- tigungen im Haus- haltsjahr	Ergebnis des Haushalts- jahres	Abweichung im Haus- haltsjahr	Übertra- gung von Ermäch- tigungen in Haushalts- folgejahre	
			in €	in €	in €	in €	in €	in €	in €	in €	in €	in €	in €	in €
			1	2	3	4	5	6	7	8	9	10	11	
40.	= Finanzmittelüberschuss/Finanzmittelfehlbetrag des Teilhaushaltes (Summe der Nummern 22.2 und 39)		-1.756.600,00	0,00	0,00	0,00	0,00	-1.756.600,00	-140.293,10	-1.896.893,10	-1.056.433,05	-840.460,05	-358.964,15	

*** Ende der Liste "Teilfinanzrechnung" ***



Zugeordnete Produkte in der Teilfinanzrechnung 2024

Gemeinde: 17 Pinnow

Seite : 56

Datum: 20.05.2025

Uhrzeit: 13:59:51

Teilhaushalt 1 Finanzverwaltung

Nr.	Ein- und Auszahlungsarten (gem. § 46 Absatz 1 GemHVO-Doppik)	Summe aller Produkte	Produkt (wesentlich)	Produkt (sonstig)			
		1	61100	61200			
			Steuern, allg. Zuweisungen und allg. Umlagen	Sonstige allgemeine Finanzwirtschaft			
		in €	in €	in €			
1.	+ Steuern und ähnliche Abgaben	1.988.464,93	1.988.464,93	0,00			
2.	+ Zuwendungen, allgemeine Umlagen und sonstige Transfereinzahlungen	674.830,59	674.830,59	0,00			
8.	+ Zinseinzahlungen und sonstige Finanzeinzahlungen	30.124,07	1.670,00	28.454,07			
10.	= Summe der ordentlichen Einzahlungen (Summe der Nummern 1 bis 9)	2.693.419,59	2.664.965,52	28.454,07			
14.	- Zuwendungen, Umlagen und sonstige Transferauszahlungen	1.517.978,28	1.517.978,28	0,00			
16.	- Zinsauszahlungen und sonstige Finanzauszahlungen	889,00	889,00	0,00			
18.	= Summe der ordentlichen Auszahlungen (Summe der Nummern 11 bis 17)	1.518.867,28	1.518.867,28	0,00			
19.	= Saldo der ordentlichen Ein- und Auszahlungen (Saldo der Nummern 10 und 18)	1.174.552,31	1.146.098,24	28.454,07			
22.	= Saldo der ordentlichen und außerordentlichen Ein- und Auszahlungen (Nummer 19 zuzüglich Nummer 20 abzüglich Nummer 21)	1.174.552,31	1.146.098,24	28.454,07			
22.2	= Saldo der ordentlichen und außerordentlichen Ein- und Auszahlungen nach Verrechnung der internen Leistungsbeziehungen (Summe der Nummern 22 und 22.1)	1.174.552,31	1.146.098,24	28.454,07			
23.	+ Einzahlungen aus Investitionszuwendungen	107.944,56	107.944,56	0,00			
30.	+ Sonstige Investitionseinzahlungen	0,00	0,00	0,00			
31.	= Summe der Einzahlungen aus Investitionstätigkeit (Summe der Nummern 23 bis 30)	107.944,56	107.944,56	0,00			
37.	- Sonstige Investitionsauszahlungen	61.302,58	61.302,58	0,00			
38.	= Summe der Auszahlungen aus Investitionstätigkeit (Summe der Nummern 32 bis 37)	61.302,58	61.302,58	0,00			
39.	= Saldo aus den Ein- und Auszahlungen aus Investitionstätigkeit (Saldo der Nummern 31 und 38)	46.641,98	46.641,98	0,00			
40.	= Finanzmittelüberschuss/Finanzmittelfehlbetrag des Teilhaushaltes (Summe der Nummern 22.2 und 39)	1.221.194,29	1.192.740,22	28.454,07			

Teilhaushalt

2 Allg. Verwaltung

Nr.	Ein- und Auszahlungsarten (gem. § 46 Absatz 1 GemHVO-Doppik)	Summe aller Produkte	Produkt (wesentlich)	Produkt (wesentlich)	Produkt (wesentlich)	Produkt (wesentlich)	
		2	11402	11403	12600	28100	
			Liegenschaften	Bauhof Pinnow	Brandschutz (Gemeindefeuerwehr Pinnow)	Heimat- und sonstige Kulturpflege	
		in €	in €	in €	in €	in €	
2.	+ Zuwendungen, allgemeine Umlagen und sonstige Transfereinzahlungen	0,00	0,00	0,00	0,00	0,00	
4.	+ Öffentlich-rechtliche Leistungsentgelte	12.273,19	0,00	0,00	0,00	0,00	
5.	+ Privatrechtliche Leistungsentgelte	74.839,08	18.859,79	0,00	0,00	0,00	
6.	+ Kostenerstattungen und Kostenumlagen	200,00	0,00	408,91	0,00	0,00	
8.	+ Zinseinzahlungen und sonstige Finanzeinzahlungen	6.756,32	0,00	0,00	0,00	0,00	
9.	+ Sonstige laufende Einzahlungen	121.616,10	0,00	0,00	0,00	2.600,00	
10.	= Summe der ordentlichen Einzahlungen (Summe der Nummern 1 bis 9)	215.684,69	18.859,79	408,91	0,00	2.600,00	
11.	- Personalauszahlungen	231.874,54	0,00	176.713,03	12.160,00	0,00	
13.	- Auszahlungen für Sach- und Dienstleistungen	545.167,08	0,00	44.577,06	53.558,11	1.136,50	
14.	- Zuwendungen, Umlagen und sonstige Transferauszahlungen	378.569,21	0,00	0,00	0,00	1.350,00	
16.	- Zinsauszahlungen und sonstige Finanzauszahlungen	0,00	0,00	0,00	0,00	0,00	
17.	- Sonstige laufende Auszahlungen	88.577,84	1.543,71	9.032,03	47.098,90	13.855,84	
18.	= Summe der ordentlichen Auszahlungen (Summe der Nummern 11 bis 17)	1.244.188,67	1.543,71	230.322,12	112.817,01	16.342,34	
19.	= Saldo der ordentlichen Ein- und Auszahlungen (Saldo der Nummern 10 und 18)	-1.028.503,98	17.316,08	-229.913,21	-112.817,01	-13.742,34	
20.	+ Außerordentliche Einzahlungen	0,00	0,00	0,00	0,00	0,00	
21.	- Außerordentliche Auszahlungen	345,87	0,00	0,00	0,00	0,00	
22.	= Saldo der ordentlichen und außerordentlichen Ein- und Auszahlungen (Nummer 19 zuzüglich Nummer 20 abzüglich Nummer 21)	-1.028.849,85	17.316,08	-229.913,21	-112.817,01	-13.742,34	
22.2	= Saldo der ordentlichen und außerordentlichen Ein- und Auszahlungen nach Verrechnung der internen Leistungsbeziehungen (Summe der Nummern 22 und 22.1)	-1.028.849,85	17.316,08	-229.913,21	-112.817,01	-13.742,34	
23.	+ Einzahlungen aus Investitionszuwendungen	0,00	0,00	0,00	0,00	0,00	
24.	+ Einzahlungen aus Beiträgen und ähnlichen Entgelten	40.165,16	0,00	0,00	0,00	0,00	
28.	+ Einzahlungen aus sonstigen Ausleihungen und Kreditgewährungen	0,00	0,00	0,00	0,00	0,00	
31.	= Summe der Einzahlungen aus Investitionstätigkeit (Summe der Nummern 23 bis 30)	40.165,16	0,00	0,00	0,00	0,00	
33.	- Auszahlungen für Sachanlagen	67.748,36	0,00	6.810,72	1.761,27	1.895,00	
38.	= Summe der Auszahlungen aus Investitionstätigkeit (Summe der Nummern 32 bis 37)	67.748,36	0,00	6.810,72	1.761,27	1.895,00	
39.	= Saldo aus den Ein- und Auszahlungen aus Investitionstätigkeit (Saldo der Nummern 31 und 38)	-27.583,20	0,00	-6.810,72	-1.761,27	-1.895,00	
40.	= Finanzmittelüberschuss/Finanzmittelfehlbetrag des Teilhaushaltes (Summe der Nummern 22.2 und 39)	-1.056.433,05	17.316,08	-236.723,93	-114.578,28	-15.637,34	



Zugeordnete Produkte in der Teilfinanzrechnung 2024

Gemeinde: 17 Pinnow

Seite : 58

Datum: 20.05.2025

Uhrzeit: 13:59:51

Teilhaushalt

2 Allg. Verwaltung

Nr.	Ein- und Auszahlungsarten (gem. § 46 Absatz 1 GemHVO-Doppik)	Produkt (wesentlich)	Produkt (sonstig)	Produkt (sonstig)	Produkt (sonstig)	Produkt (sonstig)	
		54100	11100	11103	11104	21102	
		Gemeindestraßen	Verwaltungssteuerung	Öffentlichkeitsarbeit	Politische Gremien	Schulkostenbeiträge Grundschule	
		in €	in €	in €	in €	in €	
4.	+ Öffentlich-rechtliche Leistungsentgelte	209,60	0,00	0,00	0,00	0,00	
6.	+ Kostenerstattungen und Kostenumlagen	0,00	0,00	0,00	-408,91	0,00	
9.	+ Sonstige laufende Einzahlungen	55.294,69	0,00	0,00	0,00	0,00	
10.	= Summe der ordentlichen Einzahlungen (Summe der Nummern 1 bis 9)	55.504,29	0,00	0,00	-408,91	0,00	
11.	- Personalauszahlungen	0,00	0,00	0,00	43.001,51	0,00	
13.	- Auszahlungen für Sach- und Dienstleistungen	121.242,76	0,00	0,00	0,00	134.223,86	
17.	- Sonstige laufende Auszahlungen	1.714,55	3.794,33	3.552,60	2.558,15	0,00	
18.	= Summe der ordentlichen Auszahlungen (Summe der Nummern 11 bis 17)	122.957,31	3.794,33	3.552,60	45.559,66	134.223,86	
19.	= Saldo der ordentlichen Ein- und Auszahlungen (Saldo der Nummern 10 und 18)	-67.453,02	-3.794,33	-3.552,60	-45.968,57	-134.223,86	
21.	- Außerordentliche Auszahlungen	0,00	0,00	0,00	345,87	0,00	
22.	= Saldo der ordentlichen und außerordentlichen Ein- und Auszahlungen (Nummer 19 zuzüglich Nummer 20 abzüglich Nummer 21)	-67.453,02	-3.794,33	-3.552,60	-46.314,44	-134.223,86	
22.2	= Saldo der ordentlichen und außerordentlichen Ein- und Auszahlungen nach Verrechnung der internen Leistungsbeziehungen (Summe der Nummern 22 und 22.1)	-67.453,02	-3.794,33	-3.552,60	-46.314,44	-134.223,86	
24.	+ Einzahlungen aus Beiträgen und ähnlichen Entgelten	40.165,16	0,00	0,00	0,00	0,00	
31.	= Summe der Einzahlungen aus Investitionstätigkeit (Summe der Nummern 23 bis 30)	40.165,16	0,00	0,00	0,00	0,00	
33.	- Auszahlungen für Sachanlagen	6.432,28	0,00	0,00	0,00	0,00	
38.	= Summe der Auszahlungen aus Investitionstätigkeit (Summe der Nummern 32 bis 37)	6.432,28	0,00	0,00	0,00	0,00	
39.	= Saldo aus den Ein- und Auszahlungen aus Investitionstätigkeit (Saldo der Nummern 31 und 38)	33.732,88	0,00	0,00	0,00	0,00	
40.	= Finanzmittelüberschuss/Finanzmittelfehlbetrag des Teilhaushaltes (Summe der Nummern 22.2 und 39)	-33.720,14	-3.794,33	-3.552,60	-46.314,44	-134.223,86	



Zugeordnete Produkte in der Teilfinanzrechnung 2024

Gemeinde: 17 Pinnow

Seite : 59

Datum: 20.05.2025

Uhrzeit: 13:59:51

Teilhaushalt 2 Allg. Verwaltung

Nr.	Ein- und Auszahlungsarten (gem. § 46 Absatz 1 GemHVO-Doppik)	Produkt (sonstig)	Produkt (sonstig)	Produkt (sonstig)	Produkt (sonstig)	Produkt (sonstig)	
		21502	36100	36600	42100	53100	
		Schulkostenbeiträge an Regionalschulträger	Förderung von Kindern in Tageseinrichtungen und Tagespflege	Spielplätze (Einrichtungen der Kinder- und Jugendarbeit)	Förderung des Sports	Photovoltaikanlage	
		in €	in €	in €	in €	in €	
13.	- Auszahlungen für Sach- und Dienstleistungen	72.472,14	0,00	1.502,65	0,00	0,00	
14.	- Zuwendungen, Umlagen und sonstige Transferauszahlungen	0,00	374.719,21	0,00	2.500,00	0,00	
18.	= Summe der ordentlichen Auszahlungen (Summe der Nummern 11 bis 17)	72.472,14	374.719,21	1.502,65	2.500,00	0,00	
19.	= Saldo der ordentlichen Ein- und Auszahlungen (Saldo der Nummern 10 und 18)	-72.472,14	-374.719,21	-1.502,65	-2.500,00	0,00	
22.	= Saldo der ordentlichen und außerordentlichen Ein- und Auszahlungen (Nummer 19 zuzüglich Nummer 20 abzüglich Nummer 21)	-72.472,14	-374.719,21	-1.502,65	-2.500,00	0,00	
22.2	= Saldo der ordentlichen und außerordentlichen Ein- und Auszahlungen nach Verrechnung der internen Leistungsbeziehungen (Summe der Nummern 22 und 22.1)	-72.472,14	-374.719,21	-1.502,65	-2.500,00	0,00	
33.	- Auszahlungen für Sachanlagen	0,00	0,00	0,00	0,00	28.889,00	
38.	= Summe der Auszahlungen aus Investitionstätigkeit (Summe der Nummern 32 bis 37)	0,00	0,00	0,00	0,00	28.889,00	
39.	= Saldo aus den Ein- und Auszahlungen aus Investitionstätigkeit (Saldo der Nummern 31 und 38)	0,00	0,00	0,00	0,00	-28.889,00	
40.	= Finanzmittelüberschuss/Finanzmittelfehlbetrag des Teilhaushaltes (Summe der Nummern 22.2 und 39)	-72.472,14	-374.719,21	-1.502,65	-2.500,00	-28.889,00	



Zugeordnete Produkte in der Teilfinanzrechnung 2024

Gemeinde: 17 Pinnow

Seite : 60

Datum: 20.05.2025

Uhrzeit: 13:59:51

Teilhaushalt 2 Allg. Verwaltung

Nr.	Ein- und Auszahlungsarten (gem. § 46 Absatz 1 GemHVO-Doppik)	Produkt (sonstig)	Produkt (sonstig)	Produkt (sonstig)	Produkt (sonstig)	Produkt (sonstig)	
		53400	53500	54500	54700	55100	
		Eigenbetrieb Fernwärme Pinnow	kombinierte Versorgung	Straßenreinigung und Winterdienst	ÖPNV - Öffentlicher Personen- und Nahverkehr	Öffentliches Grün	
		in €	in €	in €	in €	in €	
8.	+ Zinseinzahlungen und sonstige Finanzeinzahlungen	1.024,72	5.731,60	0,00	0,00	0,00	
9.	+ Sonstige laufende Einzahlungen	0,00	57.713,52	0,00	0,00	0,00	
10.	= Summe der ordentlichen Einzahlungen (Summe der Nummern 1 bis 9)	1.024,72	63.445,12	0,00	0,00	0,00	
13.	- Auszahlungen für Sach- und Dienstleistungen	0,00	0,00	609,89	25.000,00	10.258,83	
17.	- Sonstige laufende Auszahlungen	0,00	941,30	0,00	0,00	0,00	
18.	= Summe der ordentlichen Auszahlungen (Summe der Nummern 11 bis 17)	0,00	941,30	609,89	25.000,00	10.258,83	
19.	= Saldo der ordentlichen Ein- und Auszahlungen (Saldo der Nummern 10 und 18)	1.024,72	62.503,82	-609,89	-25.000,00	-10.258,83	
22.	= Saldo der ordentlichen und außerordentlichen Ein- und Auszahlungen (Nummer 19 zuzüglich Nummer 20 abzüglich Nummer 21)	1.024,72	62.503,82	-609,89	-25.000,00	-10.258,83	
22.2	= Saldo der ordentlichen und außerordentlichen Ein- und Auszahlungen nach Verrechnung der internen Leistungsbeziehungen (Summe der Nummern 22 und 22.1)	1.024,72	62.503,82	-609,89	-25.000,00	-10.258,83	
40.	= Finanzmittelüberschuss/Finanzmittelfehlbetrag des Teilhaushaltes (Summe der Nummern 22.2 und 39)	1.024,72	62.503,82	-609,89	-25.000,00	-10.258,83	



Zugeordnete Produkte in der Teilfinanzrechnung 2024

Gemeinde: 17 Pinnow

Seite : 61

Datum: 20.05.2025

Uhrzeit: 13:59:51

Teilhaushalt

2 Allg. Verwaltung

Nr.	Ein- und Auszahlungsarten (gem. § 46 Absatz 1 GemHVO-Doppik)	Produkt (sonstig)	Produkt (sonstig)	Produkt (sonstig)	Produkt (sonstig)	Produkt (sonstig)	
		55102	55200	57301	57302	57303	
		Badestelle Godern (Sonstige Erholungseinrichtungen)	Öffentliche Gewässer und wasserbauliche Anlagen (WBV)	Bürgerhaus Pinnow (Kommunale allgemeine Einrichtungen und Unternehmen)	Gemeinderaum Godern in der FFw(Kommunale allgemeine Einrichtungen und Unternehmen)	Arztpraxis im Gemeindezentrum	
		in €	in €	in €	in €	in €	
4.	+ Öffentlich-rechtliche Leistungsentgelte	0,00	8.828,59	3.160,00	75,00	0,00	
5.	+ Privatrechtliche Leistungsentgelte	0,00	0,00	0,00	0,00	7.511,17	
10.	= Summe der ordentlichen Einzahlungen (Summe der Nummern 1 bis 9)	0,00	8.828,59	3.160,00	75,00	7.511,17	
13.	- Auszahlungen für Sach- und Dienstleistungen	8.815,57	33.300,00	15.125,69	1.938,27	743,02	
17.	- Sonstige laufende Auszahlungen	76,65	0,00	1.245,98	0,00	0,00	
18.	= Summe der ordentlichen Auszahlungen (Summe der Nummern 11 bis 17)	8.892,22	33.300,00	16.371,67	1.938,27	743,02	
19.	= Saldo der ordentlichen Ein- und Auszahlungen (Saldo der Nummern 10 und 18)	-8.892,22	-24.471,41	-13.211,67	-1.863,27	6.768,15	
22.	= Saldo der ordentlichen und außerordentlichen Ein- und Auszahlungen (Nummer 19 zuzüglich Nummer 20 abzüglich Nummer 21)	-8.892,22	-24.471,41	-13.211,67	-1.863,27	6.768,15	
22.2	= Saldo der ordentlichen und außerordentlichen Ein- und Auszahlungen nach Verrechnung der internen Leistungsbeziehungen (Summe der Nummern 22 und 22.1)	-8.892,22	-24.471,41	-13.211,67	-1.863,27	6.768,15	
33.	- Auszahlungen für Sachanlagen	2.370,48	0,00	8.289,18	0,00	0,00	
38.	= Summe der Auszahlungen aus Investitionstätigkeit (Summe der Nummern 32 bis 37)	2.370,48	0,00	8.289,18	0,00	0,00	
39.	= Saldo aus den Ein- und Auszahlungen aus Investitionstätigkeit (Saldo der Nummern 31 und 38)	-2.370,48	0,00	-8.289,18	0,00	0,00	
40.	= Finanzmittelüberschuss/Finanzmittelfehlbetrag des Teilhaushaltes (Summe der Nummern 22.2 und 39)	-11.262,70	-24.471,41	-21.500,85	-1.863,27	6.768,15	



Zugeordnete Produkte in der Teilfinanzrechnung 2024

Gemeinde: 17 Pinnow

Seite : 62

Datum: 20.05.2025

Uhrzeit: 13:59:51

Teilhaushalt 2 Allg. Verwaltung

Nr.	Ein- und Auszahlungsarten (gem. § 46 Absatz 1 GemHVO-Doppik)	Produkt (sonstig)	Produkt (sonstig)	Produkt (sonstig)	Produkt (sonstig)	Produkt (sonstig)	
		57304	57305	57306	57307	57308	
		Kita Dorfstraße 14/16	ehem. Jugendclub / Blumengeschäft	Sanitärhaus Goderner Strand	Kiosk Goderner Strand	Flugplatz + Gebäude Pinnow	
		in €	in €	in €	in €	in €	
5.	+ Privatrechtliche Leistungsentgelte	42.332,64	0,00	0,00	0,00	6.135,48	
6.	+ Kostenerstattungen und Kostenumlagen	0,00	0,00	0,00	200,00	0,00	
9.	+ Sonstige laufende Einzahlungen	6.007,89	0,00	0,00	0,00	0,00	
10.	= Summe der ordentlichen Einzahlungen (Summe der Nummern 1 bis 9)	48.340,53	0,00	0,00	200,00	6.135,48	
13.	- Auszahlungen für Sach- und Dienstleistungen	8.071,16	3.406,24	483,84	5.134,67	3.566,82	
17.	- Sonstige laufende Auszahlungen	1.707,88	90,55	0,00	0,00	1.303,35	
18.	= Summe der ordentlichen Auszahlungen (Summe der Nummern 11 bis 17)	9.779,04	3.496,79	483,84	5.134,67	4.870,17	
19.	= Saldo der ordentlichen Ein- und Auszahlungen (Saldo der Nummern 10 und 18)	38.561,49	-3.496,79	-483,84	-4.934,67	1.265,31	
22.	= Saldo der ordentlichen und außerordentlichen Ein- und Auszahlungen (Nummer 19 zuzüglich Nummer 20 abzüglich Nummer 21)	38.561,49	-3.496,79	-483,84	-4.934,67	1.265,31	
22.2	= Saldo der ordentlichen und außerordentlichen Ein- und Auszahlungen nach Verrechnung der internen Leistungsbeziehungen (Summe der Nummern 22 und 22.1)	38.561,49	-3.496,79	-483,84	-4.934,67	1.265,31	
33.	- Auszahlungen für Sachanlagen	0,00	0,00	0,00	11.300,43	0,00	
38.	= Summe der Auszahlungen aus Investitionstätigkeit (Summe der Nummern 32 bis 37)	0,00	0,00	0,00	11.300,43	0,00	
39.	= Saldo aus den Ein- und Auszahlungen aus Investitionstätigkeit (Saldo der Nummern 31 und 38)	0,00	0,00	0,00	-11.300,43	0,00	
40.	= Finanzmittelüberschuss/Finanzmittelfehlbetrag des Teilhaushaltes (Summe der Nummern 22.2 und 39)	38.561,49	-3.496,79	-483,84	-16.235,10	1.265,31	



Zugeordnete Produkte in der Teilfinanzrechnung 2024

Gemeinde: 17 Pinnow

Seite : 63

Datum: 20.05.2025

Uhrzeit: 13:59:51

Teilhaushalt

2 Allg. Verwaltung

Nr.	Ein- und Auszahlungsarten (gem. § 46 Absatz 1 GemHVO-Doppik)	Produkt (sonstig)					
		57309					
		ehem. Gemeindehaus Godern Alte Dorfstraße 6					
		in €					
17.	- Sonstige laufende Auszahlungen	62,02					
18.	= Summe der ordentlichen Auszahlungen (Summe der Nummern 11 bis 17)	62,02					
19.	= Saldo der ordentlichen Ein- und Auszahlungen (Saldo der Nummern 10 und 18)	-62,02					
22.	= Saldo der ordentlichen und außerordentlichen Ein- und Auszahlungen (Nummer 19 zuzüglich Nummer 20 abzüglich Nummer 21)	-62,02					
22.2	= Saldo der ordentlichen und außerordentlichen Ein- und Auszahlungen nach Verrechnung der internen Leistungsbeziehungen (Summe der Nummern 22 und 22.1)	-62,02					
40.	= Finanzmittelüberschuss/Finanzmittelfehlbetrag des Teilhaushaltes (Summe der Nummern 22.2 und 39)	-62,02					

*** Ende der Liste "Zugeordnete Produkte in der Teilfinanzrechnung" ***



Anlagenbuchführung Anlagenübersicht

erstellt am: **20.05.2025 / 14:05:50**
 erstellt von: **Josepha Thiem**
 erstellt für: **17 Pinnow**
 Haushaltsjahr: **2024**

Eingeschränkt auf: Alle Anlagennummern

Art (gemäß §47 Absatz 4 Nummer 1 bzw. §47 Absatz 5 Nummer 2.1 GemHVO-Doppik) Sortierung: FIBU-Bilanzstruktur	Anschaffungs- und Herstellungskosten / Zuführungsbeträge					Abschreibungen, Wertberichtigungen / Auflösungsbeträge							Restbuchwerte	
	Stand zum 31.12.2023	Zugänge im Haushaltsjahr	Abgänge im Haushaltsjahr	Umbuchungen im Haushaltsjahr	Stand zum 31.12.2024	aufgelaufene Abschreibung zum 31.12.2023	Zuschreibung im Haushaltsjahr	planmäßige Abschreibungen im Haushaltsjahr	Umbuchung im Haus- haltsjahr	aufgelaufene Abschreibungen auf Abgänge	außerplanmäßige Abschreibungen / Auflösungsbeträge	Abschreibungen zum 31.12.2024	Restbuchwert am Ende des Haushaltsjahres	Restbuchwert am Ende des Haushalts- vorjahres
	in EUR													
	1	2	3	4	5	6	7	8	9	10	11	12	13	14
1.1.1 Gewerbliche Schutzrechte und ähnliche Rechte und Werte sowie Lizenzen an solchen Rechten und Werten	75.229,79	0,00	0,00	0,00	75.229,79	74.192,55	0,00	0,00	0,00	0,00	0,00	74.192,55	1.037,24	1.037,24
1.1.3 Gezahlte Investitionszuschüsse	34.280,10	0,00	0,00	0,00	34.280,10	10.224,99	0,00	2.772,54	0,00	0,00	0,00	12.997,53	21.282,57	24.055,11
Summe immaterielle Vermögensgegenstände	109.509,89	0,00	0,00	0,00	109.509,89	84.417,54	0,00	2.772,54	0,00	0,00	0,00	87.190,08	22.319,81	25.092,35
1.2.1 Wald, Forsten	39.877,76	0,00	0,00	0,00	39.877,76	0,00	0,00	0,00	0,00	0,00	0,00	0,00	39.877,76	39.877,76
1.2.2 Sonstige unbebaute Grundstücke und grundstücksgleiche Rechte	1.130.431,25	6.328,61	1.895,20	0,00	1.134.864,66	6.211,74	0,00	1.312,18	0,00	0,00	0,00	7.523,92	1.127.340,74	1.124.219,51
1.2.3 Bebaute Grundstücke und grundstücksgleiche Rechte	4.368.194,85	0,00	0,00	0,00	4.368.194,85	1.327.502,66	0,00	62.296,16	0,00	0,00	0,00	1.389.798,82	2.978.396,03	3.040.692,19
1.2.4 Infrastrukturvermögen	10.117.497,28	18.311,67	0,00	0,00	10.135.808,95	5.259.360,14	0,00	249.551,09	0,00	0,00	0,00	5.508.911,23	4.626.897,72	4.858.137,14
1.2.6 Kunstgegenstände, Denkmäler	4.033,58	0,00	0,00	0,00	4.033,58	0,00	0,00	0,00	0,00	0,00	0,00	0,00	4.033,58	4.033,58
1.2.7 Maschinen, technische Anlagen, Fahrzeuge	1.162.457,50	3.310,72	0,00	0,00	1.165.768,22	543.286,29	0,00	89.865,11	0,00	0,00	0,00	633.151,40	532.616,82	619.171,21
1.2.8 Betriebs- und Geschäftsausstattung	499.294,95	17.392,75	0,00	0,00	516.687,70	282.141,28	0,00	42.654,50	0,00	0,00	0,00	324.795,78	191.891,92	217.153,67
1.2.10 Geleistete Anzahlungen auf Sachanlagen, Anlagen im Bau	1.625,64	0,00	0,00	0,00	1.625,64	0,00	0,00	0,00	0,00	0,00	0,00	0,00	1.625,64	1.625,64
Summe Sachanlagen	17.323.412,81	45.343,75	1.895,20	0,00	17.366.861,36	7.418.502,11	0,00	445.679,04	0,00	0,00	0,00	7.864.181,15	9.502.680,21	9.904.910,70
1.3.5 Sondervermögen mit Sonderrechnung, Zweckverbände, Anstalten des öffentlichen Rechts, rechtsfähige kommunale Stiftungen	383.976,87	0,00	0,00	0,00	383.976,87	0,00	0,00	0,00	0,00	0,00	0,00	0,00	383.976,87	383.976,87
Summe Finanzanlagen	383.976,87	0,00	0,00	0,00	383.976,87	0,00	0,00	0,00	0,00	0,00	0,00	0,00	383.976,87	383.976,87
Summe Anlagevermögen	17.816.899,57	45.343,75	1.895,20	0,00	17.860.348,12	7.502.919,65	0,00	448.451,58	0,00	0,00	0,00	7.951.371,23	9.908.976,89	10.313.979,92
2.1.1 Sonderposten aus Zuwendungen	6.147.078,41	3.299,40	0,00	0,00	6.150.377,81	3.592.253,95	0,00	177.663,84	0,00	0,00	0,00	3.769.917,79	2.380.460,02	2.554.824,46
2.1.2 Sonderposten aus Beiträgen und ähnlichen Entgelten	1.675.017,90	0,00	0,00	0,00	1.675.017,90	469.510,19	0,00	52.315,12	0,00	0,00	0,00	521.825,31	1.153.192,59	1.205.507,71
2.1.3 Sonderposten aus Anzahlungen für Anlagevermögen	157.352,21	40.165,16	0,00	0,00	197.517,37	0,00	0,00	0,00	0,00	0,00	0,00	0,00	197.517,37	157.352,21
2. Summe Sonderposten zum Anlagevermögen	7.979.448,52	43.464,56	0,00	0,00	8.022.913,08	4.061.764,14	0,00	229.978,96	0,00	0,00	0,00	4.291.743,10	3.731.169,98	3.917.684,38

Legende: alle währungsrelevanten Beträge in EUR



Anlagenbuchführung Anlagenübersicht

erstellt am: **20.05.2025 / 14:05:51**
 erstellt von: **Josepha Thiem**
 erstellt für: **17 Pinnow**
 Haushaltsjahr: **2024**

Eingeschränkt auf: Alle Anlagennummern

Art (gemäß §47 Absatz 4 Nummer 1 bzw. §47 Absatz 5 Nummer 2.1 GemHVO-Doppik) Sortierung: FIBU-Bilanzstruktur	Anschaffungs- und Herstellungskosten / Zuführungsbeträge					Abschreibungen, Wertberichtigungen / Auflösungsbeträge							Restbuchwerte	
	Stand zum 31.12.2023	Zugänge im Haushaltsjahr	Abgänge im Haushaltsjahr	Umbuchungen im Haushaltsjahr	Stand zum 31.12.2024	aufgelaufene Abschreibung zum 31.12.2023	Zuschreibung im Haushaltsjahr	planmäßige Abschreibungen im Haushaltsjahr	Umbuchung im Haus- haltsjahr	aufgelaufene Abschreibungen auf Abgänge	außerplanmäßige Abschreibungen / Auflösungsbeträge	Abschreibungen zum 31.12.2024	Restbuchwert am Ende des Haushaltsjahres	Restbuchwert am Ende des Haushalts- vorjahres
	in EUR													
	1	2	3	4	5	6	7	8	9	10	11	12	13	14

Posten	Art (gemäß § 47 Absatz 4 Nummer 2.2 GemHVO-Doppik)	Forderungen zum Ende des Haushaltsjahres				kumulierte Wertberichtigungen zum Ende des Haushaltsjahres	Bilanzwert zum Ende des Haushaltsjahres	Bilanzwert zum Ende des Haushaltsvor- jahres
		davon mit einer Restlaufzeit			Nominalwert			
		bis zu einem Jahr	von über einem bis zu fünf Jahren	von mehr als fünf Jahren				
		in €	in €	in €				
2.2.1	Öffentlich-rechtliche Forderungen, Forderungen aus Transferleistungen							
	a) Gebührenforderungen	-1.711,39	0,00	0,00	-1.711,39	0,00	-1.711,39	-1.385,66
	b) Beitragsforderungen	4.587,31	0,00	0,00	4.587,31	0,00	4.587,31	4.587,31
	c) Steuerforderungen	37.570,94	0,00	0,00	37.570,94	59,94	37.511,00	41.755,43
	darunter:							
	aa) Grundsteuer	6.626,19	0,00	0,00	6.626,19	0,00	6.626,19	9.516,96
	ab) Gewerbesteuer	28.405,90	0,00	0,00	28.405,90	0,00	28.405,90	29.328,41
	cc) Sonstige	2.538,85	0,00	0,00	2.538,85	59,94	2.478,91	2.910,06
	d) Forderungen aus Transferleistungen	7.283,15	0,00	0,00	7.283,15	0,00	7.283,15	4.459,85
	Summe öffentlich-rechtliche Forderungen, Forderungen aus Transferleistungen	47.730,01	0,00	0,00	47.730,01	59,94	47.670,07	49.416,93
2.2.2	Privatrechtliche Forderungen aus Lieferungen und Leistungen	25.327,49	0,00	0,00	25.327,49	0,00	25.327,49	12.821,42
2.2.5	Forderungen gegen Sondervermögen, Zweckverbände, Anstalten des öffentlichen Rechts, rechtsfähige kommunale Stiftungen	37.288,00	0,00	0,00	37.288,00	0,00	37.288,00	37.529,29
2.2.6	Forderungen gegen den sonstigen öffentlichen Bereich:							
2.2.6.1	Forderungen aus dem gemeinsamen Zahlungsmittelbestand	2.477.575,39	0,00	0,00	2.477.575,39	0,00	2.477.575,39	2.312.814,15
2.2.6.2	Sonstige Forderungen gegen den sonstigen öffentlichen Bereich	18.850,30	0,00	0,00	18.850,30	0,00	18.850,30	22.980,12
2.2.7	Sonstige Vermögensgegenstände	21.602,59	0,00	0,00	21.602,59	0,00	21.602,59	955,00
2.2.8	Pauschalwertberichtigung	0,00	0,00	0,00	0,00	4.812,58	-4.812,58	-3.231,67
2.2	Summe Forderungen und sonstige Vermögensgegenstände	2.628.373,78	0,00	0,00	2.628.373,78	4.872,52	2.623.501,26	2.433.285,24

*** Ende der Liste "Forderungsübersicht" ***



Verbindlichkeitenübersicht 2024

Gemeinde: 17 Pinnow

Seite : 67

Datum: 20.05.2025

Uhrzeit: 14:06:53

Posten	Art (gemäß § 47 Absatz 5 Nummer 4 GemHVO-Doppik)	Verbindlichkeiten zum 31. Dezember 2024 mit einer Restlaufzeit			Stand zum 31. Dezember 2024 (Bilanzwert)	Stand zum 31. Dezember 2023 (Bilanzwert)
		bis zu einem Jahr	von über einem bis zu fünf Jahren	von mehr als fünf Jahren		
		in €	in €	in €	in €	in €
4.5	Verbindlichkeiten aus Lieferungen und Leistungen	28.325,94	0,00	0,00	28.325,94	85.551,25
4.6	Verbindlichkeiten aus Transferleistungen	1.538,40	0,00	0,00	1.538,40	75,14
4.9	Verbindlichkeiten gegenüber Sondervermögen mit Sonderrechnung, Zweckverbänden, Anstalten des öffentlichen Rechts, rechtsfähigen kommunalen Stiftungen	15,00	0,00	0,00	15,00	561,48
4.10	Verbindlichkeiten gegenüber dem sonstigen öffentlichen Bereich:					
4.10.2	Sonstige Verbindlichkeiten gegenüber dem sonstigen öffentlichen Bereich	8.006,43	0,00	0,00	8.006,43	1.254,14
4.11	Sonstige Verbindlichkeiten	37.987,14	0,00	0,00	37.987,14	19.410,57
4.	Summe der Verbindlichkeiten	75.872,91	0,00	0,00	75.872,91	106.852,58

*** Ende der Liste "Verbindlichkeitenübersicht" ***

Nr.	Bezeichnung	Ansatz des Haushaltsjahres	Ergebnis des Haushaltsjahres	Übertragene Ansätze nach § 15 GemHVO-Doppik
		in €	in €	in €
1.	Aufwandsermächtigungen			
	Teilhaushalt 1 - Finanzverwaltung	1.491.200,00	1.514.066,19	0,00
	Teilhaushalt 2 - Allg. Verwaltung	2.182.600,00	1.673.952,96	41.689,21
	Summe Aufwandsermächtigungen	3.673.800,00	3.188.019,15	41.689,21
2.	Auszahlungsermächtigungen			
2.1	Laufende Auszahlungen			
	Teilhaushalt 1 - Finanzverwaltung	1.486.200,00	1.518.867,28	0,00
	Teilhaushalt 2 - Allg. Verwaltung	1.763.400,00	1.244.534,54	41.689,21
	Summe laufende Auszahlungen	3.249.600,00	2.763.401,82	41.689,21
2.2	Auszahlungen aus Investitionstätigkeit			
	Teilhaushalt 1 - Finanzverwaltung	0,00	61.302,58	0,00
	Teilhaushalt 2 - Allg. Verwaltung	340.400,00	67.748,36	347.274,94
	Summe Auszahlungen aus Investitionstätigkeit	340.400,00	129.050,94	347.274,94
	Summe Auszahlungsermächtigungen	3.590.000,00	2.892.452,76	388.964,15
3	Ermächtigungen für die Einzahlungen aus Investitionstätigkeit			
	Teilhaushalt 1 - Finanzverwaltung	106.000,00	107.944,56	0,00
	Teilhaushalt 2 - Allg. Verwaltung	70.300,00	40.165,16	30.000,00
	Summe Ermächtigungen für die Einzahlungen aus Investitionstätigkeit	176.300,00	148.109,72	30.000,00

Nr.	Bezeichnung	genehmigte Festsetzung des Haushaltsjahres	davon im Haushaltsjahr in Anspruch genommen	fortgeltende Ansätze nach § 52 Abs. 3 KV M-V
		in €	in €	in €
4.	Ermächtigungen für die Aufnahme von Krediten für Investitionen			
	Summe Ermächtigungen für die Aufnahme von Krediten für Investitionen	0,00	0,00	0,00

*** Ende der Liste "Übersicht über die über das Ende des Haushaltsjahres hinaus geltenden Haushaltsermächtigungen" ***