

# Beschlussvorlage

BV Pin GV 0996/26

öffentlich



**Amt Crivitz** Amt der Zukunft

## Jahresabschluss 2023

<i>Organisationseinheit:</i> Rechnungsprüfung <i>Bearbeitung:</i> Michael Rachau	<i>Datum</i> 06.03.2026
---	----------------------------

<i>Beratungsfolge</i>	<i>Geplante Sitzungstermine</i>	<i>Ö / N</i>
Gemeindevertretung Gemeinde Pinnow (Entscheidung)	31.03.2026	Ö

### Sachverhalt

Die Feststellung des Jahresabschlusses obliegt im Beschlusswege der Gemeindevertretung. Der Feststellung kommt eine Bestätigung des aufgestellten Jahresabschlusses als verbindlicher Abschluss des Rechnungswesens des jeweiligen Haushaltsjahres zu.

Unmittelbar im Zusammenhang mit der Feststellung des Jahresabschlusses, aber als gesonderter Beschlusspunkt zu behandeln und dementsprechend auch getrennt abzustimmen, steht die Entlastung des Bürgermeisters.

Der Prüfbericht des Rechnungsprüfungsamtes erteilt dem Jahresabschluss 2023 einen eingeschränkten Bestätigungsvermerk.

Unter Verweis auf den Prüfbericht des Rechnungsprüfungsamtes, bestätigt der Rechnungsprüfungsausschuss des Amtes Crivitz, in seiner Sitzung am 04.03.2026, den eingeschränkten Bestätigungsvermerk und empfiehlt der Gemeindevertretung den vorliegenden Jahresabschluss zum 31.12.2023 festzustellen und in einem gesonderten Beschluss den Bürgermeister zu entlasten.

### Beschlussvorschlag

Die Gemeindevertretung stellt den vorliegenden Jahresabschluss zum 31.12.2023 gemäß § 60 Abs. 5 S. 1 KV M-V fest.

### Finanzielle Auswirkungen

Feststellen des Jahresergebnisses vor Entnahme aus Rücklagen in Höhe von 21.090,39 EUR.

Erhöhung der zweckgebundenen Kapitalrücklage um 3.067,74 EUR  
(Instandhaltungsrücklage Flugplatz)

Beanspruchung der zweckgebundenen Kapitalrücklage in Höhe von: 31.405,88

Feststellen des Jahresergebnisses nach Rücklagen in Höhe von: 48.428,53 EUR

Einstellen des Jahresergebnisses in den Ergebnisvortrag welcher sich dadurch erhöht auf: 2.940.488,93 EUR

### Anlage/n

1	17_APV_2023 (öffentlich)
2	17 2023 JA gesamt (öffentlich)

## Abschließender Prüfvermerk des Rechnungsprüfungsausschusses des Amtes Crivitz zur Jahresabschlussprüfung 2023 der Gemeinde Pinnow

Gemäß § 1 Abs. 4 Satz 1 des KPG obliegt die örtliche Prüfung dem Rechnungsprüfungsausschuss der Gemeinde. Die Gemeinde Pinnow hat gemäß § 1 Abs. 2 KPG M-V in Verbindung mit der Hauptsatzung der Gemeinde dem Rechnungsprüfungsausschuss des Amtes Crivitz die Wahrnehmung der Aufgaben der örtlichen Prüfung übertragen. Die örtliche Prüfung umfasst gemäß § 3 Abs. 1 Nr. 1, 3 bis 5 und 8 KPG M-V auch die Prüfung der Jahresabschlüsse.

In seiner Sitzung erörterte der Rechnungsprüfungsausschuss den vom Rechnungsprüfungsamt erarbeiteten Bericht über die Jahresabschlussprüfung. Der Rechnungsprüfungsausschuss hat sich davon überzeugt, dass die Qualität der Arbeit des Rechnungsprüfungsamtes den Zwecken der Prüfung des Jahresabschlusses genügt. Die vom Rechnungsprüfungsamt angestellten Prüfungshandlungen im Rahmen der Schnellprüfung werden vor dem Hintergrund der im Prüfbericht aufgezeigten Rahmenbedingungen als ausreichend angesehen.

Auf dieser Grundlage wird festgestellt, dass der Jahresabschluss und die den Jahresabschluss erläuternden Anlagen den Vorschriften des § 60 KV M-V und der §§ 24 bis 48 sowie der §§ 50 bis 53 GemHVO-Doppik sowie den sie ergänzenden Satzungen und sonstigen ortsrechtlichen Bestimmungen entsprechen und unter Beachtung der Grundsätze ordnungsgemäßer Buchführung ein den tatsächlichen Verhältnissen entsprechendes Bild der Vermögens-, Finanz- und Ertragslage der Gemeinde Pinnow vermitteln.

Das Rechnungsprüfungsamt hat auf Grundlage seiner Prüffeststellungen einen eingeschränkten Bestätigungsvermerk erteilt. Der Rechnungsprüfungsausschuss teilt die Einschätzung des Rechnungsprüfungsamtes.

Im Haushaltsjahr 2023 kam es zur Vereinnahmung von Bargeldzahlungen im Rahmen einer gemeindlichen Veranstaltung. Die hierzu erfolgte Einrichtung einer Zahlstelle verstößt gegen Vorgaben des Gemeindegeldverkehrsrechts. Dokumentationsvorschriften, wie z.B. die Quittierung der Einzahlungsvorgänge wurden nicht beachtet. Darüber hinaus kam es zur Vermischung öffentlicher und privater Geldbestände. Der Ausschuss weist explizit darauf hin, dass aus diesen Einzahlungsvorgängen auch steuerliche Pflichten resultieren können, deren Nichtbeachtung ein erhebliches Haushaltsrisiko darstellt.

Im Ergebnis stellen wir zu den wirtschaftlichen Verhältnisse der Gemeinde ergänzend fest:

Das Gesamtvermögen beträgt zum 31. Dezember 2023 12.747.265,16 €

Das Anlagevermögen beträgt zum 31. Dezember 2023 10.313.979,92 €

Das Eigenkapital beträgt zum 31. Dezember 2023 8.722.728,20 €

Die Gemeinde ist zum Bilanzstichtag nicht überschuldet.

Das Jahresergebnis vor Veränderung der Rücklagen 2023 beträgt 21.090,39 €

Das Jahresergebnis 2023 beträgt nach Veränderung der Rücklagen 49.428,53 €

Der Ergebnisvortrag aus Haushaltsvorjahren beträgt 2.891.060,40 €

Unter Berücksichtigung des Vortrags aus Haushaltsvorjahren ist ein Haushaltsausgleich in der Ergebnisrechnung gegeben.

Die Finanzrechnung weist für 2023 einen Saldo der ordentlichen und außerordentlichen Ein- und Auszahlungen aus in Höhe von 260.699,58 €

Der Vortrag des Saldos der ordentlichen und außerordentlichen Ein- und Auszahlungen aus Haushaltsvorjahren beträgt 2.639.856,54 €

Unter Berücksichtigung des Vortrags aus Haushaltsvorjahren ist ein Haushaltsausgleich in der Finanzrechnung gegeben.

Die Investitionseinzahlungen betragen in 2023 518.614,44 €

Die Investitionsauszahlungen betragen im Jahr 2023 56.263,03 €

Der Bestand der liquiden Mittel beläuft sich zum Jahresabschluss 2023 auf 2.312.814,15 €

Auf der Grundlage des Berichts zur Jahresabschlussprüfung empfiehlt der Rechnungsprüfungsausschuss daher der Gemeindevertretung den geprüften Jahresabschluss zum 31. Dezember 2023 festzustellen. Gleichzeitig empfiehlt der Rechnungsprüfungsausschuss der Gemeindevertretung, den Bürgermeister für das Haushaltsjahr 2023 zu entlasten.

---

Crivitz, 04.03.2026

---

Unterschrift 

Silke Pagel

Vorsitzende Rechnungsprüfungsausschuss  
des Amtes Crivitz



# Jahresabschluss Gemeinde Pinnow

zum 31.12.2023  
mit Anhang und Anlagen

Inhalt:

1. Bilanz
2. Anhang
3. Übersicht Erträge und Aufwendungen
4. Ergebnisrechnung
5. Finanzrechnung
6. Teilrechnung
7. Anlagenübersicht
8. Forderungsübersicht
9. Verbindlichkeitenübersicht
10. Übersicht über die über das Ende des Haushaltsjahres hinaus geltenden Haushaltsermächtigungen.



**Aktivseite**

**Bilanz zum 31.12.2023**

Posten	Bezeichnung	31.12.	31.12.	Veränderung gegenüber dem Haushaltsvorjahr
		Haushaltsvorjahr	Haushaltsjahr	
		in €	in €	in €
<b>1.</b>	<b>Anlagevermögen</b>	<b>10.682.428,58</b>	<b>10.313.979,92</b>	<b>-368.448,66</b>
1.1	Immaterielle Vermögensgegenstände	27.864,89	25.092,35	-2.772,54
1.1.1	Gewerbliche Schutzrechte und ähnliche Rechte und Werte sowie Lizenzen an solchen Rechten und Werten	1.037,24	1.037,24	0,00
1.1.3	Gezahlte Investitionszuschüsse	26.827,65	24.055,11	-2.772,54
1.2	Sachanlagen	10.293.964,18	9.904.910,70	-389.053,48
1.2.1	Wald, Forsten	39.877,76	39.877,76	0,00
1.2.2	Sonstige unbebaute Grundstücke und grundstücksgleiche Rechte	1.123.669,95	1.124.219,51	549,56
1.2.3	Bebaute Grundstücke und grundstücksgleiche Rechte	3.102.988,35	3.040.692,19	-62.296,16
1.2.4	Infrastrukturvermögen	5.105.481,39	4.858.137,14	-247.344,25
1.2.6	Kunstgegenstände, Denkmäler	4.033,58	4.033,58	0,00
1.2.7	Maschinen, technische Anlagen, Fahrzeuge	678.633,73	619.171,21	-59.462,52
1.2.8	Betriebs- und Geschäftsausstattung	232.066,69	217.153,67	-14.913,02
1.2.10	Geleistete Anzahlungen auf Sachanlagen, Anlagen im Bau	7.212,73	1.625,64	-5.587,09
1.3	Finanzanlagen	360.599,51	383.976,87	23.377,36
1.3.5	Sondervermögen mit Sonderrechnung, Zweckverbände, Anstalten des öffentlichen Rechts, rechtsfähige kommunale Stiftungen	360.599,51	383.976,87	23.377,36
<b>2.</b>	<b>Umlaufvermögen</b>	<b>1.720.686,32</b>	<b>2.433.285,24</b>	<b>712.598,92</b>
2.2	Forderungen und sonstige Vermögensgegenstände	1.720.686,32	2.433.285,24	712.598,92
	davon			
	Forderungen	1.723.567,41	2.436.516,91	712.949,50
	Pauschalwertberichtigung	-2.881,09	-3.231,67	-350,58
2.2.1	Öffentliche-rechtliche Forderungen, Forderungen aus Transferleistungen	27.935,38	49.416,93	21.481,55
	davon			
	Forderungen	27.935,38	49.446,87	21.511,49
	Einzelwertberichtigungen	0,00	-29,94	-29,94
2.2.2	Privatrechtliche Forderungen aus Lieferungen und Leistungen	28.158,73	12.821,42	-15.337,31
	davon			
	Forderungen	28.158,73	12.821,42	-15.337,31
	davon			
2.2.5	Forderungen gegen Sondervermögen mit Sonderrechnung, Zweckverbände, Anstalten des öffentlichen Rechts, rechtsfähige kommunale Stiftungen	36.114,37	37.529,29	1.414,92
	davon			
	Forderungen	36.114,37	37.529,29	1.414,92
2.2.6	Forderungen gegen den sonstigen öffentlichen Bereich	1.606.626,76	2.335.794,27	729.167,51
2.2.6.1	Forderungen aus dem gemeinsamen Zahlungsmittelbestand	1.588.263,16	2.312.814,15	724.550,99
2.2.6.2	Sonstige Forderungen gegen den sonstigen öffentlichen Bereich	18.363,60	22.980,12	4.616,52
	davon			
	Forderungen	18.363,60	22.980,12	4.616,52
2.2.7	Sonstige Vermögensgegenstände	24.732,17	955,00	-23.777,17
	davon			
	Forderungen	24.732,17	955,00	-23.777,17
<b>3.</b>	<b>Rechnungsabgrenzungsposten</b>	<b>11.888,36</b>	<b>0,00</b>	<b>-11.888,36</b>



# Bilanz 2023

Gemeinde: 17 Pinnow

Seite : 2

Datum: 20.05.2025

Uhrzeit: 12:59:35

## Aktivseite

## Bilanz zum 31.12.2023

Posten	Bezeichnung	31.12. Haushalts- vorjahr	31.12. Haushalts- jahr	Veränderung gegenüber dem Haushalts- vorjahr
		in €	in €	in €
3.2	Sonstige Rechnungsabgrenzungsposten	11.888,36	0,00	-11.888,36
	<b>Bilanzsumme</b>	<b>12.415.003,26</b>	<b>12.747.265,16</b>	<b>332.261,90</b>

**Passivseite**

**Bilanz zum 31.12.2023**

Posten	Bezeichnung	31.12.	31.12.	Veränderung gegenüber dem Haushaltsvorjahr
		Haushaltsvorjahr	Haushaltsjahr	
		in €	in €	in €
<b>1.</b>	<b>Eigenkapital</b>	<b>8.555.119,97</b>	<b>8.722.728,20</b>	<b>167.608,23</b>
1.1	Kapitalrücklage	5.664.059,57	5.782.239,27	118.179,70
1.1.1	Allgemeine Kapitalrücklage	5.221.994,00	5.225.061,74	3.067,74
1.1.2	Zweckgebundene Kapitalrücklagen	442.065,57	557.177,53	115.111,96
1.3	Ergebnisvortrag	2.891.060,40	2.891.060,40	0,00
1.4	Jahresüberschuss / Jahresfehlbetrag	0,00	49.428,53	49.428,53
<b>2.</b>	<b>Sonderposten</b>	<b>3.779.574,11</b>	<b>3.917.684,38</b>	<b>138.110,27</b>
2.1	Sonderposten zum Anlagevermögen	3.779.574,11	3.917.684,38	138.110,27
2.1.1	Sonderposten aus Zuwendungen	2.404.560,56	2.554.824,46	150.263,90
2.1.2	Sonderposten aus Beiträgen und ähnlichen Entgelten	1.257.822,83	1.205.507,71	-52.315,12
2.1.3	Sonderposten aus Anzahlungen	117.190,72	157.352,21	40.161,49
<b>4.</b>	<b>Verbindlichkeiten</b>	<b>80.309,18</b>	<b>106.852,58</b>	<b>26.543,40</b>
4.5	Verbindlichkeiten aus Lieferungen und Leistungen	54.641,39	85.551,25	30.909,86
4.6	Verbindlichkeiten aus Transferleistungen	1.031,22	75,14	-956,08
4.9	Verbindlichkeiten gegenüber Sondervermögen mit Sonderrechnung, Zweckverbänden, Anstalten des öffentlichen Rechts, rechtsfähigen kommunalen Stiftungen	15,00	561,48	546,48
4.10	Verbindlichkeiten gegenüber dem sonstigen öffentlichen Bereich	11.475,28	1.254,14	-10.221,14
4.10.2	Sonstige Verbindlichkeiten gegenüber dem sonstigen öffentlichen Bereich	11.475,28	1.254,14	-10.221,14
	davon			
	Verbindlichkeiten	11.475,28	1.254,14	-10.221,14
4.11	Sonstige Verbindlichkeiten	13.146,29	19.410,57	6.264,28
	<b>Bilanzsumme</b>	<b>12.415.003,26</b>	<b>12.747.265,16</b>	<b>332.261,90</b>

\*\*\* Ende der Liste "Bilanz" \*\*\*



## **Anhang zum Jahresabschluss 2023**

### Allgemeine Hinweise und Rechtsgrundlagen

Die Gemeinde Pinnow hat gemäß § 60 KV M-V für den Schluss eines jeden Haushaltsjahres einen Jahresabschluss aufzustellen, in dem das Ergebnis der Haushaltswirtschaft und des Haushaltsjahres nachzuweisen ist.

Der Jahresabschluss besteht aus der Ergebnisrechnung, der Finanzrechnung, der Übersicht über die Teilrechnungen, der Bilanz und dem Anhang. Dem Jahresabschluss sind als Anlagen die Anlagen-, Forderungs- und Verbindlichkeitenübersichten sowie eine Übersicht über die über das Ende des Haushaltsjahres hinaus geltenden Haushaltsermächtigungen beizufügen.

Dabei sind insbesondere die §§ 43 bis 53 GemHVO zu beachten. Ab Erstellung des Jahresabschlusses 2018 fanden die geltenden Vorschriften der GemHVO vom 09. April 2020 Anwendung.

Der Jahresabschluss und der Anhang haben zum Bilanzstichtag unter Beachtung der Grundsätze ordnungsmäßiger Buchführung ein den tatsächlichen Verhältnissen entsprechendes Bild der Vermögens- und Schuldenlage der Gemeinde Pinnow zu vermitteln.

Die Gliederung der Schlussbilanz, der Ergebnisrechnung und der Finanzrechnung erfolgte nach den vorgeschriebenen Gliederungsschemata.

Im Anhang ist eine dem gemeindlichen Aufgabenumfang entsprechende Analyse der Haushaltswirtschaft und der Vermögens-, Ertrags- und Finanzlage der Gemeinde vorzunehmen. Die Entwicklung des ausgewiesenen Ergebnisvortrages, des Saldos der liquiden Mittel und der Kassenkredite sind darzustellen. Weiterhin ist zu den wesentlichen Produkten und über die Umsetzung des Investitionsprogrammes zu berichten.

Die Bilanzierungs- und Bewertungsmethoden wurden gegenüber dem Vorjahr nicht verändert.

### Bilanzierungs- und Bewertungsmethoden

Die Bewertung des Anlagevermögens erfolgte grundsätzlich mit den Anschaffungs- oder Herstellungskosten (AHK) vermindert um Abschreibungen oder vermehrt um Zuschreibungen für die Zeit der Nutzung bis zum Bewertungsstichtag = fortgeführte AHK (§ 33 ff GemHVO-Doppik M-V). Ergänzend wurde der Leitfaden zur Bilanzierung und Bewertung des kommunalen Vermögens des Innenministeriums Mecklenburg-Vorpommern berücksichtigt.

Konnten die AHK nicht oder nicht mit einem vertretbaren Zeitaufwand ermittelt werden, wurde ein Ersatzwert auf der Grundlage geschätzter historischer AHK bestimmt.

Die Ermittlung der Wertminderung durch Abschreibungen wurde gemäß § 34 GemHVO-Doppik anhand der landeseinheitlichen Abschreibungstabelle des Landes Mecklenburg-Vorpommern vorgenommen.

Die geringwertigen Wirtschaftsgüter (GWG) werden im Anschaffungsjahr voll abgeschrieben. Erinnerungswerte werden für diese nicht ausgewiesen.

Festwerte wurden nicht gebildet.

Abnutzbare bewegliche Vermögensgegenstände des Anlagevermögens, deren Wert 1.000,00 EUR ohne Umsatzsteuer nicht übersteigt, müssen gemäß §§ 31 Abs. 5 und 34 Abs.5 GemHVO-Doppik nicht inventarisiert und können im Jahr der Anschaffung oder Herstellung voll abgeschrieben werden. Entsprechend wurde auf eine Erfassung dieser Güter in der Anlagenbuchhaltung verzichtet. Die Buchung erfolgte direkt als laufender Aufwand auf dem Konto 5238.

Forderungen wurden jeweils mit ihrem Nominalwert angesetzt. Verbindlichkeiten mit ihrem Rückzahlungsbetrag.

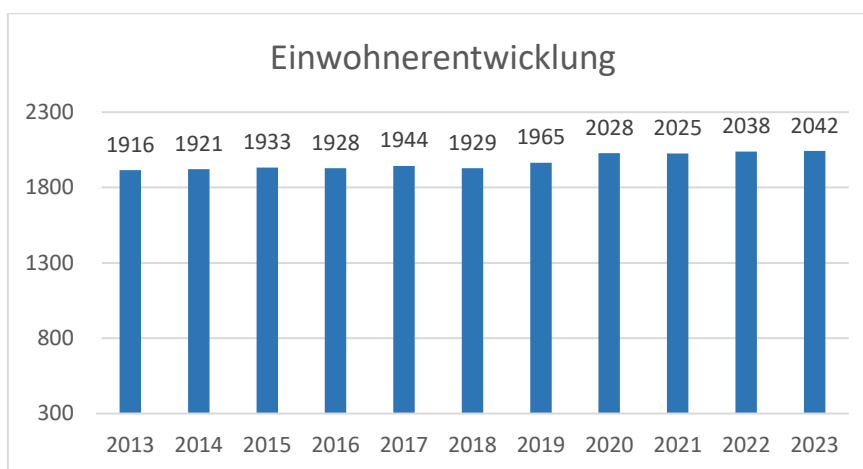
Erfahrungsgemäß fällt ein bestimmter Teil der Forderungen aus, deshalb wurde die Werthaltigkeit zum Bilanzstichtag geprüft. Nach dem für das Umlaufvermögen geltenden Niederstwertprinzip sind Forderungen zu vermindern, wenn voraussichtlich davon auszugehen ist, dass sie nicht mehr oder nur noch teilweise eingehen werden. Bei Erkenntnissen, die für eine vollständige Berichtigung von Forderungen sprechen, wurde die Einzelwertberichtigung vorgenommen. Dies trifft auf Forderungen mit einem Insolvenzvermerk zu. Auf die verbleibenden Forderungen wird ab dem Jahr 2021 von der Pauschalwertberichtigung Gebrauch genommen. Dies ist ein Verfahren, welches das allgemeine

Ausfallrisiko von Forderungen berücksichtigt. Aufgrund von erfahrungsbedingten Ausfallwahrscheinlichkeiten der letzten 3 bis 5 Jahre wird ein pauschaler Prozentsatz ermittelt und auf die noch nicht einzelwertberechtigten Forderungen angewendet. Ausgenommen sind Forderungen gegen andere öffentlich-rechtliche Körperschaften, da bei diesen kein Ausfallrisiko besteht. Nach Auskunft des Fachbereiches Forderungsmanagement beträgt der Wert für die Pauschalwertberichtigung 5%.

Die Rückstellungen wurden gem. § 35 GemHVO-Doppik mit dem Betrag ihrer voraussichtlichen Inanspruchnahme gebildet und beinhalten alle erkennbaren Risiken und ungewisse Verpflichtungen in angemessener Höhe.

## 1. Allgemeine Angaben zur Gemeinde

Zur Gemeinde Pinnow gehören die Ortsteile Pinnow und Godern. Sie umfasst derzeit eine Fläche von 1.876 ha (18,76 km<sup>2</sup>).



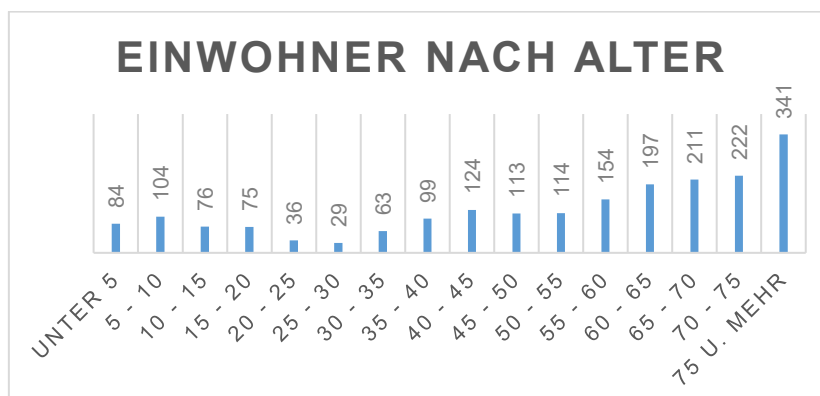
Die dargestellten Einwohnerzahlen ergeben sich aus den am Ende des jeweiligen Jahres mit Hauptwohnsitz gemeldeten Einwohnern, gemäß den Zahlen des statistischen Landesamtes.

Zum 01.01.2012 schlossen sich die bis dato eigenständigen Ortsteile Godern und Pinnow zur Gemeinde Pinnow zusammen. Im Betrachtungszeitraum kann insgesamt ein stetiger Anstieg der Einwohnerzahlen verzeichnet werden. Nur in den Jahren 2016 und 2018 ist jeweils ein Rückgang der Bevölkerung zu erkennen. Insgesamt steigen die Einwohner von 2013 bis 2023 um 126 Einwohner an. Im Vergleich zu 2022 steigt die Einwohnerzahl zum 31.12.2023 um 4 an. Diese Veränderung ergibt sich wie folgt:

Geborene	14	Gestorbene	40	Verlust	-26
Zugezogen	106	Fortgezogen	76	Wanderung	32

In der Gemeinde lebten somit zum Ende des Jahres 2023 108,85 Einwohner pro km<sup>2</sup>, dies liegt deutlich über dem Landesdurchschnitt von 52,48 Einwohnern pro km<sup>2</sup>.

Die Altersstruktur der Gemeinde zum 31.12.2023 ergibt sich wie folgt:



Aus der Altersstruktur ergibt sich, dass die unter 20-Jährigen einen Anteil an der Bevölkerung von 16,6 % (339 Einwohner) einnehmen. Im Vergleich zum Vorjahr (328 Einwohner) ist ein Anstieg um 11 Einwohner in dieser Altersgruppe zu erkennen. Die 45 bis 65-jährigen nahmen bis in das Jahr 2019 noch den größten Teil der Bevölkerung ein. Auch im Jahr 2023 nimmt dieser Anteil weiter ab. Im Vergleich zu 2022 (588 Einwohner; 28,85 %) sinkt der Anteil der 45 bis 65-jährigen auf 28,3 % dies entspricht 578 Einwohnern. Im Gegenzug dazu steigt der Anteil der über 65-jährigen weiter an. Waren in 2022 noch 771 Einwohner (37,83 %) in dieser Altersgruppe eingeordnet, sind es in 2023 774 Einwohner (37,9 %).

Die Überalterung der Bevölkerung (demografischer Wandel) stellt auch für die Gemeinde Pinnow eine große Herausforderung dar, obwohl sich z.B. durch die Erschließung von neuen Baugebieten auch junge Familien mit Kindern in der Gemeinde ansiedeln. So werden in den nächsten 10 Jahren alleine 351 Einwohner (55-65 Jährige) das Rentenalter erreichen. Demgegenüber stehen nur 151 Einwohner (10-20 Jährige) die ins Arbeitsleben eintreten werden. Es ergibt sich also ein Rückgang potenzieller Einkommenssteuerzahler von 200 Einwohnern. Hierbei ist noch nicht berücksichtigt, dass von den Jugendlichen voraussichtlich ein Teil gezwungen sein wird, für Lehre und Studium, ihre Heimat zu verlassen.

## 2. Angaben zur Bilanz

Die Bilanz gliedert sich in Aktiva und Passiva. Auf der Aktivseite wird das Vermögen der Gemeinde ausgewiesen, auf der Passivseite dessen Finanzierung. Die Bilanzsumme der Schlussbilanz 2022 der Gemeinde Pinnow beträgt 12.747.265,16 €.

Nachfolgend werden die Bilanzpositionen, soweit sie belegt und Veränderungen zu verzeichnen sind, erläutert.

### 2.1 Aktiva

Posten 1	Anlagevermögen	Haushaltsvorjahr	10.682.428,58 €
		Haushaltjahr	10.313.979,92 €

Der Wert des Anlagevermögens ist im Vergleich zum Vorjahr um (-) 368.448,66 € gesunken. Die Differenz setzt sich aus den nachfolgend erläuterten Positionen zusammen.

Posten 1.1	Immaterielle Vermögensgegenstände	Haushaltsvorjahr	27.864,89 €
		Haushaltjahr	25.092,35 €

Immaterielle Vermögensgegenstände sind nicht-physische Vermögenswerte einer Kommune. Hierzu gehören u.a. Lizenzen, Nutzungsrechte oder auch geleistete Investitionszuwendungen. In der Gemeinde Pinnow werden in dieser Bilanzposition die Website sowie die Nutzungsrechte im Zusammenhang mit dem in 2016 eröffneten Räuber-Röbke-Pfad, Investitionszuschüsse für den Schulverband Sukow und den Orgelneubau in der Kirche Pinnow bilanziert. Die Wertminderung von (-) 2.772,54 € ergibt sich vollumfänglich aus den planmäßigen Abschreibungen.

Posten 1.2	Sachanlagen	Haushaltsvorjahr	10.293.964,18 €
		Haushaltjahr	9.904.910,70 €

Das Sachanlagevermögen wird mit einem um 389.053,48 € geringeren Wert gegenüber dem Vorjahr ausgewiesen. Die Veränderung ergibt sich aus dem Erwerb bzw. der Veräußerung und den Aufwendungen für die Abschreibung der Sachanlagen. Die Abschreibungen erfolgten gemäß § 34 GemHVO-Doppik über die vorgeschriebenen Nutzungsdauern der Anlagegüter (lineare Abschreibung).

<b>Posten 1.2.2</b>	<b>Sonstige unbebaute Grundstücke und grundstücksgleiche Rechte</b>	Haushaltsvorjahr	1.123.669,95 €
		Haushaltjahr	1.124.219,51 €

In dieser Bilanzposition werden die Werte aller sonstigen unbebauten Grundstücke der Gemeinde Pinnow erfasst. Hierzu gehören Gartenland, Sportflächen, Grünflächen, Ackerland, Brachland, Öd- und Unland, Flächen mit Seen, Teichen und sonstigen Gewässern sowie Bauland.

Die Werterhöhung in Höhe von (+) 549,56 € ergibt sich aus folgenden Positionen:

Aktivierung Zaun Badestelle Godern	+1.336,95 €
Abschreibungen	- 787,39 €

<b>Posten 1.2.3</b>	<b>Bebaute Grundstücke und grundstücksgleiche Rechte</b>	Haushaltsvorjahr	3.102.988,35 €
		Haushaltjahr	3.040.692,19 €

Die Werte der bebauten Grundstücke einschließlich der Bebauung und der Außenanlagen sind in dieser Position zusammengefasst. Die Gemeinde Pinnow verfügt über zwei kombinierte Feuerwehrrgeräte- und Gemeindehäuser (inbegriffen Bauhof und Arztpraxis), einen Kindergarten, ein Wohnhaus, einen Jugendclub, drei Gebäude auf dem Flugplatz (Verwaltungsgebäude, Hangar und Mehrzweckhalle), einen Strandkiosk und ein Sanitärhaus.

Die Wertminderung zum Vorjahr in Höhe von (-) 62.296,16 € resultiert vollumfänglich aus den planmäßigen Abschreibungen.

<b>Posten 1.2.4</b>	<b>Infrastrukturvermögen</b>	Haushaltsvorjahr	5.105.481,39 €
		Haushaltjahr	4.858.137,14 €

Die Bilanzposition umfasst die öffentlichen Einrichtungen, die im engeren Sinne eine Grundversorgung für das Leben in der Kommune bilden. Das Infrastrukturvermögen der Gemeinde Pinnow besteht überwiegend aus den Straßen, den Gehwegen und der Straßenbeleuchtung. Des Weiteren wurden Parkplätze und Brücken bilanziert. Der Grund und Boden wurde getrennt von den Aufbauten, Einrichtungen, Anlagen usw. bewertet und bilanziert.

Die Minderung des Bestandes im Vergleich zum Vorjahr in Höhe von (-) 247.344,25 € resultiert aus folgenden Vorgängen:

Aktivierung nachträgl. AHK Brücke Nr. 22 Pinnow-Godern	+ 2.527,08 €
Abschreibungen	-249.871,33 €

<b>Posten 1.2.7</b>	<b>Maschinen, technische Anlagen, Fahrzeuge</b>	Haushaltsvorjahr	678.633,73 €
		Haushaltjahr	619.171,21 €

Der Wert dieser Bilanzposition mindert sich im Vergleich zum Vorjahr um (-) 59.462,52 €. Diese Bestandsveränderung ergibt sich aus folgenden Sachverhalten:

Aktivierung Photovoltaikanlage	+ 29.739,00 €
Abschreibungen	- 89.201,52 €

<b>Posten 1.2.8</b>	<b>Betriebs- und Geschäftsausstattung</b>	Haushaltsvorjahr	232.066,69 €
		Haushaltjahr	217.153,67 €

Unter dem Bilanzposten Betriebs- und Geschäftsausstattung (BGA) sind bewegliche Anlagen zu bilanzieren, die nicht unmittelbar einem bestimmten betrieblichen oder kommunalen Zweck dienen. Hierzu zählen in der Gemeinde Pinnow insbesondere die Ausstattung der Feuerwehren und das Inventar des Bauhofes.

Im Jahre 2023 vermindert sich der Wert der Betriebs- und Geschäftsausstattung um (-) 14.913,02 €. Die Veränderung ergibt sich wie folgt:

Aktivierung Pressluftatmer	+ 4.100,74 €
Aktivierung Wildkrautbürste	+ 1.750,00 €
Aktivierung Radialbesen	+ 1.750,00 €
Aktivierung Gartenpavillion	+ 1.895,00 €
Aktivierung Dunstabzugshaube (Kiosk)	+ 1.989,44 €
Aktivierung Kühltisch (Kiosk)	+ 1.558,86 €
Aktivierung Nachrüstung Sonnenschutz (Spielplatz)	+ 1.506,39 €
Aktivierung Container (Brandschutz)	+ 1.940,90 €
Aktivierung Basketballanlage	+ 10.390,27 €
Abschreibungen	- 41.794,62 €

<b>Posten 1.2.10</b>	<b>Anlagen im Bau</b>	Haushaltsvorjahr	7.212,73 €
		Haushaltjahr	1.625,64 €

Im Jahr 2023 verminderte sich der Wert der Anlagen im Bau um (-) 5.587,09 €. Zum Ende des Jahres befanden sich folgende Maßnahmen im Bau:

Skateranlage	962,12 €
Neubau Garage Feuerwehr	663,52 €

<b>Posten 1.3</b>	<b>Finanzanlagen</b>	Haushaltsvorjahr	360.599,51 €
		Haushaltjahr	383.976,87 €

<b>Posten 1.3.5</b>	<b>Sondervermögen mit Sonderrechnung, Zweckverbände, Anstalten des öR, rechtsfähige kommunale Stiftungen</b>	Haushaltsvorjahr	360.599,51 €
		Haushaltjahr	383.976,87 €

Die Gemeinde Pinnow ist Mitglied im Kommunalen Anteilseignerverband (KAV) der WEMAG. Diese Mitgliedschaft ist zu bilanzieren. Ihre Bewertung erfolgt mit dem anteiligen Eigenkapital des KAV zum Stichtag 31.12.2007 (unabhängig vom Zeitpunkt der Umstellung auf die Doppik). Das auf die Gemeinde entfallende Eigenkapital bemisst sich nach dem Anteil der Aktien, die der Gemeinde zuzurechnen sind, im Verhältnis zur Gesamtzahl der Aktien des KAV. Nach Mitteilung des KAV vom 16.01.2009 beträgt der Aktienstand der Gemeinde Pinnow zum 31.12.2007 9.011 Aktien, der zu bilanzierende Anteil am Verband beträgt 27.393,44 €.

Weiterhin ist die Gemeinde Mitglied im Zweckverband Schweriner Umland. Hier werden die Anteile am Stammkapital mit insgesamt 1.091,36 € bilanziert.

Der Anteil am Städte- und Gemeindetag ist mit 1 € Erinnerungswert bilanziert (gemäß FAQ des NKHR-MV). Ebenso müssen die in 2011 erworbenen 20 Anteile an der Norddeutschen Energiegemeinschaft eG zu je 250 € genannt werden.

Das positive Jahresergebnis des Eigenbetriebes Fernwärmeversorgung Pinnow im Jahr 2023 erhöht die Bilanzposition Eigenbetriebe um 23.377,36 €. Diese stellt die Veränderung der gesamten Bilanzposition dar.

<b>Posten 2</b>	<b>Umlaufvermögen</b>	Haushaltsvorjahr	1.720.686,32 €
		Haushaltjahr	2.433.285,24 €

Im Umlaufvermögen werden die Vermögensgegenstände ausgewiesen, die dem Geschäftsbetrieb der Gemeinde Pinnow nicht dauerhaft dienen. Dazu gehören insbesondere Forderungen und liquide Mittel.

Der Wert des Umlaufvermögens ist im Vergleich zum Vorjahr um (+) 712.598,92 € gestiegen.

Die Differenz setzt sich aus den nachfolgend erläuterten Positionen zusammen. Positionen ohne wertmäßige Veränderungen zum Vorjahr werden grundsätzlich nicht aufgeführt bzw. erläutert.

<b>Posten 2.2</b>	<b>Forderungen und sonstige Vermögensgegenstände</b>	Haushaltsvorjahr	1.720,686,32 €
		Haushaltjahr	2.433.285,24 €

Eine Forderung ist der Anspruch gegenüber einem Dritten aus einem Schuldverhältnis. Das Schuldverhältnis kann auf öffentlich-rechtlicher oder privatrechtlicher Grundlage bestehen. Forderungen erlöschen in der Regel durch Zahlung.

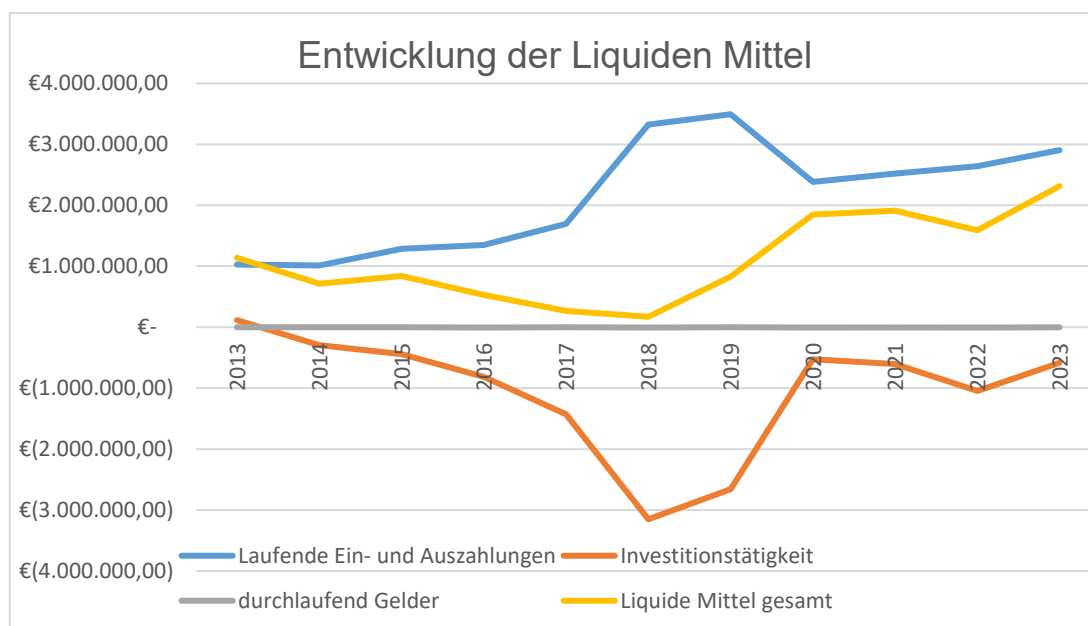
Erfahrungsgemäß fällt ein bestimmter Teil der Forderungen aus, deshalb wurde die Werthaltigkeit zum Bilanzstichtag geprüft. Nach dem für das Umlaufvermögen geltenden Niederstwertprinzip sind Forderungen zu vermindern, wenn voraussichtlich davon auszugehen ist, dass sie nicht mehr oder nur noch teilweise eingehen werden. Bei Forderungen, die als uneinbringbar einzustufen sind, wird eine 100%ige Wertberichtigung durchgeführt (Einzelwertberichtigungen). Für den restlichen Forderungsstamm wird eine Pauschalwertberichtigung in Höhe von 5 % eingestellt.

Die Forderungen und sonstigen Vermögensgegenstände setzen sich wie folgt zusammen:

Öffentlich-rechtliche Forderungen	49.416,93 €
Privatrechtliche Forderungen aus Lieferungen und Leistungen	12.821,42 €
Forderungen gegen Sondervermögen mit Sonderrechnung, Zweckverbänden, Anstalten des öffentlichen Rechts, rechtsfähige kommunale Stiftungen	37.529,29 €
Forderungen gegen den sonstigen öffentlichen Bereich (aus dem gemeinsamen Zahlungsmittelbestand)	2.312.814,15 €
Sonstige Forderungen gegen den sonstigen öffentlichen Bereich	22.980,12 €
Sonstige Vermögensgegenstände	955,00 €
<b>Summe</b>	<b>2.436.516,91 €</b>

Die Summe der offenen Forderungen ohne Berücksichtigung der Verwahr- und Vorschusskonten beläuft sich auf 2.436.516,91 €. Nach Abzug der Forderungen ohne Ausfallrisiko (59.039,45 €), der Forderung gegen die Einheitskasse (2.312.814,15 €) und den Forderungen die bereits einzelwertberichtigt wurden (29,94 €) verbleibt für die Pauschalwertberichtigung ein Forderungsbestand in Höhe von 64.633,37 €. Somit ergibt sich unter Anwendung des Pauschalsatzes von 5% eine gewinnmindernde Pauschalwertberichtigung von 3.231,67 €. In den Forderungen gegen Sondervermögen mit Sonderrechnung, Zweckverbänden u.ä. ist u.a. der gewährte Kreditrahmen an den Eigenbetrieb Fernwärmeversorgung Pinnow enthalten. Dem Eigenbetrieb wurde ein Liquiditätsdarlehen in 2008 gewährt. Der Bestand zum Ende des Jahres 2023 beträgt 37.000,00 €.

Die Forderungen aus dem gemeinsamen Zahlungsmittelbestand entsprechen den liquiden Mitteln der Gemeinde. Diese erhöhen sich unterjährig um 724.550,99 € auf einen Bestand von 2.312.814,15 € zum 31.12.2023.



## 2.2 Passiva

Posten 1	Eigenkapital	Haushaltsvorjahr	8.555.119,97 €
		Haushaltjahr	8.722.728,20 €

Das Eigenkapital steht der Gemeinde langfristig (dauerhaft) zur Verfügung. Es ergibt sich aus der Differenz von Vermögen (Aktiva) und Fremdkapital (Sonderposten, Rückstellungen, Verbindlichkeiten und passive Rechnungsabgrenzungsposten).

Das Eigenkapital verteilt sich wie folgt:

Allgemeine Kapitalrücklage	5.151.505,75 €
Zweckgebundene Kapitalrücklage	630.733,52 €
Ergebnisvortrag	2.891.060,40 €
Jahresüberschuss	49.428,53 €
<b>Summe Eigenkapital:</b>	<b>8.722.728,20 €</b>

Die allgemeine Kapitalrücklage bleibt im Vergleich zum Vorjahr unverändert. Gemäß § 18 Abs. 5 GemHVO-Doppik kann ein Fehlbetrag im Ergebnishaushalt durch Entnahme aus der allgemeinen Kapitalrücklage gedeckt werden. Die Entnahme darf maximal in Höhe des zur Eröffnungsbilanz zum 01.01.2012 ausgewiesenen positiven Saldos der laufenden Ein- und Auszahlungen erfolgen. Die Gemeinde Pinnow konnte zum 31.12.2011 einen positiven Saldo der laufenden Ein- und Auszahlungen in Höhe von 593.809,98 € ausweisen. Dieser Betrag steht der Gemeinde aufgrund des positiven Ergebnisses weiterhin zum Ausgleich von Fehlbeträgen in Folgejahren zur Verfügung.

Die zweckgebundene Kapitalrücklage erhöht sich um 118.179,70 € und erreicht somit einen Bestand von 630.733,52 €. Sie umfasst sowohl die bis 2019 gezahlten investiven Schlüsselzuweisungen, als auch die ab 2020 zugegangene Infrastrukturpauschale und die Instandhaltungsrücklage für den Flugplatz Pinnow.

Gem. § 18 Abs. 4 GemHVO-Doppik können die *investiven Schlüsselzuweisungen* zum Ausgleich eines abschreibungsbedingten Jahresfehlbetrags verwendet werden. Aufgrund des positiven Jahresergebnisses ist die Entnahme aus dieser zweckgebundenen Kapitalrücklage nicht erforderlich. Somit stehen Mittel in Höhe von 26.678,69 € weiterhin zum Ausgleich zukünftiger Fehlbeträge zur Verfügung.

Neben den investiven Schlüsselzuweisungen wird ab 2020 in den zweckgebundenen Kapitalrücklagen auch die *Infrastrukturpauschale gem. § 23 FAG-MV* ausgewiesen. Diese Infrastrukturpauschale dient zur Finanzierung von notwendigen Investitionen sowie Instandhaltungsmaßnahmen im Bereich der Infrastruktur. Der Gemeinde geht ein Betrag in Höhe von 146.517,84 € zu. Hiervon werden für Instandhaltungsmaßnahmen im Bereich der Gemeindestraßen 30.262,96 € und in dem KiTa-Gebäude 1.142,92 € verwendet. Es verbleiben für Folgejahre somit Mittel von 530.498,84 €.

Gemäß Nutzungsvertrag des Flugplatzes ist ein Anteil der Mieteinnahmen in Höhe von 3.067,74 € in eine *Instandhaltungsrücklage* einzustellen. Die in dem Haushaltsjahr ausgeführten Instandhaltungsmaßnahmen werden mit einer entsprechenden Entnahme aus dieser Rücklage finanziert. Zum Ende des Jahres 2022 betrug der Bestand der Rücklage 70.488,25 €. Im Jahr 2023 wurden 3.067,74 € in die Rücklage eingestellt und keine Mittel entnommen. Somit weist die Bilanzposition zum Ende des Haushaltsjahres einen um 3.067,74 € höheren Saldo von 73.555,99 € aus.

Aufgrund positiver Jahresergebnisse in Vorjahren ergibt sich für die Gemeinde ein *Ergebnisvortrag* in Höhe von 2.891.060,40 €. Dieser steht in den Folgejahren zum Ausgleich von Fehlbeträgen zur Verfügung.

Das Haushaltsjahr 2023 schließt mit einem positiven *Jahresergebnis* nach Veränderung der Rücklagen in Höhe von 49.428,53 € ab. Somit erhöhen sich die Ergebnisvorträge zum 31.12.2023 auf 2.940.488,93 €.

Jahr	Jahresergebnis vor Veränderung der Rücklagen	Einstellung/Entnahme aus der zweckgebundenen Kapitalrücklage	Entnahme aus der allgemeinen Kapitalrücklage	Jahresergebnis nach Veränderung der Rücklage	Stand Ergebnisvortrag zum 31.12.	Stand zweckgebundene Kapitalrücklage zum 31.12.	Infrastrukturpauschale § 23 FAG M-V	Stand allg. Kapitalrücklage zum 31.12.	Eigenkapital gesamt Summe aus Spalte 8,9,10
in €									
1	2	3		7	8	9		10	11
2019	1.276.474,13	3.067,74	0,00	1.273.406,39	2.253.245,26	199.130,76	0,00	5.151.505,75	7.603.881,77
2020	634.036,80	2.121,10	0,00	631.915,70	2.885.160,96	201.251,86	139.646,76	5.151.505,75	8.377.565,33
2021	8.803,67	2.904,23	0,00	5.899,44	2.891.060,40	204.156,09	280.679,16	5.151.505,75	8.527.401,40
2022	-117.543,74	-117.543,74	0,00	0,00	2.891.060,40	97.166,94	415.386,88	5.151.505,75	8.555.119,97
2023	21.090,39	-28.338,14	0,00	49.428,53	2.940.488,93	100.234,68	530.498,84	5.151.505,75	8.722.728,20
<b>Gesamt</b>	<b>2.794.727,28</b>	<b>-149.750,90</b>	<b>0,00</b>	<b>2.940.532,10</b>	<b>2.940.488,93</b>	<b>100.234,68</b>	<b>530.498,84</b>	<b>5.151.505,75</b>	<b>8.722.728,20</b>

Posten 2	Sonderposten	Haushaltsvorjahr	3.779.574,11 €
		Haushaltjahr	3.917.684,38 €

Als Sonderposten werden Zuweisungen und Zuschüsse bilanziert, welche die Gemeinde zur Förderung von Investitionen von anderen staatlichen, öffentlichen bzw. privaten Einrichtungen erhalten hat. Erhaltene Zuwendungen und Beiträge wurden mit dem Förderbetrag angesetzt und analog des zugehörigen Anlagegutes ertragswirksam aufgelöst (§ 37 Abs. 2 GemHVO).

Posten 2.1	Sonderposten zum Anlagevermögen	Haushaltsvorjahr	3.957.977,22 €
		Haushaltjahr	3.917.684,38 €

Die Sonderposten zum Anlagevermögen erhöhen sich gegenüber dem Vorjahr um (+) 138.110,27 €. Die Bestandsveränderung stellt sich wie folgt dar:

Zuwendung barrierefreie Bushaltestelle	+ 326.063,34 €
Pauschaler finanzieller Ausgleich f. Wegfall der Straßenausbaubeiträge	+ 40.161,49 €
Ertragswirksame Auflösung der Sonderposten	- 228.114,56 €

Posten 4	Verbindlichkeiten	Haushaltsvorjahr	80.309,18 €
		Haushaltjahr	106.852,58 €

Verbindlichkeiten sind die Ansprüche Dritter gegenüber der Gemeinde Pinnow, die aus Kreditaufnahmen für Investitionen, aus Lieferungen und Leistungen, aus Transferleistungen und Sonstigem bestehen.

Die Verbindlichkeiten wurden zum Rückzahlungsbetrag angesetzt (gemäß § 33 Abs. 6 GemHVO).

<b>Posten 4.5</b>	<b>Verbindlichkeiten aus Lieferungen und Leistungen</b>	Haushaltsvorjahr	54.641,39 €
		Haushaltjahr	85.551,25 €

Bei den Verbindlichkeiten aus Lieferung und Leistungen handelt es sich überwiegend um Verbindlichkeiten aus den Kosten der Unterhaltung und Bewirtschaftung, der Anschaffung von geringwertigen Wirtschaftsgütern und Investitionsmaßnahmen. Auch Verbindlichkeiten aus Stromabrechnungen für die gemeindlichen Objekte und der Straßenbeleuchtung sind Bestandteil dieser Bilanzposition.

<b>Posten 4.6</b>	<b>Verbindlichkeiten aus Transferleistungen</b>	Haushaltsvorjahr	1.031,22 €
		Haushaltjahr	75,14 €

In dieser Bilanzposition werden zum Ende des Jahres 2023 Verbindlichkeiten aus Wohnsitzgemeindeanteilen der KiTa's und Schullastenabrechnungen ausgewiesen.

<b>Posten 4.9</b>	<b>Verbindlichkeiten gegenüber Sondervermögen mit Sonderrechnung, Zweckverbänden, Anstalten des öffentl. Rechts, rechtsfähige kommunale Stiftungen</b>	Haushaltsvorjahr	15,00 €
		Haushaltjahr	561,48 €

Verbindlichkeiten gegenüber Zweckverbänden aus Abrechnungen für Wasser und Niederschlagswasser und Arbeiten im Zusammenhang mit Hydranten spiegeln sich in dieser Bilanzposition wieder.

<b>Posten 4.10.2</b>	<b>Sonstige Verbindlichkeiten gegenüber dem öffentlichen Bereich</b>	Haushaltsvorjahr	11.475,28 €
		Haushaltjahr	1.254,14 €

Sonstige Verbindlichkeiten gegenüber dem öffentlichen Bereich bestanden in Form von Verbindlichkeiten aus der finanziellen Beteiligung der Gemeinde an der Kinderbetreuung, Lehrgängen für Feuerwehrkameraden und Winterdienst.

<b>Posten 4.11</b>	<b>Sonstige Verbindlichkeiten</b>	Haushaltsvorjahr	13.146,29 €
		Haushaltjahr	19.410,57 €

Hier werden insbesondere Verbindlichkeiten aus der Beschaffung von Schutzbekleidung für die Feuerwehr und der Gewerbesteuerumlage ausgewiesen.

### **3. Angaben zur Ergebnisrechnung**

Gemäß § 44 Abs. 3 GemHVO sind im Anhang erhebliche Unterschiede zu den Ergebnissen des Haushaltsvorjahres und der Gesamttermächtigung gegenüberzustellen, erhebliche Unterschiede sind anzugeben und zu erläutern.

Ab dem Haushaltsjahr 2017 wurde intensiv von Sollverschiebungen der Aufwendungen innerhalb der Teilhaushalte Gebrauch gemacht, um unterjährig eine bessere Übersicht über die tatsächlich noch

vorhandenen Planansätze zu erhalten. Entsprechend dürfte es grundsätzlich nicht mehr zu überzogenen Ansätzen bei den Aufwendungen kommen. Bei dem folgenden Vergleich handelt es sich somit nur bedingt um einen Plan-Ist-Vergleich.

Eine Wesentlichkeitsgrenze wurde nicht festgelegt.

### 3.1 Vergleich zur Gesamtermächtigung

Im Vergleich zur Gesamtermächtigung des Haushaltsjahres ergeben sich bei folgenden Posten der Ergebnisrechnung Abweichungen (Angaben in €):

	Gesamt- ermächtigung des Haushalts- jahres	Ergebnis des Haushaltsjahres	Abweichung ( - Minder- erträge)	Angabe aus welchen Posten Abweichung insbesondere resultiert (+ Mehrerträge; - Mindererträge)
Steuern und ähnliche Angaben	1.762.208,29	1.994.143,15	231.934,86	+14.164,36 Grundsteuer B +238.602,37 Gewerbesteuer -23.872,23 Gemeindeanteil Einkommensteuer
Zuwendungen, allgemeine Umlagen und sonst. Transfererträge	863.000,00	878.699,20	15.699,20	+18.349,80 Zuweisungen/Zuschüsse für lfd. Zwecke vom Land
öffentlich-rechtliche Leistungsentgelte	61.700,00	61.903,57	203,57	
privatrechtliche Leistungsentgelte	79.700,00	83.649,73	3.949,73	Mieten und Pachten
Kostenerstattungen und Kostenumlagen	7.373,42	17.154,51	9.781,09	+4.883,81 Kostenerstattungen von Gemeinden/-verbände +3.435,78 Kostenerstattungen von Gemeinden/-verbände vom sonst. priv. Bereich
Zinserträge und sonstige Finanzerträge	9.617,24	13.014,48	3.397,24	+3.566,24 Zinserträge von inländ. Banken
sonstige laufende Erträge	75.494,19	106.537,76	31.043,57	+22.999,00 Erträge Veräußerung Sachanlagevermögen +14.701,87 Konzessionsabgaben
Summe der Erträge	2.859.093,14	3.155.102,40	296.009,26	

	Gesamt- ermächtigung des Haushalts- jahres	Ergebnis des Haushaltsjahres	Abweichung ( - Mehr- aufwand)	Angabe aus welchen Posten Abweichung insbesondere resultiert (+ Minderaufwand; - Mehraufwand)
Personalaufwendungen	257.899,99	222.459,57	35.440,42	+15.267,23 Sitzungsgelder +9.207,08 Vergütungen Arbeitnehmer +4.998,25 SV-Beiträge Arbeitnehmer
Aufwendungen für Sach- und Dienstleistungen	733.948,53	554.683,22	179.265,31	+6.684,29 Gas +20.928,92 Strom -10.633,18 Unterhaltung Grundstücke, Gebäude +121.272,63 Unterhaltung Straßen, Wege +7.391,87 Kostenerstattungen an Gemeinden +6.918,42 Kostenerstattungen an private Unternehmen +13.300,00 sonst. Aufwend. Für Dienstleistungen
Abschreibungen auf das Anlagevermögen	465.000,00	446.723,56	18.276,44	+6.266,06 bebaute Grundstücke mit sonst. Gebäuden +9.107,55 Betriebsvorrichtungen
Zuwendungen, Umlagen und sonstige Transferaufwendungen	1.873.212,79	1.819.108,41	54.104,38	+48.318,26 Zuwendungen/Zuschüsse lfd. Zwecke an Gemeinden/-verbände
Zinsaufwendungen und sonstige Finanzaufwendungen	2.032,00	2.863,00	-831,00	Vollverzinsung Gewerbesteuer
sonstige Aufwendungen	174.606,86	88.084,25	86.522,61	+5.959,06 Aufwend. Dienst-/Schutzbekleidung +54.794,83 Sachverständigen/Gerichtsaufwend. +6.733,57 sonst. Aufwend. Inanspruchnahme Rechte/Dienste +5.000,00 Aufwand Wertberichtigung Forderungen
Summe der Aufwendungen	3.506.700,17	3.133.922,01	372.778,16	

Das Jahresergebnis vor Veränderung der Rücklagen verbessert sich gegenüber der Haushaltsplanung um 668.697,42 € (Planung von -647.607,03 €; Ergebnis 21.090,39 €).

In der Haushaltsplanung wurde durch das hohe negative Planergebnis (-647.607,03 €) mit Entnahmen aus der allgemeinen Kapitalrücklage (505.300,00 €) und der zweckgebundenen Kapitalrücklage aus investiven Schlüsselzuweisungen (135.200,00 €) geplant. Eine Inanspruchnahme war aufgrund des positiven Ergebnisses jedoch nicht notwendig.

Gemäß dem Nutzungsvertrag für den Flugplatz wurden 3.067,74 € in die zweckgebundene Kapitalrücklage eingestellt (Planung: 3.100,00 €). Eine Entnahme wurde aufgrund fehlender korrespondierender Aufwendungen nicht erfasst. (gem. Planung 1.000,00 €) erfasst.

Es wurden Mittel aus der Infrastrukturpauschale gem. § 23 FAG M-V in Höhe von 31.405,88 € im laufenden Bereich für Instandhaltungsmaßnahmen verwendet (Ansatz Planung: 0,00 €).

**Die Gemeinde Pinnow schließt das Haushaltsjahr 2023 mit einem Ergebnis von 49.428,53 € ab. Das Ergebnis ist um 58.635,56 € besser als geplant.**

### 3.2 Vergleich zum Haushaltsvorjahr

Im Folgenden werden die wesentlichen Abweichungen (ab 5.000 €) gegenüber dem Haushaltsvorjahr aufgeführt (Angaben in €):

Bezeichnung	Vorjahr	Haushaltsjahr	Abweichung
<b>Erträge in €</b>			
Grundsteuer B	239.666,52	252.664,36	12.997,84
Gewerbsteuer	296.164,49	460.710,66	164.546,17
Gemeindeanteil Einkommensteuer	1.132.885,21	1.185.327,77	52.442,56
Schlüsselzuweisungen vom Land	435.920,78	684.549,96	248.629,18
Zuweisungen/Zuschüsse für laufende Zwecke vom Land	2.789,95	18.349,80	15.559,85
Erträge aus der Auflösung von Sonderposten aus Zuwendungen	166.477,39	175.799,44	9.322,05
Kostenerstattungen von Gemeinden	0,00	15.093,01	15.093,01
Finanzerträge aus Wertpapieren des Anlagevermögens	325,00	5.831,60	5.506,60
Erträge aus der Veräußerung von Sachanlagen	26.432,71	0,00	-26.432,71
Versicherungserstattungen	0,00	12.255,94	12.255,94
Erträge aus Zuschreibungen (Eigenbetrieb Fernwärmeversorgung)	14.014,12	23.377,36	9.363,24

Bezeichnung	Vorjahr	Haushaltsjahr	Abweichung
<b>Aufwendungen in €</b>			
Sitzungsgelder	21.320,00	15.800,00	-5.520,00
Vergütungen Arbeitnehmer	94.992,31	130.792,92	35.800,61
SV-Beiträge Arbeitnehmer	18.585,67	25.001,75	6.416,08
Gas	17.431,00	10.091,44	-7.339,56
Unterhaltung Grundstücke, Außenanlagen, Gebäude	58.337,28	88.680,00	30.342,72
Unterhaltung Straßen, Wege, Plätze	33.813,83	45.415,30	11.601,47
Wartungs- und Instandsetzung Kfz	14.708,11	36.875,62	22.167,51
Unterhaltung Betriebs-/Geschäftsausstattung	6.272,13	21.182,78	14.910,65
Kostenerstattungen an Gemeinden	68.806,21	92.640,96	23.834,75
Kostenerstattungen an priv. Unternehmen	44.994,41	55.294,19	10.299,78
sonst. Aufwendungen für Dienstleistungen	288,90	6.300,00	6.011,10
Zuweisungen und Zuschüsse für lfd. Zwecke an Gemeinden/-verbände	306.974,92	339.181,74	32.206,82
Gewerbsteuerumlage	27.819,48	40.608,29	12.788,81
Kreisumlage	901.904,65	963.585,44	61.680,79
Amtsumlage	358.648,08	468.882,94	110.234,86
Aus- und Fortbildung	1.759,65	8.964,82	7.205,17
Sachverständigen-, Gerichts u.ä. Aufwendungen	13.161,10	405,17	-12.755,93
periodenfremde Aufwendungen	7.535,94	1.837,12	-5.698,82

Im Ergebnishaushalt ergeben sich folgende Abweichungen zum Vorjahr (Angaben in €):

Summe	Vorjahr	Haushaltsjahr	Abweichung
	in €		
ordentliche Erträge	2.640.629,57 €	3.155.102,40 €	514.472,83 €
ordentliche Aufwendungen	2.758.173,31 €	3.134.012,01 €	375.838,70 €
<b>Ergebnis vor Entnahme der Rücklagen</b>	<b>-117.543,74 €</b>	<b>21.090,39 €</b>	<b>138.634,13 €</b>
Einstellungen Kapitalrücklagen	3.067,74 €	3.067,74 €	0,00 €
Entnahmen Kapitalrücklagen	120.611,48 €	31.405,88 €	-89.205,60 €
<b>Jahresergebnis</b>	<b>0,00 €</b>	<b>49.428,53 €</b>	<b>49.428,53 €</b>

Im Vergleich zum Vorjahr verbessert sich das Ergebnis um 49.428,53 €.

#### 4. Angaben zur Finanzrechnung

Gemäß § 45 Abs. 3 GemHVO sind im Anhang erhebliche Unterschiede zu den Ergebnissen des Haushaltsvorjahres und der Gesamtermächtigung gegenüberzustellen, erhebliche Unterschiede sind anzugeben und zu erläutern.

Ab dem Haushaltsjahr 2017 wurde intensiv von Sollverschiebungen der Auszahlungen innerhalb der Teilhaushalte Gebrauch gemacht, um unterjährig eine bessere Übersicht über die tatsächlich noch vorhandenen Planansätze zu erhalten. Entsprechend dürfte es grundsätzlich nicht mehr zu überzogenen Ansätzen bei den Auszahlungen kommen. Bei dem folgenden Vergleich handelt es sich somit nur bedingt um eine Plan-Ist-Abweichung.

Eine Wesentlichkeitsgrenze wurde nicht festgelegt.

#### **4.1 Vergleich zur Gesamtermächtigung**

Im Vergleich zur Gesamtermächtigung des Haushaltsjahres ergeben sich bei folgenden Posten der Finanzrechnung Abweichungen:

	Gesamt-ermächtigung des Haushaltsjahres	Ergebnis des Haushaltsjahres	Abweichung (- Minder-einzahlungen)	Angabe aus welchen Posten Abweichung insbesondere resultiert (+ Mehreinzahlungen; - Mindereinzahlungen)
Steuern und ähnliche Angaben	1.762.208,29	1.978.931,00	216.722,71	+11.956,24 Grundsteuer B +218.780,54 Gewerbesteuer -15.727,06 Gemeindeanteil Einkommensteuer
Zuwendungen, allgemeine Umlagen und sonst. Transfereinzahlungen	684.500,00	702.899,76	18.399,76	+18.349,80 Zuweisungen für laufende Zwecke vom Land
öffentlich-rechtliche Leistungsentgelte	9.500,00	13.025,98	3.525,98	+3.460,00 sonstige Benutzungsgebühren
privatrechtliche Leistungsentgelte	79.700,00	82.374,40	2.674,40	Mieten und Pachten
Kostenerstattungen und Kostenumlagen	7.373,42	18.455,09	11.081,67	+8.319,59 Kostenerstattungen von Gemeinden
Zinseinzahlungen und sonstige Finanzeinzahlungen	6.617,24	17.389,70	10.772,46	+8.159,88 Zinsen von inländ. Banken
sonstige laufende Einzahlungen	75.494,19	127.317,32	51.823,13	+12.894,96 Konzessionsabgaben +31.405,88 Zuführung Infrastrukturpauschale
Summe der laufenden Einzahlungen	2.625.393,14	2.940.393,25	315.000,11	

	Gesamt- ermächtigung des Haushalts- jahres	Ergebnis des Haushaltsjahres	Abweichung ( - Mehr- auszahl- ungen)	Angabe aus welchen Posten Abweichung insbesondere resultiert (+ Minderauszahlungen; - Mehrauszahlungen)
Personalauszahlungen	257.899,99	223.016,59	34.883,40	+15.547,23 Sitzungsgelder +9.207,08 Vergütungen f. Arbeitnehmer +4.998,25 SV-Beiträge Arbeitnehmer
Auszahlungen für Sach- und Dienstleistungen	733.948,53	547.130,37	186.818,16	+6.819,29 Gas +19.845,92 Strom -17.183,95 Unterhaltung Grundstücke, Gebäude +130.152,59 Unterhaltung Straßen, Wege +6.812,60 Geringwertige Wirtschaftsgüter +7.398,27 Kostenerstattungen an Gemeinden +7.046,51 Kostenerstattungen priv. Unternehmen +13.300,00 sonst. Auszahl. Für Dienstleistungen
Zuwendungen, Umlagen und sonstige Transferauszahlungen	1.873.212,79	1.813.708,64	59.504,15	+45.365,32 Zuweisungen lfd. Zwecke an Gemeinden/-verbände +14.912,67 Gewerbesteuerumlage
Zinsauszahlungen und sonstige Finanzauszahlungen	2.032,00	2.823,00	-791,00	Vollverzinsung Gewerbesteuer
sonstige laufende Auszahlungen	194.606,86	93.015,07	101.591,79	+5.295,39 Aus- und Fortbildung +9.537,76 Dienst-/Schutzbekleidung +47.917,59 Sachverständigen- /Gerichtsauszahl. +12.500,00 USt-Vorauszahlungen +12.500,00 Umsatzsteuer 19%
Summe der laufenden Auszahlungen	3.061.700,17	2.679.693,67	382.006,50	

Der Saldo der ordentlichen Ein- und Auszahlungen verbessert sich gegenüber der Haushaltsplanung um 697.006,61 € (Planung von -436.307,03 €; Ergebnis 260.699,58 €).

Die Summe der Einzahlungen aus Investitionstätigkeit verbessert sich gegenüber der Planung um 326.514,44 €. (Planung 192.100,00 €; Ergebnis 518.614,44 €). Diese Abweichung ergibt sich insbesondere aus folgenden Positionen:

Maßnahme	Plan	Ist	Abweichung
Zuwendung barrierefreie Bushaltestellen	0,00	326.063,34	326.063,34

Von den Auszahlungen aus Investitionstätigkeiten wurden 180.850,43 € nicht in Anspruch genommen (Plan 237.113,46 €; Ergebnis 56.263,03 €). Abweichungen innerhalb der Konten entstehen durch das Aktivieren von Anlagen im Bau und der damit einhergehenden Umbuchungen in der Finanzrechnung. Diese Abweichung ergibt sich insbesondere aus folgenden Positionen:

Maßnahme	Plan	Ist	Abweichung
Grundstückstauschverträge mit Diakonie und Kirche	39.000,00	0,00	-39.000,00
Wassertank	8.000,00	0,00	-8.000,00
Materialcontainer	10.000,00	1.940,90	-8.059,10
Löschwasserversorgung	130.000,00	0,00	-130.000,00
Ausrüstungsgegenstände FFw	22.000,00	4.100,74	-17.899,26
Spielgeräte	10.000,00	0,00	-10.000,00
Freizeitanlage Kinder und Jugendliche	50.300,00	11.352,39	-38.947,61
PV-Anlage	30.000,00	0,00	-30.000,00
Grundstückskauf wg. Neubau Brücke	9.100,00	0,00	-9.100,00
Ersatzneubau Brücke Pinnow/Godern	88.000,00	0,00	-88.000,00
Straßenbeleuchtung Godern	10.000,00	0,00	-10.000,00
Lückenschluss Gehweg DGH Pinnow	11.000,00	0,00	-11.000,00
Anbau KiTa	5.000,00	0,00	-5.000,00
Kernsanierung Kiosk Godern Strand	65.000,00	4.619,78	-60.380,22

Maßnahme	Plan	Ist	Abweichung
Infrastrukturpauschale	0,00	31.405,88	31.405,88

**Der Finanzmittelbestand verbessert sich gegenüber der Planung um 1.204.371,48 € (geplant Finanzmittelfehlbetrag (-) 481.320,49 €, Ergebnis Finanzmittelüberschuss (+) 723.050,99 €).**

Der Saldo der durchlaufenden Gelder beläuft sich auf (+) 1.500,00 €.

**Die Gemeinde Pinnow schließt das Haushaltsjahr 2023 mit einer Zunahme der Forderungen gegenüber dem Amt aus dem gemeinsamen Zahlungsmittelbestand in Höhe von 724.550,99 € ab. Dies entspricht einer Verbesserung zur Haushaltsplanung um 1.205.871,48 €.**

Die Forderungen gegenüber dem Amt aus dem gemeinsamen Zahlungsmittelbestand erhöht sich somit von 1.588.263,16 € auf 2.312.814,15 €.

#### 4.2 Vergleich zur Haushaltsvorjahr

Im Folgenden werden die wesentlichen Abweichungen (ab 5.000 €) gegenüber dem Haushaltsvorjahr aufgeführt (Angaben in €):

Bezeichnung	Vorjahr	Haushaltsjahr	Abweichung
<b>Einzahlungen in €</b>			
Grundsteuer B	240.050,55	250.456,24	10.405,69
Gewerbesteuer	302.041,99	440.888,83	138.846,84
Gemeindeanteil Einkommensteuer	1.143.236,98	1.193.472,94	50.235,96
Schlüsselzuweisungen vom Land	435.920,78	684.549,96	248.629,18
Zuweisungen/Zuschüsse für laufende Zwecke vom Land	2.789,95	18.349,80	15.559,85
Kostenerstattungen von Gemeinden	0,00	15.093,01	15.093,01
Zinsen von inländ. Banken	2.888,08	8.159,88	5.271,80
Zinsen aus Stundungen	5.858,00	550,00	-5.308,00
Konzessionsabgaben	56.980,87	78.394,96	21.414,09
Zuführung Infrastrukturpauschale	10.554,59	31.405,88	20.851,29

Bezeichnung	Vorjahr	Haushaltsjahr	Abweichung
<b>Auszahlungen in €</b>			
Sitzungsgelder	21.520,00	15.520,00	-6.000,00
Vergütungen für Arbeitnehmer	96.115,83	130.792,92	34.677,09
SV- Beiträge Arbeitnehmer	1.880,00	25.001,75	23.121,75
Strom	19.579,01	27.354,08	7.775,07
Unterhaltung Grundstücke, Außenanlagen, Gebäude	51.190,56	95.230,77	44.040,21
Wartungs- und Instandsetzungskosten	14.977,03	34.953,07	19.976,04
Unterhaltung Betriebs- und Geschäftsausstattung	5.450,90	21.431,41	15.980,51
Geringwertige Geräte	14.796,03	19.871,17	5.075,14
Kostenerstattungen an Gemeinden	72.227,00	92.634,56	20.407,56
Kostenerstattungen an priv. Unternehmen	46.538,33	55.166,10	8.627,77
sonst. Auszahlungen für Dienstleistungen	288,90	6.300,00	6.011,10
Zuweisungen und Zuschüsse für lfd. Zwecke an Gemeinden/-verbände	324.664,34	342.134,68	17.470,34
Zuweisungen und Zuschüsse für lfd. Zwecke an sonst. priv. Bereich	500,00	12.259,96	11.759,96
Kreisumlage	901.904,65	963.585,44	61.680,79
Amtsumlage	358.648,08	468.882,94	110.234,86

Bezeichnung	Vorjahr	Haushaltsjahr	Abweichung
<b>Auszahlungen in €</b>			
Sachverständigen-, Gerichts u.ä. Auszahlungen	13.002,84	7.282,41	-5.720,43
Inanspruchnahme von Rechten und Diensten	70,16	5.072,50	5.002,34
Repräsentationen	15.585,96	23.751,77	8.165,81

Auf einen Vergleich der investiven Ein- und Auszahlungen wird verzichtet, da die Investitionen grundsätzlich nicht mit den Vorjahren verglichen werden können (einmalig, nicht wiederkehrend).

In der Finanzrechnung ergeben sich folgende Abweichungen zum Vorjahr (Angaben in €):

Summe	Vorjahr	Haushaltsjahr	Abweichung
	in €		
Laufende Einzahlungen	2.410.630,76	2.940.393,25	529.762,49
Laufende Auszahlungen	2.291.736,06	2.679.693,67	387.957,61
Einzahlungen aus Investitionen	218.538,44	518.614,44	300.076,00
Auszahlungen aus Investitionen	661.616,79	56.263,03	-605.353,76
Saldo durchlaufende Gelder	685,47	1.500,00	814,53
<b>Saldo Gesamt/ Veränderung der liquide Mittel</b>	<b>-323.498,18</b>	<b>724.550,99</b>	<b>1.048.049,17</b>

Das Finanzergebnis verbessert sich im Vergleich zum Vorjahr um (+) 1.048.049,17 €.

## 5. Teilhaushalte

Nach § 46 GemHVO ist eine Übersicht der Teilrechnungen nur dann beizufügen, wenn der Haushalt der Gemeinde in mehr als zwei Teilhaushalte gegliedert ist. Der Haushalt der Gemeinde Bülow besteht ab 2019 aus zwei Teilhaushalten (Teilhaushalte 1: Finanzverwaltung; Teilhaushalt 2: Allgemeine Verwaltung).

Demzufolge entfällt eine Darstellung der Teilhaushalte.

## 6. wesentliche Produkte

### Produkt 11402 - Liegenschaften

	2019	2020	2021	2022	2023
Erträge	1.175.917,14 €	298.068,87 €	20.029,68 €	19.141,81 €	19.519,81 €
Aufwendungen	15.178,89 €	119.731,80 €	43.877,17 €	12.856,48 €	701,47 €
Ergebnis	1.160.738,25 €	178.337,07 €	-23.847,49 €	6.285,33 €	18.818,34 €

Die Erträge im Produkt Liegenschaften ergeben sich grundsätzlich v.a. aus Mieten und Pachten. In den Haushaltsjahren 2019 und 2020 ergeben sich die wesentlich höheren Erträge aus der Veräußerung von Grund und Boden z.B. im Rahmen der Erschließung von Baugebieten. In den Jahren 2021 bis 2023 pendeln sich die Erträge auf einem gleichbleibenden Niveau ein. Die Aufwendungen umfassen die Bewirtschaftungs- und Unterhaltungskosten sowie Aufwendungen für Sachverständige und die Inanspruchnahme von Rechten und Diensten. Des Weiteren sind hier auch die jährlichen Abschreibungsbeträge erfasst. Im Jahr 2020 wurde eine Rückstellung für den Kinderbonus, welcher an die Käufer der Grundstücke des Baugebiets Am Kieselsee gezahlt werden soll erfasst. Die entsprechenden Aufwendungen in Höhe von 96.460,00 € wurden als periodenfremde Aufwendungen ausgewiesen. Hier wurde ebenfalls eine Ausschüttung eines Gewinns an die BVVG aus einem Grundstücksverkauf von Grund und Boden, der nicht der Gemeinde zugeordnet war dargestellt. Für die Haushaltsjahre ergibt sich für das Produkt Liegenschaften ein durchschnittliches Ergebnis in Höhe von 286.066,30 €.

Produkt 11403 - Bauhof

	2019	2020	2021	2022	2023
Erträge	2.523,01 €	1.592,17 €	4.591,17 €	25.491,17 €	1.592,17 €
Aufwendungen	212.234,49 €	226.421,33 €	199.344,80 €	206.308,12 €	269.876,58 €
Ergebnis	-209.711,48 €	-224.829,16 €	-194.753,63 €	-180.816,95 €	-268.284,41 €

Die Auflösung von Sonderposten spiegelt sich im gesamten Vergleichszeitraum wieder. In 2021 wirkt sich des Weiteren der Verkauf eines Kippers gewinnerhöhend aus. Der starke Anstieg der Erträge in 2022 ergibt sich aus der Veräußerung des alten Multicars (22.999,00 €) und der Erstattung von Lohnsteuern (900,00 €). Unterhaltungs- und Bewirtschaftungskosten für Fahrzeuge, Gebäude und Grundstücke sowie Abschreibungen sind in den Aufwendungen zusammengefasst. Hierbei fallen vor allem die Aufwendungen für Fahrzeuge (Wartungs- und Instandsetzungskosten 12.906,96 €, Betriebs- und Schmierstoffe Kfz 12.226,25 €), Unterhaltung BGA (18.390,36 €) und Abschreibungen (48.209,50 €) ins Gewicht. Den größten Anteil nehmen jedoch die Personalaufwendungen ein. Im Jahr 2023 betragen diese mit 163.626,17 € etwa 60,63 % der Gesamtaufwendungen im Produkt Bauhof. Es ist von einer jährlichen Kostensteigerung auszugehen, da die Personalkosten durch die tariflichen Anpassungen steigen. Für die Haushaltsjahre ergibt sich für den Bauhof ein durchschnittliches Ergebnis in Höhe von -215.679,13 €.

Produkt 12600 - Brandschutz

	2019	2020	2021	2022	2023
Erträge	19.530,16 €	19.585,60 €	32.218,98 €	21.893,99 €	32.649,10 €
Aufwendungen	136.843,13 €	152.506,93 €	138.581,06 €	159.713,02 €	182.806,23 €
Ergebnis	-117.312,97 €	-132.921,33 €	-106.362,08 €	-137.819,03 €	-150.157,13 €

Die Erträge im Jahr 2022 setzten sich aus der ertragswirksamen Auflösung von Sonderposten (2023/2022: 20.593,41 €) und Kostenerstattungen für Feuerwehreinsätze vom sonstigen privaten Bereich (2023: 2.061,50 €; 2022: 1.300,58 €) zusammen. Im Haushaltsjahr 2021 und 2023 ergeben sich die starken Anstiege der Erträge aus dem Wechsel von der Einzel- auf die Pauschalwertberichtigung (2021 1.823,35 €) und erhaltenen Versicherungserstattungen (2023: 9.994,19 €; 2021: 8.623,97 €). Ergebnismindernd wirken sich u.a. die Aufwandsentschädigungen für die ehrenamtlich Tätigen (2023: 11.810,00 €; 2022: 9.854,52 €; 2021: 5.593,56 €), Sach- und Dienstleistungen (2023: 62.129,72 €; 2022: 50.469,05 €; 2021: 54.886,98 €) wie Unterhaltungs- und Bewirtschaftungskosten für Gebäude und Fahrzeuge, die Abschreibungen (jährl. rd. 58.000 €) und die sonstigen laufenden Aufwendungen (2023: 50.766,46 €; 2022: 41.718,85 €; 2021: 20.552,08 €) aus. Der starke Anstieg der sonstigen laufenden Aufwendungen ergibt sich in 2022 vor allem aus der Beschaffung von Dienst- und Schutzbekleidung (22.399,00; 2021: 10.384,81) und den Repräsentationen (6.699,73 €; 2021: 772,01 €). Im Haushaltsjahr 2023 ergibt sich der starke Anstieg der Aufwendungen insbesondere aus den Wartungs-/Instandsetzungskosten Kfz (2023: 23.968,66 €; 2022: 5.918,51 €) und den Aufwendungen für Aus- und Fortbildung (2023: 8.665,92 €; 2022: 1.759,65 €). Für die Haushaltsjahre ergibt sich für den Brandschutz ein durchschnittliches Ergebnis in Höhe von -130.921,79 €.

Produkt 28100 - Heimat- und Kulturpflege

	2019	2020	2021	2022	2023
Erträge	3.522,57 €	1.526,28 €	1.526,28 €	3.166,28 €	5.813,78 €
Aufwendungen	12.846,65 €	7.937,28 €	8.938,75 €	15.446,29 €	18.616,94 €
Ergebnis	-9.324,08 €	-6.411,00 €	-7.412,47 €	-12.280,01 €	-12.803,16 €

Die Erträge im Produkt Heimat- und Kulturpflege erreichen im Haushaltsjahr 2022 wieder das Niveau von 2019. In den Jahren 2020 und 2021 werden nur Erträge aus der Auflösung von Sonderposten ausgewiesen. Die höheren Erträge in den Jahren 2019, 2022 und 2023 ergeben sich zum Beispiel aus dem Verkauf von Kalendern, Büchern (2019 605,00 €) und Kostenerstattungen für Seniorenfahrten (2023: 1.785,00 €; 2022 1.640,00 €; 2019 1.936,00 €). In 2023 wurden des Weiteren Erträge in Höhe von 2.502,50 € durch eine Veranstaltung generiert. Kosten für jährlich stattfindende Veranstaltungen (z.B. Dorffest, Weihnachtsmarkt, Seniorennachmittage) (2023: 12.838,29 €; 2022: 10.629,69 €; 2021: 4.624,88 €) beanspruchen neben den Abschreibungen (2023: 3.130,35 €) und den Zuwendungen an Vereine (2023: 1.850,00 €; 2022: 1.750,00 €) den größten Kostenfaktor bei den Aufwendungen. Für die

Haushaltsjahre ergibt sich für die Heimat- und Kulturpflege ein durchschnittliches Ergebnis in Höhe von -9.646,14 €.

#### Produkt 54100 - Gemeindestraßen

	2019	2020	2021	2022	2023
Erträge	206.076,73 €	170.542,97 €	179.439,85 €	161.087,23 €	191.173,17 €
Aufwendungen	313.409,00 €	306.277,65 €	312.797,91 €	308.255,30 €	322.189,06 €
Ergebnis	-107.332,27 €	-135.734,68 €	-133.358,06 €	-147.168,07 €	-131.015,89 €

In den Erträgen ist hauptsächlich die ertragswirksame Auflösung von Sonderposten aus Zuwendungen (2023: 122.169,87 €; 2022: 112.847,82 €) und Beiträgen (2022/2023: 48.087,07 €) enthalten. In der Summe betragen diese durchschnittlich im Vergleichszeitraum 92,94 % der Gesamterträge. Die übrigen Erträge sind durch die Auflösung von Einzelwertberichtigungen im Zuge der Umstellung auf die Pauschalwertberichtigung (2021: 4.587,31 €), Versicherungserstattungen (2023: 2.261,75 €; 2020; 1.186,47 €) oder Erträgen aus der Veräußerung von Anlagevermögen (2021: 581,82 €; 2020: 4.271,95 €; 2019: 7.019,41 €) begründet. Im Jahr 2019 wurden des Weiteren vom Bund und Land Mittel für den Klimaschutz i.H.v. insgesamt 35.965,76 € zur Verfügung gestellt. In 2023 wird der Anteil der Zuwendung für die barrierefreie Umrüstung der Bushaltestellen der auf laufende Aufwendungen entfällt (18.349,80 €) ebenfalls als Ertrag ausgewiesen. Die Kosten für Gemeindestraßen unterliegen jährlichen Schwankungen, die hauptsächlich aus der Unterhaltung der Straßen und Gehwege (2023: 44.835,13; 2022: 30.885,50 €), der Straßenbeleuchtung (2023: 6.460,42 €; 2022: 3.893,24 €), den Stromkosten der Straßenbeleuchtung (2023: 15.705,71 €; 2022: 13.995,33 €) sowie der Anschaffung von geringwertigen Gegenständen (2023: 3.151,60 €; 2022: 7.572,23 €) resultieren. Ergebnisreduzierend werden hier auch die jährlichen Abschreibungsbeträge (2023: 252.036,20 €; 2022: 251.491,20 €) erfasst - diese liegen im Durchschnitt des Vergleichszeitraums bei 77,84 % der Gesamtaufwendungen. Für die Haushaltsjahre ergibt sich für das Produkt Gemeindestraßen ein durchschnittliches Ergebnis in Höhe von -130.921,79 €.

#### Produkt 61100 - Steuern

	2019	2020	2021	2022	2023
Erträge	2.026.500,86 €	2.323.564,30 €	1.918.094,61 €	2.206.789,05 €	2.680.921,11 €
Aufwendungen	1.183.689,65 €	1.053.574,31 €	1.042.319,40 €	1.288.372,21 €	1.476.288,19 €
Ergebnis	842.811,21 €	1.269.989,99 €	875.775,21 €	918.416,84 €	1.204.632,92 €

Auch im Haushaltsjahr 2023 steigen die Erträge wieder stark an. Gegenüber dem Vorjahr werden im Jahr 2023 Mehrerträge in Höhe von (+) 474.132,06 € ausgewiesen. Diese resultieren hauptsächlich aus den Schlüsselzuweisungen, welche um 248.629,18 € höher ausfallen als im Vorjahr. Auch die Grundsteuer B (+12.997,84 €), die Gewerbesteuer (+164.546,17 €) und der Gemeindeanteil an der Einkommensteuer (+52.442,56 €) fallen höher aus. Im Bereich der Aufwendungen kommt es im Vergleich zum Vorjahr auch zu höheren Aufwendungen. Ausschlaggebend hierfür sind die Gewerbesteuerumlage (+12.788,81 €); Kreisumlage (+ 61.680,79 €) und die Amtsumlage (+110.234,86 €). Für die Haushaltsjahre ergibt sich für das Produkt Steuern ein durchschnittliches Ergebnis in Höhe von 1.022.325,23 €.

Entwicklung der Steuererträge					
	2019	2020	2021	2022	2023
Grundsteuer A	6.785,47 €	6.452,11 €	6.477,48 €	7.479,12 €	6.724,69 €
Grundsteuer B	218.305,93 €	224.929,14 €	229.686,66 €	239.666,52 €	252.664,36 €
Gewerbsteuer	465.607,76 €	346.179,75 €	288.459,48 €	296.164,49 €	460.710,66 €
Einkommenssteuer	1.123.235,34 €	1.081.661,41 €	1.085.866,73 €	1.132.885,21 €	1.185.327,77 €
Umsatzsteuer	35.169,71 €	38.579,27 €	48.054,04 €	42.417,66 €	43.102,84 €
Hundesteuer	4.325,83 €	4.325,00 €	4.490,00 €	4.591,67 €	4.743,34 €
Zweitwohnungssteuer	30.245,04 €	39.580,98 €	35.977,95 €	39.954,42 €	40.869,49 €
Familienausgleichsleistungen	84.046,47 €	0,00 €	0,00 €	0,00 €	0,00 €
Gewerbsteuerumlage	44.616,64 €	32.296,97 €	24.882,16 €	27.819,48 €	40.608,29 €
<b>Gesamt</b>	<b>1.923.104,91 €</b>	<b>1.709.410,69 €</b>	<b>1.674.130,18 €</b>	<b>1.735.339,61 €</b>	<b>1.953.534,86 €</b>

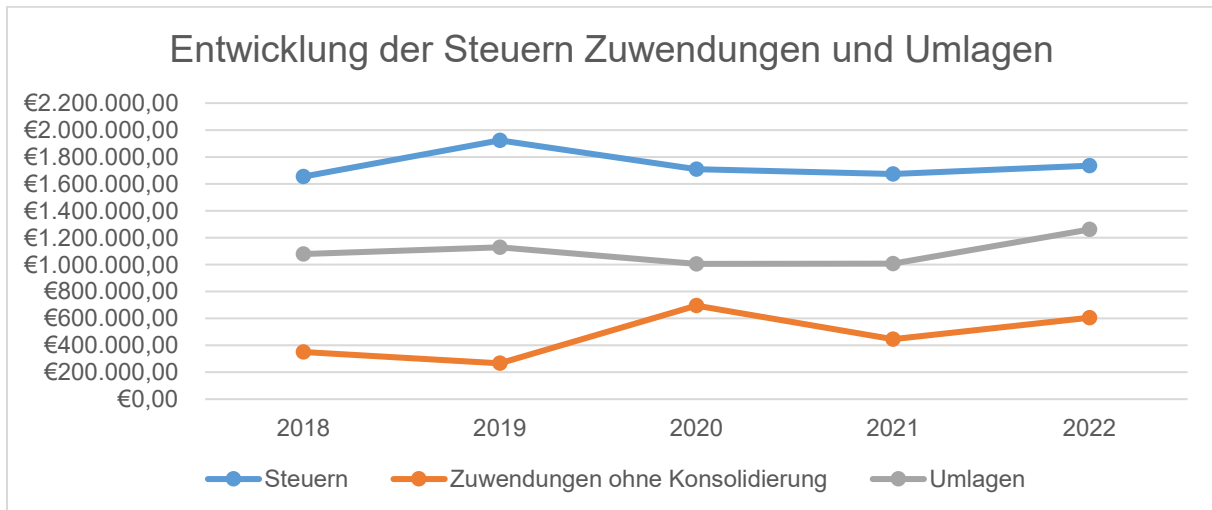
Laut dem Realsteuervergleich des statistischen Landesamtes beläuft sich das durchschnittliche Steueraufkommen pro Einwohner der Kommunen 2023 auf 986,00 € bzw. für Gemeinden mit 1.000 bis 3.000 Einwohnern auf 939,00 €. Die Gemeinde Pinnow erreichte in 2023 eine Steuerkraft von 956,68 € pro Einwohner und liegt somit unter dem Landesdurchschnitt, aber über dem Durchschnitt der Gemeinden mit 1.000 bis 3.000 Einwohnern.

Entwicklung der Erträge aus Zuwendungen					
	2019	2020	2021	2022	2023
Schlüsselzuweisungen Land	56.344,31 €	440.122,92 €	196.362,00 €	435.920,78 €	684.549,96 €
laufende Zuweisungen Bund	15.476,93 €	0,00 €	0,00 €	0,00 €	0,00 €
laufende Zuweisungen Land	27.037,71 €	74.219,00 €	68.851,48 €	2.789,95 €	18.349,80 €
Auflösung Sonderposten	167.243,05 €	180.569,81 €	179.568,36 €	166.477,39 €	175.799,44 €
Auflösung Haushaltskonsolidierung	0,00 €	66.282,72 €	0,00 €	0,00 €	0,00 €
<b>Gesamt</b>	<b>266.102,00 €</b>	<b>761.194,45 €</b>	<b>444.781,84 €</b>	<b>605.188,12 €</b>	<b>878.699,20 €</b>
<b>Gesamt ohne Konsolidierung</b>	<b>266.102,00 €</b>	<b>694.911,73 €</b>	<b>444.781,84 €</b>	<b>605.188,12 €</b>	<b>878.699,20 €</b>

Im Jahr 2023 ist erneut ein deutlicher Anstieg der Erträge aus Schlüsselzuweisungen zu verzeichnen (+239.558,78 €). Diese erreichen somit das höchste Niveau im gesamten Vergleichszeitraum. Als laufende Zuweisungen vom Land werden Mittel zum Ausgleich von Mehraufwendungen für ukrainische Kriegsvertriebene (2022: 2.789,95 €), zum Ausgleich der Gewerbesteuermindereinnahmen im Zuge der COVID19-Pandemie (2021: 17.800,00 €; 2020: 73.849,00 €), aus Fördermitteln für die konzeptionelle Maßnahme „Analyse und Optimierung des Wasserhaushaltes der Bietnitz“ (2021: 51.051,4 €) und Projektzuschüsse für Klimaschutzmaßnahmen (2019: 23.977,18 €) erfasst. Im Haushaltsjahr 2023 werden unter den laufenden Zuweisungen die anteiligen Zuwendungen für die barrierefreie Umrüstung der Bushaltestellen in Höhe von 18.349,80 € ausgewiesen, welche auf laufende Aufwendungen der Maßnahme entfallen.

Entwicklung der Amts- und Kreisumlage					
	2019	2020	2021	2022	2023
Amtsumlage	341.085,25 €	293.122,61 €	246.299,42 €	358.648,08 €	468.882,94 €
Kreisumlage	786.733,82 €	712.189,92 €	761.842,50 €	901.904,65 €	963.585,44 €
<b>Gesamt</b>	<b>1.127.819,07 €</b>	<b>1.005.312,53 €</b>	<b>1.008.141,92 €</b>	<b>1.260.552,73 €</b>	<b>1.432.468,38 €</b>

Wie auch die Höhe der Schlüsselzuweisungen hängen die zu zahlenden Umlagen um zwei Haushaltsjahre zeitversetzt mit der Steuerkraft zusammen. Somit verursacht die Steuerkraft 2021 die Umlagen in 2023. Die Amts- und Kreisumlage machen mit 45,71 % der Gesamtaufwendungen den größten Kostenfaktor für die Gemeinde Pinnow aus.



## 7. Kostenrechnende Einrichtungen

Die Gemeinde Pinnow verzichtet auf eine Kosten- und Leistungsrechnung, vielmehr ergibt sich im Sinne des § 27 GemHVO aus der Produktgliederung eine geeignete Steuerungsgrundlage. Hierbei muss allerdings beachtet werden, dass nur vereinzelt interne Leistungsverrechnungen durchgeführt werden.

Insbesondere die Kosten des Bauhofes werden nicht vollständig auf die anderen Produkte umgelegt. Da der Bauhof keinem Selbstzweck dient, sondern Leistungen zur Aufgabenwahrnehmung der Gemeinde erbringt (z.B. Unterhaltung der Gebäude, Straßen und Grünanlagen etc.) müssten diese auf die einzelnen Produkte durch interne Leistungsverrechnungen aufgeteilt werden. Geeignete Umlageschlüssel liegen hierfür nicht vor und können auch nicht kurzfristig erbracht werden.

Ziele und Kennzahlen für die einzelnen Produkte wurden nicht festgelegt.

Übersicht der Kostenrechnenden Einrichtungen und des Bauhofes:

Produkt	Einrichtung	Erträge	Aufwand	Ergebnis	Kosten-deckungs-grad
11403	Bauhof	1.592,17 €	269.876,58 €	-268.284,41 €	0,59%
55102	Badestelle Godern	0,00 €	22.033,96 €	-22.033,96 €	0,00%
57301	Gemeindehaus Pinnow	6.085,83 €	27.785,73 €	-21.699,90 €	21,90%
57302	Gemeinderaum Godern	0,00 €	2.909,33 €	-2.909,33 €	0,00%
57303	Arztpraxis im Gemeindezentrum	16.804,68 €	4.082,18 €	12.722,50 €	411,66%
57304	Kita Dorfstraße 14/16	52.588,71 €	35.462,25 €	17.126,46 €	148,29%
57305	ehem. Jugendclub/ Blumengeschäft	0,00 €	6.103,06 €	-6.103,06 €	0,00%
57306	Sanitärhaus Godern	843,19 €	10.422,01 €	-9.578,82 €	8,09%

Produkt	Einrichtung	Erträge	Aufwand	Ergebnis	Kosten- deckungs- grad
57307	Kiosk Goderner Strand	0,00 €	42.122,41 €	-42.122,41 €	0,00%
57308	Flugplatz + Gebäude Pinnow	6.135,48 €	7.615,34 €	-1.479,86 €	80,57%
57309	ehem. Gemeindehaus Alte Dorfstraße 6, Godern	0,00 €	66,46 €	-66,46 €	0,00%
	<b>Gesamt</b>	<b>84.050,06 €</b>	<b>428.479,31 €</b>	<b>-344.429,25 €</b>	<b>19,62%</b>

In der Übersicht ist erkennbar, dass in den kostenrechnenden Einrichtungen nur zum Teil eine Kostendeckung erreicht werden konnte.

Bezüglich des Produktes *Bauhof* wird auf die Erläuterungen unter „6. Wesentliche Produkte“ verweisen.

Im Produkt *Badestelle Goderner Strand* werden keine Erträge ausgewiesen. Aufwendungen sind in Höhe von 22.033,96 € angefallen. Diese entstehen vor allem durch die Unterhaltung des Grundstücks (14.268,63 €) und die in Anspruch genommenen Dienstleistungen für die Wasserrettung (6.300,00 €).

Die Gemeinde weist im Produkt *Gemeindezentrum Pinnow* Erträge in Form von Erträgen aus der Auflösung von Sonderposten (5.305,83 €) und Benutzungsgebühren (780,00 €) aus. Aufwand entsteht vor allem durch Abschreibungen (14.402,56 €) sowie Sach- und Dienstleistungen (12.275,20 €) in Form von Unterhaltungs- und Bewirtschaftungsaufwand.

Der *Gemeinderaum in Godern* erzielt auch im Jahr 2023 keine Erträge. Aufwendungen entstehen durch Abschreibungen (1.191,79 €) und Unterhaltung/Bewirtschaftung (1.584,08 €).

Das Produkt *Arztpraxis im Gemeindezentrum* weist Erträge durch Mieten und Pachten (15.661,80 €) und der Auflösung von Sonderposten (1.142,88 €) aus. Der Großteil der Aufwendungen ergibt sich mit 81,36 % aus den Abschreibungen (3.321,43 €). Die weiteren Aufwendungen entstehen für Abfall, die Unterhaltung und die Wohnungsverwaltungsumlage. Es wird eine Kostendeckung erzielt.

Das *Kitagebäude Dorfstraße 14/16* erzielt Erträge durch die Vermietung (42.332,64 €) sowie aus der Auflösung von Sonderposten (10.256,07 €). Aufwendungen (35.462,25 €) wie Unterhaltung und Bewirtschaftung (3.883,29 €), Versicherungen (1.564,16 €) und Abschreibungen (30.014,80 €) stehen den Erträgen entgegen. Es wird eine Kostendeckung erzielt.

Im Produkt *ehemaliger Jugendclub/Blumengeschäft* werden vor allem Aufwendungen für Sach- und Dienstleistungen in Höhe von 5.956,75 € ausgewiesen. Hierunter fallen Aufwendungen für Strom i.H.v. 5.814,00 €. Den Aufwendungen sind keine Erträge entgegenzusetzen.

Das Produkt *Sanitärhaus Goderner Strand* weist Aufwendungen aus Abschreibungen (1.358,41 €) und Unterhaltungsaufwand in Höhe von 9.063,60 € aus. Diese können teilweise durch die Erträge aus der Auflösung von Sonderposten aus Zuwendungen (843,19 €) kompensiert werden.

Für den *Kiosk Goderner Strand* entstehen im Haushaltsjahr 2023 Aufwendungen in Höhe von 42.122,41 €. Insbesondere schlagen sich hier Sanierungsarbeiten des Kiosks (34.892,34 €) und die Anschaffung von Ausstattung für den Kiosk (5.929,55 €) nieder.

Die Gemeinde erhält im Produkt *Flugplatz und Gebäude Pinnow* Mieten und Pachten in Höhe von 6.135,48 €. Die Aufwendungen in Höhe von 7.615,34 € setzen sich aus den Sach- und Dienstleistungen (v.a. Bewirtschaftung der Gebäude 2.848,68 €), den Abschreibungen (3.219,64 €) und den Gebäudeversicherungen (1.212,02 €) zusammen.

Das Produkt *ehemaliges Gemeindehaus Godern* weist keine Erträge aus. Im Haushaltsjahr 2023 werden Aufwendungen in Höhe von 66,46 € für die Gebäudeversicherung ausgewiesen.

## **8. Freiwillige Leistungen**

Die Selbstverwaltungskosten (Produkt 11104, Sitzungsgelder, Aufwandsentschädigungen etc.) beliefen sich auf 50.929,47 €. Dies entspricht 2,99 % der Aufwendungen ohne Amts- und Kreisumlage betrachten.

Produkt		Aufwendungen	Erträge	Eigenanteil / Zuschuss der Gemeinde
11103	Öffentlichkeitsarbeit	1.881,52 €	0,00 €	1.881,52 €
11104	Verfügungsmittel BGM	0,00 €	0,00 €	0,00 €
11104	Repräsentationen BGM Speisen und Getränke GV	2.986,90 €	0,00 €	2.986,90 €
28100	Heimat und Kulturpflege	18.616,94 €	5.813,78 €	12.803,16 €
29100	Förderung Kirchgemeinde	2.961,61 €	0,00 €	2.961,61 €
36600	Spielplätze	30.680,60 €	16.597,79 €	14.082,81 €
42100	Förderung des Sports	4.000,24 €	0,00 €	4.000,24 €
42401	Sportstätten	2.991,55 €	0,00 €	2.991,55 €
55102	Goderner Strand	22.033,96 €	0,00 €	22.033,96 €
57301	Gemeindezentrum Pinnow	27.785,73 €	6.085,83 €	21.699,90 €
57302	Gemeindehaus Godern	2.909,33 €	0,00 €	2.909,33 €
57303	Arztpraxis im Gemeindezentrum Pinnow	4.082,18 €	16.804,68 €	-12.722,50 €
57304	Kita Dorfstraße 14/16	35.462,25 €	52.588,71 €	-17.126,46 €
57305	Blumengeschäft	6.103,06 €	0,00 €	6.103,06 €
57306	Sanitärhaus Goderner Strand	10.422,01 €	843,19 €	9.578,82 €
57307	Kiosk Goderner Strand	42.122,41 €	0,00 €	42.122,41 €
57308	Flugplatz Pinnow	7.615,34 €	6.135,48 €	1.479,86 €
57309	ehem. Gemeindehaus Godern	66,46 €	0,00 €	66,46 €
<b>Summe</b>		<b>222.722,09 €</b>	<b>104.869,46 €</b>	<b>117.852,63 €</b>

Im Jahr 2023 leistet die Gemeinde kumuliert über die o.g. Produkte einen Eigenanteil von 117.852,63 €. Dies entspricht einem Anteil von 3,75 % an den Gesamtaufwendungen bzw. 57,62 € pro Einwohner.

## **9. Sonstige Angaben gemäß § 48 GemHVO-Doppik**

### **9.1 Mitgliedschaften**

Die Gemeinde Pinnow ist Mitglied in folgenden Organisationen:

<b>Name der Organisation</b>
Kommunaler Anteilseignerverband der WEMAG
Zweckverband Schweriner Umland
Städte- und Gemeindetag MV
Kreisfeuerwehrverband
Wasser- und Bodenverband „obere Warnow“
Norddeutsche Energiegemeinschaft eG

### **9.2 Subsidiärhaftung aus der Zusatzversorgung von Arbeitnehmern**

Die Gemeinde Pinnow hat ihren Arbeitnehmer bei der Kommunalen Zusatzversorgungskasse M-V versichert (zusätzliche Altersvorsorge, Pflichtversicherung). Der Arbeitnehmer hat einen direkten Anspruch gegen die Zusatzversorgungskasse. Lediglich wenn diese ihre Verpflichtungen nicht erfüllen kann, steht die Gemeinde hierfür ein.

### 9.3 Personalbestand

Die Zahl Arbeitnehmerinnen und Arbeitnehmer zum Bilanzstichtag zeigt folgende Übersicht:

	Anzahl
<b>Arbeitnehmer</b>	4
- davon teilzeitbeschäftigt	1
- davon Freizeitphase Altersteilzeit	0
<b>Insgesamt</b>	4

#### Anlagen:

Muster 5a gemäß § 48 Abs.3 GemHVO (Entwicklung der liquiden Mittel und Kassenkredite)


Muster 12a gemäß § 48 Abs. 1 GemHVO (Übersicht über Erträge und Aufwendungen)

#### Schlussbemerkung:

Hiermit wird die prüffähige Aufstellung des vorliegenden Jahresabschlusses bestätigt.

Crivitz, den 21.05.2025

  
\_\_\_\_\_  
Josepha Thiem  
SB Haushalt

  
\_\_\_\_\_  
Günter Josef Tiroux  
Bürgermeister  
Gemeinde Pinnow

Übersicht über die Zusammensetzung und Entwicklung des Saldos der liquiden Mittel und der Kredite zur Sicherung der Zahlungsfähigkeit im Haushaltsjahr									
Nr.	Gemeinde Pinnow 2023	laufende Ein- und Auszahlungen	Ein- und Auszahlungen aus Investitionstätigkeit	durchlaufende Gelder und ungeklärte Zahlungsvorgänge	Summe				
						in €			
						1	2	3	4
1	Forderungen gegenüber dem Amt aus dem Zahlungsmittelbestand zum 31.12. des Haushaltsvorjahres (gemäß § 47 Abs. 4 Nr. 2.2.6.1 GemHVO) (§ 47 Absatz 4 Nummer 2.4 GemHVO-Doppik)				1.588.263,16				
2	Verbindlichkeiten gegenüber dem Amt aus dem Zahlungsmittelbestand zum 31.12. des Haushaltsvorjahres (gemäß § 47 Abs. 5 Nr. 4.10.1 GemHVO)								
3	<b>Saldo der Forderungen und Verbindlichkeiten gegenüber dem Amt aus dem Zahlungsmittelbestand zum 31.12. des Haushaltsvorjahres</b>	2.639.856,54	-1.047.937,96	-3.655,42	1.588.263,16				
4	+ Korrektur des Vortrages	0,00	0,00	0,00					
5	<b>Bereinigter Saldo der Forderungen und Verbindlichkeiten gegenüber dem Amt aus dem Zahlungsmittelbestand zum 31.12. des Haushaltsvorjahres</b>	<b>2.639.856,54</b>	<b>-1.047.937,96</b>	<b>-3.655,42</b>	<b>1.588.263,16</b>				
6	+ Saldo der ordentlichen und außerordentlichen Ein- und Auszahlungen (§ 3 Absatz 1 Satz 1 Nummer 22 GemHVO-Doppik)	260.699,58			260.699,58				
7	- Planmäßige Tilgung von Krediten für Investitionen und Investitionsförderungsmaßnahmen (§ 3 Absatz 1 Satz 1 Nummer 42 GemHVO-Doppik)	0,00			0,00				
8	+ Saldo der Ein- und Auszahlungen aus Investitionstätigkeit (§ 3 Absatz 1 Satz 1 Nummer 39 GemHVO-Doppik)		462.351,41		462.351,41				
9	+ Saldo der Ein- und Auszahlungen aus Krediten für Investitionen und Investitionsförderungsmaßnahmen (ohne planmäßige Tilgung)		0,00		0,00				
10	+ Saldo der durchlaufenden Gelder und ungeklärten Zahlungsvorgänge (§ 3 Absatz 1 Satz 1 Nummer 45 GemHVO-Doppik)			1.500,00	1.500,00				
11	<b>Saldo der Forderungen und Verbindlichkeiten gegenüber dem Amt aus dem Zahlungsmittelbestand zum 31.12. des Haushaltsjahres</b>	<b>2.900.556,12</b>	<b>-585.586,55</b>	<b>-2.155,42</b>	<b>2.312.814,15</b>				
Kontrollrechnung:									
12	Forderungen gegenüber dem Amt aus dem Zahlungsmittelbestand zum 31.12. des Haushaltsjahres (gemäß § 47 Abs. 4 Nr. 2.2.6.1 GemHVO)				2.312.814,15				
13	- Verbindlichkeiten gegenüber dem Amt aus dem Zahlungsmittelbestand zum 31.12. des Haushaltsjahres				0,00				
14	= Saldo der Forderungen und Verbindlichkeiten gegenüber dem Amt aus dem Zahlungsmittelbestand zum 31.12. des Haushaltsjahres				2.312.814,15				

Nr.	Ertrags- und Aufwandsarten (gemäß § 44 Absatz 2 GemHVO-Doppik)	Ermächti- gungen des Haushalts- jahres	Übertragene Ermächti- gungen aus Haushalts- vorjahren	Gesamt- ermäch- tigungen im Haus- haltsjahr	Ergebnis des Haushalts- jahres	Abweichung im Haus- haltsjahr	Erläuterung  Konto- nummer
		in €	in €	in €	in €	in €	
		1	2	3	4	5	
1.	+ Steuern und ähnliche Abgaben	1.762.208,29	0,00	1.762.208,29	1.994.143,15	-231.934,86	40
	1.1 Grundsteuer A	7.400,00	0,00	7.400,00	6.724,69	675,31	(4011)
	1.2 Grundsteuer B	238.500,00	0,00	238.500,00	252.664,36	-14.164,36	(4012)
	1.3 Gewerbesteuer	222.108,29	0,00	222.108,29	460.710,66	-238.602,37	(4013)
	1.4 Gemeindeanteil an der Einkommensteuer	1.209.200,00	0,00	1.209.200,00	1.185.327,77	23.872,23	(4021)
	1.5 Gemeindeanteil an der Umsatzsteuer	40.600,00	0,00	40.600,00	43.102,84	-2.502,84	(4022)
	1.6 Sonstige Gemeindesteuern	44.400,00	0,00	44.400,00	45.612,83	-1.212,83	(403)
2.	+ Zuwendungen, allgemeine Umlagen und sonstige Transfererträge	863.000,00	0,00	863.000,00	878.699,20	-15.699,20	41
	2.1 Schlüsselzuweisungen	684.500,00	0,00	684.500,00	684.549,96	-49,96	(411)
	2.4 Zuweisungen und Zuschüsse für laufende Zwecke	0,00	0,00	0,00	18.349,80	-18.349,80	(414)
	2.7 Erträge aus der Auflösung von Sonderposten	178.500,00	0,00	178.500,00	175.799,44	2.700,56	(415)
4.	+ Öffentlich-rechtliche Leistungsentgelte	61.700,00	0,00	61.700,00	61.903,57	-203,57	43
	4.2 Benutzungsgebühren, Beiträge (soweit diese nicht in einem Sonderposten zu erfassen sind) und ähnliche Entgelte, Kostenerstattungen	9.500,00	0,00	9.500,00	9.588,45	-88,45	(432)
	4.3 Erträge aus der Auslösung von Sonderposten für Beiträge und ähnliche Entgelte	52.200,00	0,00	52.200,00	52.315,12	-115,12	(437)
5.	+ Privatrechtliche Leistungsentgelte	79.700,00	0,00	79.700,00	83.649,73	-3.949,73	441, 443, 444, 445, 448
	5.1 Privatrechtliche Leistungsentgelte	79.700,00	0,00	79.700,00	83.649,73	-3.949,73	(441)
6.	+ Kostenerstattungen und Kostenumlagen	7.373,42	0,00	7.373,42	17.154,51	-9.781,09	442,447,44 8
8.	+ Zinserträge und sonstige Finanzerträge	9.617,24	0,00	9.617,24	13.014,48	-3.397,24	47
	8.1 Zinserträge	1.000,00	0,00	1.000,00	7.182,88	-6.182,88	(471, 472, 479)
	8.2 Sonstige Finanzerträge	8.617,24	0,00	8.617,24	5.831,60	2.785,64	(473 - 479)
9.	+ Sonstige Erträge und Saldo Bestandsveränderungen	75.494,19	0,00	75.494,19	106.537,76	-31.043,57	451,46,48
<b>10.</b>	<b>= Summe der Erträge (Summe der Nummern 1 bis 9)</b>	<b>2.859.093,14</b>	<b>0,00</b>	<b>2.859.093,14</b>	<b>3.155.102,40</b>	<b>-296.009,26</b>	
11.	- Personalaufwendungen	257.899,99	0,00	257.899,99	222.549,57	35.350,42	50
13.	- Aufwendungen für Sach- und Dienstleistungen	733.622,49	326,04	733.948,53	554.683,22	179.265,31	52
	13.1 Aufwendungen für Energie, Wasser, Abwasser und Abfall	72.248,55	0,00	72.248,55	41.957,92	30.290,63	(522)
	13.2 Aufwendungen für Unterhaltung und Bewirtschaftung	367.235,56	326,04	367.561,60	247.569,62	119.991,98	(523)
14.	- Abschreibungen	465.000,00	0,00	465.000,00	446.723,56	18.276,44	53
15.	- Zuwendungen, Umlagen und sonstige Transferaufwendungen	1.873.212,79	0,00	1.873.212,79	1.819.108,41	54.104,38	54
	15.1 Zuweisungen und Zuschüsse für laufende Zwecke	400.104,50	0,00	400.104,50	346.031,74	54.072,76	(541)
	15.3 Gewerbesteuerumlage	40.608,29	0,00	40.608,29	40.608,29	0,00	(5431)
	15.5 Allgemeine Umlagen an Landkreise	963.600,00	0,00	963.600,00	963.585,44	14,56	(54421)
	15.6 Allgemeine Umlagen an das Amt	468.900,00	0,00	468.900,00	468.882,94	17,06	(54422)
17.	- Zinsaufwendungen und sonstige Finanzaufwendungen	2.032,00	0,00	2.032,00	2.863,00	-831,00	57
	17.2 Sonstige Finanzaufwendungen	2.032,00	0,00	2.032,00	2.863,00	-831,00	(571 - 579)
18.	- Sonstige laufenden Aufwendungen	165.725,87	8.880,99	174.606,86	88.084,25	86.522,61	56
<b>19</b>	<b>= Summe der Aufwendungen (Summe der Nummern 11 bis 18)</b>	<b>3.497.493,14</b>	<b>9.207,03</b>	<b>3.506.700,17</b>	<b>3.134.012,01</b>	<b>372.688,16</b>	
<b>20.</b>	<b>= Jahresergebnis (Jahresüberschuss/Jahresfehlbetrag) vor Veränderung der Rücklagen (Saldo der Nummern 10 und 19)</b>	<b>-638.400,00</b>	<b>-9.207,03</b>	<b>-647.607,03</b>	<b>21.090,39</b>	<b>-668.697,42</b>	

Nr.	Ertrags- und Aufwandsarten (gemäß § 44 Absatz 2 GemHVO-Doppik)	Ermächti- gungen des Haushalts- jahres	Übertragene Ermächti- gungen aus Haushalts- vorjahren	Gesamt- ermäch- tigungen im Haus- haltsjahr	Ergebnis des Haushalts- jahres	Abweichung im Haus- haltsjahr	Erläuterung  Konto- nummer
		in €	in €	in €	in €	in €	
		1	2	3	4	5	
21.	- Einstellung in die Kapitalrücklage	3.100,00	0,00	3.100,00	3.067,74	32,26	592
22.	+ Entnahme aus der Kapitalrücklage	641.500,00	0,00	641.500,00	31.405,88	610.094,12	492
	22.2 Entnahme aus der zweckgebundenen Kapitalrücklage aus Zuweisungen nach §§ 23, 24 FAG M-V	0,00	0,00	0,00	31.405,88	-31.405,88	(4923)
25.	= <b>Jahresergebnis (Jahresüberschuss/Jahresfehlbetrag, Nummer 20 zuzüglich Nummern 22 und 24 abzüglich Nummern 21 und 23)</b>	<b>0,00</b>	<b>-9.207,03</b>	<b>-9.207,03</b>	<b>49.428,53</b>	<b>-58.635,56</b>	
26.	Ergebnisvortrag aus dem Haushaltsvorjahr	-----	-----	-----	2.891.060,40	-----	
27.	Ergebnis (Überschuss/Fehlbetrag) zum 31. Dezember des Haushaltsjahres (Summe der Nummern 25 und 26)	-----	-----	-----	2.940.488,93	-----	

\*\*\* Ende der Liste "Übersicht über Erträge und Aufwendungen zur Ergebnisrechnung" \*\*\*

Nr.	Ertrags- und Aufwandsarten (gemäß § 44 Absatz 2 GemHVO-Doppik)		Ermächti-	Übertragene	Gesamt-	Ergebnis	Abweichung	Ergebnis	Übertra-	Erläuterung  Kontonummer
			gungen des	Ermäßti-	ermäch-	des	im Haus-	des Haus-	gung von	
			Haushalts-	gungen aus	tigungen im	Haushalts-	Haushalts-	Ermäß-	tigungen in	
			jahres	Haushalts-	Haushalts-	jahres	halbjahr	halbjahr	gungen in	Haushalts-
			in €	in €	in €	in €	in €	in €	in €	in €
			1	2	3	4	5	6	7	
1.	+	Steuern und ähnliche Abgaben	1.762.208,29	0,00	1.762.208,29	1.994.143,15	-231.934,86	1.763.159,09	0,00	40
		40111000 Grundsteuer A von Fremdschuldnern	7.400,00	0,00	7.400,00	6.724,69	675,31	7.479,12	0,00	
		40121000 Grundsteuer B von Fremdschuldnern	238.500,00	0,00	238.500,00	252.664,36	-14.164,36	239.666,52	0,00	
		40130000 Gewerbesteuer	222.108,29	0,00	222.108,29	460.710,66	-238.602,37	296.164,49	0,00	
		40210000 Gemeindeanteil an der Einkommensteuer	1.209.200,00	0,00	1.209.200,00	1.185.327,77	23.872,23	1.132.885,21	0,00	
		40220000 Gemeindeanteil an der Umsatzsteuer	40.600,00	0,00	40.600,00	43.102,84	-2.502,84	42.417,66	0,00	
		40320000 Hundesteuer	4.500,00	0,00	4.500,00	4.743,34	-243,34	4.591,67	0,00	
		40340000 Zweitwohnungssteuer	39.900,00	0,00	39.900,00	40.869,49	-969,49	39.954,42	0,00	
2.	+	Zuwendungen, allgemeine Umlagen und sonstige Transfererträge	863.000,00	0,00	863.000,00	878.699,20	-15.699,20	605.188,12	0,00	41
		41110000 Schlüsselzuweisungen vom Land	684.500,00	0,00	684.500,00	684.549,96	-49,96	435.920,78	0,00	
		41442000 Zuw.u. Zuschüsse für lfd.vom Land	0,00	0,00	0,00	18.349,80	-18.349,80	2.789,95	0,00	
		41510000 Erträge aus der Auflösung von Sonderposten aus Zuwendungen	178.500,00	0,00	178.500,00	175.799,44	2.700,56	166.477,39	0,00	
4.	+	Öffentlich-rechtliche Leistungsentgelte	61.700,00	0,00	61.700,00	61.903,57	-203,57	64.958,04	0,00	43
		43221000 Entgelte für Abwasserbeseitig. u. Abwasserabg.	0,00	0,00	0,00	0,00	0,00	0,00	0,00	
		43225000 Entgelte für die Sondernutzung von Straßen	0,00	0,00	0,00	304,68	-304,68	152,34	0,00	
		43229001 Gebühr WBV Obere Warnow	9.500,00	0,00	9.500,00	8.503,77	996,23	9.810,58	0,00	
		43290000 Sonst. Benutzungsgebühren	0,00	0,00	0,00	780,00	-780,00	2.680,00	0,00	
		43700000 Erträge aus der Auflösung von Sonderposten für Beiträge und ähnliche Entgelte (öffentlich-rechtlich)	52.200,00	0,00	52.200,00	52.315,12	-115,12	52.315,12	0,00	
5.	+	Privatrechtliche Leistungsentgelte	79.700,00	0,00	79.700,00	83.649,73	-3.949,73	79.838,02	0,00	441,443,444,445,448
		44110000 Mieten und Pachten, Erbbauzinsen	79.700,00	0,00	79.700,00	83.649,73	-3.949,73	79.838,02	0,00	
6.	+	Kostenerstattungen und Kostenumlagen	7.373,42	0,00	7.373,42	17.154,51	-9.781,09	3.893,33	0,00	442,447,448
		44242000 Kostenerstattungen und Kostenumlagen vom Land	0,00	0,00	0,00	0,00	0,00	1.200,00	0,00	
		44243000 Kostenerstattg. u. Kostenuml. von Gemeinden u. Gemeindeverbänden	2.852,27	0,00	2.852,27	7.736,08	-4.883,81	0,00	0,00	
		44243002 Kostenerstattungen Sonderumlage Amtsschulen und Mühlenberghalle	3.921,15	0,00	3.921,15	7.356,93	-3.435,78	0,00	0,00	
		44259000 Kostenerstattg. u. Kostenuml. vom sonst. priv. Bereich	600,00	0,00	600,00	2.061,50	-1.461,50	2.693,33	0,00	
8.	+	Zinserträge und sonstige Finanzerträge	9.617,24	0,00	9.617,24	13.014,48	-3.397,24	5.153,50	0,00	47

Nr.	Ertrags- und Aufwandsarten (gemäß § 44 Absatz 2 GemHVO-Doppik)	Ermächti-	Übertragene	Gesamt-	Ergebnis	Abweichung	Ergebnis	Übertra-	Erläuterung  Kontonummer	
		gungen des	Ermäßti-	ermäch-	des	im Haus-	des Haus-	gung von		
		Haushalts-	gungen aus	tigungen im	Haushalts-	Haushalts-	haltsvor-	Ermäch-		
		jahres	Haushalts-	Haushalts-	jahres	haltsjahr	jahres	tigungen in		
		in €	vorjahren	in €	in €	in €	in €	Haushalts-		
		1	2	3	4	5	6	folgejahre		
								7		
	47131000 Zinserträge von Eigenbetrieben	0,00	0,00	0,00	1.388,64	-1.388,64	234,86	0,00		
	47151000 Zinserträge von inländischen Banken	0,00	0,00	0,00	3.566,24	-3.566,24	4.593,64	0,00		
	47200000 Zinsen aus Stundungen und Verrentungen	0,00	0,00	0,00	675,00	-675,00	0,00	0,00		
	47600000 Finanzerträge aus Sondervermögen mit Sonderrechnung, Zweckverbänden, Anstalten des öffentlichen Rechts und rechtsfähigen kommunalen Stiftungen	3.000,00	0,00	3.000,00	0,00	3.000,00	0,00	0,00		
	47800000 Finanzerträge aus Wertpapieren des Anlagevermögens	5.617,24	0,00	5.617,24	5.831,60	-214,36	325,00	0,00		
	47920000 Vollverzinsung aus Gewerbesteuer (§ 233a AO)	1.000,00	0,00	1.000,00	1.553,00	-553,00	0,00	0,00		
9.	+	Sonstige Erträge	75.494,19	0,00	75.494,19	106.537,76	-31.043,57	118.439,47	0,00	46,451
		46112000 Erträge aus der Veräußerung von Grundstücken und Gebäuden	0,00	0,00	0,00	0,00	0,00	3.433,71	0,00	
		46113000 Erträge aus der Veräußerung von beweglichen Vermögensgegenständen über einem Wert von 1000 Euro ohne Umsatzsteuer	0,00	0,00	0,00	0,00	0,00	22.999,00	0,00	
		46250000 Konzessionsabgaben	65.500,00	0,00	65.500,00	66.016,33	-516,33	70.701,87	0,00	
		46250001 Gemeinderabatt nach Konzessionsabgabenverordnung	0,00	0,00	0,00	600,63	-600,63	0,00	0,00	
		46270000 Versicherungserstattungen	9.994,19	0,00	9.994,19	12.255,94	-2.261,75	0,00	0,00	
		46280000 Periodenfremde Erträge (ohne Steuern)	0,00	0,00	0,00	0,00	0,00	991,54	0,00	
		46290000 Sonst. weitere sonst. lfd. Erträge	0,00	0,00	0,00	4.287,50	-4.287,50	1.380,00	0,00	
		46611000 Pauschalwertberichtigungen auf Forderungen	0,00	0,00	0,00	0,00	0,00	4.919,23	0,00	
		46622000 Erträge aus Zuschreibungen bei Finanzanlagen und Beteiligungen	0,00	0,00	0,00	23.377,36	-23.377,36	14.014,12	0,00	
10.	=	<b>Summe der Erträge (Summe der Nummern 1 bis 9)</b>	<b>2.859.093,14</b>	<b>0,00</b>	<b>2.859.093,14</b>	<b>3.155.102,40</b>	<b>-296.009,26</b>	<b>2.640.629,57</b>	<b>0,00</b>	
11.	-	Personalaufwendungen	257.899,99	0,00	257.899,99	222.549,57	35.350,42	186.447,46	0,00	50
		50110000 Aufwandsentschädigungen für Ehrenamtliche in den Gemeinden	30.100,00	0,00	30.100,00	29.880,00	220,00	30.280,00	0,00	
		50130000 Sitzungsgelder	31.067,23	0,00	31.067,23	15.800,00	15.267,23	21.320,00	0,00	
		50190000 Aufwandsentschädigungen für ehrenamtlich Tätige in den Feuerwehren	13.547,88	0,00	13.547,88	11.810,00	1.737,88	9.854,52	0,00	
		50221000 Vergütungen für Arbeitnehmer	140.000,00	0,00	140.000,00	130.792,92	9.207,08	94.992,31	0,00	
		50222000 Leistungszulagen für Arbeitnehmer	2.800,00	0,00	2.800,00	1.972,40	827,60	2.028,17	0,00	
		50320000 Beitr. zu Versorgungskassen f. Arbeitnehmer	5.500,00	0,00	5.500,00	4.570,60	929,40	4.254,11	0,00	

Nr.	Ertrags- und Aufwandsarten (gemäß § 44 Absatz 2 GemHVO-Doppik)	Ermächtigungen des Haushaltsjahres	Übertragene Ermächtigungen aus Haushaltsvorjahren	Gesamtermächtigungen im Haushaltsjahr	Ergebnis des Haushaltsjahres	Abweichung im Haushaltsjahr	Ergebnis des Haushaltsvorjahres	Übertragung von Ermächtigungen in Haushaltsfolgejahre	Erläuterung	
		in €	in €	in €	in €	in €	in €	in €	Kontonummer	
		1	2	3	4	5	6	7		
	50420000 Beitr. zur gesetzl. SV für Arbeitnehmer	30.000,00	0,00	30.000,00	25.001,75	4.998,25	18.585,67	0,00		
	50430000 Beiträge zur gesetzl. SV für ehrenamtl. Tätige	1.484,88	0,00	1.484,88	218,40	1.266,48	593,40	0,00		
	50490001 Sonstige Beiträge zur gesetzlichen Sozialversicherung - Unfallkasse	2.400,00	0,00	2.400,00	2.253,80	146,20	4.268,56	0,00		
	50490002 Sonstige Beiträge zur gesetzlichen Sozialversicherung - landwirtschaftliche BG	300,00	0,00	300,00	160,65	139,35	159,34	0,00		
	50629000 Sonstige Personalnebenaufwendungen für Arbeitnehmer	200,00	0,00	200,00	0,00	200,00	0,00	0,00		
	50900000 Pauschalierte Lohnsteuer (auch Zahlungen über Knappschaft)	500,00	0,00	500,00	89,05	410,95	111,38	0,00		
13.	-	Aufwendungen für Sach- und Dienstleistungen	733.622,49	326,04	733.948,53	554.683,22	179.265,31	428.875,81	23.756,18	52
		52210000 Aufwendungen für Abfall	4.572,82	0,00	4.572,82	2.978,20	1.594,62	1.866,38	0,00	
		52220000 Aufwendungen für Abwasser/Wasser	3.700,00	0,00	3.700,00	2.617,20	1.082,80	1.097,91	0,00	
		52240000 Aufwendungen für Gas	16.775,73	0,00	16.775,73	10.091,44	6.684,29	17.431,00	0,00	
		52260000 Aufwendungen für Strom	47.200,00	0,00	47.200,00	26.271,08	20.928,92	25.574,50	0,00	
		52310000 Unterhaltg. Grundst., Außenanl., Gebäude u. Gebäudeeinrichtg.	78.046,82	0,00	78.046,82	88.680,00	-10.633,18	58.337,28	0,00	
		52323000 Bewirtschaftung der Gebäude einschließlich der Bestandteile, die dem Gebäude zuzurechnen sind	12.611,82	0,00	12.611,82	11.578,04	1.033,78	9.557,46	0,00	
		52331000 Unterhaltg. Brücken, Tunnel u. ingenieurtechn. Anl.	2.000,00	0,00	2.000,00	0,00	2.000,00	0,00	0,00	
		52338000 Unterhaltg. Straßen, Wege, Plätze u. Verkehrslenkungsanl.	166.687,93	0,00	166.687,93	45.415,30	121.272,63	33.813,83	23.686,03	
		52339000 Unterhaltg. sonst. Infrastrukturvermögen	6.000,00	0,00	6.000,00	6.460,42	-460,42	3.893,24	0,00	
		52351000 Wartungs- und Instandsetzungskosten Kfz	36.532,52	0,00	36.532,52	36.875,62	-343,10	14.708,11	0,00	
		52352000 Betriebs- und Schmierstoffe Kfz	13.820,93	0,00	13.820,93	13.696,63	124,30	13.367,27	0,00	
		52360000 Unterhaltg. Maschinen u. techn. Anlagen	2.031,14	0,00	2.031,14	1.531,14	500,00	2.228,69	0,00	
		52370000 Unterhaltg. Betriebs- u. Geschäftsausstattg.	23.146,67	0,00	23.146,67	21.182,78	1.963,89	6.272,13	0,00	
		52380000 Geringwertige Geräte, Ausrüstungs- u. sonst. Gebrauchsgegenstände (Anschaffung bis 1.000 € Netto)	26.357,73	326,04	26.683,77	22.149,69	4.534,08	17.796,53	70,15	
		52490000 Sonst. Aufwendg. für Sachleistg. u. Verbrauchsmittel	1.163,80	0,00	1.163,80	1.093,95	69,85	817,22	0,00	
		52499999 Sach- und Verbrauchsmittel Corona-Virus	1.118,00	0,00	1.118,00	0,00	1.118,00	618,82	0,00	
		52543000 Kostenerstattg. an Gemeinden u. Gemeindeverbände	92.908,97	0,00	92.908,97	85.517,10	7.391,87	68.806,21	0,00	
		52543002 Kostenerstattungen Sonderumlage Amtsschulen und Mühlenberghalle	7.123,86	0,00	7.123,86	7.123,86	0,00	0,00	0,00	
		52544000 Kostenerstattungen an Zweckverbände	80.011,14	0,00	80.011,14	80.011,14	0,00	77.795,76	0,00	

Nr.	Ertrags- und Aufwandsarten (gemäß § 44 Absatz 2 GemHVO-Doppik)	Ermächti- gungen des Haushalts- jahres	Übertragene Ermächti- gungen aus Haushalts- vorjahren	Gesamt- ermäch- tigungen im Haus- haltsjahr	Ergebnis des Haushalts- jahres	Abweichung im Haus- haltsjahr	Ergebnis des Haus- haltsvor- jahres	Übertra- gung von Ermäch- tigungen in Haushalts- folgejahre	Erläuterung
		in €	in €	in €	in €	in €	in €	in €	Kontonummer
		1	2	3	4	5	6	7	
	52544001 Beitrag WBV Obere Warnow	30.000,00	0,00	30.000,00	29.616,72	383,28	29.610,16	0,00	
	52551000 Kostenerstattg. an priv. Unternehmen	62.212,61	0,00	62.212,61	55.294,19	6.918,42	44.994,41	0,00	
	52559000 Kostenerstattungen an den sonstigen privaten Bereich	0,00	0,00	0,00	198,72	-198,72	0,00	0,00	
	52920000 Sonst. Aufwendg. für Dienstleistungen	19.600,00	0,00	19.600,00	6.300,00	13.300,00	288,90	0,00	
14.	- Abschreibungen	465.000,00	0,00	465.000,00	446.723,56	18.276,44	442.155,76	0,00	53
	53210000 Abschreibungen auf gewerbliche Schutzrechte und ähnliche Rechte und Werte sowie Lizenzen an solchen Rechten und Werten	1.400,00	0,00	1.400,00	0,00	1.400,00	0,00	0,00	
	53230000 Abschreibungen auf geleistete Investitionszuschüsse	2.900,00	0,00	2.900,00	2.772,54	127,46	2.772,54	0,00	
	53300000 Abschreibungen auf unbebaute Grundstücke und grundstücksgleiche Rechte	500,00	0,00	500,00	459,97	40,03	425,97	0,00	
	53302200 Abschreibungen auf Ausstattung von unbebauten Grundstücken	500,00	0,00	500,00	327,42	172,58	310,71	0,00	
	53410000 Abschreibungen auf bebaute Grundstücke und grundstücksgleiche Rechte mit Wohnbauten	9.500,00	0,00	9.500,00	9.413,39	86,61	9.413,39	0,00	
	53420000 Abschreibungen auf bebaute Grundstücke und grundstücksgleiche Rechte mit sozialen Einrichtungen	13.200,00	0,00	13.200,00	14.948,83	-1.748,83	13.759,35	0,00	
	53490000 Abschreibungen auf bebaute Grundstücke und grundstücksgleiche Rechte mit sonstigen Gebäuden	44.200,00	0,00	44.200,00	37.933,94	6.266,06	38.119,51	0,00	
	53510000 Abschreibungen auf Brücken, Tunnel und ingenieurtechnische Anlagen	15.600,00	0,00	15.600,00	11.672,79	3.927,21	11.276,76	0,00	
	53570000 Abschreibungen auf Entwässerungs- und Abwasserbeseitigungsanlagen	8.200,00	0,00	8.200,00	10.645,61	-2.445,61	10.645,61	0,00	
	53580000 Abschreibungen auf Straßen, Wege, Plätze und Verkehrslenkungsanlagen	205.100,00	0,00	205.100,00	209.326,57	-4.226,57	209.218,32	0,00	
	53590000 Abschreibungen auf sonstige Bauten des Infrastrukturvermögens	19.100,00	0,00	19.100,00	18.226,36	873,64	18.185,64	0,00	
	53810000 Abschreibungen auf Fahrzeuge	77.500,00	0,00	77.500,00	76.116,46	1.383,54	73.784,54	0,00	
	53820000 Abschreibungen auf Maschinen und technische Anlagen	4.400,00	0,00	4.400,00	4.292,61	107,39	4.292,61	0,00	
	53830000 Abschreibungen auf Betriebsvorrichtungen	17.900,00	0,00	17.900,00	8.792,45	9.107,55	8.801,97	0,00	
	53850000 Abschreibungen auf Betriebs- und Geschäftsausstattung	45.000,00	0,00	45.000,00	41.794,62	3.205,38	41.148,84	0,00	
15.	- Zuwendungen, Umlagen und sonstige Transferaufwendungen	1.873.212,79	0,00	1.873.212,79	1.819.108,41	54.104,38	1.602.407,09	0,00	54
	54143000 Zuw. u. Zuschüsse für lfd. Zwecke an Gemeinden u. Gemeindeverbände	387.500,00	0,00	387.500,00	339.181,74	48.318,26	306.974,92	0,00	
	54159000 Zuw. u. Zuschüsse für lfd. Zwecke an sonst. priv. Bereich	9.434,12	0,00	9.434,12	5.700,00	3.734,12	7.059,96	0,00	
	54190000 Zuw. u. Zuschüsse für lfd. Zwecke an Sonstige	3.170,38	0,00	3.170,38	1.150,00	2.020,38	0,00	0,00	
	54310000 Gewerbesteuerumlage	40.608,29	0,00	40.608,29	40.608,29	0,00	27.819,48	0,00	

Nr.	Ertrags- und Aufwandsarten (gemäß § 44 Absatz 2 GemHVO-Doppik)	Ermächti- gungen des Haushalts- jahres	Übertragene Ermächti- gungen aus Haushalts- vorjahren	Gesamt- ermäch- tigungen im Haus- haltsjahr	Ergebnis des Haushalts- jahres	Abweichung im Haus- haltsjahr	Ergebnis des Haus- haltsvor- jahres	Übertra- gung von Ermäch- tigungen in Haushalts- folgejahre	Erläuterung
		in €	in €	in €	in €	in €	in €	in €	Kontonummer
		1	2	3	4	5	6	7	
	54421000 Allg. Uml. an Landkreise (Kreisumlage)	963.600,00	0,00	963.600,00	963.585,44	14,56	901.904,65	0,00	
	54422000 Allg. Uml. ans Amt (Amtsumlage)	468.900,00	0,00	468.900,00	468.882,94	17,06	358.648,08	0,00	
17.	- Zinsaufwendungen und sonstige Finanzaufwendungen	2.032,00	0,00	2.032,00	2.863,00	-831,00	0,00	0,00	57
	57910000 Sonst. Zinsen u. sonst. Finanzaufwendg. aus Vollverzinsung Gewerbesteuer (§ 233a AO)	2.000,00	0,00	2.000,00	2.831,00	-831,00	0,00	0,00	
	57920000 Sonstige Zinsen und sonstige Finanzaufwendungen aus der Verzinsung von sonstigen Steuernachforderungen	32,00	0,00	32,00	32,00	0,00	0,00	0,00	
18.	- Sonstige Aufwendungen	165.725,87	8.880,99	174.606,86	88.084,25	86.522,61	98.287,19	3.536,92	56
	56120000 Aufwendg. für Aus- u. Fortbildg., Umschulung	9.405,12	0,00	9.405,12	8.964,82	440,30	1.759,65	0,00	
	56130000 Aufwendg. für übernommene Reisekosten für Dienstreisen u. Dienstgänge	2.500,00	0,00	2.500,00	483,30	2.016,70	360,00	0,00	
	56150000 Aufwendg. für Dienst- u. Schutzkl., pers. Ausrüstungsgegenst.	24.508,68	8.880,99	33.389,67	27.430,61	5.959,06	23.653,12	1.736,92	
	56190000 Sonstige Personalnebenaufwendungen	4.057,13	0,00	4.057,13	1.777,13	2.280,00	2.796,60	1.800,00	
	56210000 Mieten, Pachten und Erbbauzinsen	400,00	0,00	400,00	332,16	67,84	332,16	0,00	
	56241000 Laufende Lizenzaufwendungen	1.249,50	0,00	1.249,50	1.249,50	0,00	0,00	0,00	
	56250000 Sachverständigen-, Gerichts- u. ä. Aufwendg.	55.200,00	0,00	55.200,00	405,17	54.794,83	13.161,10	0,00	
	56290000 Sonst. Aufwendg. für Inanspruchnahme von Rechten u. Diensten	6.808,07	0,00	6.808,07	74,50	6.733,57	4.998,00	0,00	
	56310000 Büromaterial	597,52	0,00	597,52	142,08	455,44	455,41	0,00	
	56320000 Fachliteratur, Zeitschriften	142,98	0,00	142,98	142,98	0,00	63,00	0,00	
	56340000 Telefon, Datenübertragungskosten	3.000,00	0,00	3.000,00	1.921,01	1.078,99	1.899,57	0,00	
	56360000 Öffentlichkeitsarbeit	2.300,00	0,00	2.300,00	632,02	1.667,98	1.258,37	0,00	
	56361000 Öffentlichkeitsarbeit (Internetseite)	415,00	0,00	415,00	0,00	415,00	0,00	0,00	
	56411000 Gebäudeversicherungen	4.766,46	0,00	4.766,46	4.263,09	503,37	3.715,49	0,00	
	56419000 Sonstige Versicherungen	15.139,02	0,00	15.139,02	11.672,10	3.466,92	11.643,55	0,00	
	56420000 Beiträge zu Wirtschaftsverbänden, Berufsvertretungen u. Vereinen	2.100,00	0,00	2.100,00	2.174,80	-74,80	2.136,68	0,00	
	56490000 Sonstige Aufwendungen für Beiträge, Versicherungen und Sonstiges	100,00	0,00	100,00	0,00	100,00	0,00	0,00	
	56550000 Wertberichtigungen zu Forderungen	5.000,00	0,00	5.000,00	0,00	5.000,00	0,00	0,00	
	56551535 Aufwendungen für Einzelwertberichtigungen von Steuerforderungen gegen den privaten Bereich	0,00	0,00	0,00	29,94	-29,94	0,00	0,00	

Nr.	Ertrags- und Aufwandsarten (gemäß § 44 Absatz 2 GemHVO-Doppik)	Ermächti- gungen des Haushalts- jahres	Übertragene Ermächti- gungen aus Haushalts- vorjahren	Gesamt- ermäch- tigungen im Haus- haltsjahr	Ergebnis des Haushalts- jahres	Abweichung im Haus- haltsjahr	Ergebnis des Haus- haltsvor- jahres	Übertra- gung von Ermäch- tigungen in Haushalts- folgejahre	Erläuterung
		in €	in €	in €	in €	in €	in €	in €	Kontonummer
		1	2	3	4	5	6	7	
	56552000 Pauschalwertberichtigungen auf Forderungen	0,00	0,00	0,00	350,58	-350,58	0,00	0,00	
	56730000 Kapitalertragsteuer	917,24	0,00	917,24	917,24	0,00	81,25	0,00	
	56790000 Sonstige Aufwendungen für Steuern vom Einkommen und vom Ertrag	100,00	0,00	100,00	50,44	49,56	4,46	0,00	
	56813000 Grundsteuer B für gemeindeeigene Grundstücke	800,00	0,00	800,00	0,00	800,00	0,00	0,00	
	56820000 Kraftfahrzeugsteuer	1.500,00	0,00	1.500,00	1.450,00	50,00	1.450,00	0,00	
	56920000 Verfügungsmittel	300,00	0,00	300,00	0,00	300,00	0,00	0,00	
	56930000 Repräsentationen	22.983,66	0,00	22.983,66	21.783,66	1.200,00	19.640,38	0,00	
	56980000 Periodenfremde Aufwendungen (ohne Steuern)	1.435,49	0,00	1.435,49	1.837,12	-401,63	7.535,94	0,00	
	56985010 Periodenfremde Aufwendungen für Aufwendungen für ehrenamtlich Tätige	0,00	0,00	0,00	0,00	0,00	0,00	0,00	
	56985020 Periodenfremde Aufwendungen für Dienstbezüge und dergleichen	0,00	0,00	0,00	0,00	0,00	1.123,52	0,00	
	56985030 Periodenfremde Aufwendungen für Beiträge zu Versorgungskassen	0,00	0,00	0,00	0,00	0,00	3,43	0,00	
	56985040 Periodenfremde Aufwendungen für Beiträge zur gesetzlichen Sozialversicherung	0,00	0,00	0,00	0,00	0,00	215,51	0,00	
19.	= Summe der Aufwendungen (Summe der Nummern 11 bis 18)	3.497.493,14	9.207,03	3.506.700,17	3.134.012,01	372.688,16	2.758.173,31	27.293,10	
20.	= Jahresergebnis (Jahresüberschuss/Jahresfehlbetrag) vor Veränderung der Rücklagen (Saldo der Nummern 10 und 19)	-638.400,00	-9.207,03	-647.607,03	21.090,39	-668.697,42	-117.543,74	-27.293,10	
21.	- Einstellungen in die Kapitalrücklage	3.100,00	0,00	3.100,00	3.067,74	32,26	3.067,74	0,00	592
	59290000 Einstellung in sonstige zweckgebundene Kapitalrücklagen	3.100,00	0,00	3.100,00	3.067,74	32,26	3.067,74	0,00	
22.	+ Entnahmen aus der Kapitalrücklage	641.500,00	0,00	641.500,00	31.405,88	610.094,12	120.611,48	0,00	492
	49210000 Entnahme aus der allgemeinen Kapitalrücklage	505.300,00	0,00	505.300,00	0,00	505.300,00	0,00	0,00	
	49220000 Entnahme aus der zweckgebundenen Kapitalrücklage aus investiv gebundenen Zuweisungen	135.200,00	0,00	135.200,00	0,00	135.200,00	108.619,17	0,00	
	49230001 Entnahmen aus Zuweisungen für Infrastruktur nach § 23 FAG M-V	0,00	0,00	0,00	31.405,88	-31.405,88	10.554,59	0,00	
	49290000 Entnahmen aus sonstigen zweckgebundenen Kapitalrücklagen	1.000,00	0,00	1.000,00	0,00	1.000,00	1.437,72	0,00	
25.	= Jahresergebnis (Jahresüberschuss/Jahresfehlbetrag, Nummern 20 zuzüglich Nummern 22 und 24 sowie abzüglich Nummern 21 und 23)	0,00	-9.207,03	-9.207,03	49.428,53	-58.635,56	0,00	-27.293,10	
26.	Ergebnisvortrag aus dem Haushaltsvorjahr	-----	-----	-----	2.891.060,40	-----	-----	-----	
	20400000 Ergebnisvortrag	-----	-----	-----	2.891.060,40	-----	-----	-----	



# Ergebnisrechnung 2023

Gemeinde: 17 Pinnow

Nr.	Ertrags- und Aufwandsarten (gemäß § 44 Absatz 2 GemHVO-Doppik)	Ermächti- gungen des Haushalts- jahres	Übertragene Ermächti- gungen aus Haushalts- vorjahren	Gesamt- ermäch- tigungen im Haus- haltsjahr	Ergebnis des Haushalts- jahres	Abweichung im Haus- haltsjahr	Ergebnis des Haus- haltsvor- jahres	Übertra- gung von Ermäch- tigungen in Haushalts- folgejahre	Erläuterung
		in €	in €	in €	in €	in €	in €	in €	Kontonummer
		1	2	3	4	5	6	7	
	20500000 Jahresüberschuss / Jahresfehlbetrag	-----	-----	-----	0,00	-----	-----	-----	
27.	Ergebnis (Überschuss/Fehlbetrag) zum 31. Dezember des Haushaltsjahres (Summe der Nummern 25 und 26)	-----	-----	-----	2.940.488,93	-----	-----	-----	

\*\*\* Ende der Liste "Ergebnisrechnung" \*\*\*

Nr.	Einzahlungs- und Auszahlungsarten (gemäß § 45 Absatz 2 i.V.m. § 3 Absatz 1 Satz 1 GemHVO-Doppik)		Ermächti-	Übertragene	Gesamt-	Ergebnis	Abweichung	Ergebnis	Übertra-	Erläuterung  Kontonummer
			gungen des	Ermäßti-	ermächti-	des	im Haus-	des Haus-	gung von	
			Haushalts-	gungen aus	tigungen im	Haushalts-	Haushalts-	Ermäßti-	Ergebnis	
		jahres	Haushalts-	Haushalts-	Haushalts-	Haushalts-	Haushalts-	Haushalts-	Ergebnis	Ergebnis
			vorjahren	vorjahren	jahres	jahres	jahres	jahres	Ergebnis	Ergebnis
			in €	in €	in €	in €	in €	in €	in €	in €
			1	2	3	4	5	6	7	
1.	+	Steuern und ähnliche Abgaben	1.762.208,29	0,00	1.762.208,29	1.978.931,00	-216.722,71	1.781.731,43	0,00	60
		60111000 Grundsteuer A von Fremdschuldnern	7.400,00	0,00	7.400,00	5.722,75	1.677,25	7.581,46	0,00	
		60121000 Grundsteuer B von Fremdschuldnern	238.500,00	0,00	238.500,00	250.456,24	-11.956,24	240.050,55	0,00	
		60130000 Gewerbesteuer	222.108,29	0,00	222.108,29	440.888,83	-218.780,54	302.041,99	0,00	
		60210000 Gemeindeanteil an der Einkommensteuer	1.209.200,00	0,00	1.209.200,00	1.193.472,94	15.727,06	1.143.236,98	0,00	
		60220000 Gemeindeanteil an der Umsatzsteuer	40.600,00	0,00	40.600,00	43.390,74	-2.790,74	42.725,46	0,00	
		60320000 Hundesteuer	4.500,00	0,00	4.500,00	4.747,30	-247,30	4.947,85	0,00	
		60340000 Zweitwohnungssteuer	39.900,00	0,00	39.900,00	40.252,20	-352,20	41.147,14	0,00	
2.	+	Zuwendungen, allgemeine Umlagen und sonstige Transfereinzahlungen	684.500,00	0,00	684.500,00	702.899,76	-18.399,76	438.710,73	0,00	61
		61110000 Schlüsselzuweisungen vom Land	684.500,00	0,00	684.500,00	684.549,96	-49,96	435.920,78	0,00	
		61442000 Zuweisungen und Zuschüsse für laufende Zwecke vom Land	0,00	0,00	0,00	18.349,80	-18.349,80	2.789,95	0,00	
4.	+	Öffentlich-rechtliche Leistungsentgelte	9.500,00	0,00	9.500,00	13.025,98	-3.525,98	13.540,44	0,00	63
		63221000 Entgelte für die Abwasserbeseitigung und die Abwasserabgabe	0,00	0,00	0,00	0,00	0,00	0,00	0,00	
		63225000 Entgelte für die Sondernutzung von Straßen	0,00	0,00	0,00	335,42	-335,42	121,62	0,00	
		63229000 Sonstige Entgelte	9.500,00	0,00	9.500,00	9.230,56	269,44	11.788,82	0,00	
		63290000 Sonstige Benutzungsgebühren	0,00	0,00	0,00	3.460,00	-3.460,00	1.630,00	0,00	
5.	+	Privatrechtliche Leistungsentgelte	79.700,00	0,00	79.700,00	82.374,40	-2.674,40	80.890,36	0,00	641,648
		64110000 Mieten und Pachten, Erbbauzinsen	79.700,00	0,00	79.700,00	82.374,40	-2.674,40	80.890,36	0,00	
6.	+	Kostenerstattungen und Kostenumlagen	7.373,42	0,00	7.373,42	18.455,09	-11.081,67	3.405,88	0,00	642,647,648
		64242000 Kostenerstattungen und Kostenumlagen vom Land	0,00	0,00	0,00	0,00	0,00	1.199,13	0,00	
		64243000 Kostenerstattungen und Kostenumlagen von Gemeinden und Gemeindeverbänden	6.773,42	0,00	6.773,42	15.093,01	-8.319,59	0,00	0,00	
		64259000 Kostenerstattungen und Kostenumlagen vom sonstigen privaten Bereich	600,00	0,00	600,00	3.362,08	-2.762,08	2.206,75	0,00	
7.	+	Zinseinzahlungen und sonstige Finanzeinzahlungen	6.617,24	0,00	6.617,24	17.389,70	-10.772,46	14.812,49	0,00	67
		67131000 Zinseinzahlungen für Kredite von Eigenbetrieben	0,00	0,00	0,00	1.094,22	-1.094,22	460,71	0,00	
		67151000 Zinseinzahlungen von inländischen Banken	0,00	0,00	0,00	8.159,88	-8.159,88	2.888,08	0,00	
		67200000 Zinsen aus Stundungen und Verrentungen	0,00	0,00	0,00	550,00	-550,00	5.858,00	0,00	

Nr.	Einzahlungs- und Auszahlungsarten (gemäß § 45 Absatz 2 i.V.m. § 3 Absatz 1 Satz 1 GemHVO-Doppik)	Ermächti- gungen des Haushalts- jahres	Übertragene Ermächti- gungen aus Haushalts- vorjahren	Gesamt- ermäch- tigungen im Haus- haltsjahr	Ergebnis des Haushalts- jahres	Abweichung im Haus- haltsjahr	Ergebnis des Haus- haltsvor- jahres	Übertra- gung von Ermäch- tigungen in Haushalts- folgejahre	Erläuterung	
		in €	in €	in €	in €	in €	in €	in €	Kontonummer	
		1	2	3	4	5	6	7		
	67800000 Finanzeinzahlungen aus Wertpapieren des Anlagevermögens	5.617,24	0,00	5.617,24	6.156,60	-539,36	5.682,70	0,00		
	67920000 Vollverzinsung aus Gewerbesteuer (§ 233a AO)	1.000,00	0,00	1.000,00	1.429,00	-429,00	-77,00	0,00		
β.	+	Sonstige laufende Einzahlungen	75.494,19	0,00	75.494,19	127.317,32	-51.823,13	77.539,43	0,00	651,66
		66250000 Konzessionsabgaben	65.500,00	0,00	65.500,00	78.394,96	-12.894,96	56.980,87	0,00	
		66270000 Versicherungserstattungen	9.994,19	0,00	9.994,19	12.255,94	-2.261,75	8.623,97	0,00	
		66290000 Sonstige laufende Einzahlungen (Sonstige)	0,00	0,00	0,00	4.287,50	-4.287,50	1.380,00	0,00	
		66537962 Umsatzsteuer 19 %	0,00	0,00	0,00	0,00	0,00	0,00	0,00	
		66810000 Zuführung aus Zuweisungen für Infrastruktur nach § 23 FAG	0,00	0,00	0,00	31.405,88	-31.405,88	10.554,59	0,00	
		66900000 Periodenfremde Einzahlungen (ohne Steuern)	0,00	0,00	0,00	973,04	-973,04	0,00	0,00	
9.	=	<b>Summe der laufenden Einzahlungen (Summe der Nummern 1 bis 8)</b>	<b>2.625.393,14</b>	<b>0,00</b>	<b>2.625.393,14</b>	<b>2.940.393,25</b>	<b>-315.000,11</b>	<b>2.410.630,76</b>	<b>0,00</b>	
10.	-	Personalauszahlungen	257.899,99	0,00	257.899,99	223.016,59	34.883,40	187.200,05	0,00	70
		70110000 Auszahlungen für Bürgermeister	30.100,00	0,00	30.100,00	29.880,00	220,00	30.261,50	0,00	
		70130000 Auszahlungen für Sitzungsgelder	31.067,23	0,00	31.067,23	15.520,00	15.547,23	21.520,00	0,00	
		70190000 Auszahlungen für sonstige ehrenamtlich Tätige (ehrenamtlich Tätige der Feuerwehr, berufene Bürger in Ausschüssen, u.a.)	13.547,88	0,00	13.547,88	12.560,00	987,88	9.104,52	0,00	
		70221000 Vergütungen für Arbeitnehmer	140.000,00	0,00	140.000,00	130.792,92	9.207,08	96.115,83	0,00	
		70222000 Leistungszulagen für Arbeitnehmer	2.800,00	0,00	2.800,00	1.972,40	827,60	2.028,17	0,00	
		70320000 Beiträge zu Versorgungskassen für Arbeitnehmer	5.500,00	0,00	5.500,00	4.564,02	935,98	4.239,77	0,00	
		70420000 Beiträge zur gesetzlichen Sozialversicherung für Arbeitnehmer	30.000,00	0,00	30.000,00	25.001,75	4.998,25	18.800,00	0,00	
		70430000 Beiträge zur gesetzlichen Sozialversicherung für ehrenamtlich Tätige	1.484,88	0,00	1.484,88	218,40	1.266,48	594,58	0,00	
		70490000 Beiträge zur gesetzlichen Sozialversicherung für Sonstige	2.700,00	0,00	2.700,00	2.414,45	285,55	4.427,90	0,00	
		70629000 Sonstige Personalnebenaufwendungen für Arbeitnehmer	200,00	0,00	200,00	0,00	200,00	0,00	0,00	
		70900000 Pauschalierte Lohnsteuer (auch Zahlungen über Knappschaft)	500,00	0,00	500,00	92,65	407,35	107,78	0,00	
12.	-	Auszahlungen für Sach- und Dienstleistungen	733.622,49	326,04	733.948,53	547.130,37	186.818,16	409.108,56	23.756,18	72
		72210000 Auszahlungen für Abfall	4.572,82	0,00	4.572,82	2.813,28	1.759,54	1.805,64	0,00	
		72220000 Auszahlungen für Abwasser	3.700,00	0,00	3.700,00	2.081,20	1.618,80	1.082,91	0,00	

Nr.	Einzahlungs- und Auszahlungsarten (gemäß § 45 Absatz 2 i.V.m. § 3 Absatz 1 Satz 1 GemHVO-Doppik)	Ermächti- gungen des Haushalts- jahres	Übertragene Ermächti- gungen aus Haushalts- vorjahren	Gesamt- ermäch- tigungen im Haus- haltsjahr	Ergebnis des Haushalts- jahres	Abweichung im Haus- haltsjahr	Ergebnis des Haus- haltsvor- jahres	Übertra- gung von Ermäch- tigungen in Haushalts- folgejahre	Erläuterung	
		in €	in €	in €	in €	in €	in €	in €	Kontonummer	
		1	2	3	4	5	6	7		
	72240000 Auszahlungen für Gas	16.775,73	0,00	16.775,73	9.956,44	6.819,29	6.434,55	0,00		
	72260000 Auszahlungen für Strom	47.200,00	0,00	47.200,00	27.354,08	19.845,92	19.579,01	0,00		
	72310000 Unterhaltung der Grundstücke, Außenanlagen, Gebäude und Gebäudeeinrichtungen	78.046,82	0,00	78.046,82	95.230,77	-17.183,95	51.190,56	0,00		
	72323000 Bewirtschaftung der Gebäude einschließlich der Bestandteile, die dem Gebäude zuzurechnen sind	12.611,82	0,00	12.611,82	11.405,64	1.206,18	9.512,74	0,00		
	72331000 Unterhaltung der Brücken, Tunnel und ingenieurtechnische Anlagen	2.000,00	0,00	2.000,00	0,00	2.000,00	0,00	0,00		
	72338000 Unterhaltung der Straßen, Wege, Plätze und Verkehrslenkungsanlagen	166.687,93	0,00	166.687,93	36.535,34	130.152,59	36.014,80	-23.686,03		
	72339000 Unterhaltung des sonstigen Infrastrukturvermögens	6.000,00	0,00	6.000,00	5.257,67	742,33	5.024,64	0,00		
	72351000 Wartungs- und Instandsetzungskosten	36.532,52	0,00	36.532,52	34.953,07	1.579,45	14.977,03	0,00		
	72352000 Betriebs- und Schmierstoffe	13.820,93	0,00	13.820,93	13.886,69	-65,76	11.614,41	0,00		
	72360000 Unterhaltung der Maschinen und technischen Anlagen	2.031,14	0,00	2.031,14	1.531,14	500,00	2.228,69	0,00		
	72370000 Unterhaltung der Betriebs- und Geschäftsausstattung	23.146,67	0,00	23.146,67	21.431,41	1.715,26	5.450,90	0,00		
	72380000 Unterhaltung der geringwertigen Geräte, Ausrüstungs- und sonstige Gebrauchsgegenstände	26.357,73	326,04	26.683,77	19.871,17	6.812,60	14.796,03	-70,15		
	72490000 Sonstige Auszahlungen für Sachleistungen und Verbrauchsmittel	2.281,80	0,00	2.281,80	1.093,95	1.187,85	1.902,29	0,00		
	72543000 Kostenerstattungen an Gemeinden und Gemeindeverbände	100.032,83	0,00	100.032,83	92.634,56	7.398,27	72.227,00	0,00		
	72544000 Kostenerstattungen an Zweckverbände	110.011,14	0,00	110.011,14	109.627,86	383,28	108.440,13	0,00		
	72551000 Kostenerstattungen an private Unternehmen	62.212,61	0,00	62.212,61	55.166,10	7.046,51	46.538,33	0,00		
	72920000 Sonstige Auszahlungen für Dienstleistungen	19.600,00	0,00	19.600,00	6.300,00	13.300,00	288,90	0,00		
13.	-	Zuwendungen, Umlagen und sonstige Transferauszahlungen	1.873.212,79	0,00	1.873.212,79	1.813.708,64	59.504,15	1.612.143,18	0,00	74
		74143000 Zuweisungen und Zuschüsse für laufende Zwecke an Gemeinden und Gemeindeverbände	387.500,00	0,00	387.500,00	342.134,68	45.365,32	324.664,34	0,00	
		74159000 Zuweisungen und Zuschüsse für laufende Zwecke an den sonstigen privaten Bereich	9.434,12	0,00	9.434,12	12.259,96	-2.825,84	500,00	0,00	
		74190000 Zuweisungen und Zuschüsse für laufende Zwecke an Sonstige	3.170,38	0,00	3.170,38	1.150,00	2.020,38	0,00	0,00	
		74310000 Gewerbesteuerumlage	40.608,29	0,00	40.608,29	25.695,62	14.912,67	26.426,11	0,00	
		74421000 Allgemeine Umlagen an Landkreise	963.600,00	0,00	963.600,00	963.585,44	14,56	901.904,65	0,00	
		74422000 Allgemeine Umlagen an Amt oder geschäftsführende Gemeinde	468.900,00	0,00	468.900,00	468.882,94	17,06	358.648,08	0,00	
15.	-	Zinsauszahlungen und sonstige Finanzauszahlungen	2.032,00	0,00	2.032,00	2.823,00	-791,00	203,00	0,00	77
		77910000 Sonstige Zinsen und sonstige Finanzauszahlungen aus der Vollverzinsung der Gewerbesteuer (§ 233a AO)	2.000,00	0,00	2.000,00	2.791,00	-791,00	190,00	0,00	

Nr.	Einzahlungs- und Auszahlungsarten (gemäß § 45 Absatz 2 i.V.m. § 3 Absatz 1 Satz 1 GemHVO-Doppik)	Ermächti-	Übertragene	Gesamt-	Ergebnis	Abweichung	Ergebnis	Übertra-	Erläuterung  Kontonummer
		gungen des	Ermäßti-	ermäch-	des	im Haus-	des Haus-	gerung von	
		Haushalts-	gungen aus	tigungen im	Haushalts-	Haushalts-	haltsvor-	Ermäch-	
		jahres	Haushalts-	Haushalts-	jahres	haltsjahr	jahres	tigungen in	
		in €	in €	in €	in €	in €	in €	in €	
		1	2	3	4	5	6	7	
	77920000 Sonstige Zinsen und sonstige Finanzauszahlungen aus der Verzinsung von sonstigen Steuernachforderungen	32,00	0,00	32,00	32,00	0,00	13,00	0,00	
16.	- Sonstige laufende Auszahlungen	185.725,87	8.880,99	194.606,86	93.015,07	101.591,79	83.081,27	3.536,92	76
	76120000 Auszahlungen für Aus- und Fortbildung, Umschulung	9.405,12	0,00	9.405,12	4.109,73	5.295,39	1.804,65	0,00	
	76130000 Auszahlungen für übernommene Reisekosten für Dienstreisen und Dienstgänge	2.500,00	0,00	2.500,00	483,30	2.016,70	360,00	0,00	
	76150000 Auszahlungen für Dienst- und Schutzkleidung, persönliche Ausrüstungsgegenstände	24.508,68	8.880,99	33.389,67	23.851,91	9.537,76	23.214,99	-1.736,92	
	76190000 Sonstige Personalnebenaufwendungen	4.057,13	0,00	4.057,13	3.577,13	480,00	996,60	-1.800,00	
	76210000 Mieten, Pachten und Erbbauzinsen	400,00	0,00	400,00	332,16	67,84	332,16	0,00	
	76241000 Laufende Lizenzauszahlungen	1.249,50	0,00	1.249,50	0,00	1.249,50	0,00	0,00	
	76250000 Sachverständigen-, Gerichts- und ähnliche Auszahlungen	55.200,00	0,00	55.200,00	7.282,41	47.917,59	13.002,84	0,00	
	76290000 Sonstige Auszahlungen für die Inanspruchnahme von Rechten und Diensten	6.808,07	0,00	6.808,07	5.072,50	1.735,57	70,16	0,00	
	76310000 Büromaterial	597,52	0,00	597,52	142,08	455,44	455,41	0,00	
	76320000 Fachliteratur, Zeitschriften	142,98	0,00	142,98	142,98	0,00	63,00	0,00	
	76340000 Telefon, Datenübertragungskosten, Leasing, GEMA	3.000,00	0,00	3.000,00	1.887,77	1.112,23	1.897,57	0,00	
	76360000 Öffentlichkeitsarbeit	2.715,00	0,00	2.715,00	632,02	2.082,98	1.258,37	0,00	
	76411000 Gebäudeversicherungen	4.766,46	0,00	4.766,46	4.263,09	503,37	3.715,49	0,00	
	76419000 Sonstige Versicherungen	15.139,02	0,00	15.139,02	11.718,41	3.420,61	11.462,14	0,00	
	76420000 Beiträge zu Wirtschaftsverbänden, Berufsvertretungen und Vereinen	2.100,00	0,00	2.100,00	2.174,80	-74,80	2.136,68	0,00	
	76490000 Sonstige Auszahlungen für Beiträge, Versicherungen und Sonstiges	100,00	0,00	100,00	0,00	100,00	0,00	0,00	
	76517938 USt-Vorauszahlungen lfd. Jahr	12.500,00	0,00	12.500,00	0,00	12.500,00	0,00	0,00	
	76537962 Umsatzsteuer 19 %	12.500,00	0,00	12.500,00	0,00	12.500,00	0,00	0,00	
	76537966 Umsatzsteuerabwicklung Vorjahre	0,00	0,00	0,00	0,00	0,00	1.734,88	0,00	
	76690000 Sonstige laufende Auszahlungen für besondere Finanzauszahlungen	0,00	0,00	0,00	0,00	0,00	1.250,00	0,00	
	76730000 Kapitalertragsteuer	917,24	0,00	917,24	998,49	-81,25	810,99	0,00	
	76790000 Sonstige Auszahlungen für Steuern vom Einkommen und vom Ertrag	100,00	0,00	100,00	54,90	45,10	44,60	0,00	
	76813000 Grundsteuer B für gemeindeeigene Grundstücke	800,00	0,00	800,00	0,00	800,00	0,00	0,00	

Nr.	Einzahlungs- und Auszahlungsarten (gemäß § 45 Absatz 2 i.V.m. § 3 Absatz 1 Satz 1 GemHVO-Doppik)	Ermächti- gungen des Haushalts- jahres	Übertragene Ermächti- gungen aus Haushalts- vorjahren	Gesamt- ermäch- tigungen im Haus- haltsjahr	Ergebnis des Haushalts- jahres	Abweichung im Haus- haltsjahr	Ergebnis des Haus- haltsvor- jahres	Übertra- gung von Ermäch- tigungen in Haushalts- folgejahre	Erläuterung	
		in €	in €	in €	in €	in €	in €	in €	Kontonummer	
		1	2	3	4	5	6	7		
	76820000 Kraftfahrzeugsteuer	1.500,00	0,00	1.500,00	1.450,00	50,00	1.450,00	0,00		
	76920000 Verfügungsmittel	300,00	0,00	300,00	0,00	300,00	0,00	0,00		
	76930000 Repräsentationen	22.983,66	0,00	22.983,66	23.751,77	-768,11	15.585,96	0,00		
	76950000 Periodenfremde Auszahlungen (ohne Steuern)	1.435,49	0,00	1.435,49	1.089,62	345,87	1.434,78	0,00		
17	=	<b>Summe der laufenden Auszahlungen (Summe der Nummern 10 bis 16)</b>	<b>3.052.493,14</b>	<b>9.207,03</b>	<b>3.061.700,17</b>	<b>2.679.693,67</b>	<b>382.006,50</b>	<b>2.291.736,06</b>	<b>27.293,10</b>	
18	=	<b>jahresbezogener Saldo der laufenden Ein- und Auszahlungen vor planmäßiger Tilgung (Saldo der Nummern 9 und 17)</b>	<b>-427.100,00</b>	<b>-9.207,03</b>	<b>-436.307,03</b>	<b>260.699,58</b>	<b>-697.006,61</b>	<b>118.894,70</b>	<b>-27.293,10</b>	
19	+	Einzahlungen aus Investitionszuwendungen	0,00	0,00	0,00	326.063,34	-326.063,34	145.262,31	0,00	681, 683
		68142000 Investitionszuwendungen vom Land	0,00	0,00	0,00	0,00	0,00	145.262,31	0,00	
		68166200 Anzahlungen auf Investitionszuwendungen vom Land	0,00	0,00	0,00	326.063,34	-326.063,34	0,00	0,00	
20	+	Einzahlungen aus Beiträgen und ähnlichen Entgelten	40.300,00	0,00	40.300,00	40.161,49	138,51	40.318,20	0,00	682, 683
		68264000 Anzahlungen für Beiträge vom öffentlichen Bereich	40.300,00	0,00	40.300,00	40.161,49	138,51	40.318,20	0,00	
21	+	Einzahlungen aus Anlagevermögen	0,00	0,00	0,00	0,00	0,00	27.312,00	0,00	684-686
		68510223 Einzahlungen für Kleingartenanlagen, Gartenland	0,00	0,00	0,00	0,00	0,00	4.312,00	0,00	
		68560000 Einzahlungen für Fahrzeuge, Maschinen und technische Anlagen	0,00	0,00	0,00	0,00	0,00	23.000,00	0,00	
		68580960 Einzahlungen für Anlagen im Bau	0,00	0,00	0,00	0,00	0,00	0,00	0,00	
22	+	Einzahlungen aus sonstigen Ausleihungen und Kreditgewährungen	5.300,00	0,00	5.300,00	5.871,77	-571,77	5.645,93	0,00	687
		68731000 Einzahlungen aus sonstigen Ausleihungen und Kreditgewährungen von Eigenbetrieben	5.300,00	0,00	5.300,00	5.871,77	-571,77	5.645,93	0,00	
23	+	Sonstige Investitionseinzahlungen	146.500,00	0,00	146.500,00	146.517,84	-17,84	0,00	0,00	688, 689
		68910000 Einzahlungsverrechnung gemäß § 12 Nummer 4 GemHVO-Doppik	146.500,00	0,00	146.500,00	146.517,84	-17,84	0,00	0,00	
24	=	<b>Summe der Einzahlungen aus Investitionstätigkeit (Summe der Nummern 19 bis 23)</b>	<b>192.100,00</b>	<b>0,00</b>	<b>192.100,00</b>	<b>518.614,44</b>	<b>-326.514,44</b>	<b>218.538,44</b>	<b>0,00</b>	
25	-	Auszahlungen für Anlagevermögen	223.500,00	13.613,46	237.113,46	24.857,15	212.256,31	651.062,20	113.000,00	781,784-786
		78142000 Investitionszuwendungen für das Land	0,00	0,00	0,00	0,00	0,00	0,00	0,00	
		78410113 Auszahlungen für Sonstige Lizenzen	0,00	0,00	0,00	0,00	0,00	0,00	0,00	
		78511000 Auszahlungen für den Erwerb unbebauter Grundstücke und grundstücksgleicher Rechte	0,00	0,00	0,00	0,00	0,00	0,00	0,00	
		78512000 Auszahlungen für Baumaßnahmen (Herstellungskosten)	0,00	0,00	0,00	1.336,95	-1.336,95	0,00	0,00	

Nr.	Einzahlungs- und Auszahlungsarten (gemäß § 45 Absatz 2 i.V.m. § 3 Absatz 1 Satz 1 GemHVO-Doppik)	Ermächti- gungen des Haushalts- jahres	Übertragene Ermächti- gungen aus Haushalts- vorjahren	Gesamt- ermäch- tigungen im Haus- haltsjahr	Ergebnis des Haushalts- jahres	Abweichung im Haus- haltsjahr	Ergebnis des Haus- haltsvor- jahres	Übertra- gung von Ermäch- tigungen in Haushalts- folgejahre	Erläuterung
		in €	in €	in €	in €	in €	in €	in €	Kontonummer
		1	2	3	4	5	6	7	
	78520399 Auszahlungen für Sonstige Bauten, Bauten	0,00	0,00	0,00	0,00	0,00	0,00	0,00	
	78530485 Auszahlungen für Verkehrslenkungsanlagen	0,00	0,00	0,00	0,00	0,00	3.350,92	0,00	
	78531000 Auszahlungen für den Erwerb von Grundstücken von Infrastrukturvermögen	0,00	0,00	0,00	0,00	0,00	643,58	0,00	
	78531410 Auszahlungen für Grundstücke von Brücken, Tunneln und ingenieurtechnische Anlagen	2.000,00	0,00	2.000,00	0,00	2.000,00	0,00	0,00	
	78532000 Auszahlungen für Baumaßnahmen (Herstellungskosten) und Erwerb bei Infrastrukturvermögen	116.000,00	10.113,46	126.113,46	15.972,17	110.141,29	482.672,80	-56.000,00	
	78560000 Auszahlungen für Fahrzeuge, Maschinen und technische Anlagen	4.500,00	0,00	4.500,00	0,00	4.500,00	158.415,65	0,00	
	78560730 Auszahlungen für Betriebsvorrichtungen	37.105,00	3.500,00	40.605,00	0,00	40.605,00	0,00	-37.000,00	
	78560731 Auszahlungen für Kräfteerzeugungsanlagen	30.000,00	0,00	30.000,00	0,00	30.000,00	0,00	0,00	
	78570824 Auszahlungen für Medizinische Einrichtungs- und Gebrauchsgegenstände, Rettungsdienstgeräte	0,00	0,00	0,00	0,00	0,00	2.416,85	0,00	
	78570829 Auszahlungen für Sonstige Betriebs- und Geschäftsausstattung	11.895,00	0,00	11.895,00	3.447,29	8.447,71	0,00	-5.000,00	
	78571000 Auszahlungen für bewegliche Sachen des Anlagevermögens über einem Wert von 1000 Euro ohne Umsatzsteuer	22.000,00	0,00	22.000,00	4.100,74	17.899,26	3.562,40	-15.000,00	
27.	- Sonstige Investitionsauszahlungen	0,00	0,00	0,00	31.405,88	-31.405,88	10.554,59	0,00	788,789
	78971000 Auszahlungsverrechnung Zuführung aus Zuweisung für Infrastruktur nach § 23 FAG M-V	0,00	0,00	0,00	31.405,88	-31.405,88	10.554,59	0,00	
28	= Summe der Auszahlungen aus Investitionstätigkeit (Summe der Nummern 25 bis 27)	223.500,00	13.613,46	237.113,46	56.263,03	180.850,43	661.616,79	113.000,00	
29	= Saldo der Ein- und Auszahlungen aus Investitionstätigkeit (Saldo der Nummern 24 und 28)	-31.400,00	-13.613,46	-45.013,46	462.351,41	-507.364,87	-443.078,35	-113.000,00	
30.	= Finanzmittelüberschuss/Finanzmittelfehlbetrag (Summe der Nummern 18 und 29)	-458.500,00	-22.820,49	-481.320,49	723.050,99	-1.204.371,48	-324.183,65	-140.293,10	
35.	= Saldo der durchlaufenden Geldern und ungeklärten Zahlungsvorgänge	0,00	0,00	0,00	1.500,00	-1.500,00	685,47	0,00	699 ./. 799
36.	= Veränderung der Forderungen und der Verbindlichkeiten aus Krediten zur Sicherung der Zahlungsfähigkeit gegenüber dem Amt (Summe der Nummern, 40, 44 und 45)	-458.500,00	-22.820,49	-481.320,49	724.550,99	-1.205.871,48	-323.498,18	-140.293,10	
37.	Jahresbezogener Saldo der laufenden Ein- und Auszahlungen (Saldo der Nummern 18 und 32)	-427.100,00	-9.207,03	-436.307,03	260.699,58	-697.006,61	118.894,70	-27.293,10	
38.	Saldo der laufenden Ein- und Auszahlungen zum 31. Dezember des Vorjahres	-----	-----	-385.915,89	118.894,70	-----	-----	-----	
39.	Saldo der laufenden Ein- und Auszahlungen zum 31. Dezember des Haushaltsjahres (Summe der Nummern 37 und 38)	-----	-----	-822.222,92	379.594,28	-----	-----	-----	

\*\*\* Ende der Liste "Finanzrechnung" \*\*\*

Teilhaushalt 1 Finanzverwaltung

Nr.	Ertrags- und Aufwandsarten (gemäß § 46 Absatz 1 GemHVO-Doppik)	Verweis auf Anhang (lfd.Nr.)	Ansatz des Haushalts- jahres	Verände- rung durch Nachtrag	Überplan- mäßige Auf- wendungen	Zweck- gebundene Mehrerträge und entsprechende -aufwendungen	Inanspruch- nahme der ein- oder ge- genseitigen Deckungs- fähigkeit	Ermächti- gungen des Haushalts- jahres	Übertragene Ermächti- gungen aus Haushalts- vorjahren	Gesamt- ermäch- tigungen im Haus- haltsjahr	Ergebnis des Haushalts- jahres	Abweichung im Haus- haltsjahr	Ergebnis des Haus- haltsvor- jahres	Ergebnis- veränderung gegenüber Haushalts- vorjahr	Übertra- gung von Ermäch- tigungen in Haushalts- folgejahre	
			in €	in €	in €	in €	in €	in €	in €	in €	in €	in €	in €	in €	in €	in €
			1	2	3	4	5	6	7	8	9	10	11	12	13	
1.	+ Steuern und ähnliche Abgaben		1.740.100,00	0,00	22.108,29	0,00	0,00	1.762.208,29	0,00	1.762.208,29	1.994.143,15	-231.934,86	1.763.159,09	230.984,06	0,00	
2.	+ Zuwendungen, allgemeine Umlagen und sonstige Transfererträge		684.500,00	0,00	0,00	0,00	0,00	684.500,00	0,00	684.500,00	684.549,96	-49,96	438.710,73	245.839,23	0,00	
9.	+ Zinserträge und sonstige Finanzerträge		1.000,00	0,00	0,00	0,00	0,00	1.000,00	0,00	1.000,00	5.794,24	-4.794,24	4.593,64	1.200,60	0,00	
10.	+ Sonstige laufende Erträge		0,00	0,00	0,00	0,00	0,00	0,00	0,00	0,00	0,00	0,00	4.919,23	-4.919,23	0,00	
11.	<b>= Summe der ordentlichen Erträge (Summe der Nummern 1 bis 10)</b>		<b>2.425.600,00</b>	<b>0,00</b>	<b>22.108,29</b>	<b>0,00</b>	<b>0,00</b>	<b>2.447.708,29</b>	<b>0,00</b>	<b>2.447.708,29</b>	<b>2.684.487,35</b>	<b>-236.779,06</b>	<b>2.211.382,69</b>	<b>473.104,66</b>	<b>0,00</b>	
14.	- Aufwendungen für Sach- und Dienstleistungen		0,00	0,00	0,00	0,00	0,00	0,00	0,00	0,00	0,00	0,00	1.925,84	-1.925,84	0,00	
17.	- Zuwendungen, Umlagen und sonstige Transferaufwendungen		1.451.000,00	0,00	22.108,29	0,00	0,00	1.473.108,29	0,00	1.473.108,29	1.473.076,67	31,62	1.288.372,21	184.704,46	0,00	
19.	- Zinsaufwendungen und sonstige Finanzaufwendungen		2.000,00	0,00	0,00	0,00	0,00	2.000,00	0,00	2.000,00	2.831,00	-831,00	0,00	2.831,00	0,00	
20.	- Sonstige laufenden Aufwendungen		5.000,00	0,00	0,00	0,00	0,00	5.000,00	0,00	5.000,00	380,52	4.619,48	0,00	380,52	0,00	
21.	<b>= Summe der ordentlichen Aufwendungen (Summe der Nummern 12 bis 20)</b>		<b>1.458.000,00</b>	<b>0,00</b>	<b>22.108,29</b>	<b>0,00</b>	<b>0,00</b>	<b>1.480.108,29</b>	<b>0,00</b>	<b>1.480.108,29</b>	<b>1.476.288,19</b>	<b>3.820,10</b>	<b>1.290.298,05</b>	<b>185.990,14</b>	<b>0,00</b>	
22.	<b>= Ordentliches Ergebnis (Saldo der Nummern 11 und 21)</b>		<b>967.600,00</b>	<b>0,00</b>	<b>0,00</b>	<b>0,00</b>	<b>0,00</b>	<b>967.600,00</b>	<b>0,00</b>	<b>967.600,00</b>	<b>1.208.199,16</b>	<b>-240.599,16</b>	<b>921.084,64</b>	<b>287.114,52</b>	<b>0,00</b>	
25.	<b>= Jahresergebnis des Teilhaushaltes vor Verrechnung der internen Leistungsbeziehungen und vor Veränderung der Rücklagen (Nummer 22 zuzüglich Nummer 23 abzüglich Nummer 24)</b>		<b>967.600,00</b>	<b>0,00</b>	<b>0,00</b>	<b>0,00</b>	<b>0,00</b>	<b>967.600,00</b>	<b>0,00</b>	<b>967.600,00</b>	<b>1.208.199,16</b>	<b>-240.599,16</b>	<b>921.084,64</b>	<b>287.114,52</b>	<b>0,00</b>	



# Teilergebnisrechnung 2023

Gemeinde: 17 Pinnow

Teilhaushalt 1 Finanzverwaltung

Nr.	Ertrags- und Aufwandsarten (gemäß § 46 Absatz 1 GemHVO-Doppik)	Verweis auf Anhang (Ifd.Nr.)	Ansatz des Haushalts- jahres	Verände- rung durch Nachtrag	Überplan- mäßige Auf- wendungen	Zweck- gebundene Mehrerträge und entsprechende -aufwendungen	Inanspruch- nahme der ein- oder ge- genseitigen Deckungs- fähigkeit	Ermächti- gungen des Haushalts- jahres	Übertragene Ermächti- gungen aus Haushalts- vorjahren	Gesamt- ermäch- tigungen im Haus- haltsjahr	Ergebnis des Haushalts- jahres	Abweichung im Haus- haltsjahr	Ergebnis des Haus- haltsvor- jahres	Ergebnis- veränderung gegenüber Haushalts- vorjahr	Übertra- gung von Ermäch- tigungen in Haushalts- folgejahre	
			in €	in €	in €	in €	in €	in €	in €	in €	in €	in €	in €	in €	in €	in €
			1	2	3	4	5	6	7	8	9	10	11	12	13	
28.	= Jahresergebnis des Teilhaushaltes nach Verrechnung der internen Leistungsbeziehungen und vor Veränderung der Rücklagen (Nummer 25 zuzüglich Nummer 26 abzüglich Nummer 27)		967.600,00	0,00	0,00	0,00	0,00	967.600,00	0,00	967.600,00	1.208.199,16	-240.599,16	921.084,64	287.114,52	0,00	

Teilhaushalt 2 Allg. Verwaltung

Nr.	Ertrags- und Aufwandsarten (gemäß § 46 Absatz 1 GemHVO-Doppik)	Verweis auf Anhang (lfd.Nr.)	Ansatz des Haushalts- jahres	Verände- rung durch Nachtrag	Überplan- mäßige Auf- wendungen	Zweck- gebundene Mehrerträge und entsprechende -aufwendungen	Inanspruch- nahme der ein- oder ge- genseitigen Deckungs- fähigkeit	Ermächti- gungen des Haushalts- jahres	Übertragene Ermächti- gungen aus Haushalts- vorjahren	Gesamt- ermäch- tigungen im Haus- haltsjahr	Ergebnis des Haushalts- jahres	Abweichung im Haus- haltsjahr	Ergebnis des Haus- haltsvor- jahres	Ergebnis- veränderung gegenüber Haushalts- vorjahr	Übertra- gung von Ermäch- tigungen in Haushalts- folgejahre	
			in €	in €	in €	in €	in €	in €	in €	in €	in €	in €	in €	in €	in €	in €
			1	2	3	4	5	6	7	8	9	10	11	12	13	
2.	+ Zuwendungen, allgemeine Umlagen und sonstige Transfererträge		178.500,00	0,00	0,00	0,00	0,00	178.500,00	0,00	178.500,00	194.149,24	-15.649,24	166.477,39	27.671,85	0,00	
4.	+ Öffentlich-rechtliche Leistungsentgelte		61.700,00	0,00	0,00	0,00	0,00	61.700,00	0,00	61.700,00	61.903,57	-203,57	64.958,04	-3.054,47	0,00	
5.	+ Privatrechtliche Leistungsentgelte		79.700,00	0,00	0,00	0,00	0,00	79.700,00	0,00	79.700,00	83.649,73	-3.949,73	79.838,02	3.811,71	0,00	
6.	+ Kostenerstattungen und Kostenumlagen		600,00	0,00	6.773,42	0,00	0,00	7.373,42	0,00	7.373,42	17.154,51	-9.781,09	3.893,33	13.261,18	0,00	
9.	+ Zinserträge und sonstige Finanzerträge		8.600,00	0,00	17,24	0,00	0,00	8.617,24	0,00	8.617,24	7.220,24	1.397,00	559,86	6.660,38	0,00	
10.	+ Sonstige laufende Erträge		65.500,00	0,00	9.994,19	0,00	0,00	75.494,19	0,00	75.494,19	106.537,76	-31.043,57	113.520,24	-6.982,48	0,00	
<b>11.</b>	<b>= Summe der ordentlichen Erträge (Summe der Nummern 1 bis 10)</b>		<b>394.600,00</b>	<b>0,00</b>	<b>16.784,85</b>	<b>0,00</b>	<b>0,00</b>	<b>411.384,85</b>	<b>0,00</b>	<b>411.384,85</b>	<b>470.615,05</b>	<b>-59.230,20</b>	<b>429.246,88</b>	<b>41.368,17</b>	<b>0,00</b>	
12.	- Personalaufwendungen		260.400,00	0,00	0,00	0,00	-2.500,01	257.899,99	0,00	257.899,99	222.549,57	35.350,42	186.447,46	36.102,11	0,00	
14.	- Aufwendungen für Sach- und Dienstleistungen		716.400,00	0,00	16.767,61	0,00	454,88	733.622,49	326,04	733.948,53	554.683,22	179.265,31	426.949,97	127.733,25	23.756,18	
15.	- Abschreibungen auf immaterielle Vermögensgegenstände des Anlagevermögens und auf Sachanlagen sowie auf aktivierte Aufwendungen für die Inangangsetzung und Erweiterung der Verwaltung		465.000,00	0,00	0,00	0,00	0,00	465.000,00	0,00	465.000,00	446.723,56	18.276,44	442.155,76	4.567,80	0,00	
17.	- Zuwendungen, Umlagen und sonstige Transferaufwendungen		401.500,00	0,00	0,00	0,00	-1.395,50	400.104,50	0,00	400.104,50	346.031,74	54.072,76	314.034,88	31.996,86	0,00	
19.	- Zinsaufwendungen und sonstige Finanzaufwendungen		0,00	0,00	0,00	0,00	32,00	32,00	0,00	32,00	32,00	0,00	0,00	32,00	0,00	
20.	- Sonstige laufenden Aufwendungen		157.300,00	0,00	17,24	0,00	3.408,63	160.725,87	8.880,99	169.606,86	87.703,73	81.903,13	98.287,19	-10.583,46	3.536,92	



# Teilergebnisrechnung 2023

Gemeinde: 17 Pinnow

Teilhaushalt 2 Allg. Verwaltung

Nr.	Ertrags- und Aufwandsarten (gemäß § 46 Absatz 1 GemHVO-Doppik)	Verweis auf Anhang (lfd.Nr.)	Ansatz des Haushalts- jahres	Verände- rung durch Nachtrag	Überplan- mäßige Auf- wendungen	Zweck- gebundene Mehrerträge und entsprechende -aufwendungen	Inanspruch- nahme der ein- oder ge- genseitigen Deckungs- fähigkeit	Ermächti- gungen des Haushalts- jahres	Übertragene Ermächti- gungen aus Haushalts- vorjahren	Gesamt- ermäch- tigungen im Haus- haltsjahr	Ergebnis des Haushalts- jahres	Abweichung im Haus- haltsjahr	Ergebnis des Haus- haltsvor- jahres	Ergebnis- veränderung gegenüber Haushalts- vorjahr	Übertra- gung von Ermäch- tigungen in Haushalts- folgejahre	
			in €	in €	in €	in €	in €	in €	in €	in €	in €	in €	in €	in €	in €	in €
			1	2	3	4	5	6	7	8	9	10	11	12	13	
21	= Summe der ordentlichen Aufwendungen (Summe der Nummern 12 bis 20)		2.000.600,00	0,00	16.784,85	0,00	0,00	2.017.384,85	9.207,03	2.026.591,88	1.657.723,82	368.868,06	1.467.875,26	189.848,56	27.293,10	
22.	= Ordentliches Ergebnis (Saldo der Nummern 11 und 21)		-1.606.000,00	0,00	0,00	0,00	0,00	-1.606.000,00	-9.207,03	-1.615.207,03	-1.187.108,77	-428.098,26	-1.038.628,38	-148.480,39	-27.293,10	
25.	= Jahresergebnis des Teilhaushaltes vor Verrechnung der internen Leistungsbeziehungen und vor Veränderung der Rücklagen (Nummer 22 zuzüglich Nummer 23 abzüglich Nummer 24)		-1.606.000,00	0,00	0,00	0,00	0,00	-1.606.000,00	-9.207,03	-1.615.207,03	-1.187.108,77	-428.098,26	-1.038.628,38	-148.480,39	-27.293,10	
28.	= Jahresergebnis des Teilhaushaltes nach Verrechnung der internen Leistungsbeziehungen und vor Veränderung der Rücklagen (Nummer 25 zuzüglich Nummer 26 abzüglich Nummer 27)		-1.606.000,00	0,00	0,00	0,00	0,00	-1.606.000,00	-9.207,03	-1.615.207,03	-1.187.108,77	-428.098,26	-1.038.628,38	-148.480,39	-27.293,10	

\*\*\* Ende der Liste "Teilergebnisrechnung" \*\*\*



# Zugeordnete Produkte in der Teilergebnisrechnung 2023

Gemeinde: 17 Pinnow

Seite : 46

Datum: 20.05.2025

Uhrzeit: 13:11:39

## Teilhaushalt 1 Finanzverwaltung

lfd. Nr.	Ertrags- und Aufwandsarten (gem. § 46 Absatz 1 GemHVO-Doppik)	Summe aller Produkte	Produkt (wesentlich)	Produkt (sonstig)			
		1	61100	61200			
			Steuern, allg. Zuweisungen und allg. Umlagen	Sonstige allgemeine Finanzwirtschaft			
		in €	in €	in €			
1	+ Steuern und ähnliche Abgaben	1.994.143,15	1.994.143,15	0,00			
2	+ Zuwendungen, allgemeine Umlagen und sonstige Transfererträge	684.549,96	684.549,96	0,00			
9	+ Zinserträge und sonstige Finanzerträge	5.794,24	2.228,00	3.566,24			
10	+ Sonstige laufende Erträge	0,00	0,00	0,00			
11	= Summe der ordentlichen Erträge (Summe der Nummern 1 bis 10)	2.684.487,35	2.680.921,11	3.566,24			
14	- Aufwendungen für Sach- und Dienstleistungen	0,00	0,00	0,00			
17	- Zuwendungen, Umlagen und sonstige Transferaufwendungen	1.473.076,67	1.473.076,67	0,00			
19	- Zinsaufwendungen und sonstige Finanzaufwendungen	2.831,00	2.831,00	0,00			
20	- Sonstige laufenden Aufwendungen	380,52	380,52	0,00			
21	= Summe der ordentlichen Aufwendungen (Summe der Nummern 12 bis 20)	1.476.288,19	1.476.288,19	0,00			
22	= Ordentliches Ergebnis (Saldo der Nummern 11 und 21)	1.208.199,16	1.204.632,92	3.566,24			
25	= Jahresergebnis des Teilhaushaltes vor Verrechnung der internen Leistungsbeziehungen und vor Veränderung der Rücklagen (Nummer 22 zuzüglich Nummer 23 abzüglich Nummer 24)	1.208.199,16	1.204.632,92	3.566,24			
28	= Jahresergebnis des Teilhaushaltes nach Verrechnung der internen Leistungsbeziehungen und vor Veränderung der Rücklagen (Nummer 25 zuzüglich Nummer 26 abzüglich Nummer 27)	1.208.199,16	1.204.632,92	3.566,24			



# Zugeordnete Produkte in der Teilergebnisrechnung 2023

Gemeinde: 17 Pinnow

Seite : 47

Datum: 20.05.2025

Uhrzeit: 13:11:39

## Teilhaushalt 2 Allg. Verwaltung

lfd. Nr.	Ertrags- und Aufwandsarten (gem. § 46 Absatz 1 GemHVO-Doppik)	Summe aller Produkte	Produkt (wesentlich)	Produkt (wesentlich)	Produkt (wesentlich)	Produkt (wesentlich)	Produkt (wesentlich)
		2	11402	11403	12600	28100	54100
			Liegenschaften	Bauhof Pinnow	Brandschutz (Gemeindefeuerwehr Pinnow)	Heimat- und sonstige Kulturpflege	Gemeindestraßen
		in €	in €	in €	in €	in €	in €
2	+ Zuwendungen, allgemeine Umlagen und sonstige Transfererträge	194.149,24	0,00	1.592,17	16.365,36	1.526,28	140.519,67
4	+ Öffentlich-rechtliche Leistungsentgelte	61.903,57	0,00	0,00	4.228,05	0,00	48.391,75
5	+ Privatrechtliche Leistungsentgelte	83.649,73	19.519,81	0,00	0,00	0,00	0,00
6	+ Kostenerstattungen und Kostenumlagen	17.154,51	0,00	0,00	2.061,50	0,00	0,00
9	+ Zinserträge und sonstige Finanzerträge	7.220,24	0,00	0,00	0,00	0,00	0,00
10	+ Sonstige laufende Erträge	106.537,76	0,00	0,00	9.994,19	4.287,50	2.261,75
<b>11</b>	<b>= Summe der ordentlichen Erträge (Summe der Nummern 1 bis 10)</b>	<b>470.615,05</b>	<b>19.519,81</b>	<b>1.592,17</b>	<b>32.649,10</b>	<b>5.813,78</b>	<b>191.173,17</b>
12	- Personalaufwendungen	222.549,57	0,00	163.626,17	11.810,00	0,00	0,00
14	- Aufwendungen für Sach- und Dienstleistungen	554.683,22	0,00	49.021,24	62.129,72	798,30	70.152,86
15	- Abschreibungen auf immaterielle Vermögensgegenstände des Anlagevermögens und auf Sachanlagen sowie auf aktivierte Aufwendungen für die Ingangsetzung und Erweiterung der Verwaltung	446.723,56	362,66	48.209,50	58.100,05	3.130,35	252.036,20
17	- Zuwendungen, Umlagen und sonstige Transferaufwendungen	346.031,74	0,00	0,00	0,00	1.850,00	0,00
19	- Zinsaufwendungen und sonstige Finanzaufwendungen	32,00	0,00	0,00	0,00	0,00	0,00
20	- Sonstige laufenden Aufwendungen	87.703,73	338,81	9.019,67	50.766,46	12.838,29	0,00
<b>21</b>	<b>= Summe der ordentlichen Aufwendungen (Summe der Nummern 12 bis 20)</b>	<b>1.657.723,82</b>	<b>701,47</b>	<b>269.876,58</b>	<b>182.806,23</b>	<b>18.616,94</b>	<b>322.189,06</b>
<b>22</b>	<b>= Ordentliches Ergebnis (Saldo der Nummern 11 und 21)</b>	<b>-1.187.108,77</b>	<b>18.818,34</b>	<b>-268.284,41</b>	<b>-150.157,13</b>	<b>-12.803,16</b>	<b>-131.015,89</b>
<b>25</b>	<b>= Jahresergebnis des Teilhaushaltes vor Verrechnung der internen Leistungsbeziehungen und vor Veränderung der Rücklagen (Nummer 22 zuzüglich Nummer 23 abzüglich Nummer 24)</b>	<b>-1.187.108,77</b>	<b>18.818,34</b>	<b>-268.284,41</b>	<b>-150.157,13</b>	<b>-12.803,16</b>	<b>-131.015,89</b>
<b>28</b>	<b>= Jahresergebnis des Teilhaushaltes nach Verrechnung der internen Leistungsbeziehungen und vor Veränderung der Rücklagen (Nummer 25 zuzüglich Nummer 26 abzüglich Nummer 27)</b>	<b>-1.187.108,77</b>	<b>18.818,34</b>	<b>-268.284,41</b>	<b>-150.157,13</b>	<b>-12.803,16</b>	<b>-131.015,89</b>



# Zugeordnete Produkte in der Teilergebnisrechnung 2023

Gemeinde: 17 Pinnow

Seite : 48

Datum: 20.05.2025

Uhrzeit: 13:11:39

## Teilhaushalt 2 Allg. Verwaltung

lfd. Nr.	Ertrags- und Aufwandsarten (gem. § 46 Absatz 1 GemHVO-Doppik)	Produkt (sonstig)	Produkt (sonstig)	Produkt (sonstig)	Produkt (sonstig)	Produkt (sonstig)	Produkt (sonstig)
		11100	11103	11104	12602	21102	21502
		Verwaltungssteuerung	Öffentlichkeitsarbeit	Politische Gremien	Freiwillige Feuerwehr Godern (Brandschutz)	Schulkostenbeiträge Grundschule	Schulkostenbeiträge an Regionalschulträger
		in €	in €	in €	in €	in €	in €
6	+ Kostenerstattungen und Kostenumlagen	0,00	0,00	0,00	0,00	730,46	6.626,47
11	= Summe der ordentlichen Erträge (Summe der Nummern 1 bis 10)	0,00	0,00	0,00	0,00	730,46	6.626,47
12	- Personalaufwendungen	0,00	0,00	47.113,40	0,00	0,00	0,00
14	- Aufwendungen für Sach- und Dienstleistungen	0,00	0,00	0,00	135,00	106.357,83	85.678,96
15	- Abschreibungen auf immaterielle Vermögensgegenstände des Anlagevermögens und auf Sachanlagen sowie auf aktivierte Aufwendungen für die Inangangsetzung und Erweiterung der Verwaltung	0,00	0,00	0,00	0,00	1.310,93	0,00
20	- Sonstige laufende Aufwendungen	3.972,54	1.881,52	3.816,07	0,00	0,00	0,00
21	= Summe der ordentlichen Aufwendungen (Summe der Nummern 12 bis 20)	3.972,54	1.881,52	50.929,47	135,00	107.668,76	85.678,96
22	= Ordentliches Ergebnis (Saldo der Nummern 11 und 21)	-3.972,54	-1.881,52	-50.929,47	-135,00	-106.938,30	-79.052,49
25	= Jahresergebnis des Teilhaushaltes vor Verrechnung der internen Leistungsbeziehungen und vor Veränderung der Rücklagen (Nummer 22 zuzüglich Nummer 23 abzüglich Nummer 24)	-3.972,54	-1.881,52	-50.929,47	-135,00	-106.938,30	-79.052,49
28	= Jahresergebnis des Teilhaushaltes nach Verrechnung der internen Leistungsbeziehungen und vor Veränderung der Rücklagen (Nummer 25 zuzüglich Nummer 26 abzüglich Nummer 27)	-3.972,54	-1.881,52	-50.929,47	-135,00	-106.938,30	-79.052,49



# Zugeordnete Produkte in der Teilergebnisrechnung 2023

Gemeinde: 17 Pinnow

Seite : 49

Datum: 20.05.2025

Uhrzeit: 13:11:39

## Teilhaushalt 2 Allg. Verwaltung

lfd. Nr.	Ertrags- und Aufwandsarten (gem. § 46 Absatz 1 GemHVO-Doppik)	Produkt (sonstig)	Produkt (sonstig)	Produkt (sonstig)	Produkt (sonstig)	Produkt (sonstig)	Produkt (sonstig)
		29100	36100	36600	42100	42401	53100
		Förderung von Kirchengemeinden und sonstigen Religionsgem.	Förderung von Kindern in Tageseinrichtungen und Tagespflege	Spielplätze (Einrichtungen der Kinder- und Jugendarbeit)	Förderung des Sports	Sportsstätten	Photovoltaikanlage
		in €	in €	in €	in €	in €	in €
2	+ Zuwendungen, allgemeine Umlagen und sonstige Transfererträge	0,00	0,00	16.597,79	0,00	0,00	0,00
6	+ Kostenerstattungen und Kostenumlagen	0,00	7.736,08	0,00	0,00	0,00	0,00
11	= Summe der ordentlichen Erträge (Summe der Nummern 1 bis 10)	0,00	7.736,08	16.597,79	0,00	0,00	0,00
14	- Aufwendungen für Sach- und Dienstleistungen	0,00	3.238,58	3.276,30	0,00	2.694,05	0,00
15	- Abschreibungen auf immaterielle Vermögensgegenstände des Anlagevermögens und auf Sachanlagen sowie auf aktivierte Aufwendungen für die Inangangsetzung und Erweiterung der Verwaltung	1.461,61	0,00	27.404,30	500,24	297,50	165,22
17	- Zuwendungen, Umlagen und sonstige Transferaufwendungen	1.500,00	339.181,74	0,00	3.500,00	0,00	0,00
21	= Summe der ordentlichen Aufwendungen (Summe der Nummern 12 bis 20)	2.961,61	342.420,32	30.680,60	4.000,24	2.991,55	165,22
22	= Ordentliches Ergebnis (Saldo der Nummern 11 und 21)	-2.961,61	-334.684,24	-14.082,81	-4.000,24	-2.991,55	-165,22
25	= Jahresergebnis des Teilhaushaltes vor Verrechnung der internen Leistungsbeziehungen und vor Veränderung der Rücklagen (Nummer 22 zuzüglich Nummer 23 abzüglich Nummer 24)	-2.961,61	-334.684,24	-14.082,81	-4.000,24	-2.991,55	-165,22
28	= Jahresergebnis des Teilhaushaltes nach Verrechnung der internen Leistungsbeziehungen und vor Veränderung der Rücklagen (Nummer 25 zuzüglich Nummer 26 abzüglich Nummer 27)	-2.961,61	-334.684,24	-14.082,81	-4.000,24	-2.991,55	-165,22



# Zugeordnete Produkte in der Teilergebnisrechnung 2023

Gemeinde: 17 Pinnow

Seite : 50

Datum: 20.05.2025

Uhrzeit: 13:11:39

## Teilhaushalt 2 Allg. Verwaltung

lfd. Nr.	Ertrags- und Aufwandsarten (gem. § 46 Absatz 1 GemHVO-Doppik)	Produkt (sonstig)	Produkt (sonstig)	Produkt (sonstig)	Produkt (sonstig)	Produkt (sonstig)	Produkt (sonstig)
		53400	53500	54500	54700	55100	55102
		Eigenbetrieb Fernwärme Pinnow	kombinierte Versorgung	Straßenreinigung und Winterdienst	ÖPNV - Öffentlicher Personen- und Nahverkehr	Öffentliches Grün	Badestelle Godern (Sonstige Erholungseinrichtungen )
	in €	in €	in €	in €	in €	in €	
9	+ Zinserträge und sonstige Finanzerträge	1.388,64	5.831,60	0,00	0,00	0,00	0,00
10	+ Sonstige laufende Erträge	23.377,36	66.616,96	0,00	0,00	0,00	0,00
11	= Summe der ordentlichen Erträge (Summe der Nummern 1 bis 10)	24.766,00	72.448,56	0,00	0,00	0,00	0,00
14	- Aufwendungen für Sach- und Dienstleistungen	0,00	0,00	580,17	25.000,00	12.198,97	21.917,52
15	- Abschreibungen auf immaterielle Vermögensgegenstände des Anlagevermögens und auf Sachanlagen sowie auf aktivierte Aufwendungen für die Inangangsetzung und Erweiterung der Verwaltung	0,00	0,00	0,00	0,00	0,00	16,71
19	- Zinsaufwendungen und sonstige Finanzaufwendungen	0,00	0,00	0,00	0,00	0,00	32,00
20	- Sonstige laufenden Aufwendungen	0,00	967,68	0,00	0,00	0,00	67,73
21	= Summe der ordentlichen Aufwendungen (Summe der Nummern 12 bis 20)	0,00	967,68	580,17	25.000,00	12.198,97	22.033,96
22	= Ordentliches Ergebnis (Saldo der Nummern 11 und 21)	24.766,00	71.480,88	-580,17	-25.000,00	-12.198,97	-22.033,96
25	= Jahresergebnis des Teilhaushaltes vor Verrechnung der internen Leistungsbeziehungen und vor Veränderung der Rücklagen (Nummer 22 zuzüglich Nummer 23 abzüglich Nummer 24)	24.766,00	71.480,88	-580,17	-25.000,00	-12.198,97	-22.033,96
28	= Jahresergebnis des Teilhaushaltes nach Verrechnung der internen Leistungsbeziehungen und vor Veränderung der Rücklagen (Nummer 25 zuzüglich Nummer 26 abzüglich Nummer 27)	24.766,00	71.480,88	-580,17	-25.000,00	-12.198,97	-22.033,96

Teilhaushalt 2 Allg. Verwaltung

lfd. Nr.	Ertrags- und Aufwandsarten (gem. § 46 Absatz 1 GemHVO-Doppik)	Produkt (sonstig)	Produkt (sonstig)	Produkt (sonstig)	Produkt (sonstig)	Produkt (sonstig)	Produkt (sonstig)
		55200	57301	57302	57303	57304	57305
		Öffentliche Gewässer und wasserbauliche Anlagen (WBV)	Bürgerhaus Pinnow (Kommunale allgemeine Einrichtungen und Unternehmen)	Gemeinderaum Godern in der FFw(Kommunale allgemeine Einrichtungen und Unternehmen)	Arztpraxis im Gemeindezentrum	Kita Dorfstraße 14/16	ehem. Jugendclub / Blumengeschäft
		in €	in €	in €	in €	in €	in €
2	+ Zuwendungen, allgemeine Umlagen und sonstige Transfererträge	0,00	5.305,83	0,00	1.142,88	10.256,07	0,00
4	+ Öffentlich-rechtliche Leistungsentgelte	8.503,77	780,00	0,00	0,00	0,00	0,00
5	+ Privatrechtliche Leistungsentgelte	0,00	0,00	0,00	15.661,80	42.332,64	0,00
11	= Summe der ordentlichen Erträge (Summe der Nummern 1 bis 10)	8.503,77	6.085,83	0,00	16.804,68	52.588,71	0,00
14	- Aufwendungen für Sach- und Dienstleistungen	32.698,20	12.275,20	1.717,54	760,75	3.883,29	5.956,75
15	- Abschreibungen auf immaterielle Vermögensgegenstände des Anlagevermögens und auf Sachanlagen sowie auf aktivierte Aufwendungen für die Ingangsetzung und Erweiterung der Verwaltung	0,00	14.402,56	1.191,79	3.321,43	30.014,80	61,96
20	- Sonstige laufenden Aufwendungen	0,00	1.107,97	0,00	0,00	1.564,16	84,35
21	= Summe der ordentlichen Aufwendungen (Summe der Nummern 12 bis 20)	32.698,20	27.785,73	2.909,33	4.082,18	35.462,25	6.103,06
22	= Ordentliches Ergebnis (Saldo der Nummern 11 und 21)	-24.194,43	-21.699,90	-2.909,33	12.722,50	17.126,46	-6.103,06
25	= Jahresergebnis des Teilhaushaltes vor Verrechnung der internen Leistungsbeziehungen und vor Veränderung der Rücklagen (Nummer 22 zuzüglich Nummer 23 abzüglich Nummer 24)	-24.194,43	-21.699,90	-2.909,33	12.722,50	17.126,46	-6.103,06
28	= Jahresergebnis des Teilhaushaltes nach Verrechnung der internen Leistungsbeziehungen und vor Veränderung der Rücklagen (Nummer 25 zuzüglich Nummer 26 abzüglich Nummer 27)	-24.194,43	-21.699,90	-2.909,33	12.722,50	17.126,46	-6.103,06



# Zugeordnete Produkte in der Teilergebnisrechnung 2023

Gemeinde: 17 Pinnow

Seite : 52

Datum: 20.05.2025

Uhrzeit: 13:11:39

## Teilhaushalt 2 Allg. Verwaltung

lfd. Nr.	Ertrags- und Aufwandsarten (gem. § 46 Absatz 1 GemHVO-Doppik)	Produkt (sonstig)	Produkt (sonstig)	Produkt (sonstig)	Produkt (sonstig)		
		57306	57307	57308	57309		
		Sanitärhaus Goderner Strand	Kiosk Goderner Strand	Flugplatz + Gebäude Pinnow	ehem. Gemeindehaus Godern Alte Dorfstraße 6		
		in €	in €	in €	in €		
2	+ Zuwendungen, allgemeine Umlagen und sonstige Transfererträge	843,19	0,00	0,00	0,00		
5	+ Privatrechtliche Leistungsentgelte	0,00	0,00	6.135,48	0,00		
11	= Summe der ordentlichen Erträge (Summe der Nummern 1 bis 10)	843,19	0,00	6.135,48	0,00		
14	- Aufwendungen für Sach- und Dienstleistungen	9.063,60	41.964,71	3.183,68	0,00		
15	- Abschreibungen auf immaterielle Vermögensgegenstände des Anlagevermögens und auf Sachanlagen sowie auf aktivierte Aufwendungen für die Inangangsetzung und Erweiterung der Verwaltung	1.358,41	157,70	3.219,64	0,00		
20	- Sonstige laufende Aufwendungen	0,00	0,00	1.212,02	66,46		
21	= Summe der ordentlichen Aufwendungen (Summe der Nummern 12 bis 20)	10.422,01	42.122,41	7.615,34	66,46		
22	= Ordentliches Ergebnis (Saldo der Nummern 11 und 21)	-9.578,82	-42.122,41	-1.479,86	-66,46		
25	= Jahresergebnis des Teilhaushaltes vor Verrechnung der internen Leistungsbeziehungen und vor Veränderung der Rücklagen (Nummer 22 zuzüglich Nummer 23 abzüglich Nummer 24)	-9.578,82	-42.122,41	-1.479,86	-66,46		
28	= Jahresergebnis des Teilhaushaltes nach Verrechnung der internen Leistungsbeziehungen und vor Veränderung der Rücklagen (Nummer 25 zuzüglich Nummer 26 abzüglich Nummer 27)	-9.578,82	-42.122,41	-1.479,86	-66,46		

\*\*\* Ende der Liste "Zugeordnete Produkte in der Teilergebnisrechnung" \*\*\*



# Teilfinanzrechnung 2023

Gemeinde: 17 Pinnow

Teilhaushalt 1 Finanzverwaltung

Nr.	Einzahlungs- und Auszahlungsarten (gemäß § 46 Absatz 1 GemHVO-Doppik)	Verweis auf Anhang (lfd.Nr.)	Ansatz des Haushalts- jahres	Verände- rung durch Nachtrag	Überplan- mäßige Ein- und Aus- zahlungen	Zweck- gebundene Mehrein- zahlungen und entsprechende -auszahlungen	Inanspruch- nahme der ein- oder ge- genseitigen Deckungs- fähigkeit	Ermächti- gungen des Haushalts- jahres	Übertragene Ermächti- gungen aus Haushalts- vorjahren	Gesamt- ermäch- tigungen im Haus- haltsjahr	Ergebnis des Haushalts- jahres	Abweichung im Haus- haltsjahr	Übertra- gung von Ermäch- tigungen in Haushalts- folgejahre	
			in €	in €	in €	in €	in €	in €	in €	in €	in €	in €	in €	in €
			1	2	3	4	5	6	7	8	9	10	11	
1.	+ Steuern und ähnliche Abgaben		1.740.100,00	0,00	22.108,29	0,00	0,00	1.762.208,29	0,00	1.762.208,29	1.978.931,00	-216.722,71	0,00	
2.	+ Zuwendungen, allgemeine Umlagen und sonstige Transfereinzahlungen		684.500,00	0,00	0,00	0,00	0,00	684.500,00	0,00	684.500,00	684.549,96	-49,96	0,00	
8.	+ Zinseinzahlungen und sonstige Finanzeinzahlungen		1.000,00	0,00	0,00	0,00	0,00	1.000,00	0,00	1.000,00	10.138,88	-9.138,88	0,00	
10.	<b>= Summe der ordentlichen Einzahlungen (Summe der Nummern 1 bis 9)</b>		<b>2.425.600,00</b>	<b>0,00</b>	<b>22.108,29</b>	<b>0,00</b>	<b>0,00</b>	<b>2.447.708,29</b>	<b>0,00</b>	<b>2.447.708,29</b>	<b>2.673.619,84</b>	<b>-225.911,55</b>	<b>0,00</b>	
14.	- Zuwendungen, Umlagen und sonstige Transferauszahlungen		1.451.000,00	0,00	22.108,29	0,00	0,00	1.473.108,29	0,00	1.473.108,29	1.458.164,00	14.944,29	0,00	
16.	- Zinsauszahlungen und sonstige Finanzauszahlungen		2.000,00	0,00	0,00	0,00	0,00	2.000,00	0,00	2.000,00	2.791,00	-791,00	0,00	
18.	<b>= Summe der ordentlichen Auszahlungen (Summe der Nummern 11 bis 17)</b>		<b>1.453.000,00</b>	<b>0,00</b>	<b>22.108,29</b>	<b>0,00</b>	<b>0,00</b>	<b>1.475.108,29</b>	<b>0,00</b>	<b>1.475.108,29</b>	<b>1.460.955,00</b>	<b>14.153,29</b>	<b>0,00</b>	
19.	<b>= Saldo der ordentlichen Ein- und Auszahlungen (Saldo der Nummern 10 und 18)</b>		<b>972.600,00</b>	<b>0,00</b>	<b>0,00</b>	<b>0,00</b>	<b>0,00</b>	<b>972.600,00</b>	<b>0,00</b>	<b>972.600,00</b>	<b>1.212.664,84</b>	<b>-240.064,84</b>	<b>0,00</b>	
22.	<b>= Saldo der ordentlichen und außerordentlichen Ein- und Auszahlungen (Nummer 19 zuzüglich Nummer 20 abzüglich Nummer 21)</b>		<b>972.600,00</b>	<b>0,00</b>	<b>0,00</b>	<b>0,00</b>	<b>0,00</b>	<b>972.600,00</b>	<b>0,00</b>	<b>972.600,00</b>	<b>1.212.664,84</b>	<b>-240.064,84</b>	<b>0,00</b>	
22.2	<b>= Saldo der ordentlichen und außerordentlichen Ein- und Auszahlungen nach Verrechnung der internen Leistungsbeziehungen (Summe der Nummern 22 und 22.1)</b>		<b>972.600,00</b>	<b>0,00</b>	<b>0,00</b>	<b>0,00</b>	<b>0,00</b>	<b>972.600,00</b>	<b>0,00</b>	<b>972.600,00</b>	<b>1.212.664,84</b>	<b>-240.064,84</b>	<b>0,00</b>	
30.	+ Sonstige Investitionseinzahlungen		146.500,00	0,00	0,00	0,00	0,00	146.500,00	0,00	146.500,00	146.517,84	-17,84	0,00	
31.	<b>= Summe der Einzahlungen aus Investitionstätigkeit (Summe der Nummern 23 bis 30)</b>		<b>146.500,00</b>	<b>0,00</b>	<b>0,00</b>	<b>0,00</b>	<b>0,00</b>	<b>146.500,00</b>	<b>0,00</b>	<b>146.500,00</b>	<b>146.517,84</b>	<b>-17,84</b>	<b>0,00</b>	
37.	- Sonstige Investitionsauszahlungen		0,00	0,00	0,00	0,00	0,00	0,00	0,00	0,00	31.405,88	-31.405,88	0,00	
38.	<b>= Summe der Auszahlungen aus Investitionstätigkeit (Summe der Nummern 32 bis 37)</b>		<b>0,00</b>	<b>0,00</b>	<b>0,00</b>	<b>0,00</b>	<b>0,00</b>	<b>0,00</b>	<b>0,00</b>	<b>0,00</b>	<b>31.405,88</b>	<b>-31.405,88</b>	<b>0,00</b>	
39.	<b>= Saldo aus den Ein- und Auszahlungen aus Investitionstätigkeit (Saldo der Nummern 31 und 38)</b>		<b>146.500,00</b>	<b>0,00</b>	<b>0,00</b>	<b>0,00</b>	<b>0,00</b>	<b>146.500,00</b>	<b>0,00</b>	<b>146.500,00</b>	<b>115.111,96</b>	<b>31.388,04</b>	<b>0,00</b>	
40.	<b>= Finanzmittelüberschuss/Finanzmittelfehlbetrag des Teilhaushaltes (Summe der Nummern 22.2 und 39)</b>		<b>1.119.100,00</b>	<b>0,00</b>	<b>0,00</b>	<b>0,00</b>	<b>0,00</b>	<b>1.119.100,00</b>	<b>0,00</b>	<b>1.119.100,00</b>	<b>1.327.776,80</b>	<b>-208.676,80</b>	<b>0,00</b>	



# Teilfinanzrechnung 2023

Gemeinde: 17 Pinnow

## Teilhaushalt 2 Allg. Verwaltung

Nr.	Einzahlungs- und Auszahlungsarten (gemäß § 46 Absatz 1 GemHVO-Doppik)	Verweis auf Anhang (Ifd.Nr.)	Ansatz des Haushalts- jahres	Verände- rung durch Nachtrag	Überplan- mäßige Ein- und Aus- zahlungen	Zweck- gebundene Mehrein- zahlungen und entsprechende -auszahlungen	Inanspruch- nahme der ein- oder ge- genseitigen Deckungs- fähigkeit	Ermächti- gungen des Haushalts- jahres	Übertragene Ermächti- gungen aus Haushalts- vorjahren	Gesamt- ermäch- tigungen im Haus- haltsjahr	Ergebnis des Haushalts- jahres	Abweichung im Haus- haltsjahr	Übertra- gung von Ermäch- tigungen in Haushalts- folgejahre	
			in €	in €	in €	in €	in €	in €	in €	in €	in €	in €	in €	in €
			1	2	3	4	5	6	7	8	9	10	11	
2.	+ Zuwendungen, allgemeine Umlagen und sonstige Transfereinzahlungen		0,00	0,00	0,00	0,00	0,00	0,00	0,00	0,00	18.349,80	-18.349,80	0,00	
4.	+ Öffentlich-rechtliche Leistungsentgelte		9.500,00	0,00	0,00	0,00	0,00	9.500,00	0,00	9.500,00	13.025,98	-3.525,98	0,00	
5.	+ Privatrechtliche Leistungsentgelte		79.700,00	0,00	0,00	0,00	0,00	79.700,00	0,00	79.700,00	82.374,40	-2.674,40	0,00	
6.	+ Kostenerstattungen und Kostenumlagen		600,00	0,00	6.773,42	0,00	0,00	7.373,42	0,00	7.373,42	18.455,09	-11.081,67	0,00	
8.	+ Zinseinzahlungen und sonstige Finanzeinzahlungen		5.600,00	0,00	17,24	0,00	0,00	5.617,24	0,00	5.617,24	7.250,82	-1.633,58	0,00	
9.	+ Sonstige laufende Einzahlungen		65.500,00	0,00	9.994,19	0,00	0,00	75.494,19	0,00	75.494,19	126.344,28	-50.850,09	0,00	
10.	<b>= Summe der ordentlichen Einzahlungen (Summe der Nummern 1 bis 9)</b>		<b>160.900,00</b>	<b>0,00</b>	<b>16.784,85</b>	<b>0,00</b>	<b>0,00</b>	<b>177.684,85</b>	<b>0,00</b>	<b>177.684,85</b>	<b>265.800,37</b>	<b>-88.115,52</b>	<b>0,00</b>	
11.	- Personalauszahlungen		260.400,00	0,00	0,00	0,00	-2.500,01	257.899,99	0,00	257.899,99	223.016,59	34.883,40	0,00	
13.	- Auszahlungen für Sach- und Dienstleistungen		716.400,00	0,00	16.767,61	0,00	454,88	733.622,49	326,04	733.948,53	547.130,37	186.818,16	23.756,18	
14.	- Zuwendungen, Umlagen und sonstige Transferauszahlungen		401.500,00	0,00	0,00	0,00	-1.395,50	400.104,50	0,00	400.104,50	355.544,64	44.559,86	0,00	
16.	- Zinsauszahlungen und sonstige Finanzauszahlungen		0,00	0,00	0,00	0,00	32,00	32,00	0,00	32,00	32,00	0,00	0,00	
17.	- Sonstige laufende Auszahlungen		182.300,00	0,00	17,24	0,00	1.973,14	184.290,38	8.880,99	193.171,37	91.925,45	101.245,92	3.536,92	
18.	<b>= Summe der ordentlichen Auszahlungen (Summe der Nummern 11 bis 17)</b>		<b>1.560.600,00</b>	<b>0,00</b>	<b>16.784,85</b>	<b>0,00</b>	<b>-1.435,49</b>	<b>1.575.949,36</b>	<b>9.207,03</b>	<b>1.585.156,39</b>	<b>1.217.649,05</b>	<b>367.507,34</b>	<b>27.293,10</b>	
19.	<b>= Saldo der ordentlichen Ein- und Auszahlungen (Saldo der Nummern 10 und 18)</b>		<b>-1.399.700,00</b>	<b>0,00</b>	<b>0,00</b>	<b>0,00</b>	<b>1.435,49</b>	<b>-1.398.264,51</b>	<b>-9.207,03</b>	<b>-1.407.471,54</b>	<b>-951.848,68</b>	<b>-455.622,86</b>	<b>-27.293,10</b>	
20.	+ Außerordentliche Einzahlungen		0,00	0,00	0,00	0,00	0,00	0,00	0,00	0,00	973,04	-973,04	0,00	
21.	- Außerordentliche Auszahlungen		0,00	0,00	0,00	0,00	1.435,49	1.435,49	0,00	1.435,49	1.089,62	345,87	0,00	
22.	<b>= Saldo der ordentlichen und außerordentlichen Ein- und Auszahlungen (Nummer 19 zuzüglich Nummer 20 abzüglich Nummer 21)</b>		<b>-1.399.700,00</b>	<b>0,00</b>	<b>0,00</b>	<b>0,00</b>	<b>0,00</b>	<b>-1.399.700,00</b>	<b>-9.207,03</b>	<b>-1.408.907,03</b>	<b>-951.965,26</b>	<b>-456.941,77</b>	<b>-27.293,10</b>	
22.2	<b>= Saldo der ordentlichen und außerordentlichen Ein- und Auszahlungen nach Verrechnung der internen Leistungsbeziehungen (Summe der Nummern 22 und 22.1)</b>		<b>-1.399.700,00</b>	<b>0,00</b>	<b>0,00</b>	<b>0,00</b>	<b>0,00</b>	<b>-1.399.700,00</b>	<b>-9.207,03</b>	<b>-1.408.907,03</b>	<b>-951.965,26</b>	<b>-456.941,77</b>	<b>-27.293,10</b>	
23.	+ Einzahlungen aus Investitionszuwendungen		0,00	0,00	0,00	0,00	0,00	0,00	0,00	0,00	326.063,34	-326.063,34	0,00	
24.	+ Einzahlungen aus Beiträgen und ähnlichen Entgelten		40.300,00	0,00	0,00	0,00	0,00	40.300,00	0,00	40.300,00	40.161,49	138,51	0,00	
28.	+ Einzahlungen aus sonstigen Ausleihungen und Kreditgewährungen		5.300,00	0,00	0,00	0,00	0,00	5.300,00	0,00	5.300,00	5.871,77	-571,77	0,00	
31.	<b>= Summe der Einzahlungen aus Investitionstätigkeit (Summe der Nummern 23 bis 30)</b>		<b>45.600,00</b>	<b>0,00</b>	<b>0,00</b>	<b>0,00</b>	<b>0,00</b>	<b>45.600,00</b>	<b>0,00</b>	<b>45.600,00</b>	<b>372.096,60</b>	<b>-326.496,60</b>	<b>0,00</b>	



# Teilfinanzrechnung 2023

Gemeinde: 17 Pinnow

Teilhaushalt 2 Allg. Verwaltung

Nr.	Einzahlungs- und Auszahlungsarten (gemäß § 46 Absatz 1 GemHVO-Doppik)	Verweis auf Anhang (Ifd.Nr.)	Ansatz des Haushalts- jahres	Verände- rung durch Nachtrag	Überplan- mäßige Ein- und Aus- zahlungen	Zweck- gebundene Mehrein- zahlungen und entsprechende -auszahlungen	Inanspruch- nahme der ein- oder ge- genseitigen Deckungs- fähigkeit	Ermächti- gungen des Haushalts- jahres	Übertragene Ermächti- gungen aus Haushalts- vorjahren	Gesamt- ermäch- tigungen im Haus- haltsjahr	Ergebnis des Haushalts- jahres	Abweichung im Haus- haltsjahr	Übertra- gung von Ermäch- tigungen in Haushalts- folgejahre	
			in €	in €	in €	in €	in €	in €	in €	in €	in €	in €	in €	in €
			1	2	3	4	5	6	7	8	9	10	11	
33.	- Auszahlungen für Sachanlagen		223.500,00	0,00	0,00	0,00	0,00	223.500,00	13.613,46	237.113,46	24.857,15	212.256,31	113.000,00	
38.	= Summe der Auszahlungen aus Investitionstätigkeit (Summe der Nummern 32 bis 37)		223.500,00	0,00	0,00	0,00	0,00	223.500,00	13.613,46	237.113,46	24.857,15	212.256,31	113.000,00	
39.	= Saldo aus den Ein- und Auszahlungen aus Investitionstätigkeit (Saldo der Nummern 31 und 38)		-177.900,00	0,00	0,00	0,00	0,00	-177.900,00	-13.613,46	-191.513,46	347.239,45	-538.752,91	-113.000,00	
40.	= Finanzmittelüberschuss/Finanzmittelfehlbetrag des Teilhaushaltes (Summe der Nummern 22.2 und 39)		-1.577.600,00	0,00	0,00	0,00	0,00	-1.577.600,00	-22.820,49	-1.600.420,49	-604.725,81	-995.694,68	-140.293,10	

\*\*\* Ende der Liste "Teilfinanzrechnung" \*\*\*



# Zugeordnete Produkte in der Teilfinanzrechnung 2023

Gemeinde: 17 Pinnow

Seite : 56

Datum: 20.05.2025

Uhrzeit: 13:11:39

## Teilhaushalt 1 Finanzverwaltung

Nr.	Ein- und Auszahlungsarten (gem. § 46 Absatz 1 GemHVO-Doppik)	Summe aller Produkte	Produkt (wesentlich)	Produkt (sonstig)			
		1	61100	61200			
		in €	in €	in €			
1.	+ Steuern und ähnliche Abgaben	1.978.931,00	1.978.931,00	0,00			
2.	+ Zuwendungen, allgemeine Umlagen und sonstige Transfereinzahlungen	684.549,96	684.549,96	0,00			
8.	+ Zinseinzahlungen und sonstige Finanzeinzahlungen	10.138,88	1.979,00	8.159,88			
10.	= <b>Summe der ordentlichen Einzahlungen (Summe der Nummern 1 bis 9)</b>	<b>2.673.619,84</b>	<b>2.665.459,96</b>	<b>8.159,88</b>			
13.	- Auszahlungen für Sach- und Dienstleistungen	0,00	0,00	0,00			
14.	- Zuwendungen, Umlagen und sonstige Transferauszahlungen	1.458.164,00	1.458.164,00	0,00			
16.	- Zinsauszahlungen und sonstige Finanzauszahlungen	2.791,00	2.791,00	0,00			
18.	= <b>Summe der ordentlichen Auszahlungen (Summe der Nummern 11 bis 17)</b>	<b>1.460.955,00</b>	<b>1.460.955,00</b>	<b>0,00</b>			
19.	= <b>Saldo der ordentlichen Ein- und Auszahlungen (Saldo der Nummern 10 und 18)</b>	<b>1.212.664,84</b>	<b>1.204.504,96</b>	<b>8.159,88</b>			
22.	= <b>Saldo der ordentlichen und außerordentlichen Ein- und Auszahlungen (Nummer 19 zuzüglich Nummer 20 abzüglich Nummer 21)</b>	<b>1.212.664,84</b>	<b>1.204.504,96</b>	<b>8.159,88</b>			
22.2	= <b>Saldo der ordentlichen und außerordentlichen Ein- und Auszahlungen nach Verrechnung der internen Leistungsbeziehungen (Summe der Nummern 22 und 22.1)</b>	<b>1.212.664,84</b>	<b>1.204.504,96</b>	<b>8.159,88</b>			
23.	+ Einzahlungen aus Investitionszuwendungen	0,00	0,00	0,00			
30.	+ Sonstige Investitionseinzahlungen	146.517,84	146.517,84	0,00			
31.	= <b>Summe der Einzahlungen aus Investitionstätigkeit (Summe der Nummern 23 bis 30)</b>	<b>146.517,84</b>	<b>146.517,84</b>	<b>0,00</b>			
37.	- Sonstige Investitionsauszahlungen	31.405,88	31.405,88	0,00			
38.	= <b>Summe der Auszahlungen aus Investitionstätigkeit (Summe der Nummern 32 bis 37)</b>	<b>31.405,88</b>	<b>31.405,88</b>	<b>0,00</b>			
39.	= <b>Saldo aus den Ein- und Auszahlungen aus Investitionstätigkeit (Saldo der Nummern 31 und 38)</b>	<b>115.111,96</b>	<b>115.111,96</b>	<b>0,00</b>			
40.	= <b>Finanzmittelüberschuss/Finanzmittelfehlbetrag des Teilhaushaltes (Summe der Nummern 22.2 und 39)</b>	<b>1.327.776,80</b>	<b>1.319.616,92</b>	<b>8.159,88</b>			

Teilhaushalt 2 Allg. Verwaltung

Nr.	Ein- und Auszahlungsarten (gem. § 46 Absatz 1 GemHVO-Doppik)	Summe aller Produkte	Produkt (wesentlich)	Produkt (wesentlich)	Produkt (wesentlich)	Produkt (wesentlich)	Produkt (wesentlich)
		2	11402	11403	12600	28100	54100
			Liegenschaften	Bauhof Pinnow	Brandschutz (Gemeindefeuerwehr Pinnow)	Heimat- und sonstige Kulturpflege	Gemeindestraßen
		in €	in €	in €	in €	in €	in €
2.	+ Zuwendungen, allgemeine Umlagen und sonstige Transfereinzahlungen	18.349,80	0,00	0,00	0,00	0,00	18.349,80
4.	+ Öffentlich-rechtliche Leistungsentgelte	13.025,98	0,00	0,00	0,00	0,00	335,42
5.	+ Privatrechtliche Leistungsentgelte	82.374,40	18.244,48	0,00	0,00	0,00	0,00
6.	+ Kostenerstattungen und Kostenumlagen	18.455,09	0,00	0,00	3.362,08	0,00	0,00
8.	+ Zinseinzahlungen und sonstige Finanzeinzahlungen	7.250,82	0,00	0,00	0,00	0,00	0,00
9.	+ Sonstige laufende Einzahlungen	126.344,28	0,00	0,00	9.994,19	4.287,50	32.524,71
10.	= Summe der ordentlichen Einzahlungen (Summe der Nummern 1 bis 9)	265.800,37	18.244,48	0,00	13.356,27	4.287,50	51.209,93
11.	- Personalauszahlungen	223.016,59	0,00	163.623,19	12.560,00	0,00	0,00
13.	- Auszahlungen für Sach- und Dienstleistungen	547.130,37	0,00	48.030,74	60.546,52	0,00	60.606,35
14.	- Zuwendungen, Umlagen und sonstige Transferauszahlungen	355.544,64	0,00	0,00	0,00	3.100,00	0,00
16.	- Zinsauszahlungen und sonstige Finanzauszahlungen	32,00	0,00	0,00	0,00	0,00	0,00
17.	- Sonstige laufende Auszahlungen	91.925,45	9.224,53	7.980,29	45.084,19	14.490,45	0,00
18.	= Summe der ordentlichen Auszahlungen (Summe der Nummern 11 bis 17)	1.217.649,05	9.224,53	219.634,22	118.190,71	17.590,45	60.606,35
19.	= Saldo der ordentlichen Ein- und Auszahlungen (Saldo der Nummern 10 und 18)	-951.848,68	9.019,95	-219.634,22	-104.834,44	-13.302,95	-9.396,42
20.	+ Außerordentliche Einzahlungen	973,04	0,00	0,00	0,00	0,00	0,00
21.	- Außerordentliche Auszahlungen	1.089,62	0,00	1.089,62	0,00	0,00	0,00
22.	= Saldo der ordentlichen und außerordentlichen Ein- und Auszahlungen (Nummer 19 zuzüglich Nummer 20 abzüglich Nummer 21)	-951.965,26	9.019,95	-220.723,84	-104.834,44	-13.302,95	-9.396,42
22.2	= Saldo der ordentlichen und außerordentlichen Ein- und Auszahlungen nach Verrechnung der internen Leistungsbeziehungen (Summe der Nummern 22 und 22.1)	-951.965,26	9.019,95	-220.723,84	-104.834,44	-13.302,95	-9.396,42
23.	+ Einzahlungen aus Investitionszuwendungen	326.063,34	0,00	0,00	0,00	0,00	326.063,34
24.	+ Einzahlungen aus Beiträgen und ähnlichen Entgelten	40.161,49	0,00	0,00	0,00	0,00	40.161,49
26.	+ Einzahlungen aus Sachanlagen	0,00	0,00	0,00	0,00	0,00	0,00
28.	+ Einzahlungen aus sonstigen Ausleihungen und Kreditgewährungen	5.871,77	0,00	0,00	0,00	0,00	0,00
31.	= Summe der Einzahlungen aus Investitionstätigkeit (Summe der Nummern 23 bis 30)	372.096,60	0,00	0,00	0,00	0,00	366.224,83
33.	- Auszahlungen für Sachanlagen	24.857,15	0,00	0,00	6.041,64	0,00	0,00
38.	= Summe der Auszahlungen aus Investitionstätigkeit (Summe der Nummern 32 bis 37)	24.857,15	0,00	0,00	6.041,64	0,00	0,00
39.	= Saldo aus den Ein- und Auszahlungen aus Investitionstätigkeit (Saldo der Nummern 31 und 38)	347.239,45	0,00	0,00	-6.041,64	0,00	366.224,83
40.	= Finanzmittelüberschuss/Finanzmittelfehlbetrag des Teilhaushaltes (Summe der Nummern 22.2 und 39)	-604.725,81	9.019,95	-220.723,84	-110.876,08	-13.302,95	356.828,41

Teilhaushalt 2 Allg. Verwaltung

Nr.	Ein- und Auszahlungsarten (gem. § 46 Absatz 1 GemHVO-Doppik)	Produkt (sonstig)	Produkt (sonstig)	Produkt (sonstig)	Produkt (sonstig)	Produkt (sonstig)	Produkt (sonstig)
		11100	11103	11104	21102	21502	29100
		Verwaltungssteuerung	Öffentlichkeitsarbeit	Politische Gremien	Schulkostenbeiträge Grundschule	Schulkostenbeiträge an Regionalschulträger	Förderung von Kirchengemeinden und sonstigen Religionsgem.
		in €	in €	in €	in €	in €	in €
6.	+ Kostenerstattungen und Kostenumlagen	0,00	0,00	0,00	730,46	6.626,47	0,00
10.	= Summe der ordentlichen Einzahlungen (Summe der Nummern 1 bis 9)	0,00	0,00	0,00	730,46	6.626,47	0,00
11.	- Personalauszahlungen	0,00	0,00	46.833,40	0,00	0,00	0,00
13.	- Auszahlungen für Sach- und Dienstleistungen	0,00	0,00	0,00	106.357,83	82.591,08	0,00
14.	- Zuwendungen, Umlagen und sonstige Transferauszahlungen	0,00	0,00	0,00	0,00	0,00	3.859,96
17.	- Sonstige laufende Auszahlungen	4.513,04	632,02	2.395,83	0,00	0,00	0,00
18.	= Summe der ordentlichen Auszahlungen (Summe der Nummern 11 bis 17)	4.513,04	632,02	49.229,23	106.357,83	82.591,08	3.859,96
19.	= Saldo der ordentlichen Ein- und Auszahlungen (Saldo der Nummern 10 und 18)	-4.513,04	-632,02	-49.229,23	-105.627,37	-75.964,61	-3.859,96
22.	= Saldo der ordentlichen und außerordentlichen Ein- und Auszahlungen (Nummer 19 zuzüglich Nummer 20 abzüglich Nummer 21)	-4.513,04	-632,02	-49.229,23	-105.627,37	-75.964,61	-3.859,96
22.2	= Saldo der ordentlichen und außerordentlichen Ein- und Auszahlungen nach Verrechnung der internen Leistungsbeziehungen (Summe der Nummern 22 und 22.1)	-4.513,04	-632,02	-49.229,23	-105.627,37	-75.964,61	-3.859,96
40.	= Finanzmittelüberschuss/Finanzmittelfehlbetrag des Teilhaushaltes (Summe der Nummern 22.2 und 39)	-4.513,04	-632,02	-49.229,23	-105.627,37	-75.964,61	-3.859,96



# Zugeordnete Produkte in der Teilfinanzrechnung 2023

Gemeinde: 17 Pinnow

Seite : 59

Datum: 20.05.2025

Uhrzeit: 13:11:39

Teilhaushalt

2 Allg. Verwaltung

Nr.	Ein- und Auszahlungsarten (gem. § 46 Absatz 1 GemHVO-Doppik)	Produkt (sonstig)	Produkt (sonstig)	Produkt (sonstig)	Produkt (sonstig)	Produkt (sonstig)	Produkt (sonstig)
		36100	36600	42100	42401	53400	53500
		Förderung von Kindern in Tageseinrichtungen und Tagespflege	Spielplätze (Einrichtungen der Kinder- und Jugendarbeit)	Förderung des Sports	Sportslätten	Eigenbetrieb Fernwärme Pinnow	kombinierte Versorgung
		in €	in €	in €	in €	in €	in €
6.	+ Kostenerstattungen und Kostenumlagen	7.736,08	0,00	0,00	0,00	0,00	0,00
8.	+ Zinseinzahlungen und sonstige Finanzeinzahlungen	0,00	0,00	0,00	0,00	1.094,22	6.156,60
9.	+ Sonstige laufende Einzahlungen	0,00	0,00	0,00	0,00	0,00	78.394,96
10.	= Summe der ordentlichen Einzahlungen (Summe der Nummern 1 bis 9)	7.736,08	0,00	0,00	0,00	1.094,22	84.551,56
13.	- Auszahlungen für Sach- und Dienstleistungen	2.911,77	3.276,30	0,00	2.694,05	0,00	0,00
14.	- Zuwendungen, Umlagen und sonstige Transferauszahlungen	342.134,68	0,00	6.450,00	0,00	0,00	0,00
17.	- Sonstige laufende Auszahlungen	0,00	0,00	0,00	0,00	0,00	1.053,39
18.	= Summe der ordentlichen Auszahlungen (Summe der Nummern 11 bis 17)	345.046,45	3.276,30	6.450,00	2.694,05	0,00	1.053,39
19.	= Saldo der ordentlichen Ein- und Auszahlungen (Saldo der Nummern 10 und 18)	-337.310,37	-3.276,30	-6.450,00	-2.694,05	1.094,22	83.498,17
22.	= Saldo der ordentlichen und außerordentlichen Ein- und Auszahlungen (Nummer 19 zuzüglich Nummer 20 abzüglich Nummer 21)	-337.310,37	-3.276,30	-6.450,00	-2.694,05	1.094,22	83.498,17
22.2	= Saldo der ordentlichen und außerordentlichen Ein- und Auszahlungen nach Verrechnung der internen Leistungsbeziehungen (Summe der Nummern 22 und 22.1)	-337.310,37	-3.276,30	-6.450,00	-2.694,05	1.094,22	83.498,17
28.	+ Einzahlungen aus sonstigen Ausleihungen und Kreditgewährungen	0,00	0,00	0,00	0,00	5.871,77	0,00
31.	= Summe der Einzahlungen aus Investitionstätigkeit (Summe der Nummern 23 bis 30)	0,00	0,00	0,00	0,00	5.871,77	0,00
33.	- Auszahlungen für Sachanlagen	0,00	12.858,78	0,00	0,00	0,00	0,00
38.	= Summe der Auszahlungen aus Investitionstätigkeit (Summe der Nummern 32 bis 37)	0,00	12.858,78	0,00	0,00	0,00	0,00
39.	= Saldo aus den Ein- und Auszahlungen aus Investitionstätigkeit (Saldo der Nummern 31 und 38)	0,00	-12.858,78	0,00	0,00	5.871,77	0,00
40.	= Finanzmittelüberschuss/Finanzmittelfehlbetrag des Teilhaushaltes (Summe der Nummern 22.2 und 39)	-337.310,37	-16.135,08	-6.450,00	-2.694,05	6.965,99	83.498,17

Teilhaushalt 2 Allg. Verwaltung

Nr.	Ein- und Auszahlungsarten (gem. § 46 Absatz 1 GemHVO-Doppik)	Produkt (sonstig)	Produkt (sonstig)	Produkt (sonstig)	Produkt (sonstig)	Produkt (sonstig)	Produkt (sonstig)
		54500	54700	55100	55102	55200	57301
		Straßenreinigung und Winterdienst	ÖPNV - Öffentlicher Personen- und Nahverkehr	Öffentliches Grün	Badestelle Godern (Sonstige Erholungseinrichtungen)	Öffentliche Gewässer und wasserbauliche Anlagen (WBV)	Bürgerhaus Pinnow (Kommunale allgemeine Einrichtungen und Unternehmen)
		in €	in €	in €	in €	in €	in €
4.	+ Öffentlich-rechtliche Leistungsentgelte	0,00	0,00	0,00	0,00	9.230,56	3.460,00
10.	= Summe der ordentlichen Einzahlungen (Summe der Nummern 1 bis 9)	0,00	0,00	0,00	0,00	9.230,56	3.460,00
13.	- Auszahlungen für Sach- und Dienstleistungen	541,56	25.000,00	18.248,93	21.917,52	35.779,68	12.545,60
16.	- Zinsauszahlungen und sonstige Finanzauszahlungen	0,00	0,00	0,00	32,00	0,00	0,00
17.	- Sonstige laufende Auszahlungen	0,00	0,00	0,00	67,73	0,00	1.107,97
18.	= Summe der ordentlichen Auszahlungen (Summe der Nummern 11 bis 17)	541,56	25.000,00	18.248,93	22.017,25	35.779,68	13.653,57
19.	= Saldo der ordentlichen Ein- und Auszahlungen (Saldo der Nummern 10 und 18)	-541,56	-25.000,00	-18.248,93	-22.017,25	-26.549,12	-10.193,57
22.	= Saldo der ordentlichen und außerordentlichen Ein- und Auszahlungen (Nummer 19 zuzüglich Nummer 20 abzüglich Nummer 21)	-541,56	-25.000,00	-18.248,93	-22.017,25	-26.549,12	-10.193,57
22.2	= Saldo der ordentlichen und außerordentlichen Ein- und Auszahlungen nach Verrechnung der internen Leistungsbeziehungen (Summe der Nummern 22 und 22.1)	-541,56	-25.000,00	-18.248,93	-22.017,25	-26.549,12	-10.193,57
33.	- Auszahlungen für Sachanlagen	0,00	0,00	0,00	1.336,95	0,00	0,00
38.	= Summe der Auszahlungen aus Investitionstätigkeit (Summe der Nummern 32 bis 37)	0,00	0,00	0,00	1.336,95	0,00	0,00
39.	= Saldo aus den Ein- und Auszahlungen aus Investitionstätigkeit (Saldo der Nummern 31 und 38)	0,00	0,00	0,00	-1.336,95	0,00	0,00
40.	= Finanzmittelüberschuss/Finanzmittelfehlbetrag des Teilhaushaltes (Summe der Nummern 22.2 und 39)	-541,56	-25.000,00	-18.248,93	-23.354,20	-26.549,12	-10.193,57



# Zugeordnete Produkte in der Teilfinanzrechnung 2023

Gemeinde: 17 Pinnow

Seite : 61

Datum: 20.05.2025

Uhrzeit: 13:11:39

Teilhaushalt

2 Allg. Verwaltung

Nr.	Ein- und Auszahlungsarten (gem. § 46 Absatz 1 GemHVO-Doppik)	Produkt (sonstig)	Produkt (sonstig)	Produkt (sonstig)	Produkt (sonstig)	Produkt (sonstig)	Produkt (sonstig)
		57302	57303	57304	57305	57306	57307
		Gemeinderaum Goderner in der FFw(Kommunale allgemeine Einrichtungen und Unternehmen)	Arztpraxis im Gemeindezentrum	Kita Dorfstraße 14/16	ehem. Jugendclub / Blumengeschäft	Sanitärhaus Goderner Strand	Kiosk Goderner Strand
		in €	in €	in €	in €	in €	in €
5.	+ Privatrechtliche Leistungsentgelte	0,00	15.661,80	42.332,64	0,00	0,00	0,00
9.	+ Sonstige laufende Einzahlungen	0,00	0,00	1.142,92	0,00	0,00	0,00
10.	= Summe der ordentlichen Einzahlungen (Summe der Nummern 1 bis 9)	0,00	15.661,80	43.475,56	0,00	0,00	0,00
13.	- Auszahlungen für Sach- und Dienstleistungen	1.924,30	775,93	3.883,29	5.471,79	9.063,60	41.779,85
17.	- Sonstige laufende Auszahlungen	0,00	0,00	1.564,16	84,35	0,00	2.449,02
18.	= Summe der ordentlichen Auszahlungen (Summe der Nummern 11 bis 17)	1.924,30	775,93	5.447,45	5.556,14	9.063,60	44.228,87
19.	= Saldo der ordentlichen Ein- und Auszahlungen (Saldo der Nummern 10 und 18)	-1.924,30	14.885,87	38.028,11	-5.556,14	-9.063,60	-44.228,87
20.	+ Außerordentliche Einzahlungen	0,00	0,00	973,04	0,00	0,00	0,00
22.	= Saldo der ordentlichen und außerordentlichen Ein- und Auszahlungen (Nummer 19 zuzüglich Nummer 20 abzüglich Nummer 21)	-1.924,30	14.885,87	39.001,15	-5.556,14	-9.063,60	-44.228,87
22.2	= Saldo der ordentlichen und außerordentlichen Ein- und Auszahlungen nach Verrechnung der internen Leistungsbeziehungen (Summe der Nummern 22 und 22.1)	-1.924,30	14.885,87	39.001,15	-5.556,14	-9.063,60	-44.228,87
33.	- Auszahlungen für Sachanlagen	0,00	0,00	0,00	0,00	0,00	4.619,78
38.	= Summe der Auszahlungen aus Investitionstätigkeit (Summe der Nummern 32 bis 37)	0,00	0,00	0,00	0,00	0,00	4.619,78
39.	= Saldo aus den Ein- und Auszahlungen aus Investitionstätigkeit (Saldo der Nummern 31 und 38)	0,00	0,00	0,00	0,00	0,00	-4.619,78
40.	= Finanzmittelüberschuss/Finanzmittelfehlbetrag des Teilhaushaltes (Summe der Nummern 22.2 und 39)	-1.924,30	14.885,87	39.001,15	-5.556,14	-9.063,60	-48.848,65



# Zugeordnete Produkte in der Teilfinanzrechnung 2023

Gemeinde: 17 Pinnow

Seite : 62

Datum: 20.05.2025

Uhrzeit: 13:11:39

Teilhaushalt 2 Allg. Verwaltung

Nr.	Ein- und Auszahlungsarten (gem. § 46 Absatz 1 GemHVO-Doppik)	Produkt (sonstig)	Produkt (sonstig)				
		57308	57309				
		Flugplatz + Gebäude Pinnow	ehem. Gemeindehaus Godem Alte Dorfstraße 6				
		in €	in €				
5.	+ Privatrechtliche Leistungsentgelte	6.135,48	0,00				
10.	= Summe der ordentlichen Einzahlungen (Summe der Nummern 1 bis 9)	6.135,48	0,00				
13.	- Auszahlungen für Sach- und Dienstleistungen	3.183,68	0,00				
17.	- Sonstige laufende Auszahlungen	1.212,02	66,46				
18.	= Summe der ordentlichen Auszahlungen (Summe der Nummern 11 bis 17)	4.395,70	66,46				
19.	= Saldo der ordentlichen Ein- und Auszahlungen (Saldo der Nummern 10 und 18)	1.739,78	-66,46				
22.	= Saldo der ordentlichen und außerordentlichen Ein- und Auszahlungen (Nummer 19 zuzüglich Nummer 20 abzüglich Nummer 21)	1.739,78	-66,46				
22.2	= Saldo der ordentlichen und außerordentlichen Ein- und Auszahlungen nach Verrechnung der internen Leistungsbeziehungen (Summe der Nummern 22 und 22.1)	1.739,78	-66,46				
40.	= Finanzmittelüberschuss/Finanzmittelfehlbetrag des Teilhaushaltes (Summe der Nummern 22.2 und 39)	1.739,78	-66,46				

\*\*\* Ende der Liste "Zugeordnete Produkte in der Teilfinanzrechnung" \*\*\*



# Anlagenbuchführung Anlagenübersicht

erstellt am: **20.05.2025 / 13:16:55**  
 erstellt von: **Josepha Thiem**  
 erstellt für: **17 Pinnow**  
 Haushaltsjahr: **2023**

Eingeschränkt auf: Alle Anlagennummern

Art (gemäß §47 Absatz 4 Nummer 1 bzw. §47 Absatz 5 Nummer 2.1 GemHVO-Doppik)  Sortierung: FIBU-Bilanzstruktur	Anschaffungs- und Herstellungskosten / Zuführungsbeträge					Abschreibungen, Wertberichtigungen / Auflösungsbeträge							Restbuchwerte	
	Stand zum 31.12.2022	Zugänge im Haushaltsjahr	Abgänge im Haushaltsjahr	Umbuchungen im Haushaltsjahr	Stand zum 31.12.2023	aufgelaufene Abschreibung zum 31.12.2022	Zuschreibung im Haushaltsjahr	planmäßige Abschreibungen im Haushaltsjahr	Umbuchung im Haus- haltsjahr	aufgelaufene Abschreibungen auf Abgänge	außerplanmäßige Abschreibungen / Auflösungsbeträge	Abschreibungen zum 31.12.2023	Restbuchwert am Ende des Haushaltsjahres	Restbuchwert am Ende des Haushalts- vorjahres
	in EUR													
	1	2	3	4	5	6	7	8	9	10	11	12	13	14
<b>1.1.1 Gewerbliche Schutzrechte und ähnliche Rechte und Werte sowie Lizenzen an solchen Rechten und Werten</b>	75.229,79	0,00	0,00	0,00	75.229,79	74.192,55	0,00	0,00	0,00	0,00	0,00	74.192,55	1.037,24	1.037,24
1.1.3 Gezahlte Investitionszuschüsse	34.280,10	0,00	0,00	0,00	34.280,10	7.452,45	0,00	2.772,54	0,00	0,00	0,00	10.224,99	24.055,11	26.827,65
<b>Summe immaterielle Vermögensgegenstände</b>	109.509,89	0,00	0,00	0,00	109.509,89	81.645,00	0,00	2.772,54	0,00	0,00	0,00	84.417,54	25.092,35	27.864,89
1.2.1 Wald, Forsten	39.877,76	0,00	0,00	0,00	39.877,76	0,00	0,00	0,00	0,00	0,00	0,00	0,00	39.877,76	39.877,76
1.2.2 Sonstige unbebaute Grundstücke und grundstücksgleiche Rechte	1.129.094,30	1.336,95	0,00	0,00	1.130.431,25	5.424,35	0,00	787,39	0,00	0,00	0,00	6.211,74	1.124.219,51	1.123.669,95
1.2.3 Bebaute Grundstücke und grundstücksgleiche Rechte	4.368.194,85	0,00	0,00	0,00	4.368.194,85	1.265.206,50	0,00	62.296,16	0,00	0,00	0,00	1.327.502,66	3.040.692,19	3.102.988,35
1.2.4 Infrastrukturvermögen	10.114.970,20	2.527,08	0,00	0,00	10.117.497,28	5.009.488,81	0,00	249.871,33	0,00	0,00	0,00	5.259.360,14	4.858.137,14	5.105.481,39
1.2.6 Kunstgegenstände, Denkmäler	4.033,58	0,00	0,00	0,00	4.033,58	0,00	0,00	0,00	0,00	0,00	0,00	0,00	4.033,58	4.033,58
1.2.7 Maschinen, technische Anlagen, Fahrzeuge	1.132.718,50	29.739,00	0,00	0,00	1.162.457,50	454.084,77	0,00	89.201,52	0,00	0,00	0,00	543.286,29	619.171,21	678.633,73
1.2.8 Betriebs- und Geschäftsausstattung	472.413,35	23.333,30	0,00	3.548,30	499.294,95	240.346,66	0,00	41.794,62	0,00	0,00	0,00	282.141,28	217.153,67	232.066,69
1.2.10 Geleistete Anzahlungen auf Sachanlagen, Anlagen im Bau	7.212,73	59.540,50	61.579,29	-3.548,30	1.625,64	0,00	0,00	0,00	0,00	0,00	0,00	0,00	1.625,64	7.212,73
<b>Summe Sachanlagen</b>	17.268.515,27	116.476,83	61.579,29	0,00	17.323.412,81	6.974.551,09	0,00	443.951,02	0,00	0,00	0,00	7.418.502,11	9.904.910,70	10.293.964,18
1.3.5 Sondervermögen mit Sonderrechnung, Zweckverbände, Anstalten des öffentlichen Rechts, rechtsfähige kommunale Stiftungen	360.599,51	23.377,36	0,00	0,00	383.976,87	0,00	0,00	0,00	0,00	0,00	0,00	0,00	383.976,87	360.599,51
<b>Summe Finanzanlagen</b>	360.599,51	23.377,36	0,00	0,00	383.976,87	0,00	0,00	0,00	0,00	0,00	0,00	0,00	383.976,87	360.599,51
<b>Summe Anlagevermögen</b>	17.738.624,67	139.854,19	61.579,29	0,00	17.816.899,57	7.056.196,09	0,00	446.723,56	0,00	0,00	0,00	7.502.919,65	10.313.979,92	10.682.428,58
2.1.1 Sonderposten aus Zuwendungen	5.821.015,07	0,00	0,00	326.063,34	6.147.078,41	3.416.454,51	0,00	175.799,44	0,00	0,00	0,00	3.592.253,95	2.554.824,46	2.404.560,56
2.1.2 Sonderposten aus Beiträgen und ähnlichen Entgelten	1.675.017,90	0,00	0,00	0,00	1.675.017,90	417.195,07	0,00	52.315,12	0,00	0,00	0,00	469.510,19	1.205.507,71	1.257.822,83
2.1.3 Sonderposten aus Anzahlungen für Anlagevermögen	117.190,72	384.574,63	18.349,80	-326.063,34	157.352,21	0,00	0,00	0,00	0,00	0,00	0,00	0,00	157.352,21	117.190,72
<b>2. Summe Sonderposten zum Anlagevermögen</b>	7.613.223,69	384.574,63	18.349,80	0,00	7.979.448,52	3.833.649,58	0,00	228.114,56	0,00	0,00	0,00	4.061.764,14	3.917.684,38	3.779.574,11

Legende: alle währungsrelevanten Beträge in EUR



# Anlagenbuchführung Anlagenübersicht

erstellt am: **20.05.2025 / 13:16:56**  
 erstellt von: **Josepha Thiem**  
 erstellt für: **17 Pinnow**  
 Haushaltsjahr: **2023**

Eingeschränkt auf: Alle Anlagennummern

Art (gemäß §47 Absatz 4 Nummer 1 bzw. §47 Absatz 5 Nummer 2.1 GemHVO-Doppik)  Sortierung: FIBU-Bilanzstruktur	Anschaffungs- und Herstellungskosten / Zuführungsbeträge					Abschreibungen, Wertberichtigungen / Auflösungsbeträge							Restbuchwerte	
	Stand zum 31.12.2022	Zugänge im Haushaltsjahr	Abgänge im Haushaltsjahr	Umbuchungen im Haushaltsjahr	Stand zum 31.12.2023	aufgelaufene Abschreibung zum 31.12.2022	Zuschreibung im Haushaltsjahr	planmäßige Abschreibungen im Haushaltsjahr	Umbuchung im Haus- haltsjahr	aufgelaufene Abschreibungen auf Abgänge	außerplanmäßige Abschreibungen / Auflösungsbeträge	Abschreibungen zum 31.12.2023	Restbuchwert am Ende des Haushaltsjahres	Restbuchwert am Ende des Haushalts- vorjahres
	in EUR													
	1	2	3	4	5	6	7	8	9	10	11	12	13	14

Posten	Art (gemäß § 47 Absatz 4 Nummer 2.2 GemHVO-Doppik)	Forderungen zum Ende des Haushaltsjahres				kumulierte Wertbrichti- gungen zum Ende des Haushaltsjahres	Bilanzwert zum Ende des Haushaltsjahres	Bilanzwert zum Ende des Haushaltsvor- jahres
		davon mit einer Restlaufzeit			Nominalwert			
		bis zu einem Jahr	von über einem bis zu fünf Jahren	von mehr als fünf Jahren				
		in €	in €	in €				
<b>2.2.1</b>	<b>Öffentlich-rechtliche Forderungen, Forderungen aus Transferleistungen</b>							
	a) Gebührenforderungen	-1.385,66	0,00	0,00	-1.385,66	0,00	-1.385,66	-645,94
	b) Beitragsforderungen	4.587,31	0,00	0,00	4.587,31	0,00	4.587,31	4.587,31
	c) Steuerforderungen	41.785,37	0,00	0,00	41.785,37	29,94	41.755,43	20.233,69
	darunter:							
	aa) Grundsteuer	9.516,96	0,00	0,00	9.516,96	0,00	9.516,96	7.279,94
	ab) Gewerbesteuer	29.328,41	0,00	0,00	29.328,41	0,00	29.328,41	10.627,08
	cc) Sonstige	2.940,00	0,00	0,00	2.940,00	29,94	2.910,06	2.326,67
	d) Forderungen aus Transferleistungen	4.459,85	0,00	0,00	4.459,85	0,00	4.459,85	3.760,32
	<b>Summe öffentlich-rechtliche Forderungen, Forderungen aus Transferleistungen</b>	<b>49.446,87</b>	<b>0,00</b>	<b>0,00</b>	<b>49.446,87</b>	<b>29,94</b>	<b>49.416,93</b>	<b>27.935,38</b>
2.2.2	Privatrechtliche Forderungen aus Lieferungen und Leistungen	12.821,42	0,00	0,00	12.821,42	0,00	12.821,42	28.158,73
2.2.5	Forderungen gegen Sondervermögen, Zweckverbände, Anstalten des öffentlichen Rechts, rechtsfähige kommunale Stiftungen	37.529,29	0,00	0,00	37.529,29	0,00	37.529,29	36.114,37
2.2.6	Forderungen gegen den sonstigen öffentlichen Bereich:							
2.2.6.1	Forderungen aus dem gemeinsamen Zahlungsmittelbestand	2.312.814,15	0,00	0,00	2.312.814,15	0,00	2.312.814,15	1.588.263,16
2.2.6.2	Sonstige Forderungen gegen den sonstigen öffentlichen Bereich	22.980,12	0,00	0,00	22.980,12	0,00	22.980,12	18.363,60
2.2.7	Sonstige Vermögensgegenstände	955,00	0,00	0,00	955,00	0,00	955,00	24.732,17
2.2.8	Pauschalwertberichtigung	0,00	0,00	0,00	0,00	3.231,67	-3.231,67	-2.881,09
<b>2.2</b>	<b>Summe Forderungen und sonstige Vermögensgegenstände</b>	<b>2.436.546,85</b>	<b>0,00</b>	<b>0,00</b>	<b>2.436.546,85</b>	<b>3.261,61</b>	<b>2.433.285,24</b>	<b>1.720.686,32</b>

\*\*\* Ende der Liste "Forderungsübersicht" \*\*\*

Posten	Art (gemäß § 47 Absatz 5 Nummer 4 GemHVO-Doppik)	Verbindlichkeiten zum 31. Dezember 2023 mit einer Restlaufzeit			Stand zum 31. Dezember 2023 (Bilanzwert)	Stand zum 31. Dezember 2022 (Bilanzwert)
		bis zu einem Jahr	von über einem bis zu fünf Jahren	von mehr als fünf Jahren		
		in €	in €	in €	in €	in €
4.5	Verbindlichkeiten aus Lieferungen und Leistungen	85.551,25	0,00	0,00	85.551,25	54.641,39
4.6	Verbindlichkeiten aus Transferleistungen	75,14	0,00	0,00	75,14	1.031,22
4.9	Verbindlichkeiten gegenüber Sondervermögen mit Sonderrechnung, Zweckverbänden, Anstalten des öffentlichen Rechts, rechtsfähigen kommunalen Stiftungen	561,48	0,00	0,00	561,48	15,00
4.10	Verbindlichkeiten gegenüber dem sonstigen öffentlichen Bereich:					
4.10.2	Sonstige Verbindlichkeiten gegenüber dem sonstigen öffentlichen Bereich	1.254,14	0,00	0,00	1.254,14	11.475,28
4.11	Sonstige Verbindlichkeiten	19.410,57	0,00	0,00	19.410,57	13.146,29
<b>4.</b>	<b>Summe der Verbindlichkeiten</b>	<b>106.852,58</b>	<b>0,00</b>	<b>0,00</b>	<b>106.852,58</b>	<b>80.309,18</b>

\*\*\* Ende der Liste "Verbindlichkeitenübersicht" \*\*\*

Nr.	Bezeichnung	Ansatz des Haushaltsjahres	Ergebnis des Haushaltsjahres	Übertragene Ansätze nach § 15 GemHVO-Doppik
		in €	in €	in €
<b>1.</b>	<b>Aufwandsermächtigungen</b>			
	Teilhaushalt 1 - Finanzverwaltung	1.458.000,00	1.476.288,19	0,00
	Teilhaushalt 2 - Allg. Verwaltung	2.003.700,00	1.660.791,56	27.293,10
	<b>Summe Aufwandsermächtigungen</b>	<b>3.461.700,00</b>	<b>3.137.079,75</b>	<b>27.293,10</b>
<b>2.</b>	<b>Auszahlungsermächtigungen</b>			
<b>2.1</b>	<b>Laufende Auszahlungen</b>			
	Teilhaushalt 1 - Finanzverwaltung	1.453.000,00	1.460.955,00	0,00
	Teilhaushalt 2 - Allg. Verwaltung	1.560.600,00	1.218.738,67	27.293,10
	<b>Summe laufende Auszahlungen</b>	<b>3.013.600,00</b>	<b>2.679.693,67</b>	<b>27.293,10</b>
<b>2.2</b>	<b>Auszahlungen aus Investitionstätigkeit</b>			
	Teilhaushalt 1 - Finanzverwaltung	0,00	31.405,88	0,00
	Teilhaushalt 2 - Allg. Verwaltung	223.500,00	24.857,15	113.000,00
	<b>Summe Auszahlungen aus Investitionstätigkeit</b>	<b>223.500,00</b>	<b>56.263,03</b>	<b>113.000,00</b>
	<b>Summe Auszahlungsermächtigungen</b>	<b>3.237.100,00</b>	<b>2.735.956,70</b>	<b>140.293,10</b>
<b>3</b>	<b>Ermächtigungen für die Einzahlungen aus Investitionstätigkeit</b>			
	Teilhaushalt 1 - Finanzverwaltung	146.500,00	146.517,84	0,00
	Teilhaushalt 2 - Allg. Verwaltung	45.600,00	372.096,60	0,00
	<b>Summe Ermächtigungen für die Einzahlungen aus Investitionstätigkeit</b>	<b>192.100,00</b>	<b>518.614,44</b>	<b>0,00</b>

Nr.	Bezeichnung	genehmigte Festsetzung des Haushaltsjahres	davon im Haushaltsjahr in Anspruch genommen	fortgeltende Ansätze nach § 52 Abs. 3 KV M-V
		in €	in €	in €
<b>4.</b>	<b>Ermächtigungen für die Aufnahme von Krediten für Investitionen</b>			
	<b>Summe Ermächtigungen für die Aufnahme von Krediten für Investitionen</b>	<b>0,00</b>	<b>0,00</b>	<b>0,00</b>

\*\*\* Ende der Liste "Übersicht über die über das Ende des Haushaltsjahres hinaus geltenden Haushaltsermächtigungen" \*\*\*